



Суспільно-політичні погляди в Україні

Червень 2022



Методологія

- Опитування було проведено Соціологічною групою «Рейтинг» від імені Центру аналізу та соціологічних досліджень Міжнародного республіканського інституту.
- Опитування проводилося по всій Україні (крім окупованих територій Криму і Донбасу) з 27-28 Червня, 2022 року. Метод опитування - Computer Assisted Telephone Interviewing (CATI) - телефонні інтерв'ю з використанням комп'ютера.
- Всього було опитано n= 2,004 жителів України віком 18 років і старше. Вибірка не включає українців, які зараз не перебувають в Україні.
- Отримані дані опитування зважено за регіональним (область проживання та тип населеного пункту, крім Херсонської області, де використано лише область проживання) та віковим показниками з використанням даних Державної служби статистики України на 1 січня 2020 року. На відміну від опитувань IRI в Україні до 2022 року, зважування за статтю не проводилося через нерівномірність тимчасової міграції за межі України. Мобільні номери генерувалися випадковим чином спеціальним програмним забезпеченням з використанням 12 кодів трьох найбільших мобільних операторів України: КІЇВСТАР, VODAFONE Україна та LIFECCELL. Кожен випадково згенерований номер містить однакову кількість кожного коду (050, 063, 066, 067, 068, 073, 093, 095, 096, 097, 098, 099).
- Помилка репрезентативності дослідження з довірчою імовірністю 0,95 не перевищує 2.0%.
- Коефіцієнт досяжності респондентів - 16%.
- Сума відсотків відповідей у графіках та діаграмах може не дорівнювати 100% через округлення.
- Дослідження фінансувалося Агентством США з міжнародного розвитку (USAID).

Частота категорій аналізу*

Категорія	Підкатегорія	Частота
Регіон	Захід	n=543
	Центр	n=696
	Південь	n=498
	Схід	n=267
Вік	18-35	n=581
	36-50	n=547
	51+	n=876
Стать	Чоловіки	n=866
	Жінки	n=1138

* Наведені зважені дані. Похибка буде змінюватися залежно від розміру вибірки n.

Розподіл регіонів



*Через російську окупацію Криму та військові дії на сході України громадяни Криму та частин Донецької та Луганської областей, контрольованих сепаратистами, не брали участі в опитуванні




Настрої громадян

Яким ви бачите майбутнє України?

■ Скоріше оптимістичним

■ Скоріше песимістичним

■ Важко відповісти / Немає відповіді



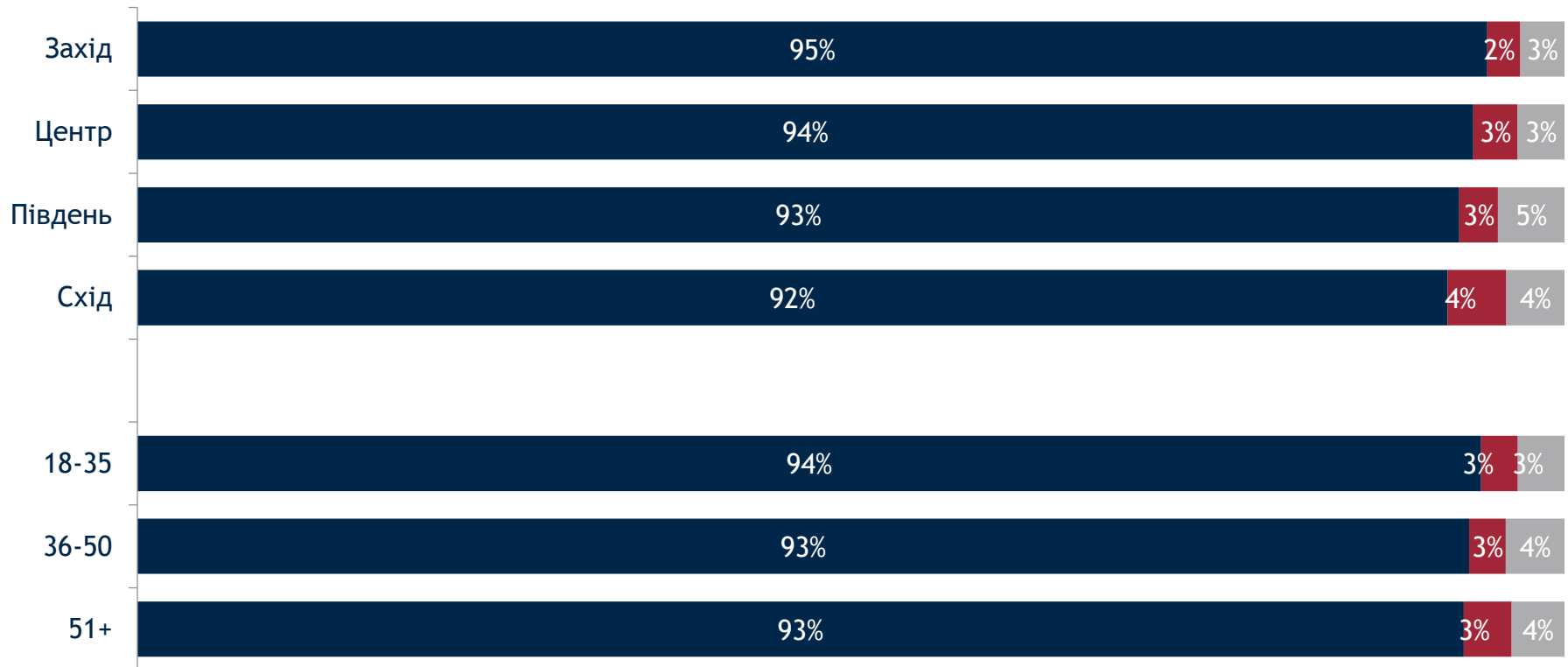
Яким ви бачите майбутнє України?

Регіони ~ Вік

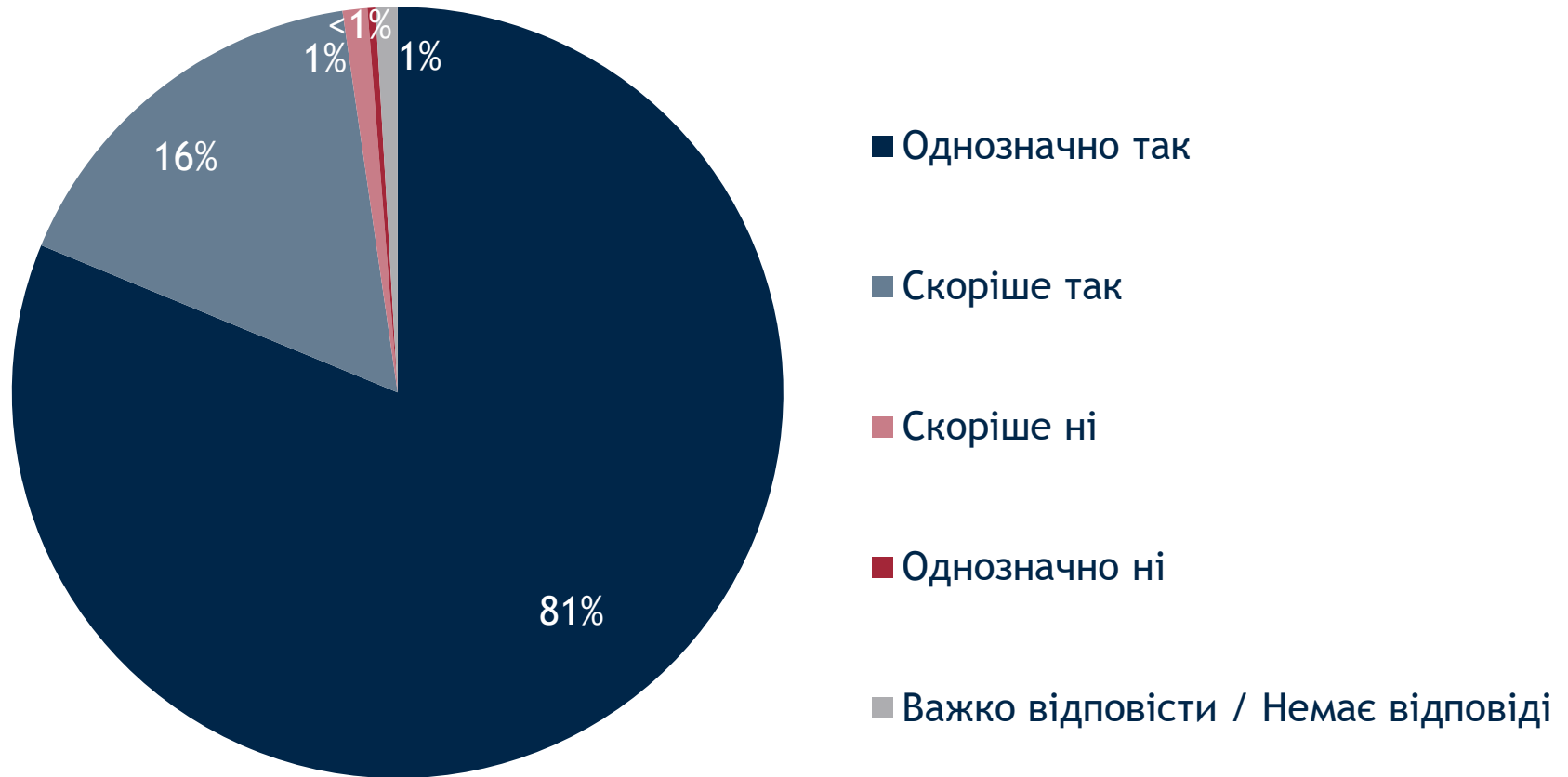
■ Скоріше оптимістичним

■ Скоріше песимістичним

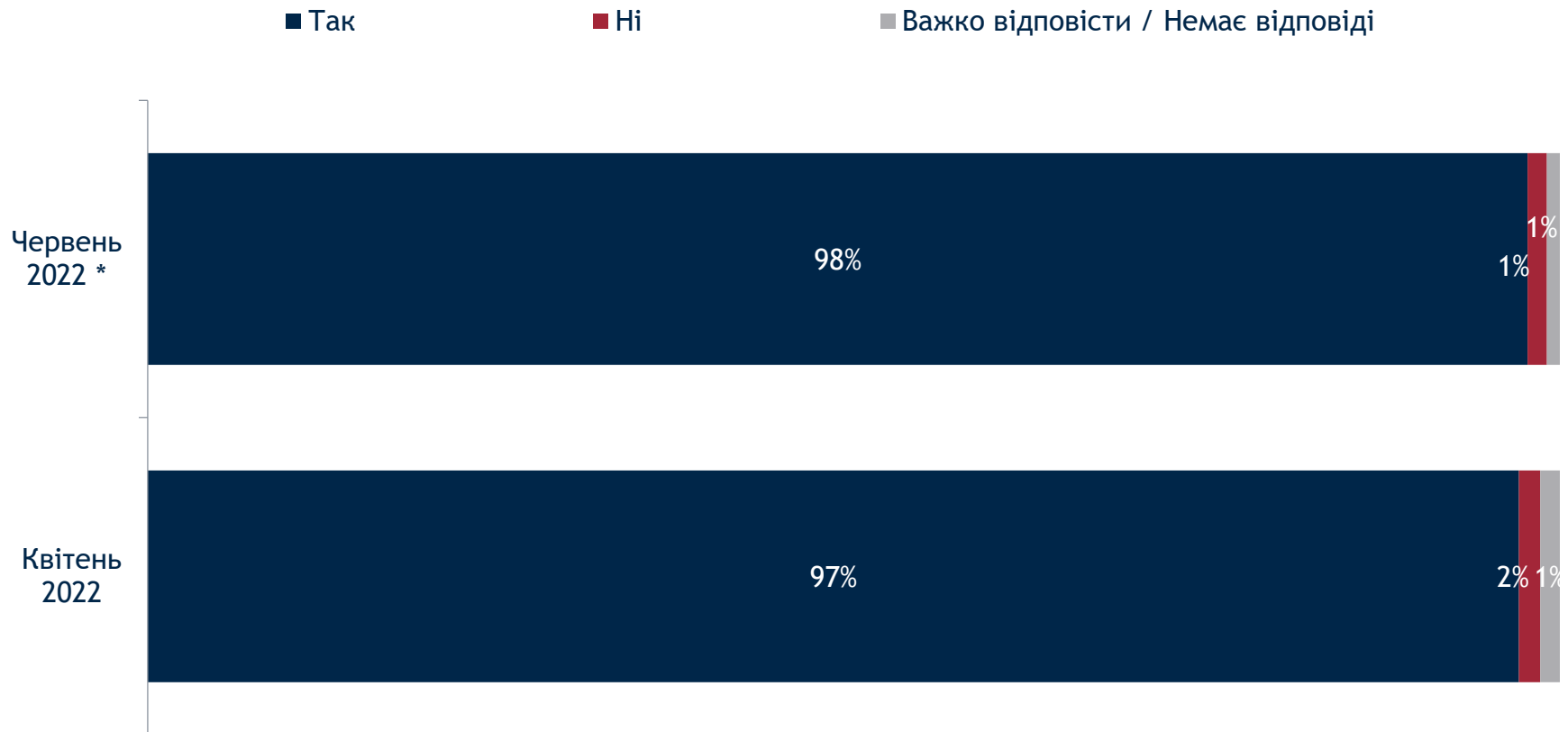
■ Важко відповісти / Немає відповіді



Чи вірите Ви, що Україна переможе у війні?



Чи вірите Ви, що Україна переможе у війні?




* «Так» складається з об'єднаних відповідей «Однозначно так» і «Скоріше так»; «Ні» складається з об'єднаних відповідей «Однозначно ні» та «Скоріше ні»

Чи вірите Ви, що Україна переможе у війні?

Регіони ~ Вік

■ Однозначно так ■ Скоріше так ■ Скоріше ні ■ Однозначно ні ■ Важко відповісти / Немає відповіді

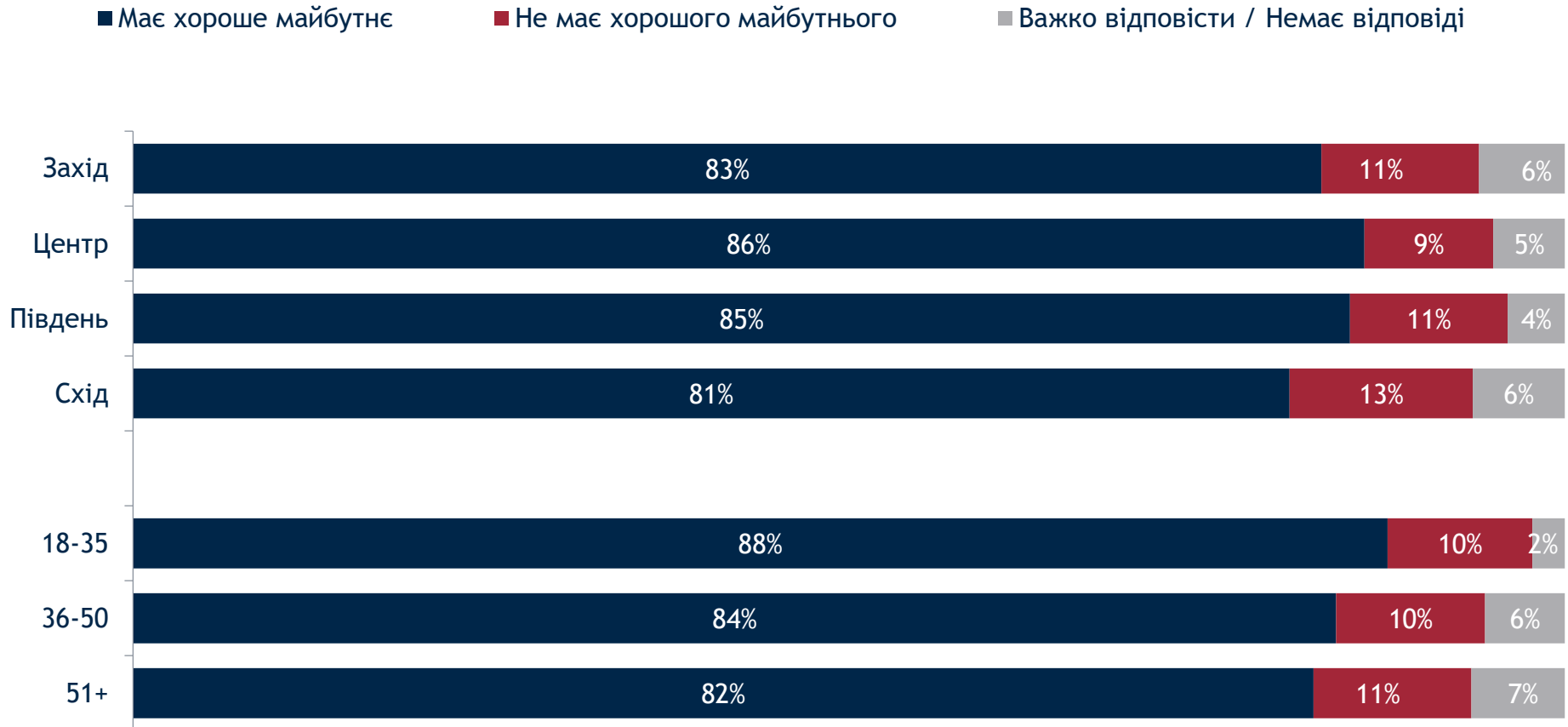


На Вашу думку, чи має молоде покоління хороше майбутнє в Україні?



На Вашу думку, чи має молоде покоління хороше майбутнє в Україні?

Регіони ~ Вік



Які найважливіші цілі України на найближчі 10 років?

До трьох відповідей



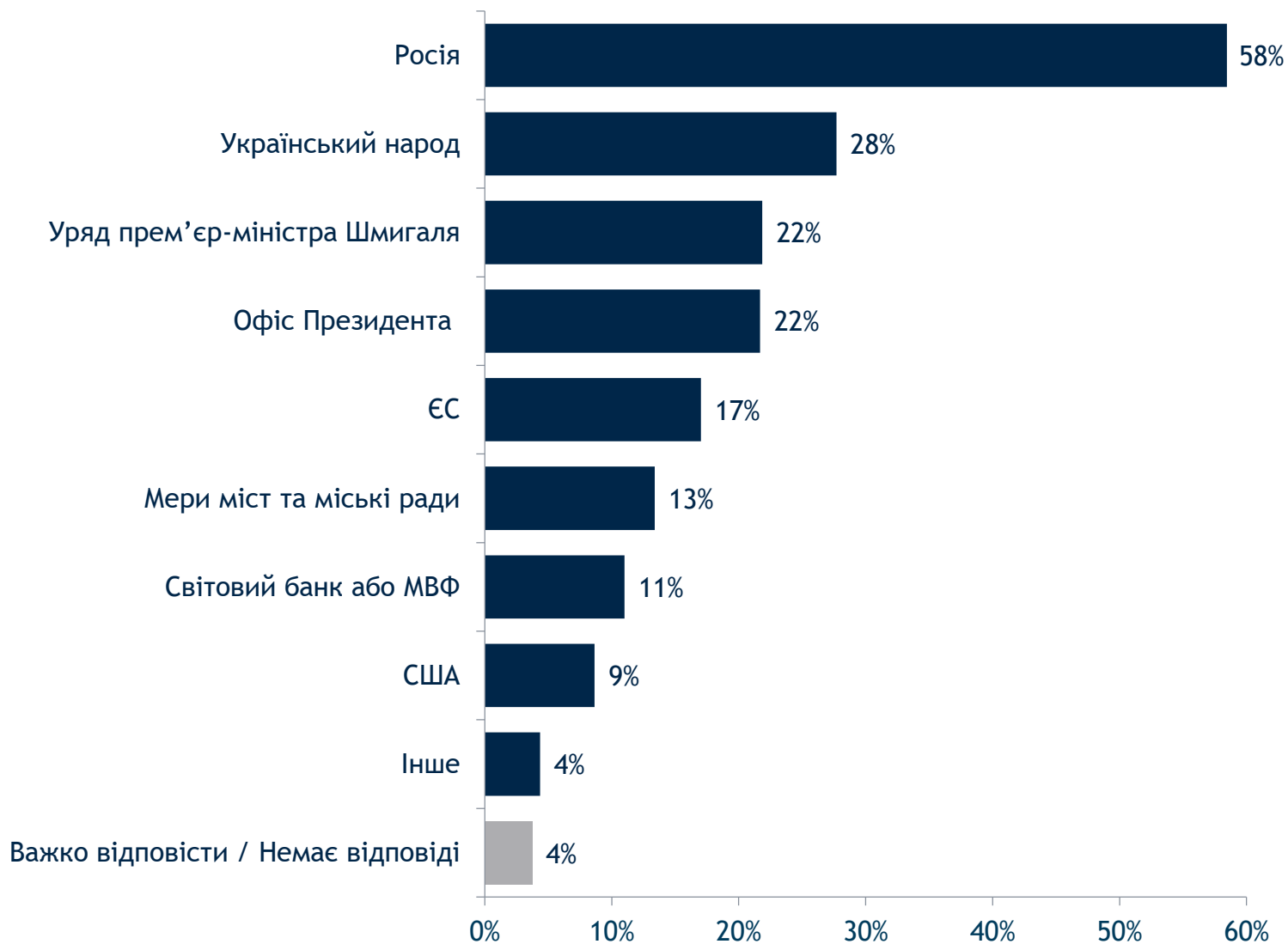
Які найважливіші цілі України на найближчі 10 років?

До трьох відповідей

	18-35	36-50	51+	Захід	Центр	Південь	Схід
Відновлення територіальної цілісності	58%	51%	41%	46%	50%	49%	50%
Подолання корупції	42%	50%	52%	50%	48%	48%	47%
Зміцнення обороноздатності країни	36%	35%	33%	34%	39%	31%	31%
Вступ до ЄС	36%	32%	31%	41%	29%	30%	30%
Високий рівень економічного розвитку	31%	33%	28%	22%	30%	36%	37%
Вступ до НАТО	18%	16%	22%	23%	19%	18%	13%
Забезпечення вищого рівня соціальної справедливості	16%	17%	17%	15%	17%	16%	17%
Підвищення рівня комфорту у містах та селах	16%	12%	10%	9%	12%	15%	17%
Збільшення впливу громадян на прийняття рішень	9%	12%	11%	11%	10%	10%	12%
Інше	3%	3%	6%	5%	5%	4%	6%
Важко відповісти / Немає відповіді	1%	1%	2%	1%	1%	2%	1%

На вашу думку, хто повинен відповідати за відновлення економіки України після війни?

Довільна кількість відповідей



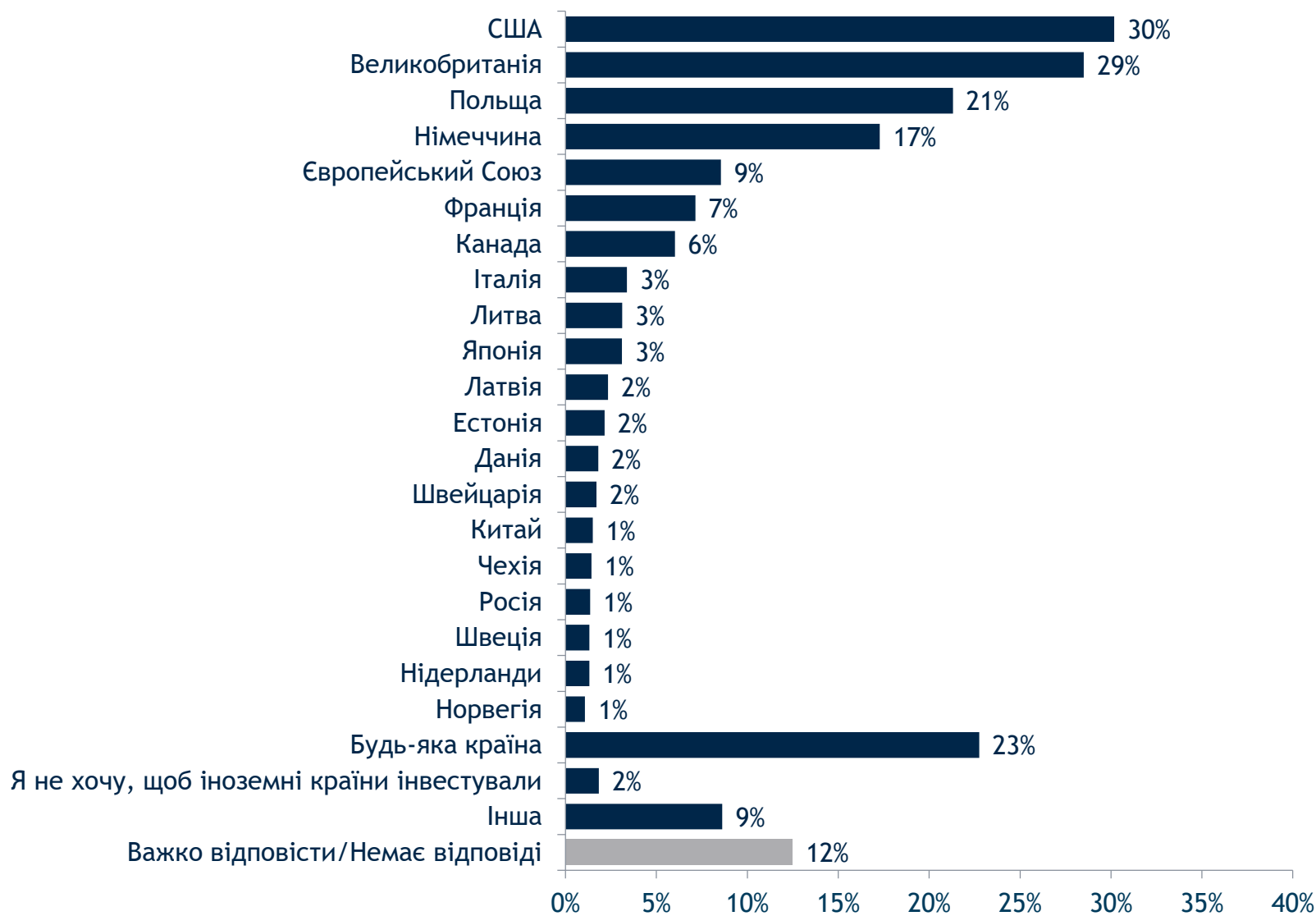
На вашу думку, хто повинен відповідати за відновлення економіки України після війни?

Довільна кількість відповідей

	18-35	36-50	51+	Захід	Центр	Південь	Схід
Росія	64%	63%	51%	58%	59%	57%	61%
Український народ	25%	24%	32%	30%	31%	24%	21%
Уряд прем'єр-міністра Шмигала	16%	22%	25%	24%	21%	21%	21%
Офіс Президента	23%	19%	22%	22%	20%	25%	20%
ЄС	20%	16%	16%	20%	17%	14%	17%
Мери міст та міські ради	12%	13%	14%	15%	12%	13%	13%
Світовий банк або МВФ	13%	10%	10%	14%	11%	9%	8%
США	9%	8%	8%	11%	7%	8%	9%
Інше	5%	3%	5%	4%	4%	5%	5%
Важко відповісти / Немає відповіді	3%	4%	4%	4%	3%	4%	6%

Президент Зеленський висловив думку, що іноземні країни можуть інвестувати у відновлення наших міст та областей. Які країни ви б хотіли, щоб інвестували у Ваше місто чи область?

Довільна кількість відповідей, спонтанна відповідь



Президент Зеленський висловив думку, що іноземні країни можуть інвестувати у відновлення наших міст та областей. Які країни ви б хотіли, щоб інвестували у Ваше місто чи область?

Довільна кількість відповідей, спонтанна відповідь

	18-35	36-50	51+	Захід	Центр	Південь	Схід
США	33%	29%	29%	35%	30%	30%	21%
Великобританія	23%	27%	33%	32%	29%	27%	24%
Польща	21%	17%	25%	26%	19%	24%	14%
Німеччина	19%	16%	17%	18%	17%	15%	20%
Європейський Союз	7%	9%	9%	7%	9%	8%	11%
Франція	8%	5%	8%	7%	7%	7%	9%
Канада	4%	6%	7%	8%	4%	8%	3%
Італія	4%	2%	4%	4%	3%	4%	4%
Литва	2%	3%	4%	3%	3%	3%	3%
Японія	4%	3%	2%	3%	4%	3%	1%
Латвія	1%	2%	3%	2%	2%	2%	2%
Естонія	1%	2%	3%	2%	2%	3%	2%
Данія	2%	2%	1%	2%	1%	2%	3%
Швейцарія	3%	2%	1%	2%	2%	1%	3%
Китай	2%	1%	2%	2%	1%	2%	1%
Чехія	2%	1%	1%	2%	1%	2%	1%
Росія	1%	2%	1%	1%	2%	1%	1%
Швеція	2%	2%	1%	2%	1%	1%	1%
Нідерланди	2%	1%	1%	1%	1%	2%	1%
Норвегія	2%	1%	<1%	2%	<1%	1%	1%
Будь-яка країна	23%	26%	21%	20%	24%	22%	27%
Я не хочу, щоб іноземні країни інвестували	1%	2%	2%	1%	1%	3%	2%
Інша	10%	9%	7%	11%	7%	10%	8%
Важко відповісти/Немає відповіді	13%	10%	13%	12%	12%	13%	13%

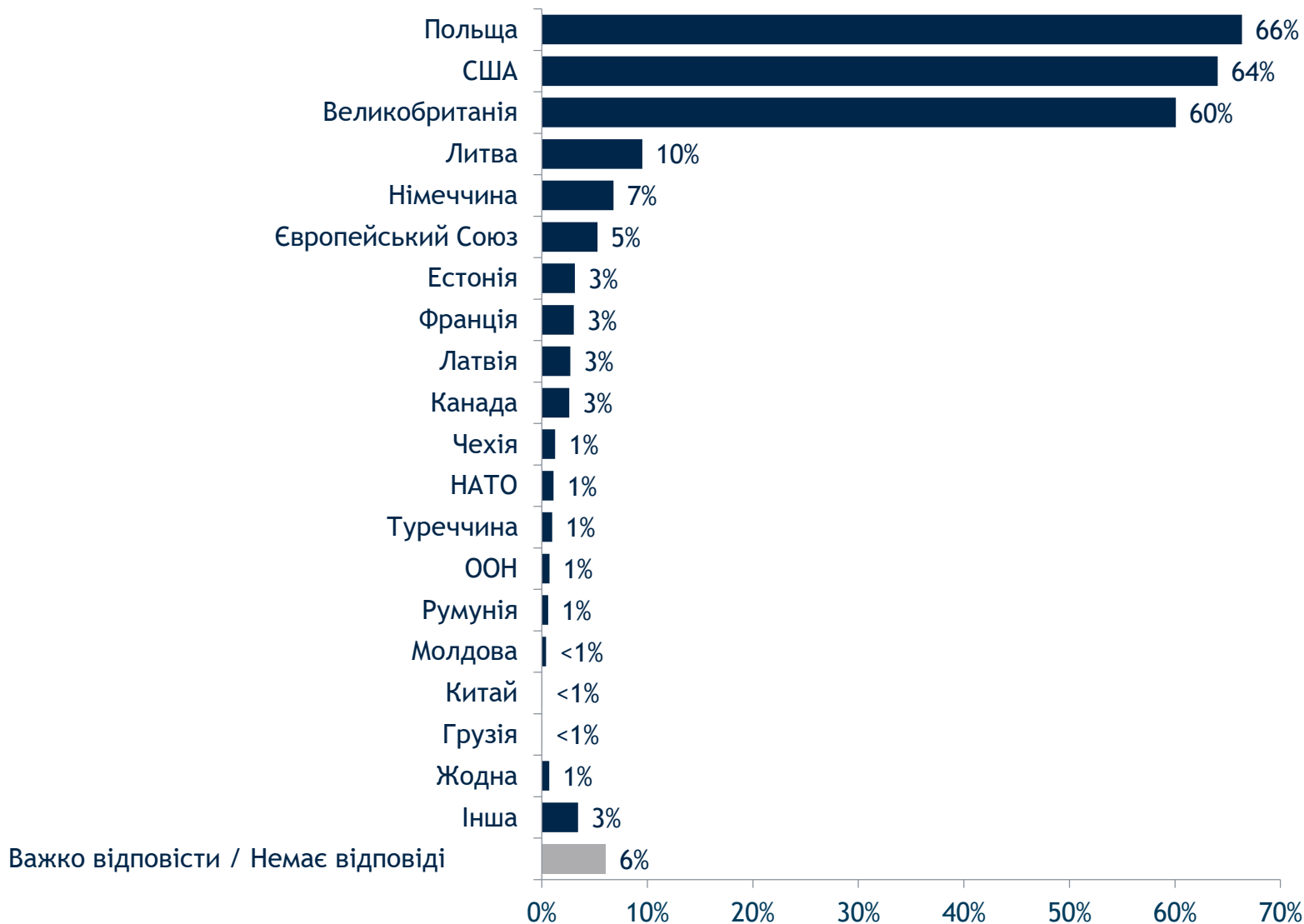


Міжнародні відносини



На вашу думку, які країни чи міжнародні організації найбільше підтримують Україну у протидії військовій агресії?

До трьох варіантів відповіді, спонтанна відповідь



На вашу думку, які країни чи міжнародні організації найбільше підтримують Україну у протидії військовій агресії?

До трьох варіантів відповіді, спонтанна відповідь

	Квітень 2022	Червень 2022
Польща	67%	66%
США	54%	64%
Великобританія	56%	60%
Литва	4%	10%
Німеччина	1%	7%
Європейський Союз	2%	5%
Естонія	-	3%
Франція	7%	3%
Латвія	-	3%
Канада	8%	3%
Чехія	2%	1%
НАТО	3%	1%
Туреччина	1%	1%
ООН	-	1%
Румунія	7%	1%
Молдова	2%	<1%
Китай	2%	<1%
Грузія	17%	<1%
Жодна	1%	1%
Інша	5%	3%
Важко відповісти / Немає відповіді	7%	6%

На вашу думку, які країни чи міжнародні організації найбільше підтримують Україну у протидії військовій агресії?


До трьох варіантів відповіді, спонтанна відповідь

	18-35	36-50	51+	Захід	Центр	Південь	Схід
Польща	69%	66%	65%	73%	69%	64%	51%
США	60%	63%	67%	67%	64%	65%	57%
Великобританія	51%	63%	64%	63%	63%	59%	51%
Литва	7%	11%	10%	12%	9%	8%	9%
Німеччина	8%	6%	7%	5%	7%	6%	10%
Європейський Союз	7%	6%	4%	6%	3%	6%	6%
Естонія	2%	3%	4%	4%	2%	3%	3%
Франція	2%	2%	4%	3%	2%	3%	6%
Латвія	3%	3%	3%	4%	2%	2%	3%
Канада	1%	3%	3%	3%	2%	3%	2%
Чехія	2%	1%	1%	1%	1%	1%	1%
НАТО	1%	1%	1%	1%	1%	1%	1%
Туреччина	2%	1%	1%	<1%	1%	1%	2%
ООН	1%	1%	<1%	<1%	1%	1%	2%
Румунія	<1%	1%	<1%	2%	<1%	<1%	-
Молдова	<1%	<1%	<1%	1%	<1%	<1%	<1%
Китай	<1%	-	-	-	<1%	-	-
Грузія	-	<1%	-	<1%	-	-	-
Жодна	<1%	1%	1%	<1%	<1%	1%	2%
Інша	3%	5%	3%	2%	4%	4%	4%
Важко відповісти / Немає відповіді	7%	5%	6%	3%	6%	7%	11%



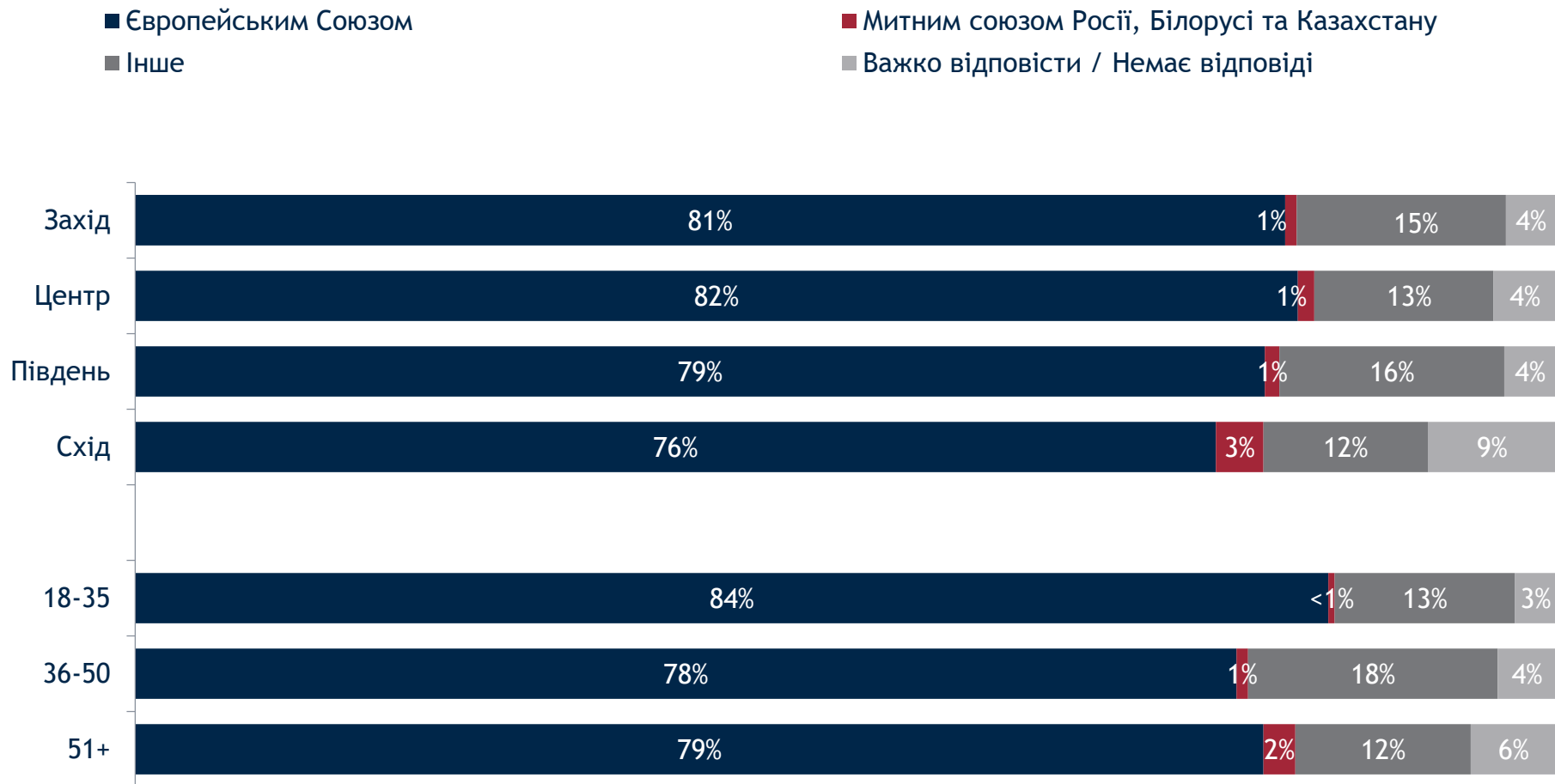
Геополітичні напрямки

Якби Україна могла стати членом тільки одного міжнародного економічного союзу, це слід було би зробити з:



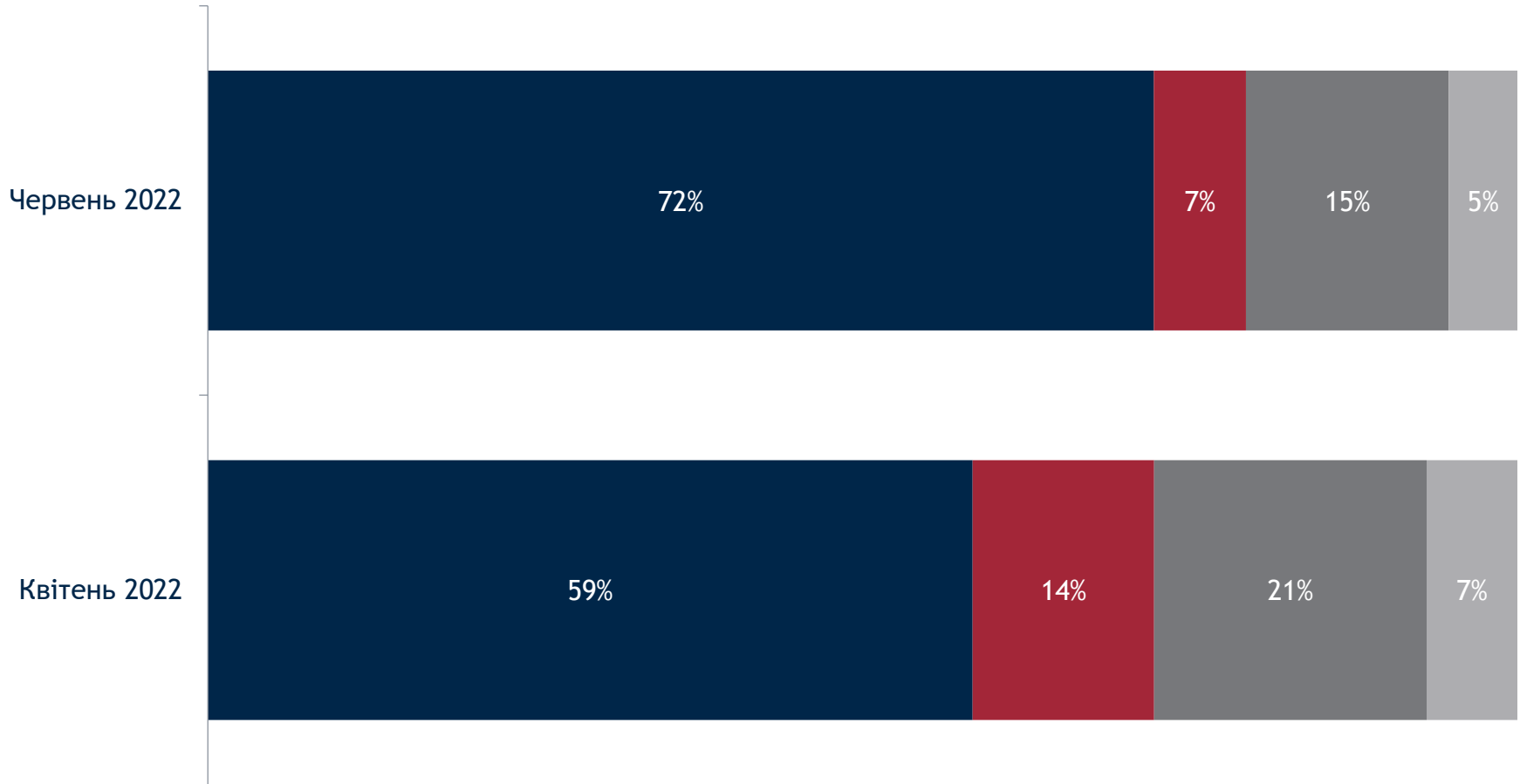
Якби Україна могла стати членом тільки одного міжнародного економічного союзу, це слід було би зробити з:

Регіони ~ Вік



Якби сьогодні відбувся референдум щодо вступу України до НАТО, як би ви проголосували?

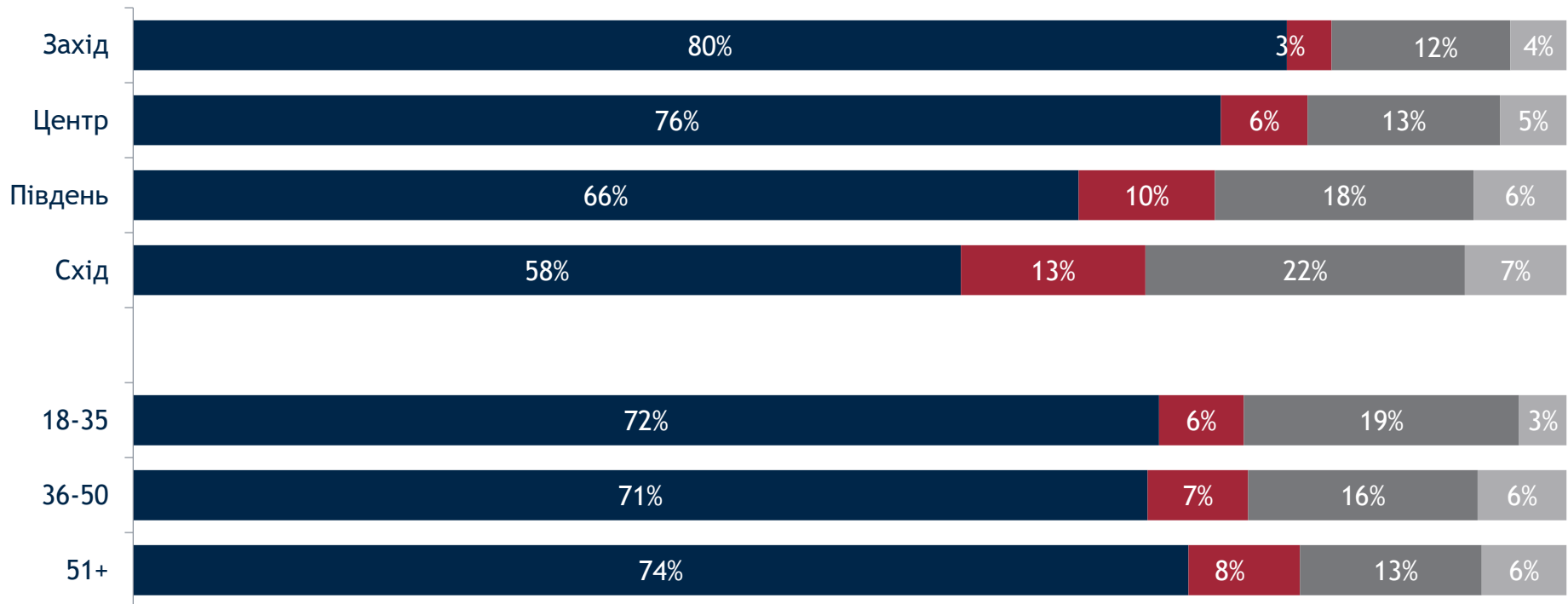
■ За вступ України до НАТО ■ Проти вступу України до НАТО ■ Не голосував/ла б ■ Важко відповісти / Немає відповіді



Якби сьогодні відбувся референдум щодо вступу України до НАТО, як би ви проголосували?

Регіони ~ Вік

■ За вступ України до НАТО ■ Проти вступу України до НАТО ■ Не голосував/ла б ■ Важко відповісти / Немає відповіді

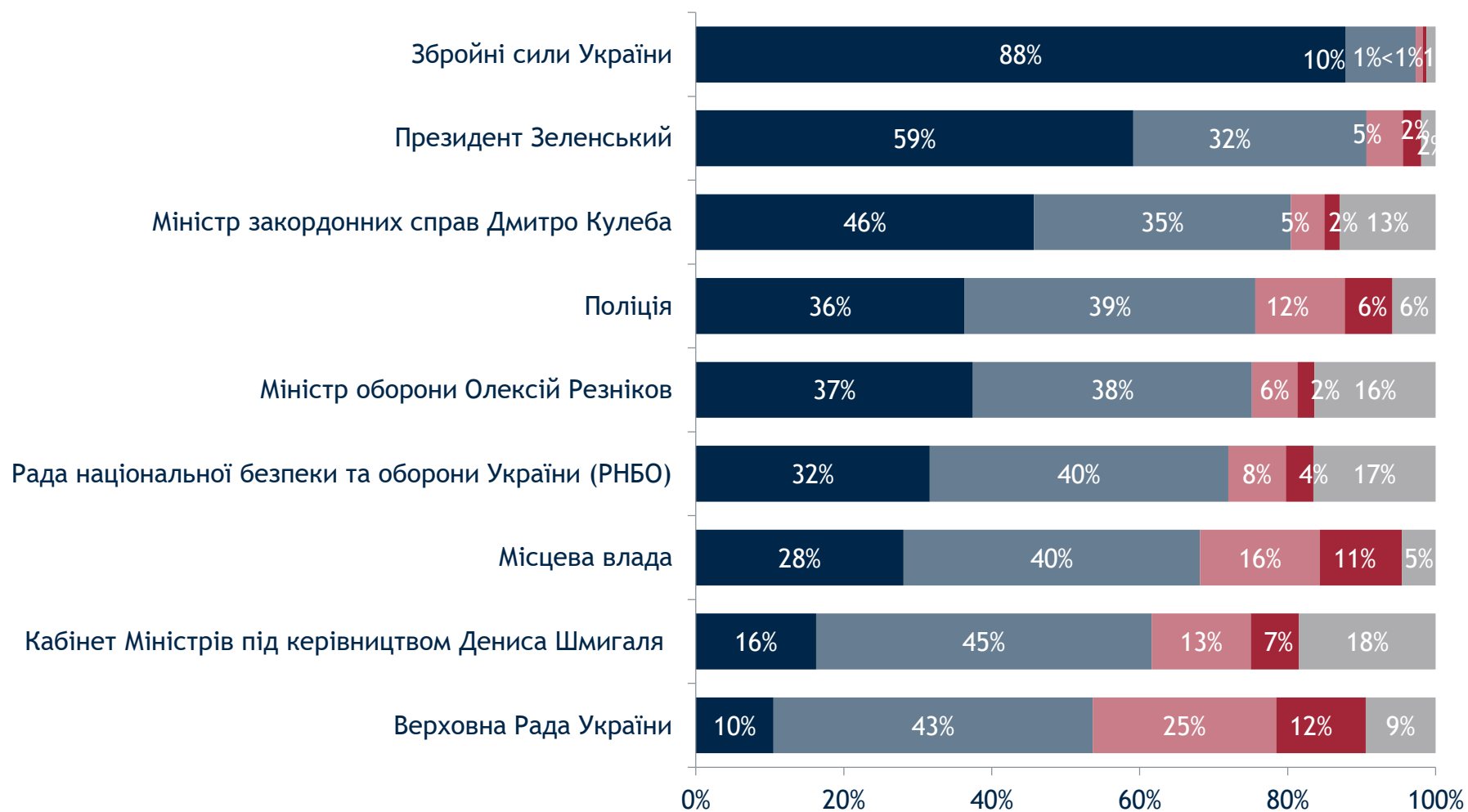




Оцінка влади

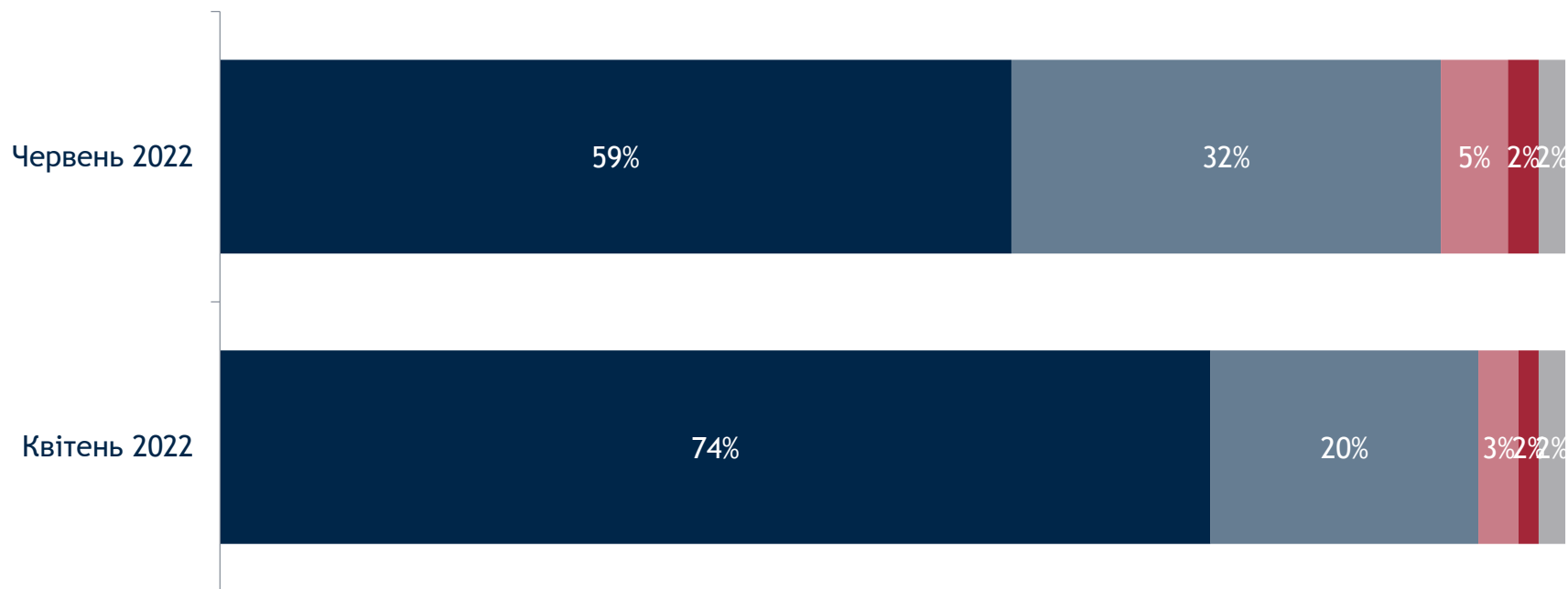
Наскільки Ви схвалюєте чи не схвалюєте діяльність...?

■ Цілком схвалюю ■ Скоріше схвалюю ■ Скоріше не схвалюю ■ Зовсім не схвалюю ■ Важко відповісти / Немає відповіді



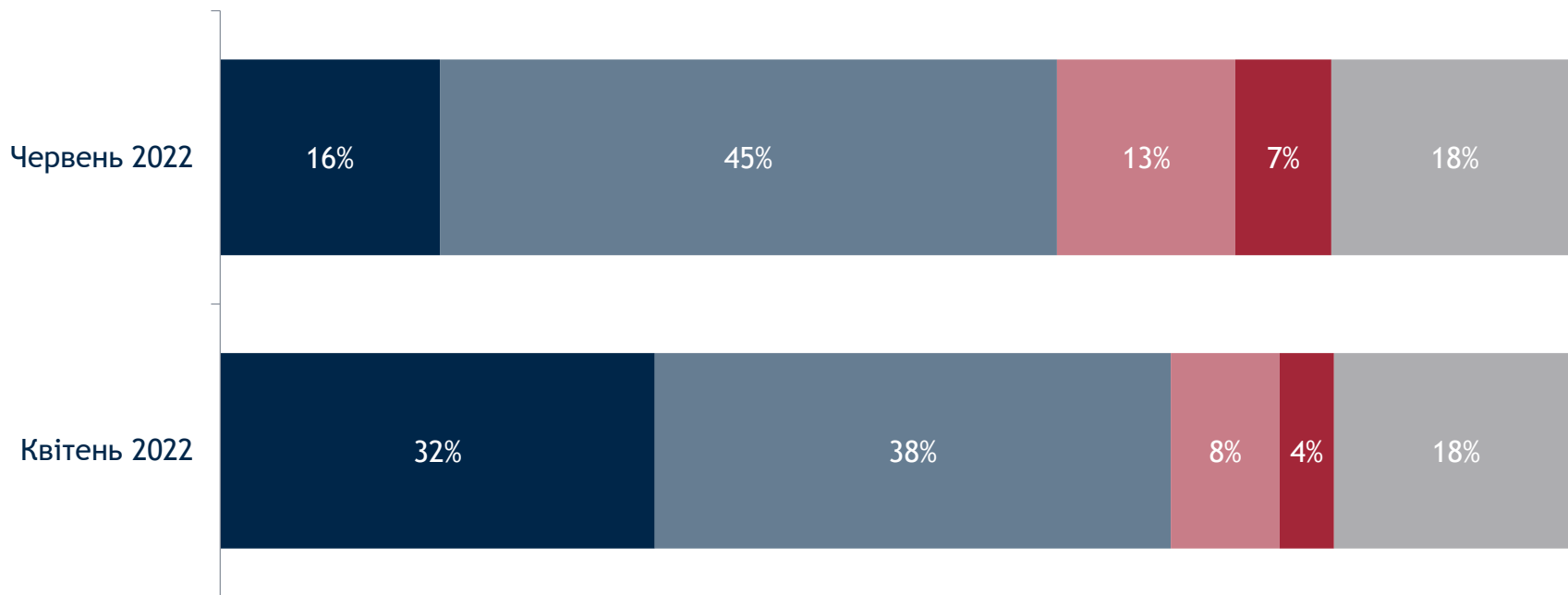
Наскільки Ви схвалюєте чи не схвалюєте діяльність Президента Зеленського?

- Цілком схвалюю
- Скоріше схвалюю
- Скоріше не схвалюю
- Зовсім не схвалюю
- Важко відповісти / Немає відповіді



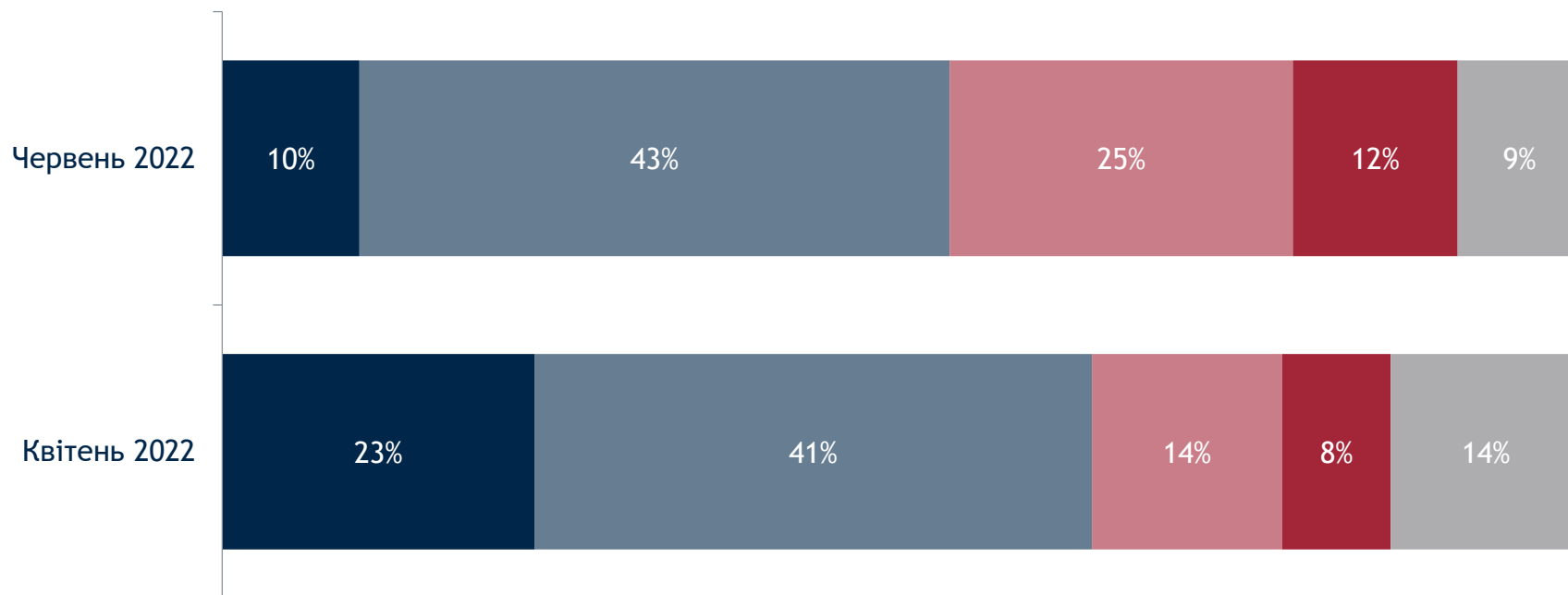
Наскільки Ви схвалюєте чи не схвалюєте діяльність Кабінету Міністрів під керівництвом Дениса Шмигала?

- Цілком схвалюю
- Скоріше схвалюю
- Скоріше не схвалюю
- Зовсім не схвалюю
- Важко відповісти / Немає відповіді



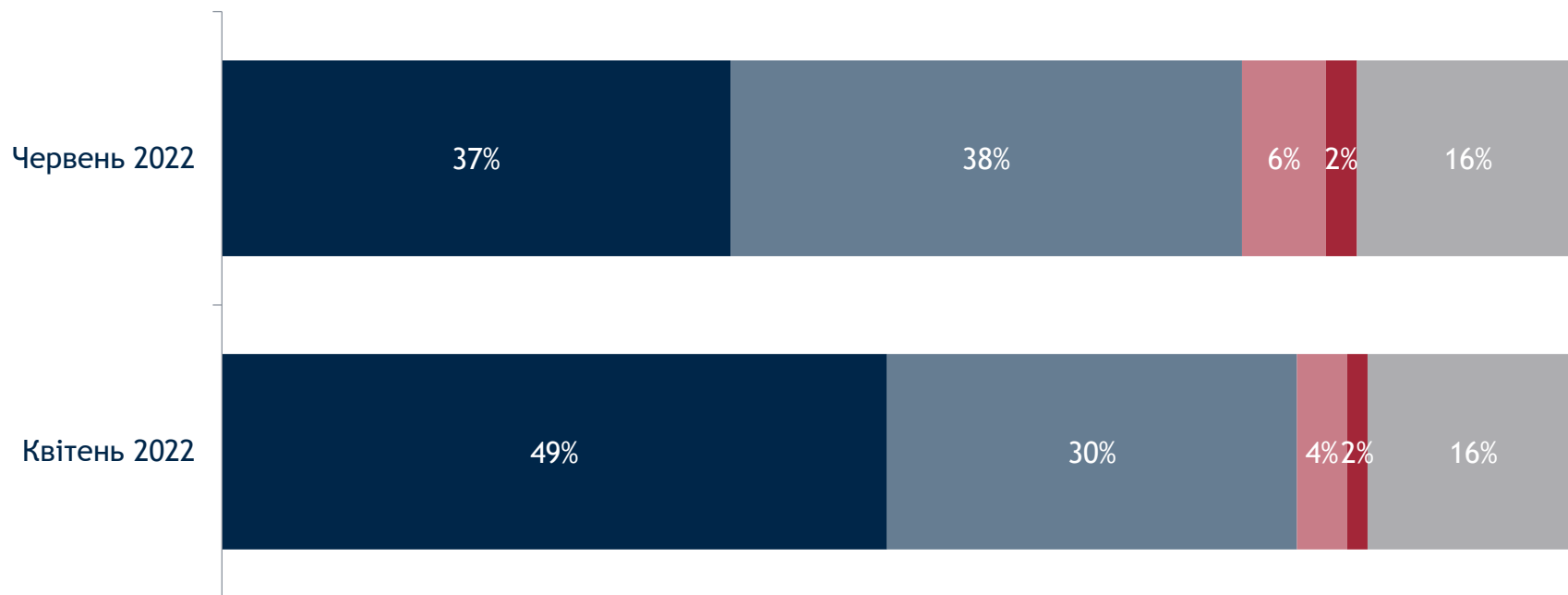
Наскільки Ви схвалюєте чи не схвалюєте діяльність Верховної Рада України?

- Цілком схвалюю
- Скоріше схвалюю
- Скоріше не схвалюю
- Зовсім не схвалюю
- Важко відповісти / Немає відповіді



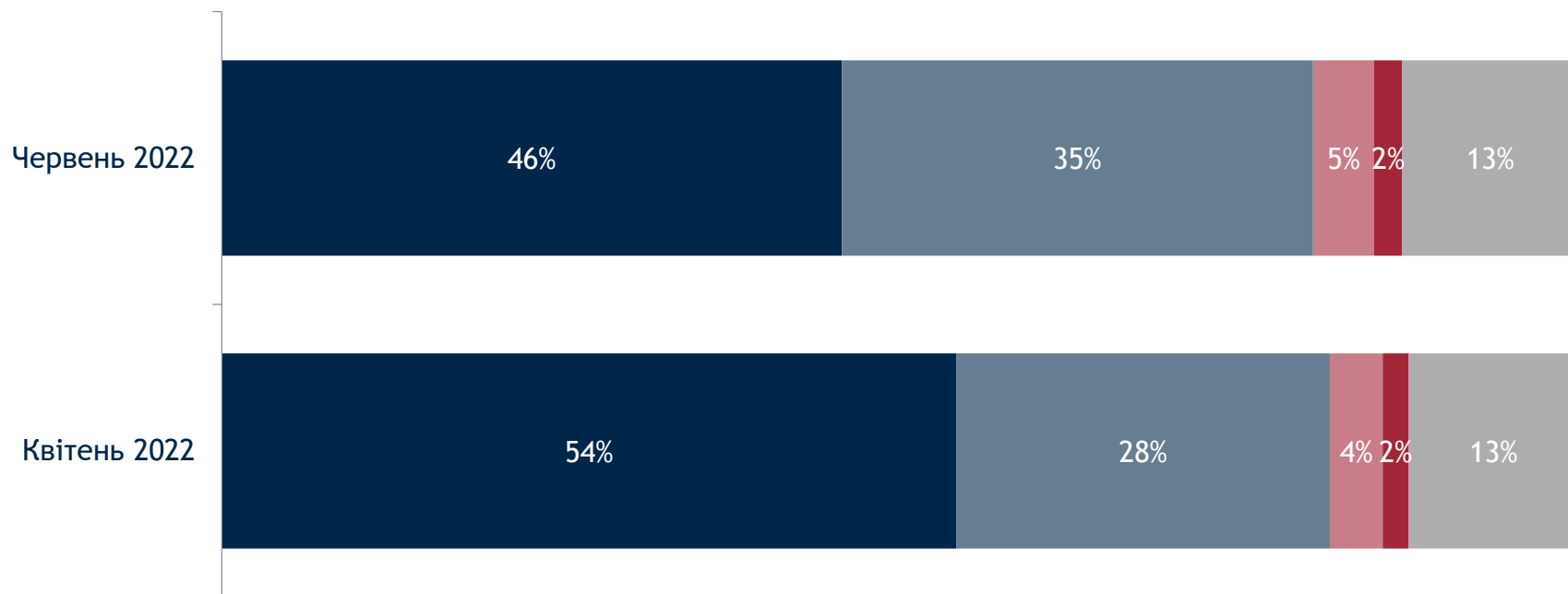
Наскільки Ви схвалюєте чи не схвалюєте діяльність Міністра оборони Олексія Резнікова?

- Цілком схвалюю
- Скоріше схвалюю
- Скоріше не схвалюю
- Зовсім не схвалюю
- Важко відповісти / Немає відповіді



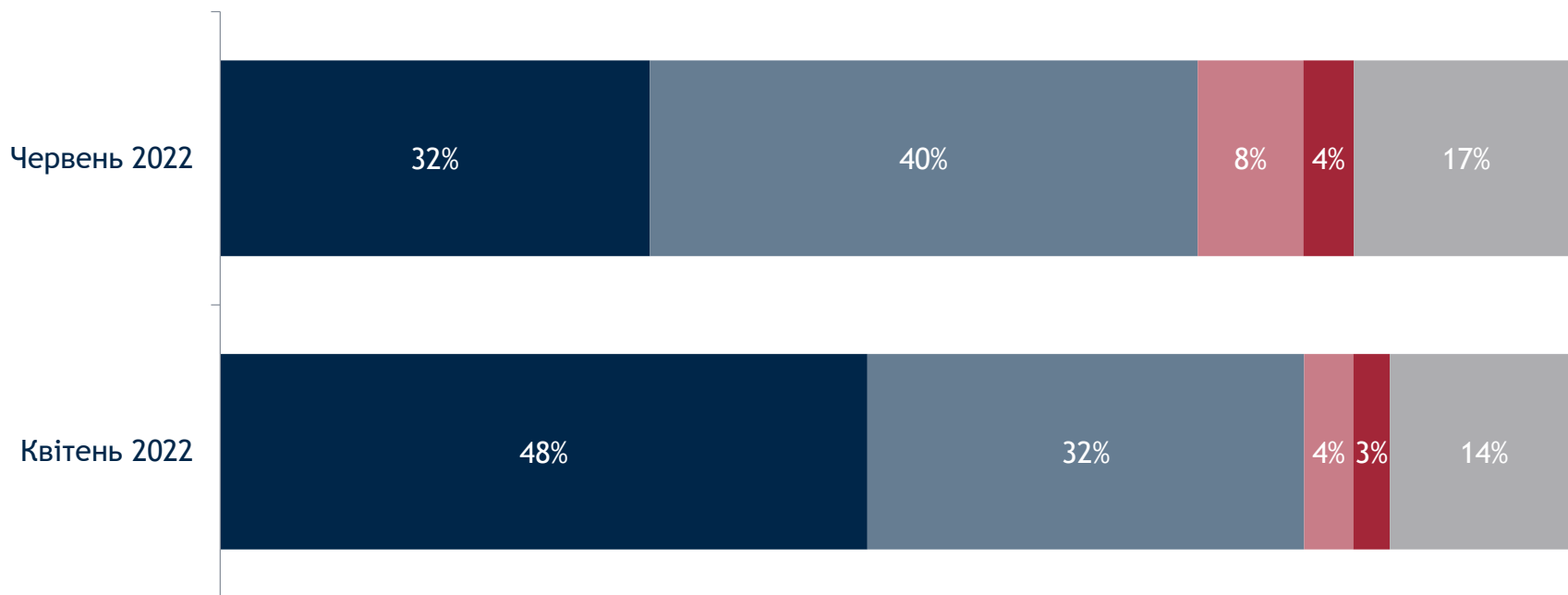
Наскільки Ви схвалюєте чи не схвалюєте діяльність Міністра закордонних справ Дмитра Кулеби?

- Цілком схвалюю
- Скоріше схвалюю
- Скоріше не схвалюю
- Зовсім не схвалюю
- Важко відповісти / Немає відповіді



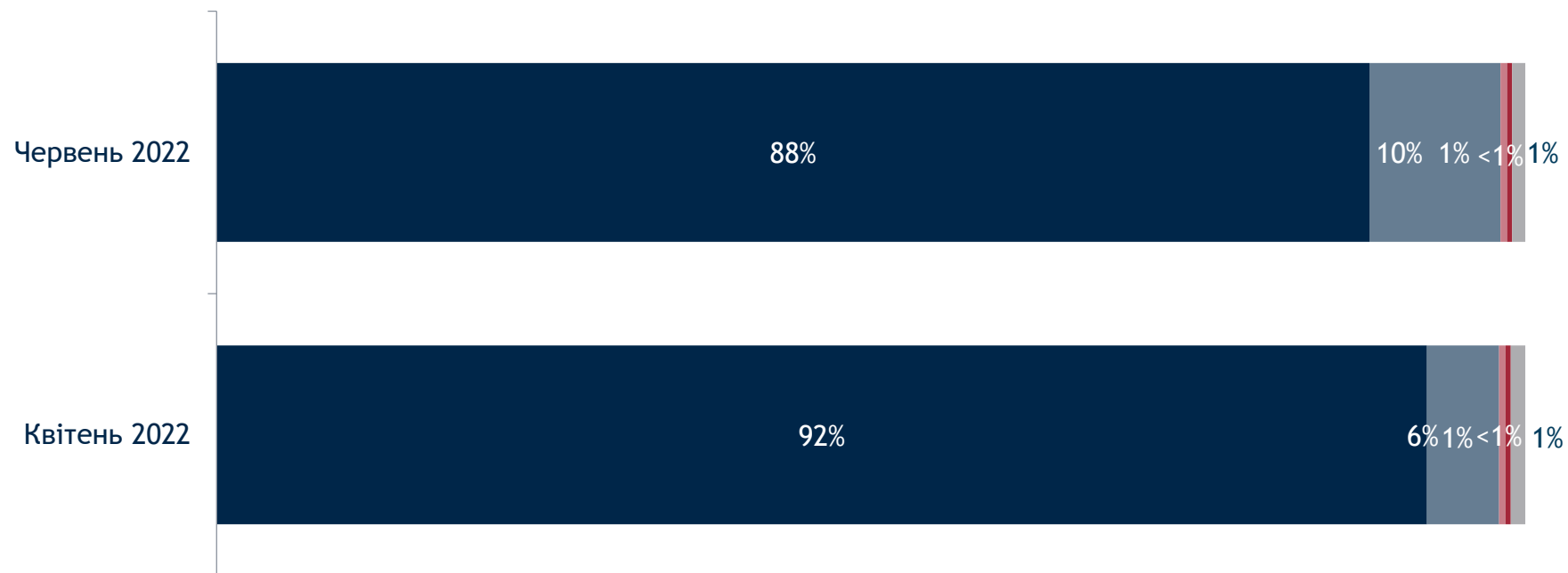
Наскільки Ви схвалюєте чи не схвалюєте діяльність Ради національної безпеки та оборони України (РНБО)?

- Цілком схвалюю
- Скоріше схвалюю
- Скоріше не схвалюю
- Зовсім не схвалюю
- Важко відповісти / Немає відповіді



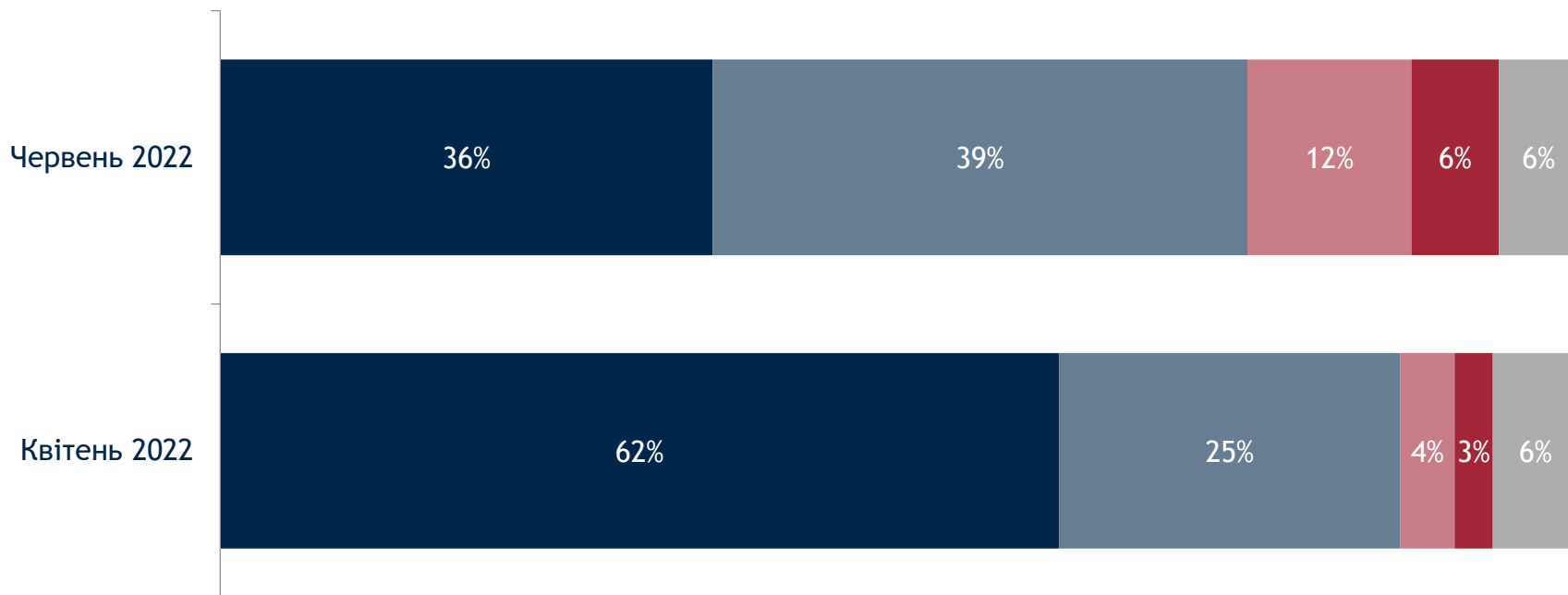
Наскільки Ви схвалюєте чи не схвалюєте діяльність Збройних сил України?

- Цілком схвалюю
- Скоріше схвалюю
- Скоріше не схвалюю
- Зовсім не схвалюю
- Важко відповісти / Немає відповіді



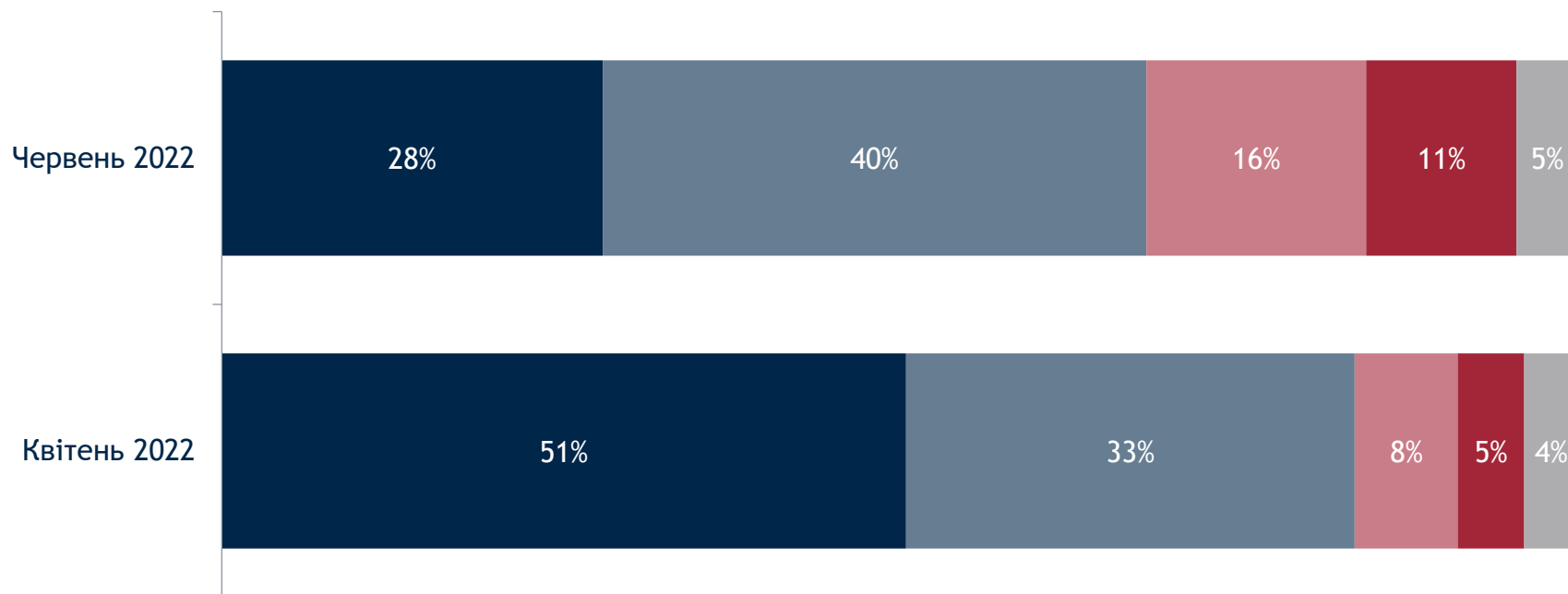
Наскільки Ви схвалюєте чи не схвалюєте діяльність Поліції?

- Цілком схвалюю
- Скоріше схвалюю
- Скоріше не схвалюю
- Зовсім не схвалюю
- Важко відповісти / Немає відповіді



Наскільки Ви схвалюєте чи не схвалюєте діяльність Місцевої влади?

- Цілком схвалюю
- Скоріше схвалюю
- Скоріше не схвалюю
- Зовсім не схвалюю
- Важко відповісти / Немає відповіді



Наскільки Ви схвалюєте чи не схвалюєте діяльність...?

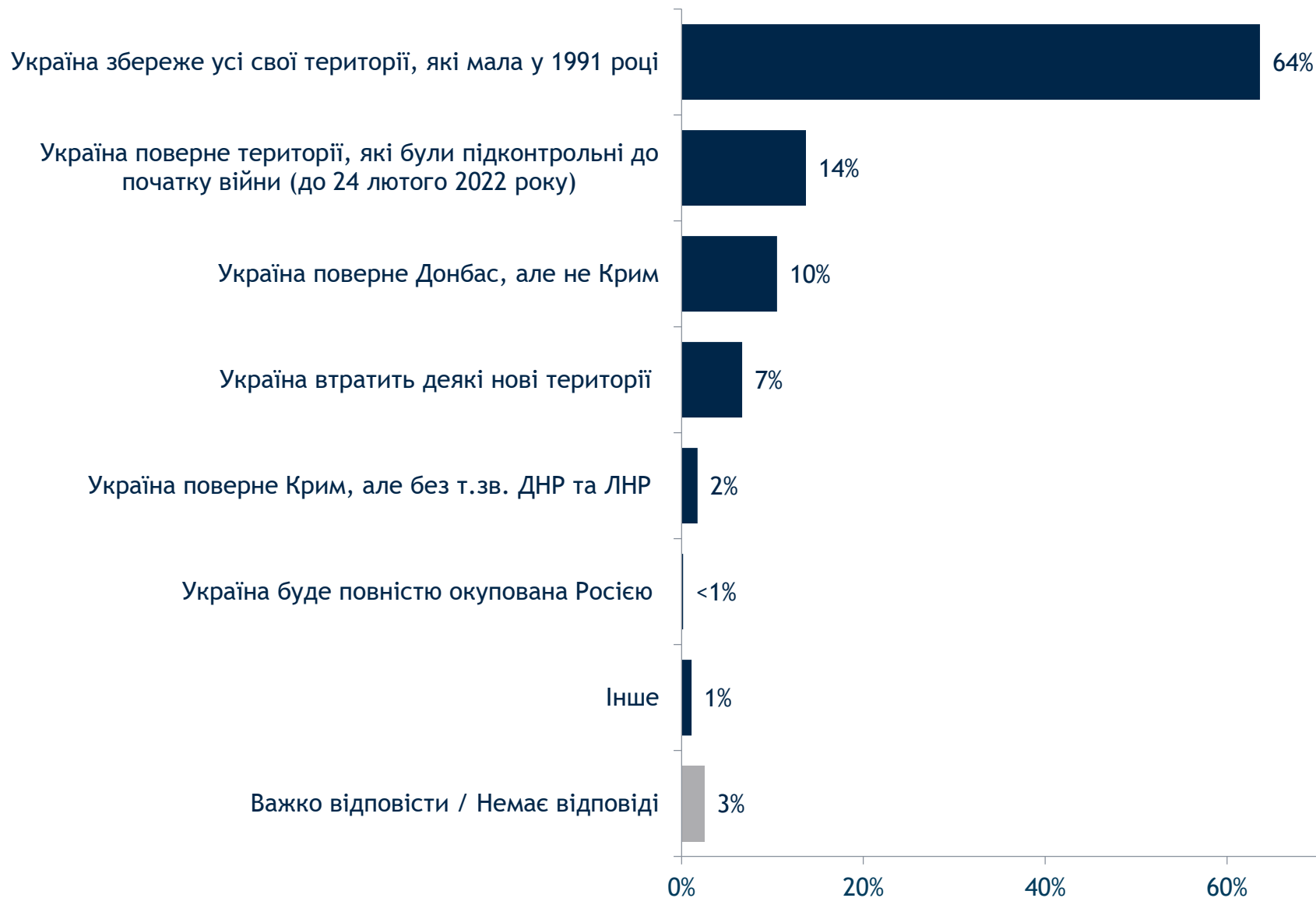
Сума відповідей «Цілком схвалюю», «Скоріше схвалюю»

	18-35	36-50	51+	Захід	Центр	Південь	Схід
Збройні сили України	98%	97%	97%	98%	98%	97%	94%
Президент Зеленський	95%	92%	87%	93%	91%	90%	86%
Міністр закордонних справ Дмитро Кулеба	81%	77%	82%	85%	82%	81%	65%
Поліція	86%	73%	71%	74%	77%	77%	75%
Міністр оборони Олексій Резніков	76%	74%	76%	76%	78%	75%	65%
Рада національної безпеки та оборони України (РНБО)	82%	74%	64%	73%	74%	72%	65%
Місцева влада	70%	64%	69%	66%	67%	69%	74%
Кабінет Міністрів під керівництвом Дениса Шмигала	68%	60%	58%	63%	65%	60%	53%
Верховна Рада України	66%	50%	48%	56%	52%	56%	49%



Переговори

На вашу думку, якими будуть межі України у результаті закінчення війни?



На вашу думку, якими будуть межі України у результаті закінчення війни?

	Квітень 2022	Червень 2022
Україна збереже усі свої території, які мала у 1991 році	53%	64%
Україна поверне території, які були підконтрольні до початку війни (до 24 лютого 2022 року)	22%	14%
Україна поверне Донбас, але не Крим	16%	10%
Україна втратить деякі нові території	4%	7%
Україна поверне Крим, але без т.зв. ДНР та ЛНР	2%	2%
Україна буде повністю окупована Росією	<1%	<1%
Інше	1%	1%
Важко відповісти / Немає відповіді	3%	3%

На вашу думку, якими будуть межі України у результаті закінчення війни?

	18-35	36-50	51+	Захід	Центр	Південь	Схід
Україна збереже усі свої території, які мала у 1991 році	61%	63%	66%	64%	63%	67%	59%
Україна поверне території, які були підконтрольні до початку війни (до 24 лютого 2022 року)	15%	15%	12%	11%	15%	15%	13%
Україна поверне Донбас, але не Крим	12%	11%	10%	12%	11%	7%	12%
Україна втратить деякі нові території	7%	7%	6%	8%	5%	6%	10%
Україна поверне Крим, але без т.зв. ДНР та ЛНР	1%	2%	2%	2%	2%	2%	1%
Україна буде повністю окупована Росією	<1%	-	<1%	-	<1%	<1%	-
Інше	2%	1%	1%	<1%	1%	2%	2%
Важко відповісти / Немає відповіді	2%	1%	3%	2%	3%	2%	3%

Що з цього Ви вважаєте допустимим заради завершення війни?

Довільна кількість відповідей



Що з цього Ви вважаєте допустимим заради завершення війни?

Довільна кількість відповідей

	Квітень 2022	Червень 2022
Проголошення нейтрального статусу України і відмова від вступу в НАТО	37%	29%
Визнання російської мови другої державної	8%	8%
Визнання Л/ДНР незалежними державами в межах територій, окупованих до 24 лютого 2022 року	6%	6%
Визнання Криму частиною Росії	5%	5%
Визнання Л/ДНР незалежними державами в межах усієї Донецької і Луганської областей	1%	2%
Все перераховане допустимо	4%	5%
Жодне з перерахованого	44%	40%
Важко відповісти / Немає відповіді	8%	9%

Що з цього Ви вважаєте допустимим заради завершення війни?

Довільна кількість відповідей

	18-35	36-50	51+	Захід	Центр	Південь	Схід
Проголошення нейтрального статусу України і відмова від вступу в НАТО	30%	31%	27%	26%	29%	30%	32%
Визнання російської мови другою державною	10%	6%	9%	4%	6%	10%	19%
Визнання Л/ДНР незалежними державами в межах територій, окупованих до 24 лютого 2022 року	8%	6%	5%	5%	6%	5%	10%
Визнання Криму частиною Росії	6%	4%	5%	5%	4%	5%	6%
Визнання Л/ДНР незалежними державами в межах усієї Донецької і Луганської областей	3%	2%	2%	3%	3%	2%	1%
Все перераховане допустимо	6%	6%	4%	6%	5%	6%	7%
Жодне з перерахованого	37%	42%	41%	45%	43%	39%	26%
Важко відповісти / Немає відповіді	5%	7%	13%	9%	8%	10%	13%



Джерела інформації

Які джерела інформації Ви використовуєте, щоб знайти достовірну інформацію про ситуацію в Україні?

Довільна кількість відповідей



Які джерела інформації Ви використовуєте, щоб знайти достовірну інформацію про ситуацію в Україні?

Довільна кількість відповідей

	18-35	36-50	51+	Захід	Центр	Південь	Схід
Канали в месенджерах Telegram або Viber	61%	56%	33%	43%	46%	51%	53%
ТВ-марафон, об'єднане мовлення українських телеканалів	35%	43%	59%	48%	48%	48%	43%
Соціальні мережі (Facebook, Instagram та інші)	53%	49%	37%	46%	43%	48%	41%
Оперативні зведення Генерального штабу Збройних Сил	34%	31%	31%	30%	33%	34%	29%
Українські інтернет-ЗМІ	29%	35%	30%	30%	32%	33%	29%
Розповіді очевидців	27%	28%	19%	21%	25%	23%	28%
Виступи представників влади	24%	22%	20%	19%	22%	24%	20%
Міжнародні ЗМІ	27%	24%	16%	20%	21%	23%	20%
Телеканали, що не входять до ТБ-марафону (наприклад 5-й канал, Прямий, Еспресо, 24 канал)	10%	15%	25%	20%	20%	17%	13%
Радіо	-	1%	3%	3%	2%	1%	<1%
YouTube	<1%	1%	1%	1%	1%	1%	1%
Газети	-	-	1%	<1%	<1%	-	<1%
Місцеві ЗМІ	<1%	<1%	<1%	<1%	<1%	1%	-
Жодне з перелічених	<1%	<1%	<1%	-	<1%	1%	1%
Інше	2%	3%	2%	1%	2%	3%	3%
Важко відповісти / Немає відповіді	<1%	1%	1%	<1%	1%	1%	1%

Які джерела інформації Ви використовуєте, щоб знайти достовірну інформацію про ситуацію в Україні?

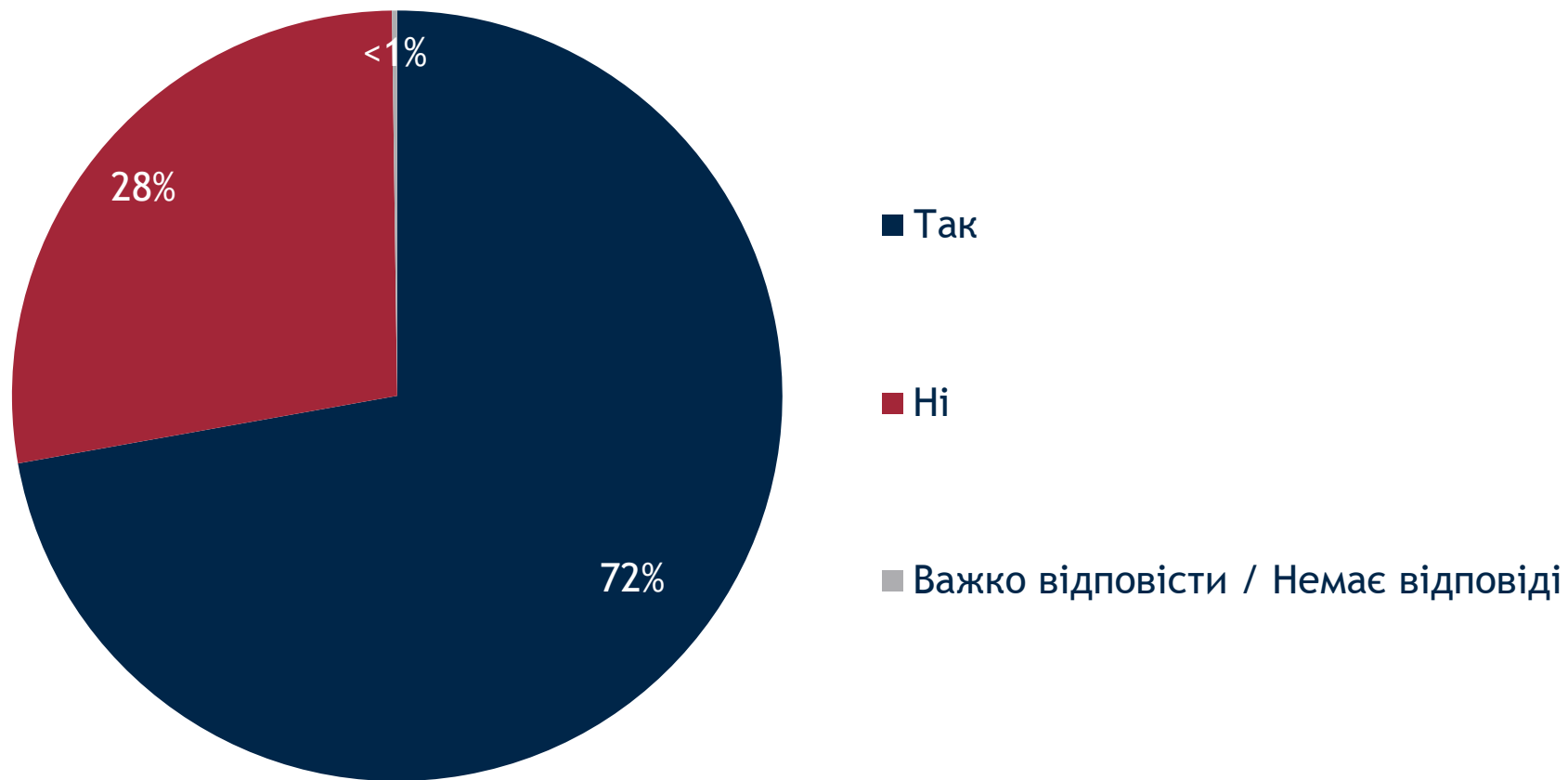
Довільна кількість відповідей

	Говорять українською (n=1016)	Говорять російською (n=318)	Обидві мови (n=646)
Канали в месенджерах Telegram або Viber	42%	55%	51%
ТВ-марафон, об'єднане мовлення українських телеканалів	49%	43%	48%
Соціальні мережі (Facebook, Instagram та інші)	44%	48%	45%
Оперативні зведення Генерального штабу Збройних Сил	31%	33%	34%
Українські інтернет-ЗМІ	29%	39%	31%
Розповіді очевидців	23%	21%	26%
Виступи представників влади	20%	23%	24%
Міжнародні ЗМІ	18%	25%	24%
Телеканали, що не входять до ТВ-марафону (наприклад 5-й канал, Прямий, Еспресо, 24 канал)	18%	15%	19%
Радіо	3%	<1%	1%
YouTube	1%	2%	1%
Газети	<1%	-	<1%
Місцеві ЗМІ	<1%	1%	<1%
Жодне з перелічених	<1%	1%	<1%
Інше	2%	1%	3%
Важко відповісти / Немає відповіді	1%	1%	1%



Економічні питання

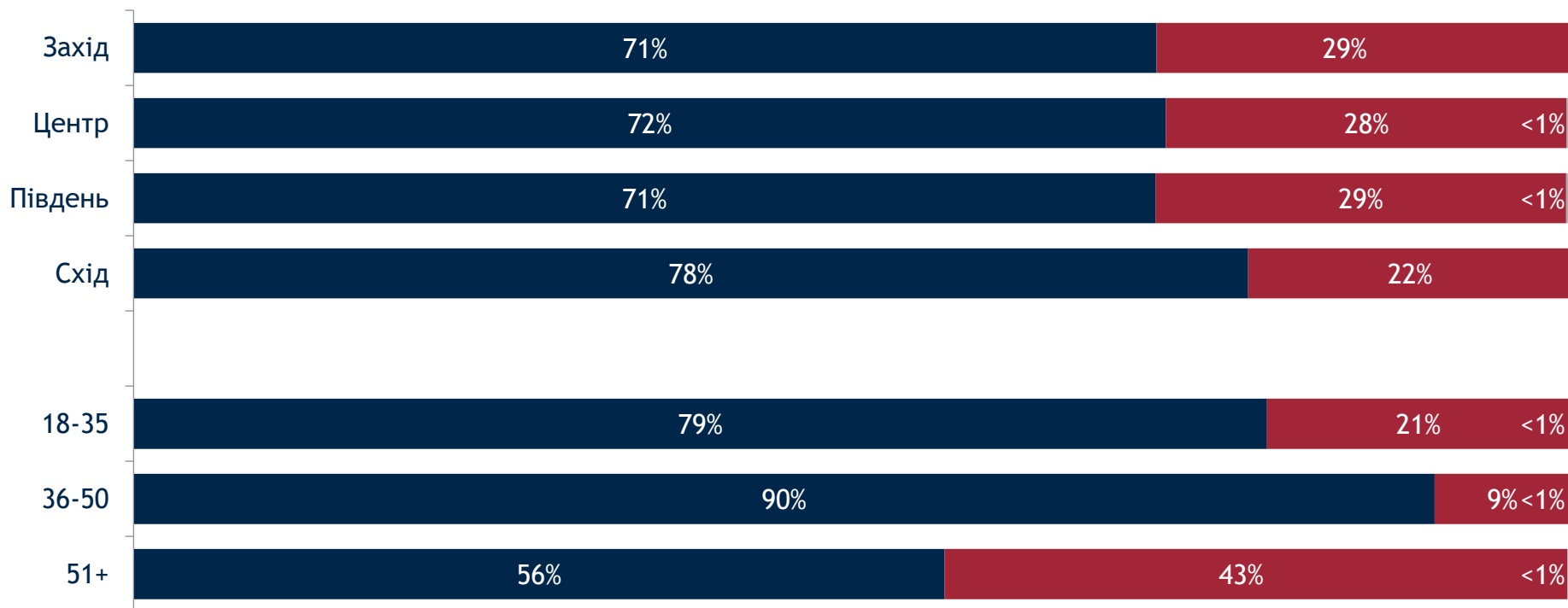
У Вас була робота до війни?



У Вас була робота до війни?

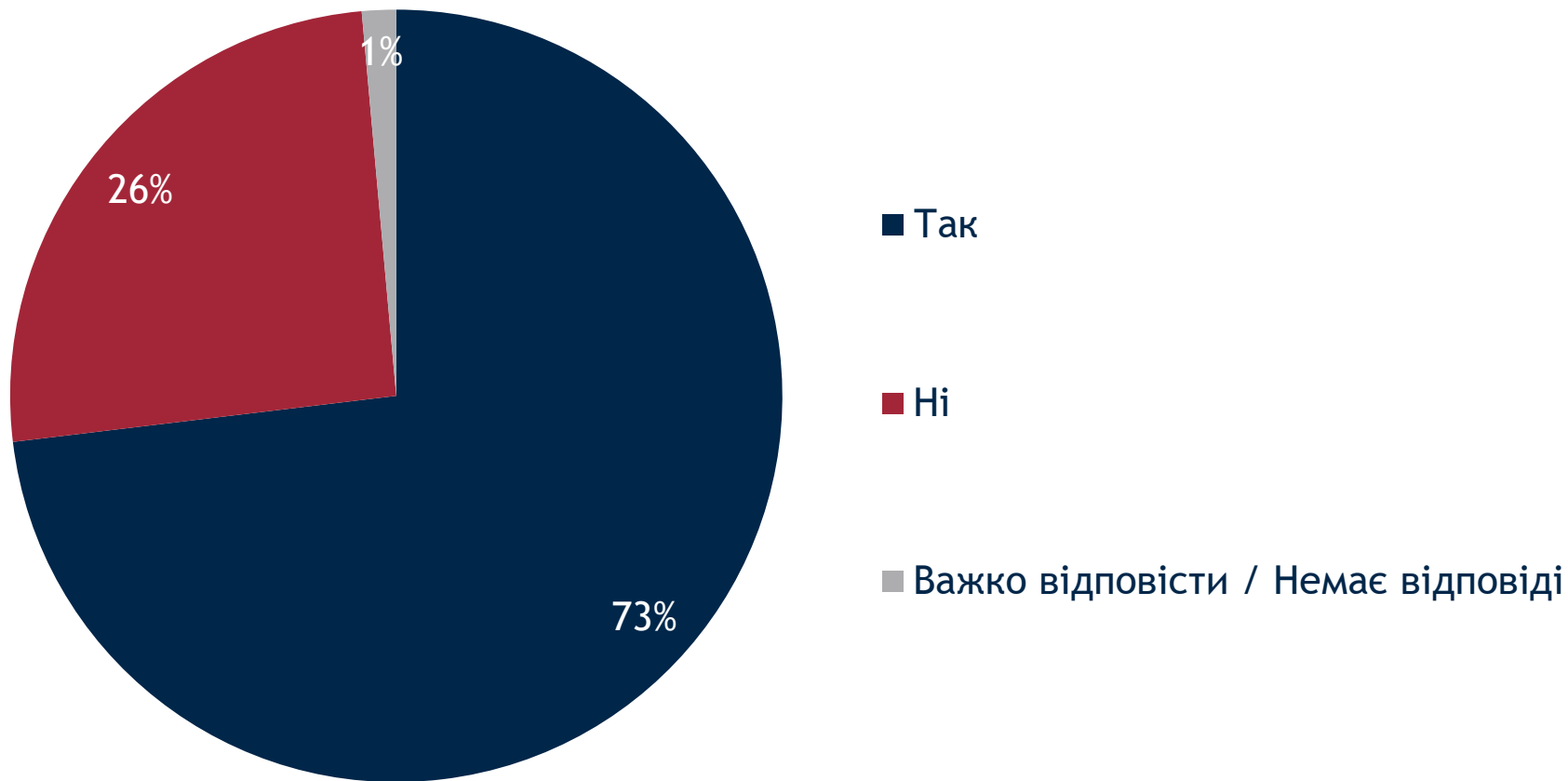
Регіони ~ Вік

■ Так ■ Ні ■ Важко відповісти / Немає відповіді



Чи працює зараз організація / бізнес, в якій Ви працювали до війни?

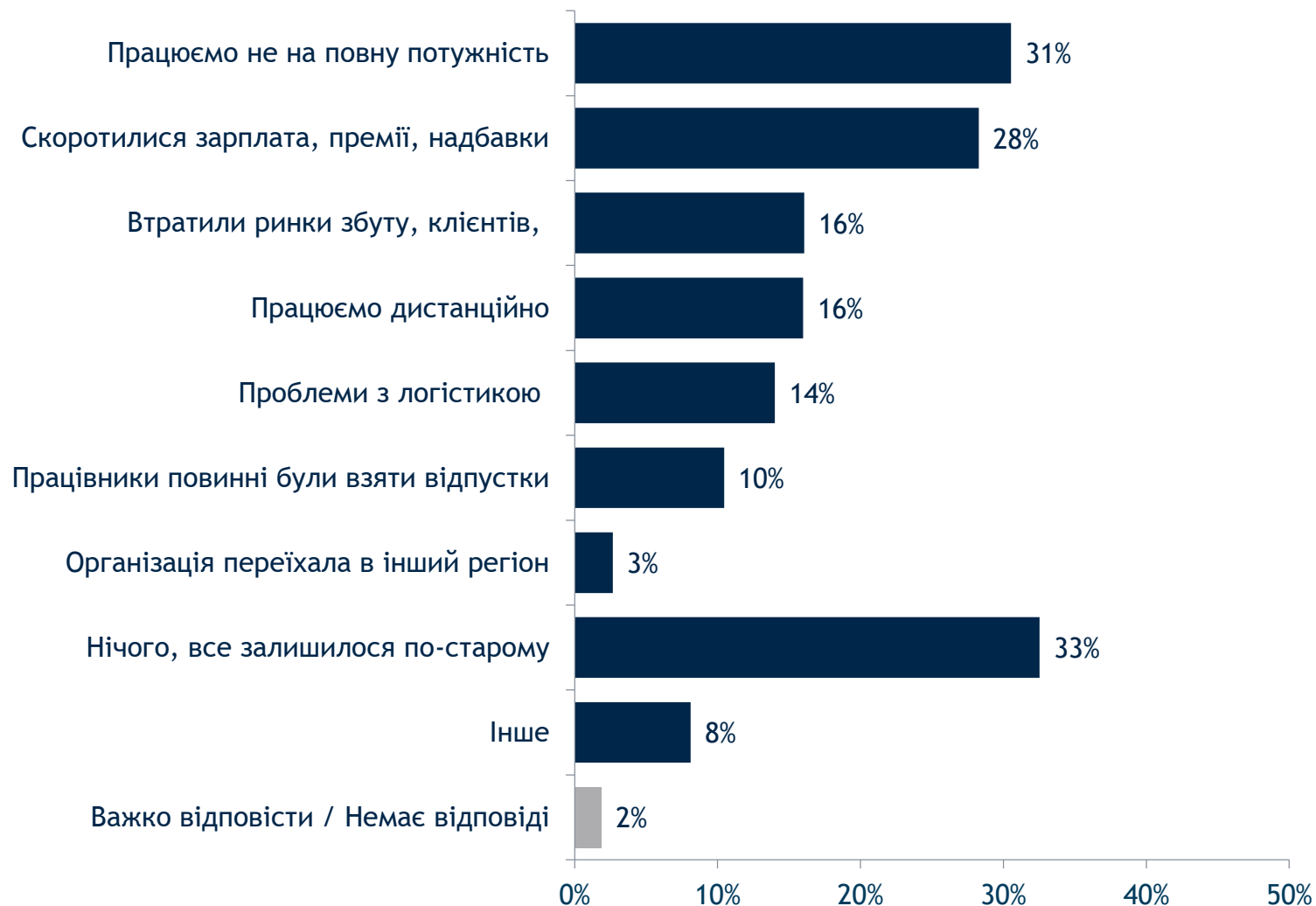
Серед тих, у кого була робота до війни, n=1447



Що змінилося у діяльності вашої організації / бізнесу порівняно з довоєнним періодом?

Серед тих, чия організація / бізнес працює зараз, n=1056

Довільна кількість відповідей





Внутрішня міграція

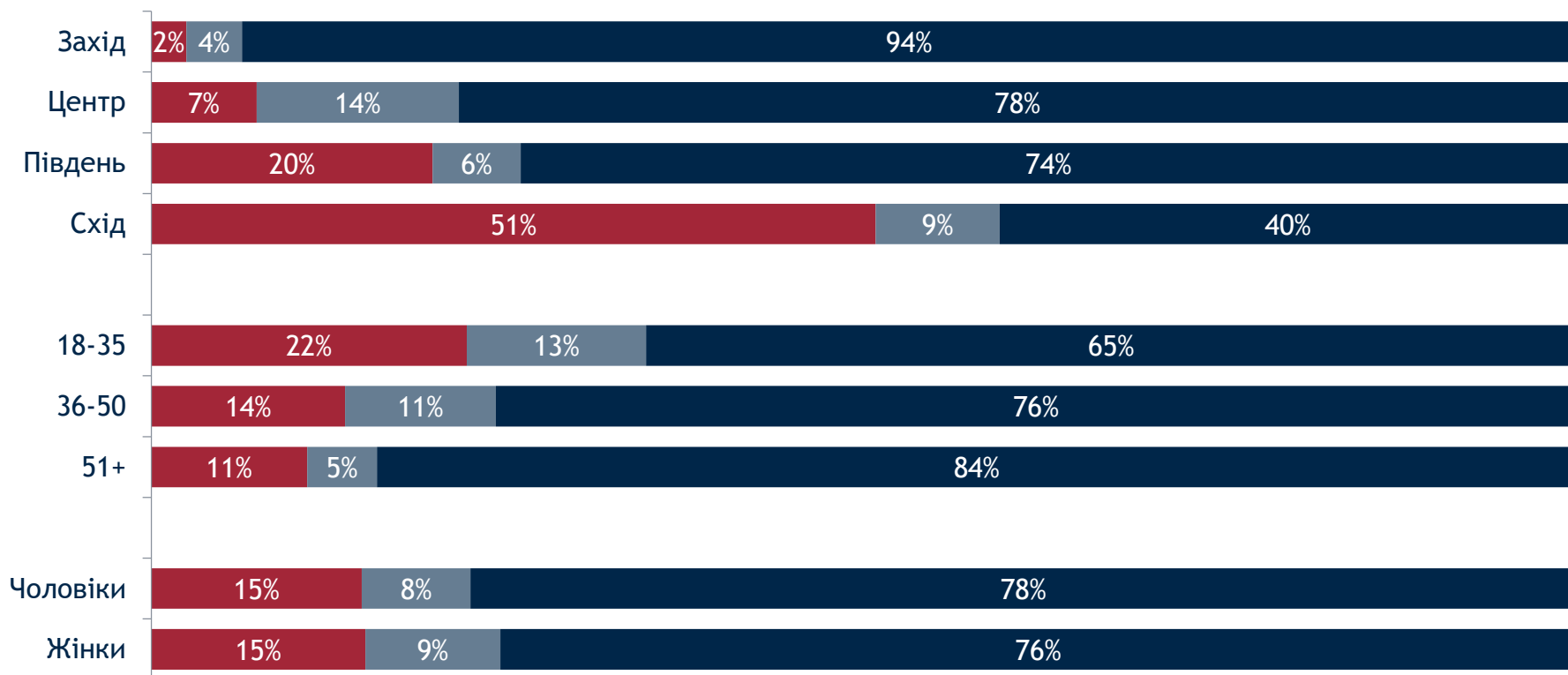
Чи змінювали Ви своє місце проживання після початку війни 24 лютого 2022 року?



Чи змінювали Ви своє місце проживання після початку війни 24 лютого 2022 року?

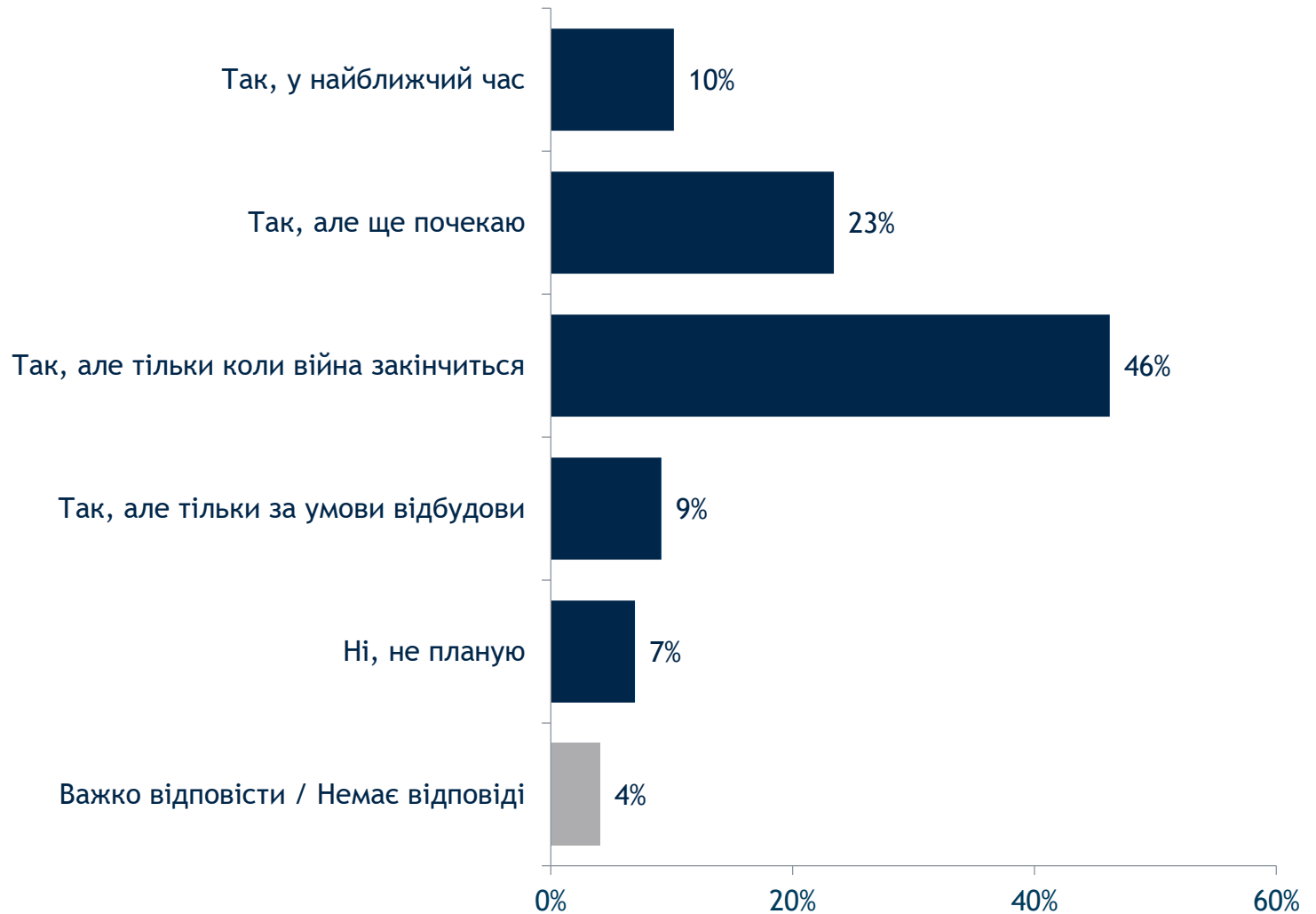
Регіони ~ Вік ~ Стать

- Так, перебуваю в іншому населеному пункті
- Так, переїжджав, але вже повернувся
- Ні, не змінював
- Важко відповісти / Немає відповіді

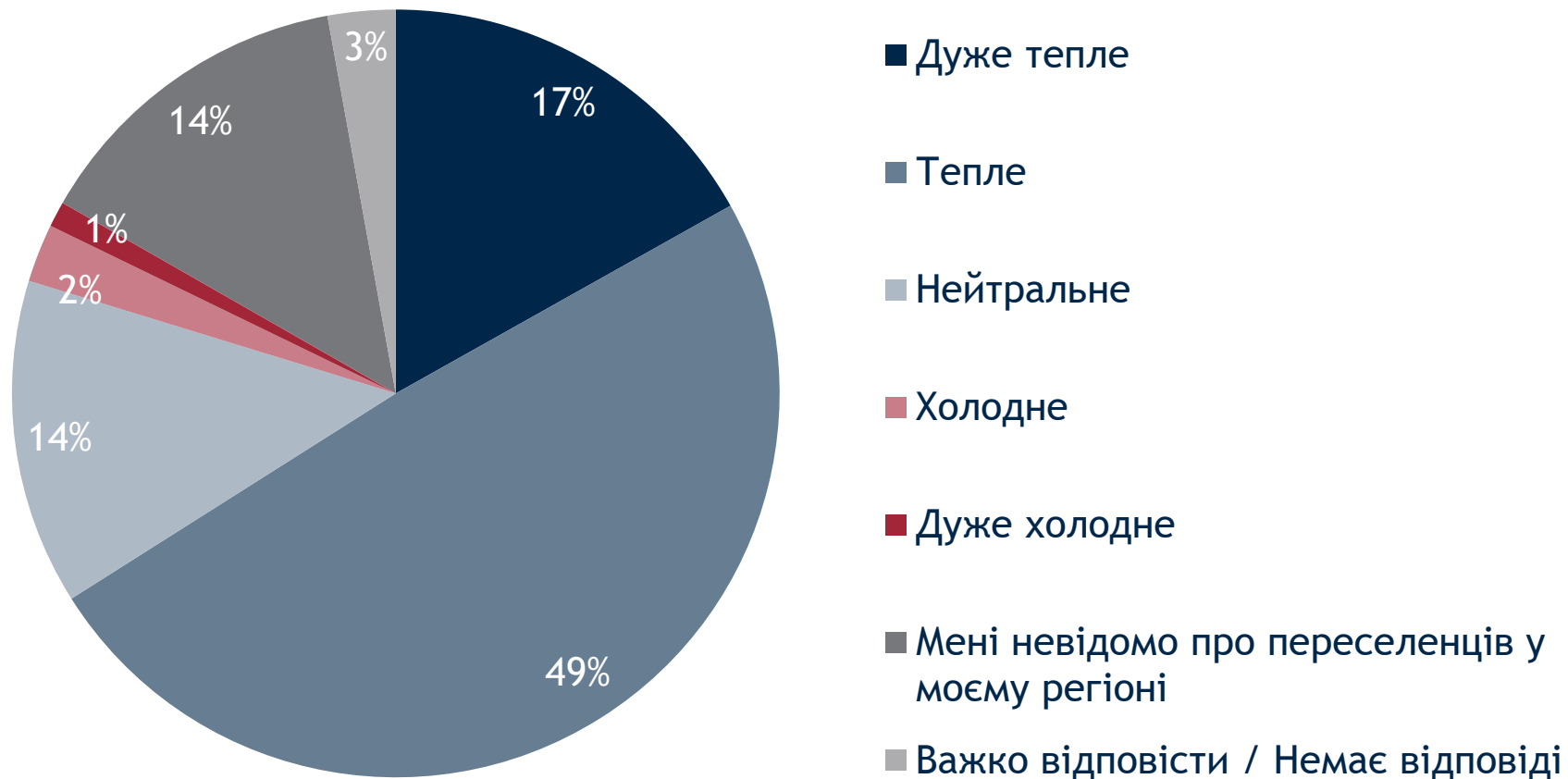


Чи плануєте ви повернутися додому і коли?

Серед тих, хто змінили місце проживання, n=229

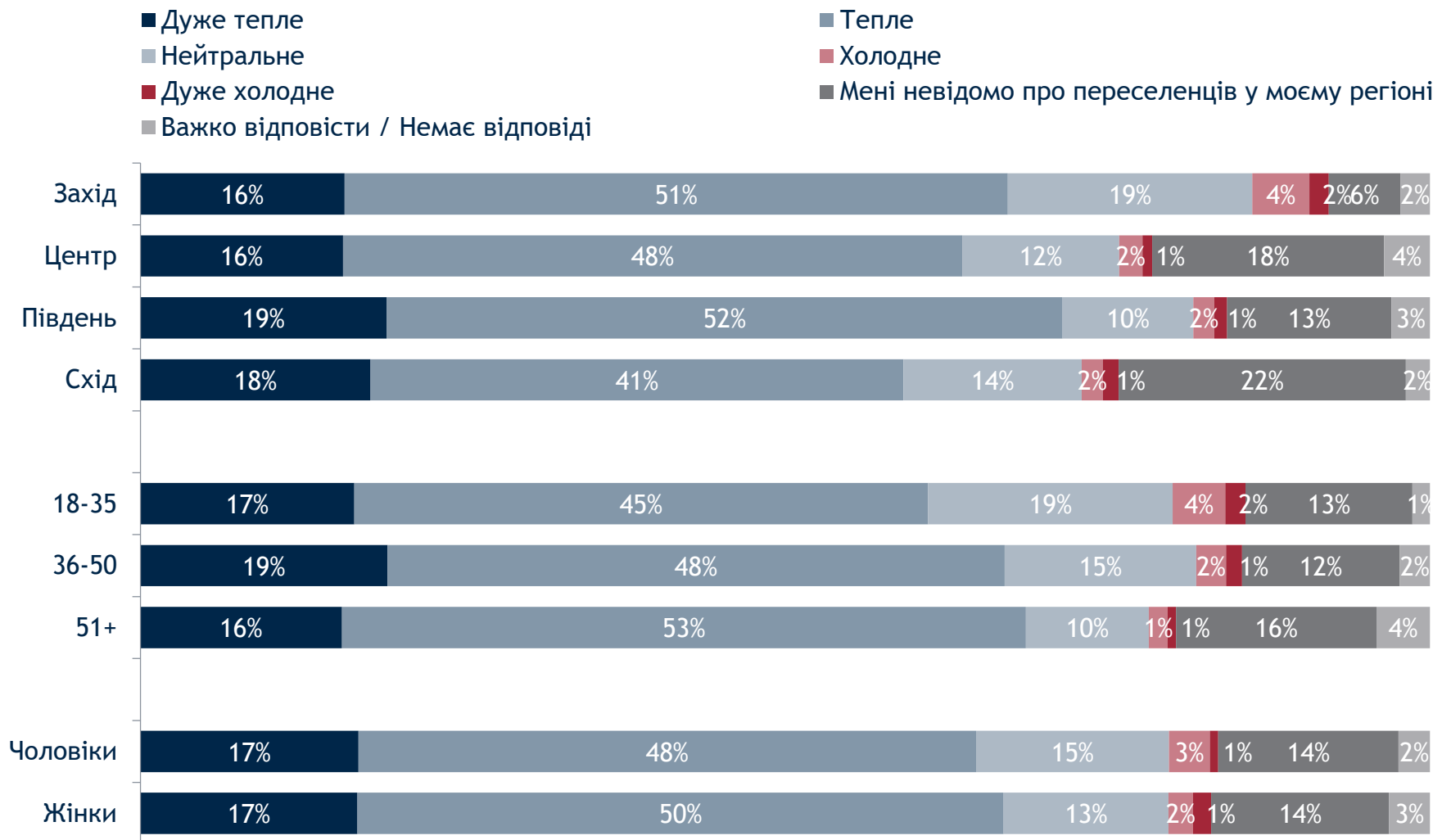


Як Ви загалом оцінюєте ставлення місцевих жителів до переселенців у Вашому регіоні?



Як Ви загалом оцінюєте ставлення місцевих жителів до переселенців у Вашому регіоні?

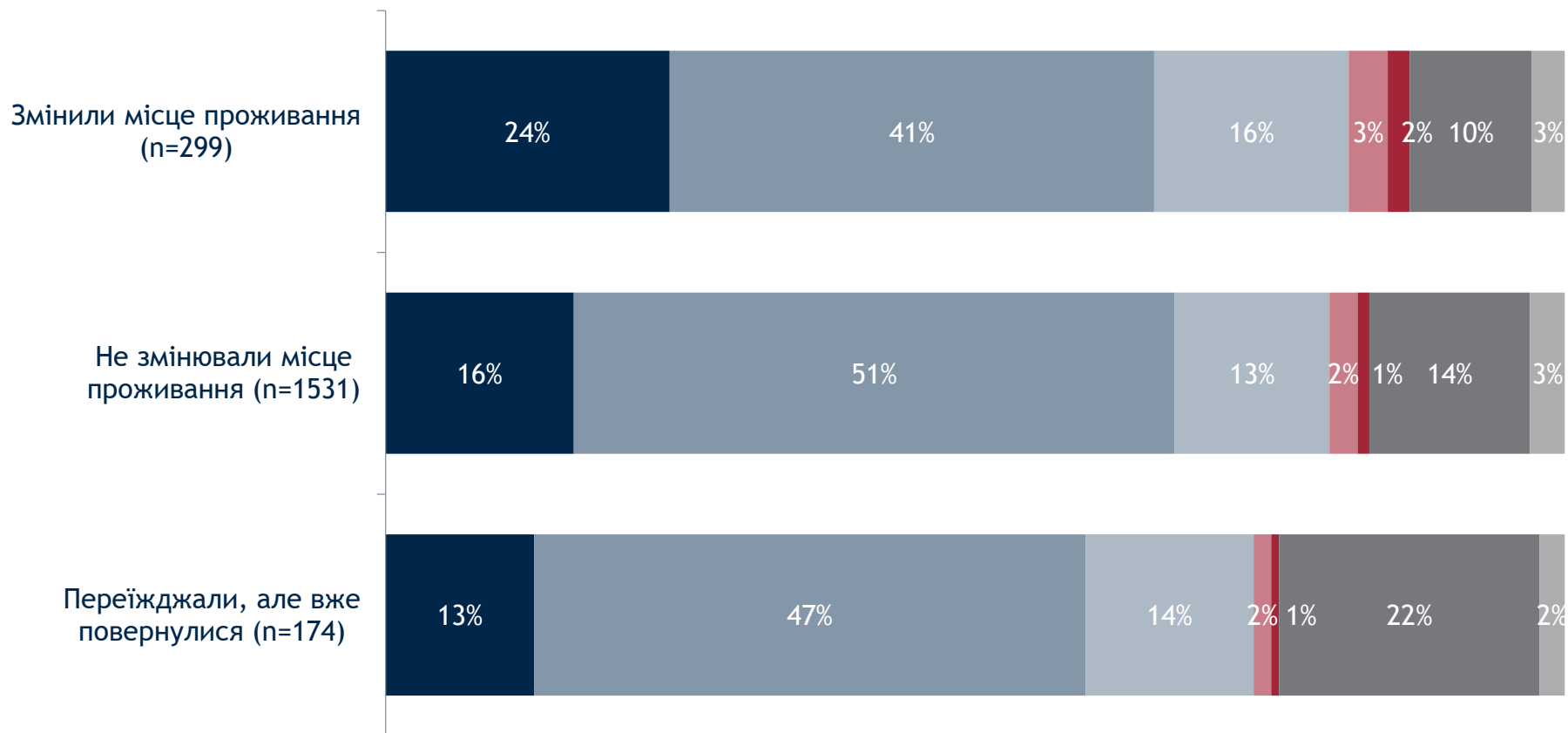
Регіони ~ Вік ~ Стать



Як Ви загалом оцінюєте ставлення місцевих жителів до переселенців у Вашому регіоні?

Зміна місця проживання

- Дуже тепле
- Тепле
- Нейтральне
- Холодне
- Дуже холодне
- Мені невідомо про переселенців у моєму регіоні
- Важко відповісти / Немає відповіді

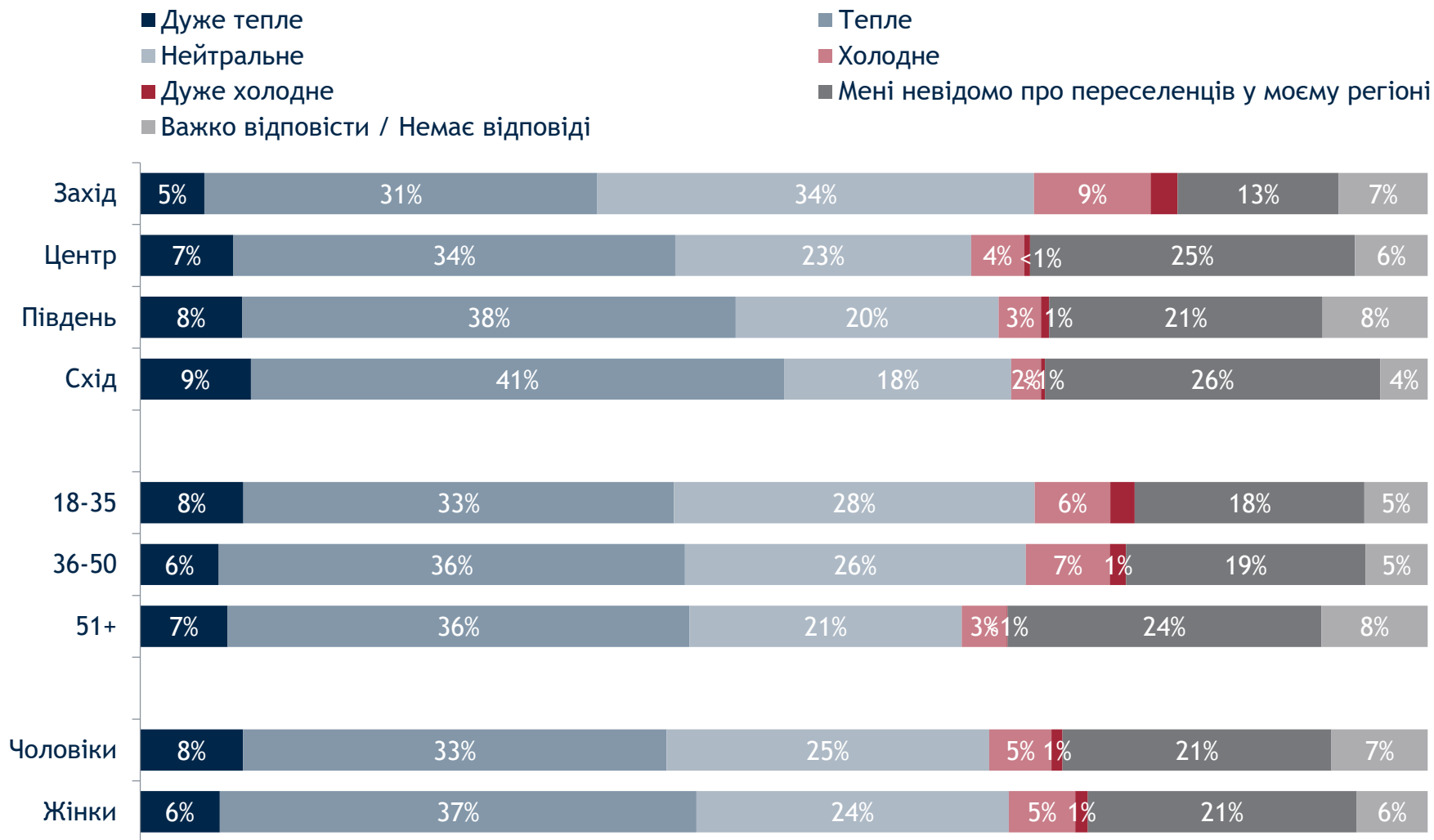


Як Ви загалом оцінюєте ставлення переселенців до місцевих жителів у Вашому регіоні?



Як Ви загалом оцінюєте ставлення переселенців до місцевих жителів у Вашому регіоні?

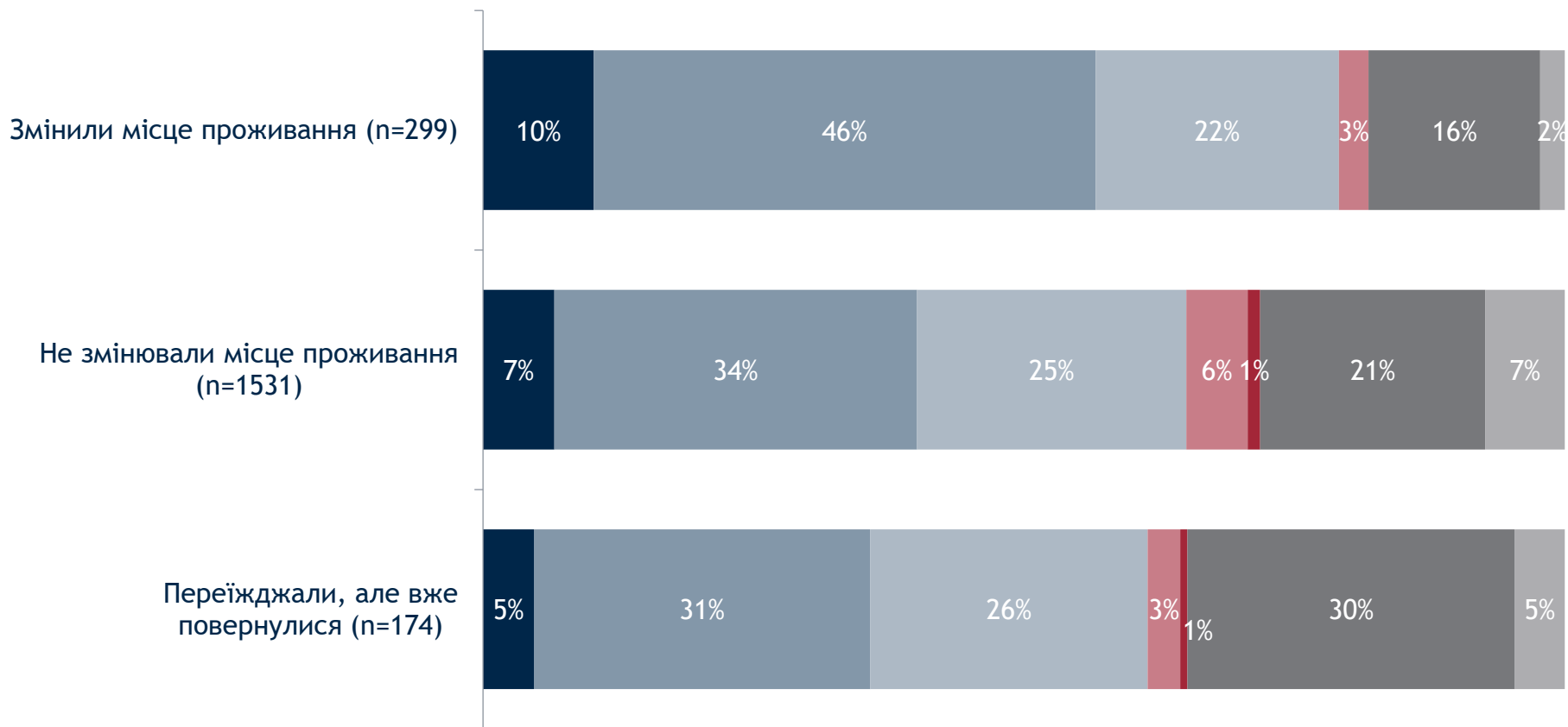
Регіони ~ Вік ~ Стать



Як Ви загалом оцінюєте ставлення переселенців до місцевих жителів у Вашому регіоні?

Зміна місця проживання

- Дуже тепле
- Тепле
- Нейтральне
- Холодне
- Дуже холодне
- Мені невідомо про переселенців у моєму регіоні
- Важко відповісти / Немає відповіді



Чи хотіли б Ви залишитись на новому місці та розпочати тут життя?

Серед тих, хто змінили місце проживання, n=473

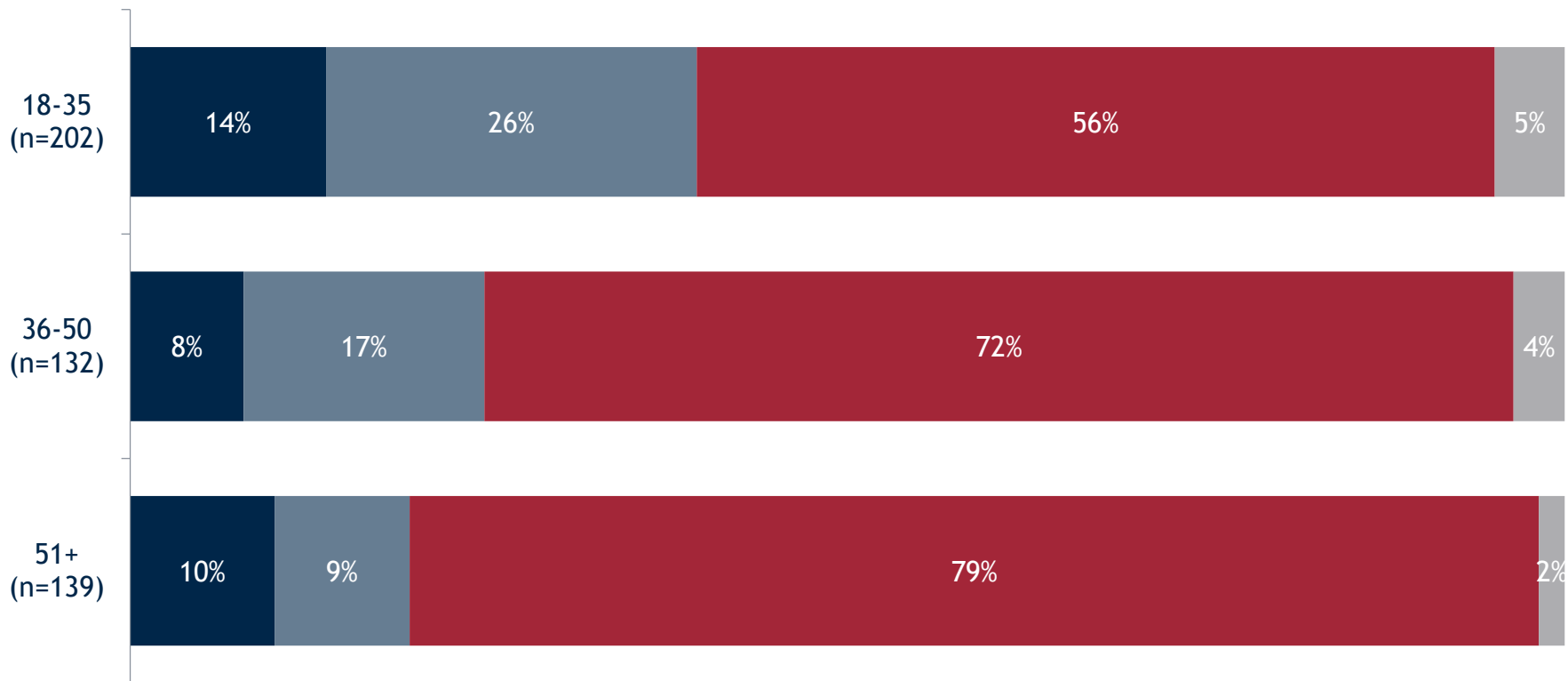


Чи хотіли б Ви залишитись на новому місці та розпочати тут життя?

Серед тих, хто змінили місце проживання, n=473

Вік

■ Так, хотів би ■ Можливо ■ Ні, не хотів би ■ Важко відповісти / Немає відповіді



Чи стикалися Ви особисто з виявами неприязної поведінки з боку місцевих жителів?

Серед тих, хто змінили місце проживання, n=473

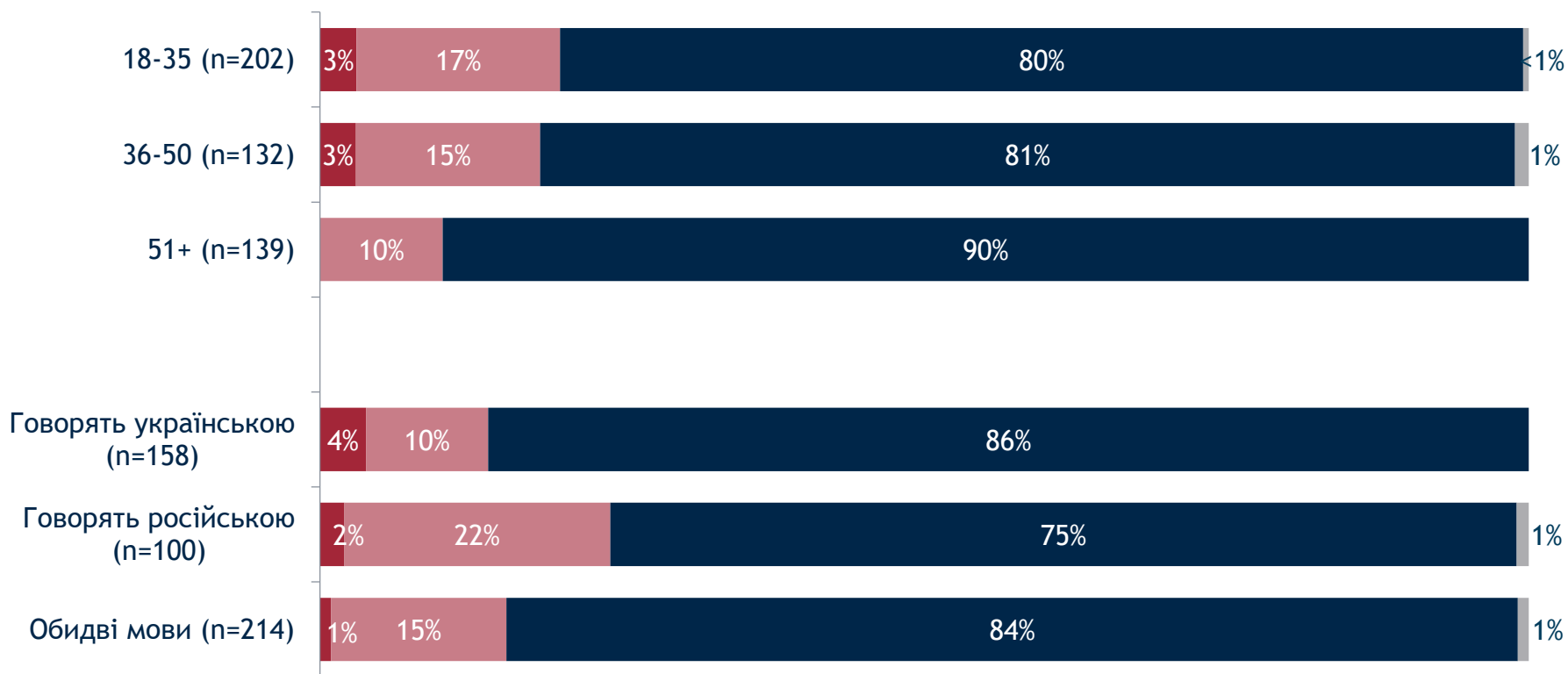


Чи стикалися Ви особисто з виявами неприязної поведінки з боку місцевих жителів?

Серед тих, хто змінили місце проживання, n=473

Вік ~ Мова

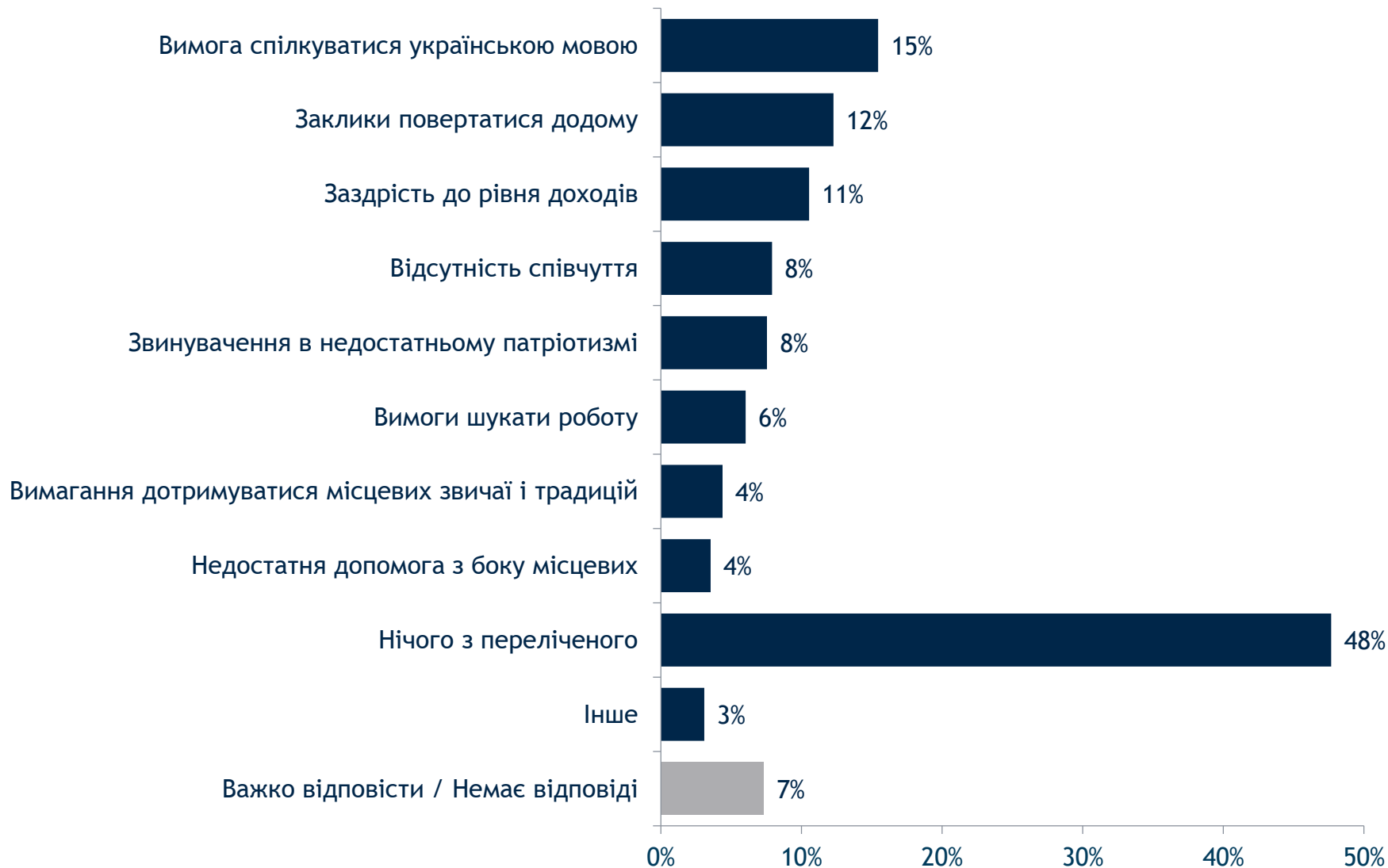
■ Так, часто ■ Так, нечасто ■ Ні ■ Важко відповісти / Немає відповіді



Що переліченого Вам є неприємним у поведінці місцевих жителів щодо переселенців?

Серед тих, хто змінили місце проживання, n=473

ДО ТРЬОХ ВІДПОВІДЕЙ



Що переліченого Вам є неприємним у поведінці місцевих жителів щодо переселенців?

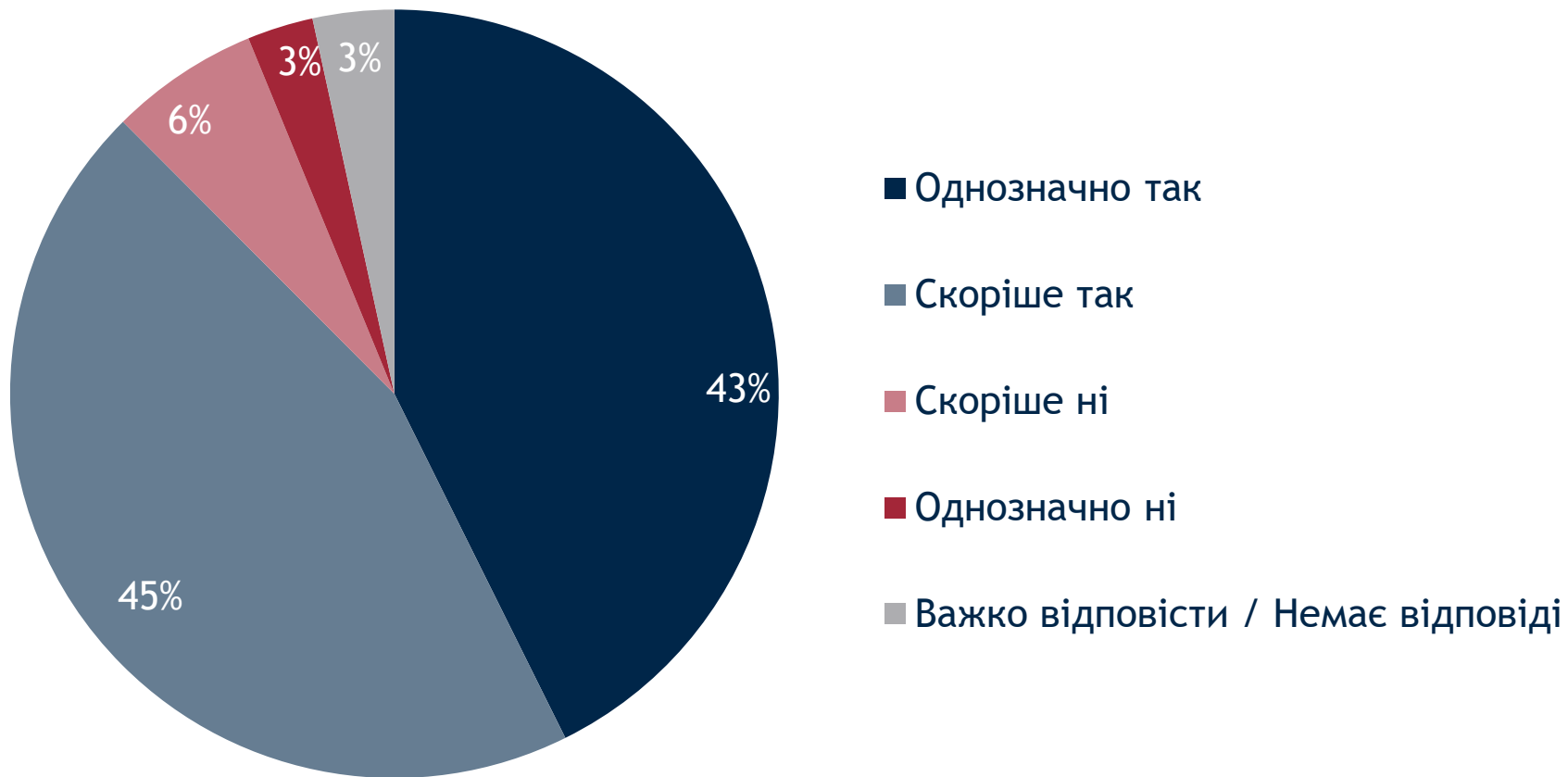
Серед тих, хто змінили місце проживання, n=473

ДО ТРЬОХ ВІДПОВІДЕЙ

	18-35 (n=202)	36-50 (n=132)	51+ (n=139)	Говорять українською (n=158)	Говорять російською (n=100)	Обидві мови (n=214)
Вимога спілкуватися українською мовою	19%	13%	13%	14%	23%	13%
Заклики повертатися додому	17%	13%	5%	15%	16%	8%
Заздрість до рівня доходів	13%	13%	5%	16%	10%	7%
Відсутність співчуття	9%	9%	5%	5%	11%	9%
Звинувачення в недостатньому патріотизмі	11%	8%	3%	9%	7%	7%
Вимоги шукати роботу	10%	3%	4%	10%	6%	3%
Вимагання дотримуватися місцевих звичаїв і традицій	6%	3%	2%	9%	4%	1%
Недостатня допомога з боку місцевих	6%	2%	2%	5%	4%	2%
Нічого з переліченого	39%	51%	58%	38%	48%	54%
Інше	3%	4%	3%	2%	4%	3%
Важко відповісти / Немає відповіді	7%	4%	11%	8%	3%	9%

Чи погоджуєтесь ви з думкою про те, що переселенці можуть залишатися та налагоджувати своє життя у вашому місті/селі?

Серед тих, хто не змінювали своє місце проживання, n=1531

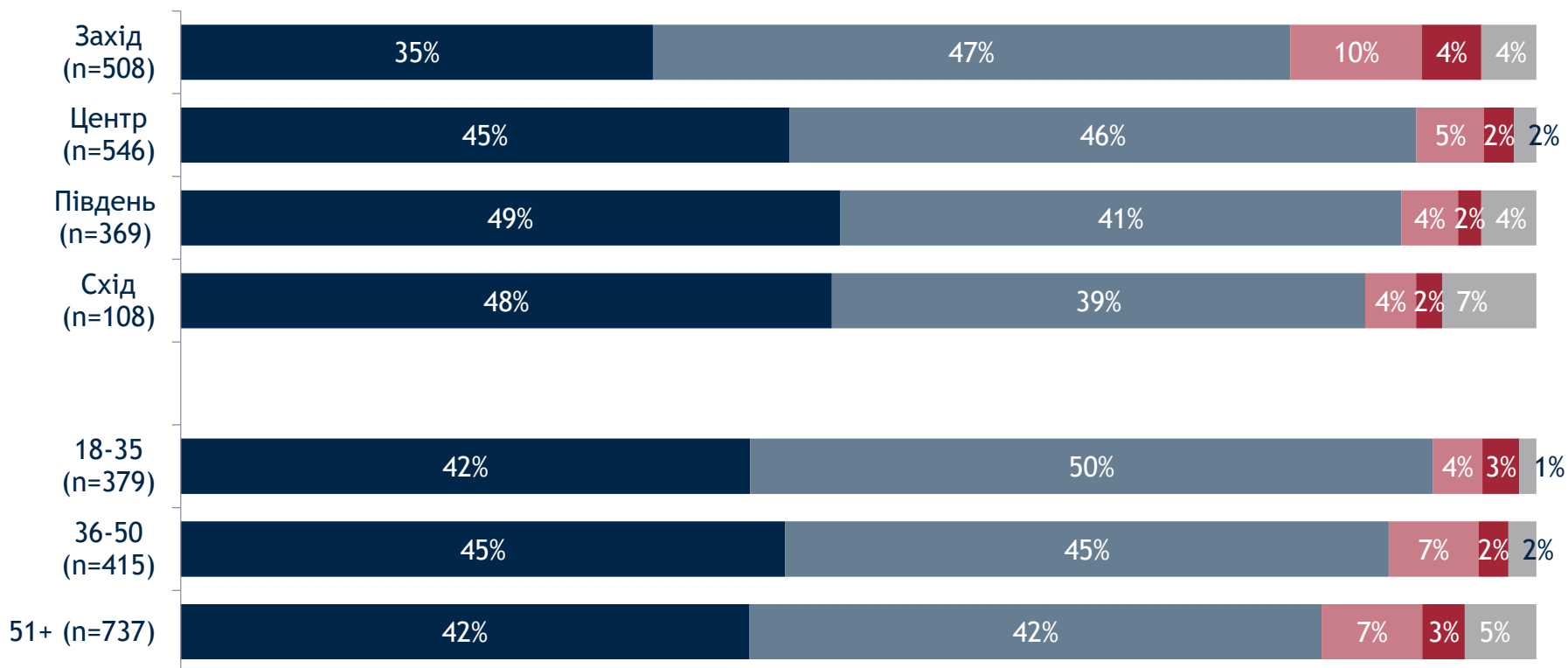


Чи погоджуєтесь ви з думкою про те, що переселенці можуть залишатися та налагоджувати своє життя у вашому місті/селі?

Серед тих, хто не змінювали своє місце проживання, n=1531

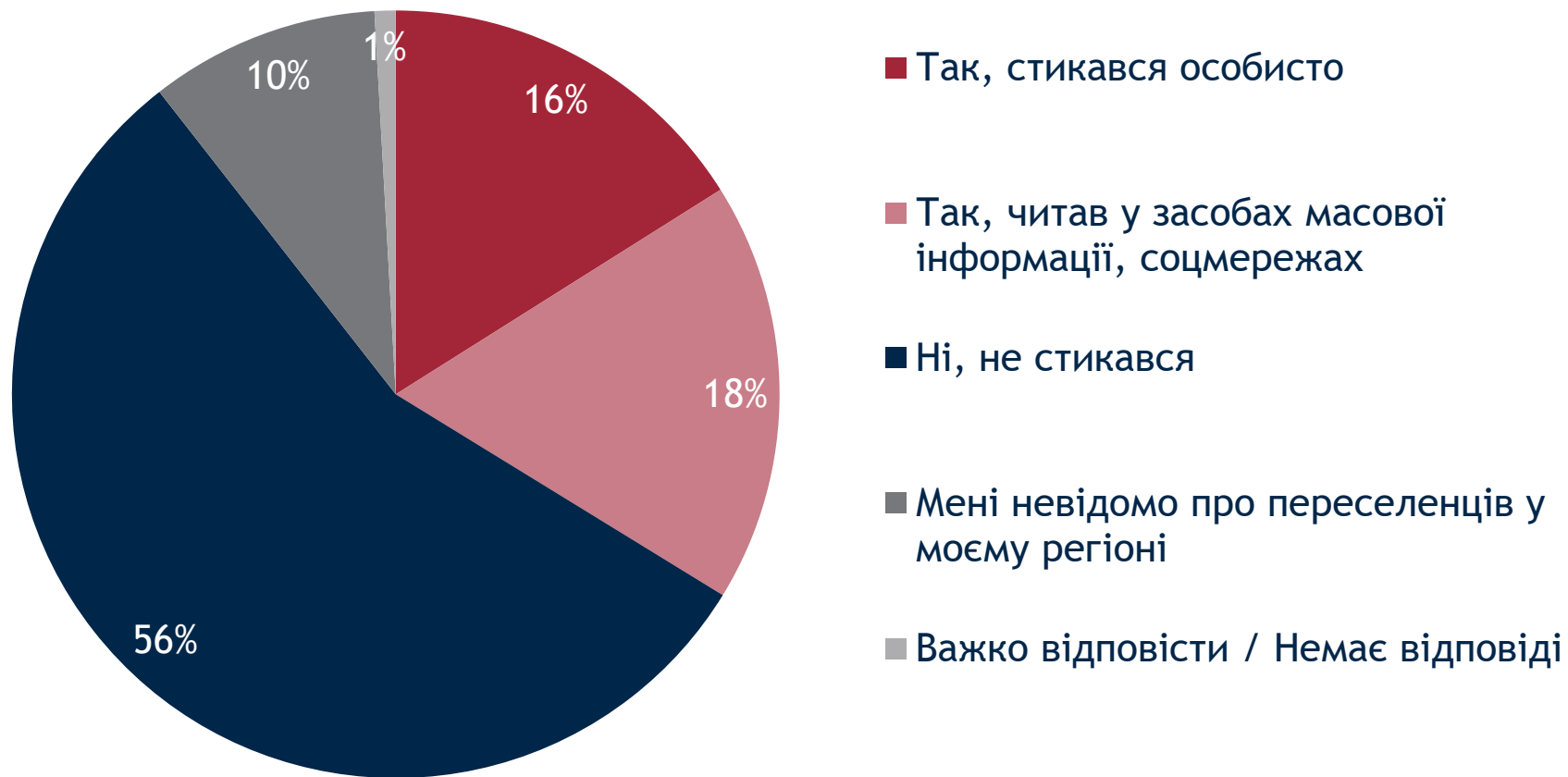
Регіони ~ Вік

■ Однозначно так ■ Скоріше так ■ Скоріше ні ■ Однозначно ні ■ Важко відповісти / Немає відповіді



Чи стикалися Ви з фактами непристойної поведінки з боку переселенців у Вашому регіоні?

Серед тих, хто не змінювали своє місце проживання, n=1531

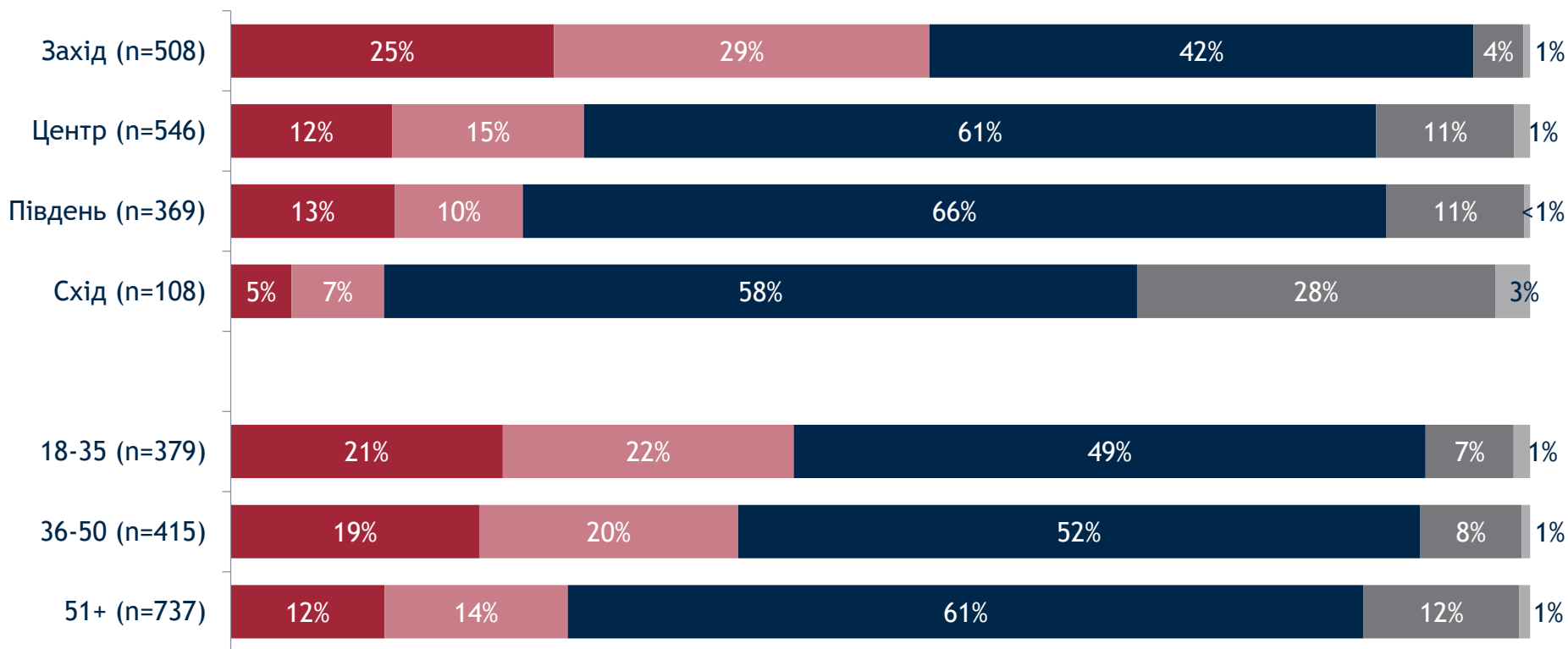


Чи стикалися Ви з фактами непристойної поведінки з боку переселенців у Вашому регіоні?

Серед тих, хто не змінювали своє місце проживання, n=1531

Регіони ~ Вік

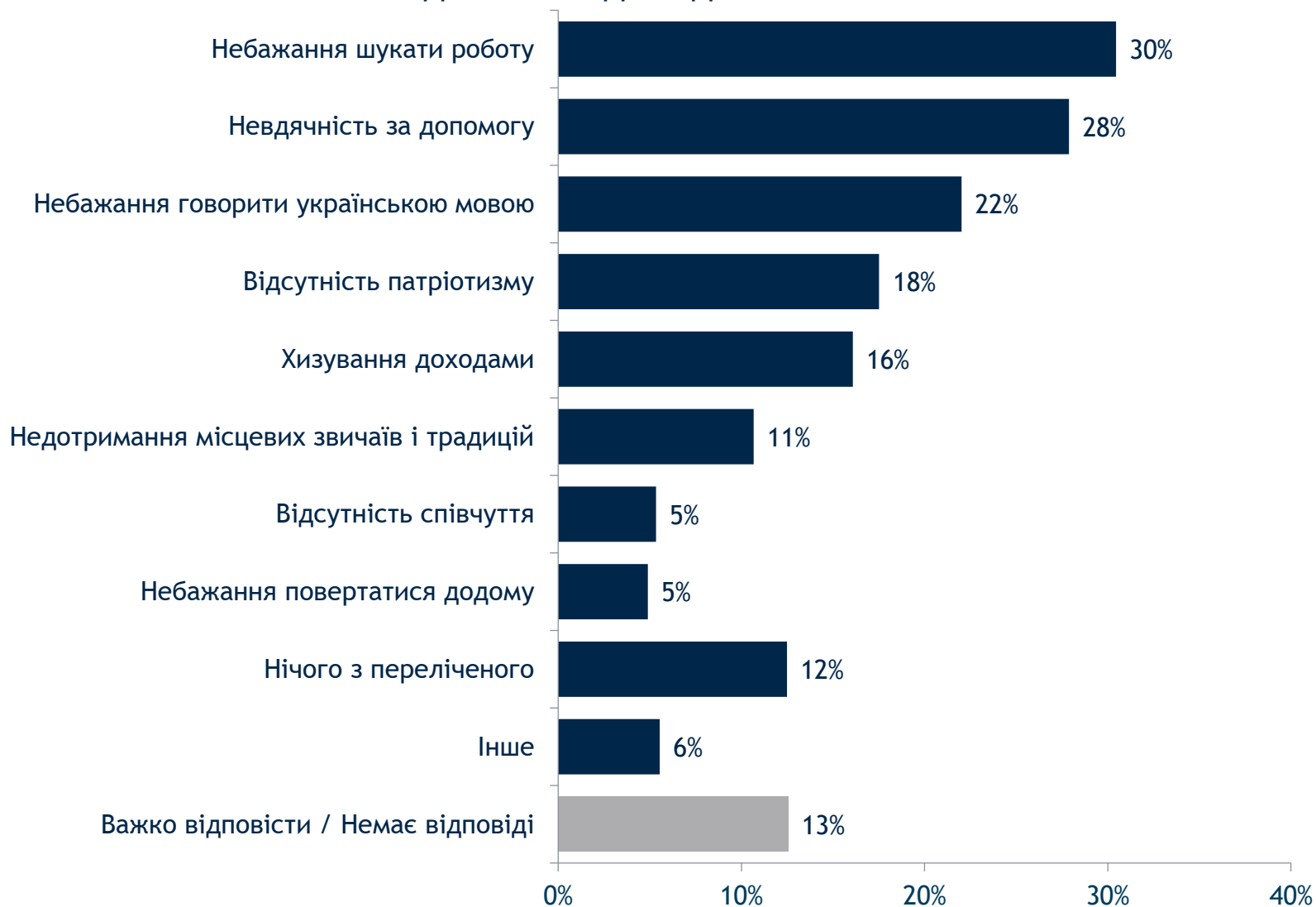
- Так, стикався особисто
- Так, читав у засобах масової інформації, соцмережах
- Ні, не стикався
- Мені невідомо про переселенців у моєму регіоні
- Важко відповісти / Немає відповіді



Що з наведеного Ви вважаєте непристойною поведінкою з боку переселенців?

Серед тих, хто не змінювали своє місце проживання, n=1531

ДО ТРЬОХ ВІДПОВІДЕЙ



Що з наведеного Ви вважаєте непристойною поведінкою з боку переселенців?

Серед тих, хто не змінювали своє місце проживання, n=1531

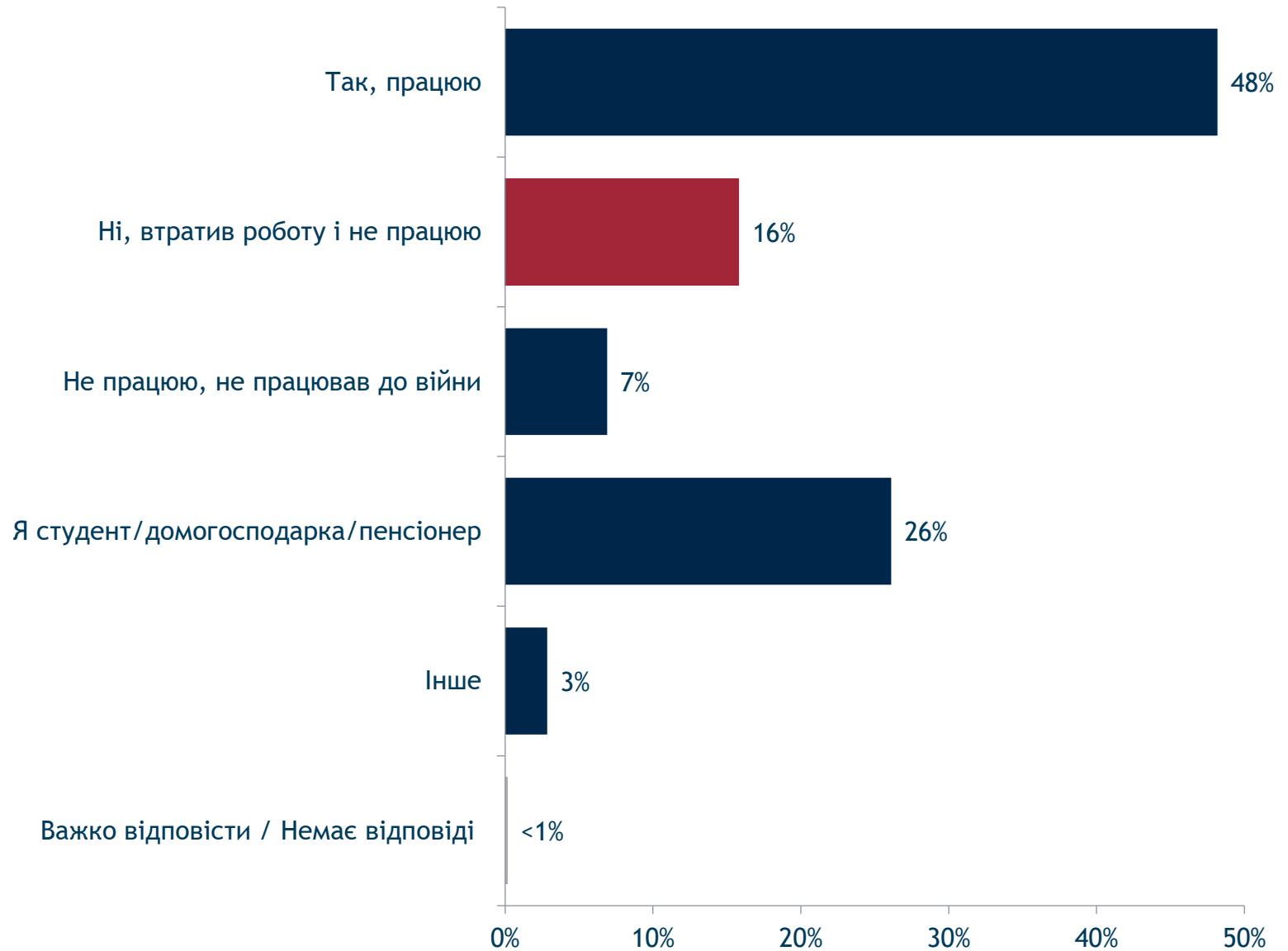
ДО ТРЬОХ ВІДПОВІДЕЙ

	18-35 (n=379)	36-50 (n=415)	51+ (n=737)	Захід (n=508)	Центр (n=546)	Південь (n=369)	Схід (n=108)
Небажання шукати роботу	34%	36%	26%	27%	32%	33%	30%
Невдячність за допомогу	41%	32%	19%	31%	28%	25%	22%
Небажання говорити українською мовою	25%	25%	19%	43%	17%	6%	4%
Відсутність патріотизму	21%	20%	14%	22%	17%	14%	9%
Хизування доходами	20%	17%	13%	18%	17%	13%	13%
Недотримання місцевих звичаїв і традицій	14%	12%	8%	12%	12%	8%	10%
Відсутність співчуття	9%	5%	4%	5%	6%	5%	4%
Небажання повертатися додому	4%	4%	6%	4%	6%	5%	5%
Нічого з переліченого	8%	9%	17%	7%	10%	21%	18%
Інше	5%	7%	5%	6%	5%	6%	2%
Важко відповісти / Немає відповіді	5%	8%	19%	8%	15%	12%	23%



Особистий вплив

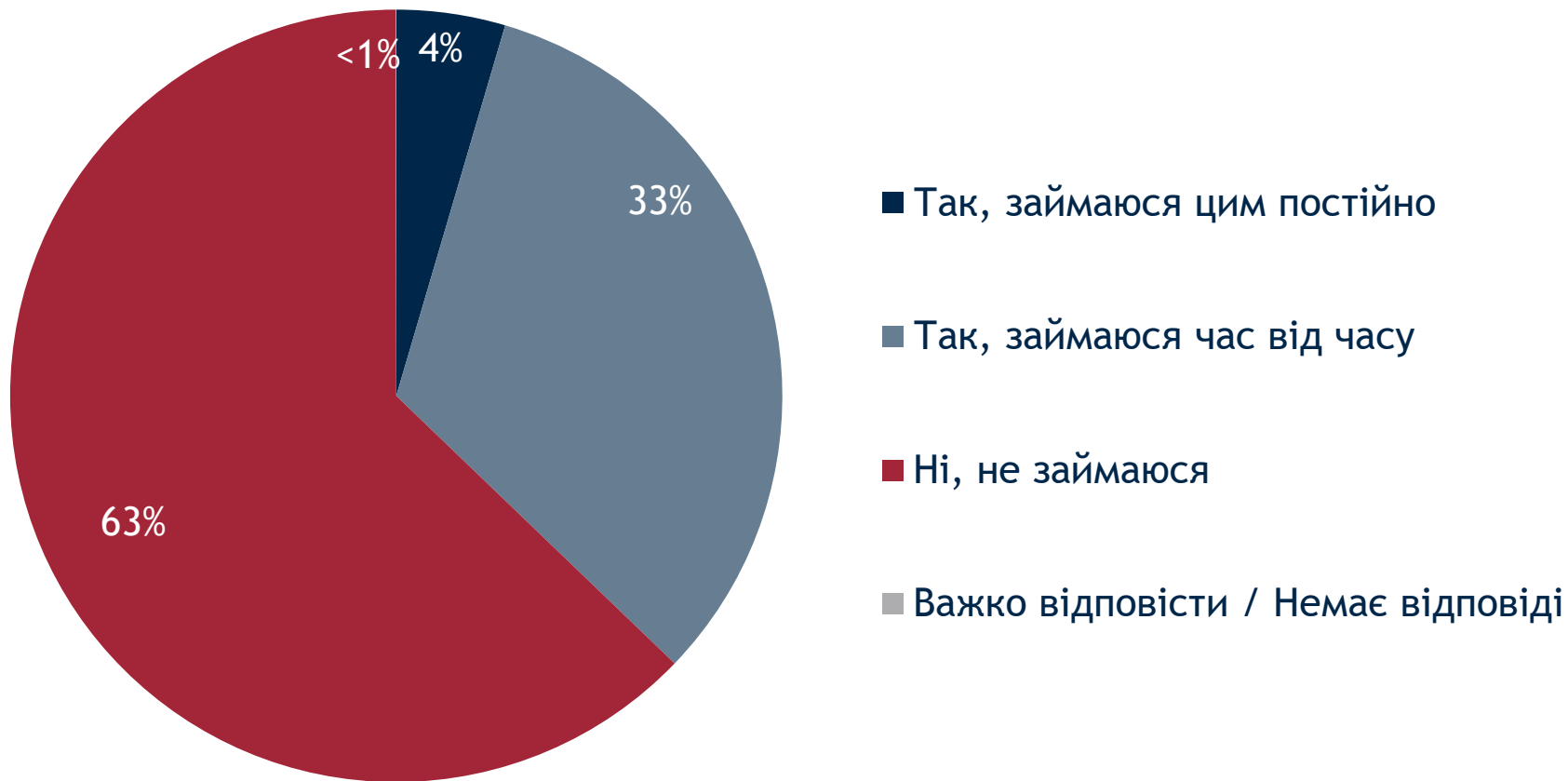
Чи працюєте Ви зараз?



Чи працюєте Ви зараз?

	18-35	36-50	51+	Захід	Центр	Південь	Схід	Чоловіки	Жінки
Так, працюю	58%	62%	33%	54%	50%	47%	33%	56%	43%
Ні, втратив роботу і не працюю	14%	22%	13%	8%	15%	15%	34%	18%	14%
Не працюю, не працював до війни	9%	5%	7%	10%	6%	6%	4%	6%	8%
Я студент/домогосподарка/пенсіонер	14%	6%	46%	25%	26%	27%	26%	17%	33%
Інше	3%	4%	2%	3%	2%	4%	3%	3%	3%
Важко відповісти / Немає відповіді	<1%	-	<1%	-	<1%	-	-	<1%	-

Чи займаєтеся Ви зараз волонтерством і скільки часу Ви на це витрачаєте?



Чи займаєтеся Ви зараз волонтерством і скільки часу Ви на це витрачаєте?

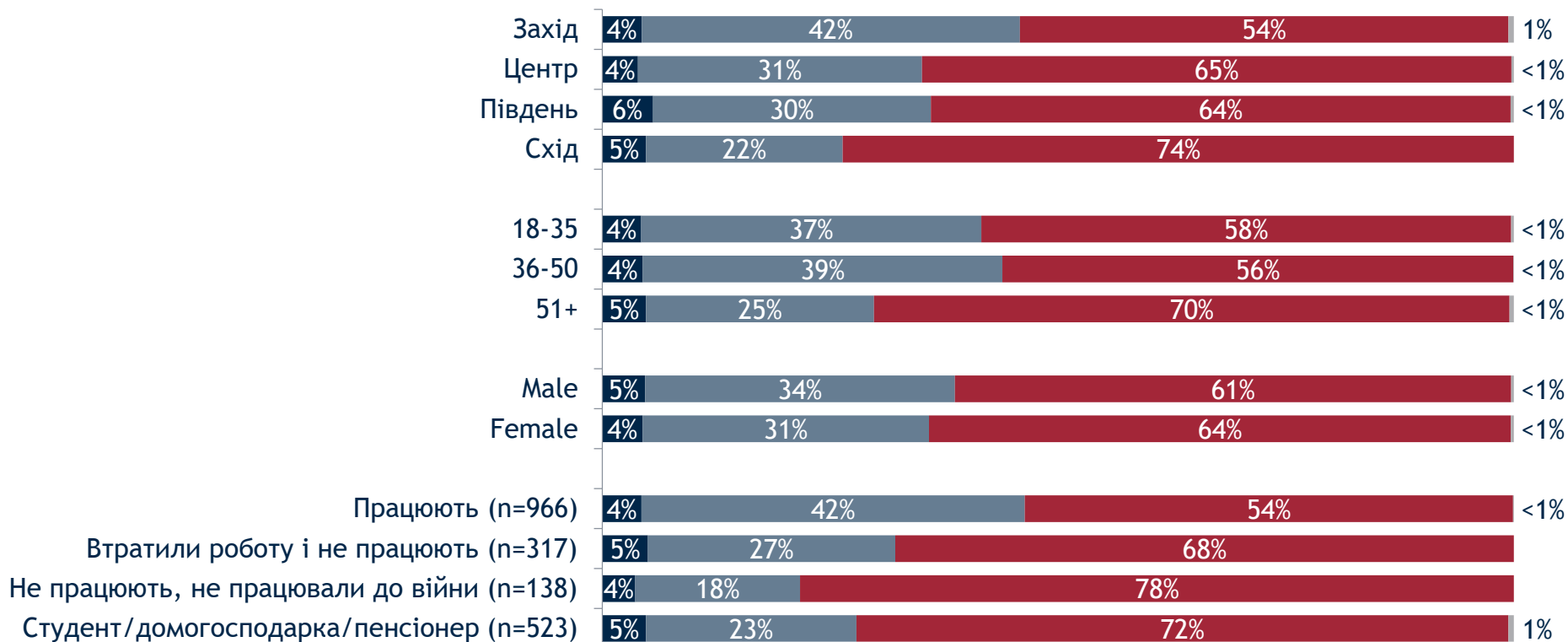
Регіони ~ Вік ~ Стать ~ Наявність роботи

■ Так, займаюся цим постійно

■ Так, займаюся час від часу

■ Ні, не займаюся

■ Важко відповісти / Немає відповіді



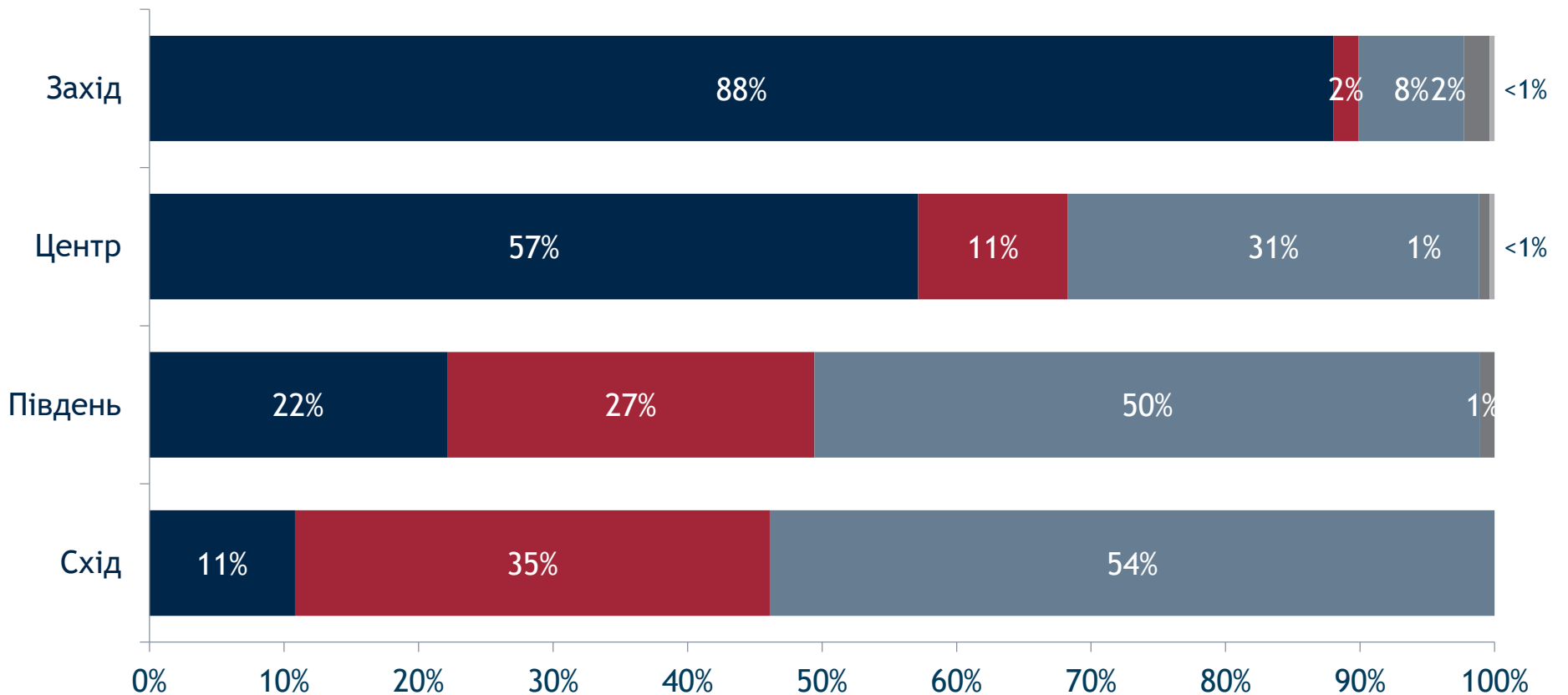
Якою мовою Ви зазвичай розмовляєте вдома?



Якою мовою Ви зазвичай розмовляєте вдома?

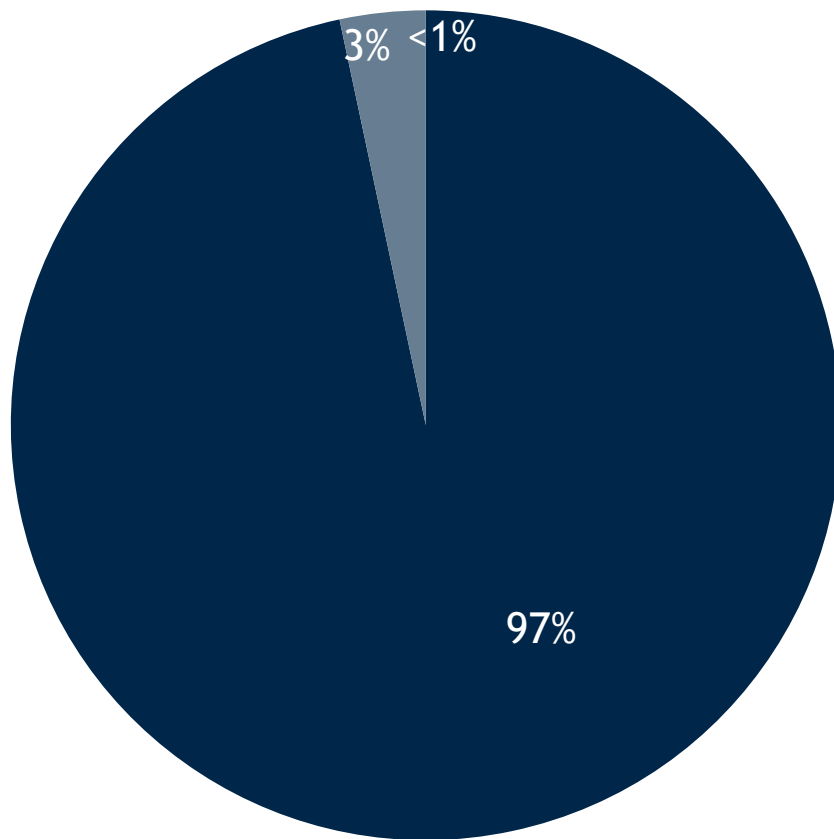
Регіони

■ Українською ■ Російською ■ І українською, і російською ■ Іншою ■ Важко відповісти / Немає відповіді



Ви вже давно розмовляєте цією мовою чи перейшли на цю мову нещодавно?

%, серед тих, хто зазвичай спілкується вдома виключно українською або російською,
n=1334

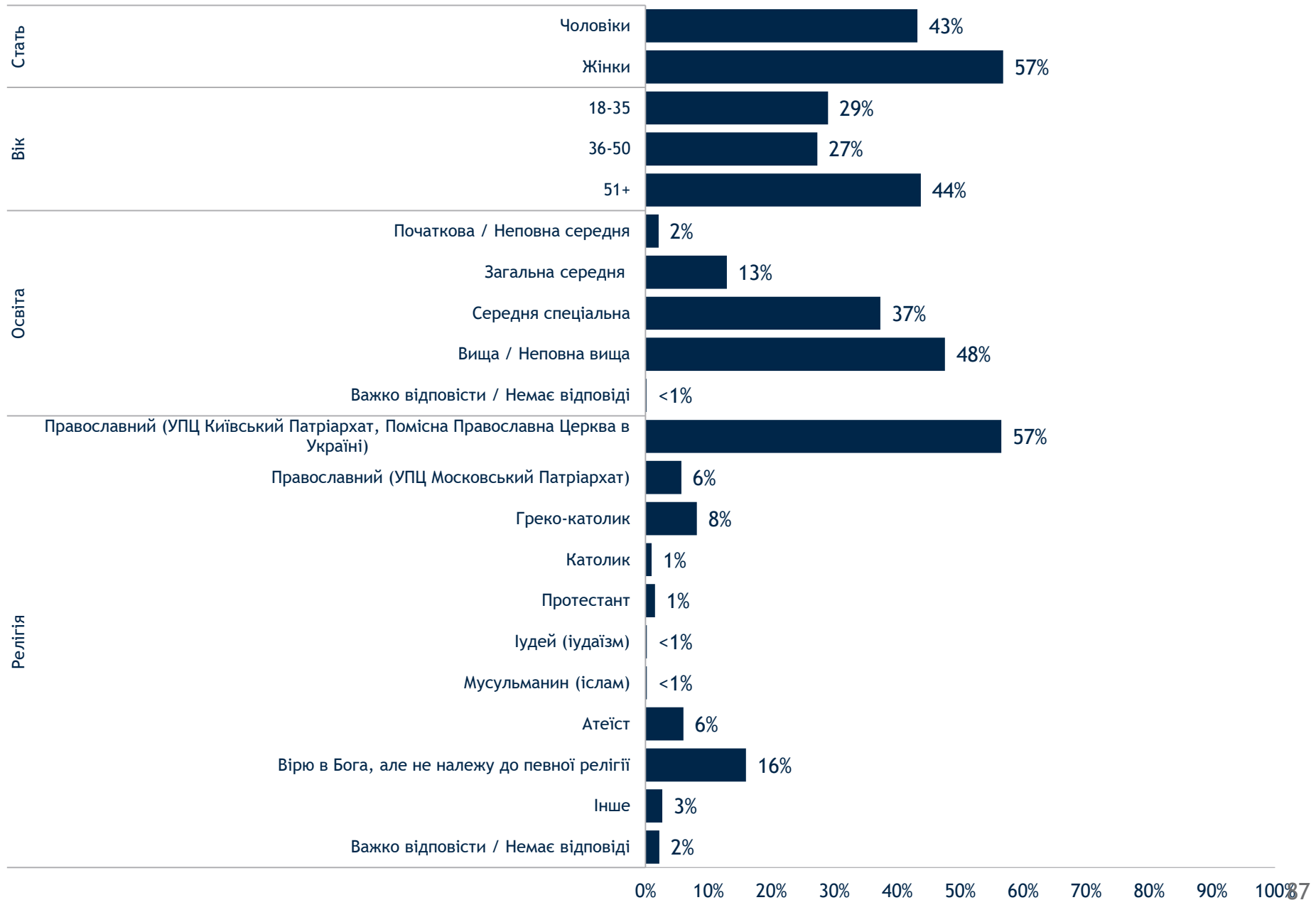


- Я вже давно розмовляю цією мовою
- Я нещодавно цілеспрямовано перейшов на цю мову
- Важко відповісти / Немає відповіді



Демографія

Демографія



Center for Insights in Survey Research
202.408.9450 | info@iri.org
www.IRI.org | @IRI_Polls

Це опитування стало можливим завдяки щедрій підтримці американського народу через [U.S. Agency for International Development \(USAID\)](#).

