



соціологічна група

РЕЙТИНГ

SOCIS



Центр Разумкова



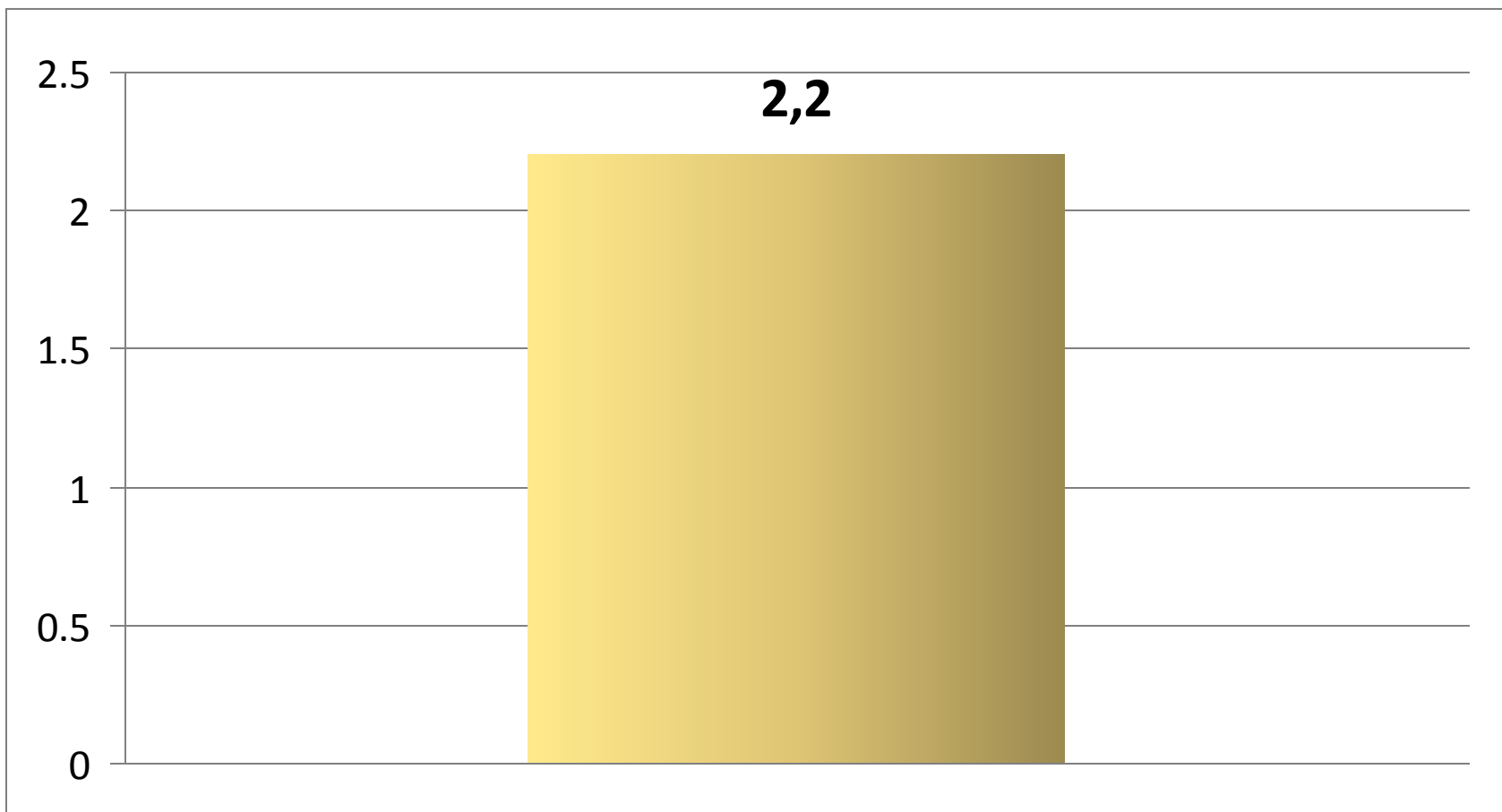
# УКРАЇНА НАПЕРЕДОДНІ ПРЕЗИДЕНТСЬКИХ ВИБОРІВ

## Інформація про дослідження

- Терміни проведення дослідження: **14 – 19 березня 2014 року**;
- Дослідження було проведено по всій території України (без врахування АР Крим) силами чотирьох дослідницьких центрів:
  - Центром соціальних та маркетингових досліджень «СОЦИС»;
  - Київським міжнародним інститутом соціології;
  - Соціологічною групою «Рейтинг»;
  - Центром Разумкова;
- Метод збору первинної соціологічної інформації — стандартизоване інтерв'ю „face-to-face” за місцем постійного проживання респондентів;
- Опитування проводилося за вибіркою, яка репрезентує доросле населення України в цілому за такими ознаками як: стать, вік (від 18 років), регіон та тип поселення (місто/село);
- **Загалом було опитано 6200 респондентів** (по 600 респондентів в кожному із регіонів та 200 в Закарпатській області);
- Статистична похибка вибірки (довірчий інтервал): не більше 0,8%
- Середня тривалість одного інтерв'ю склала – 20 хвилин.

## Як Ви оцінюєте нинішню економічну ситуацію в Україні?

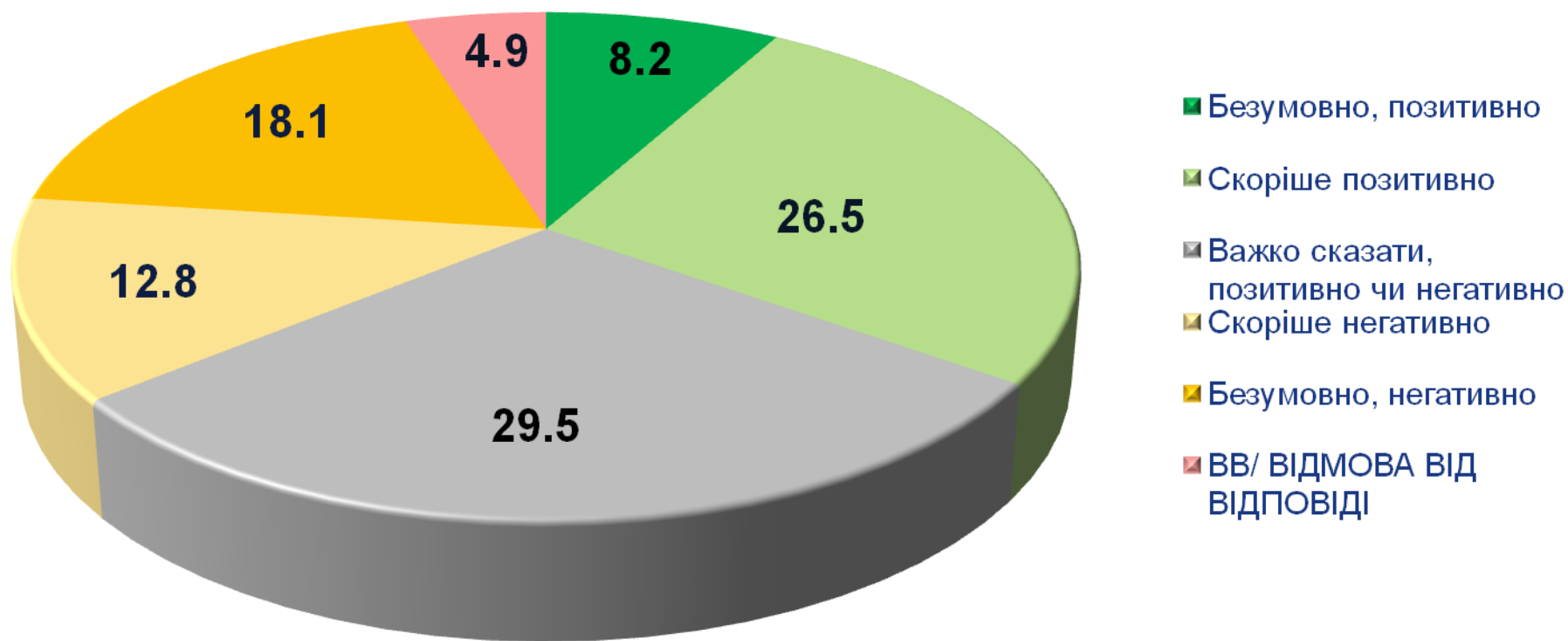
Середнє значення, де «0» балів – Дуже погана, а «10» балів – Дуже гарна



## Як Ви вважаєте, чого люди зараз бояться більше за все? (%)

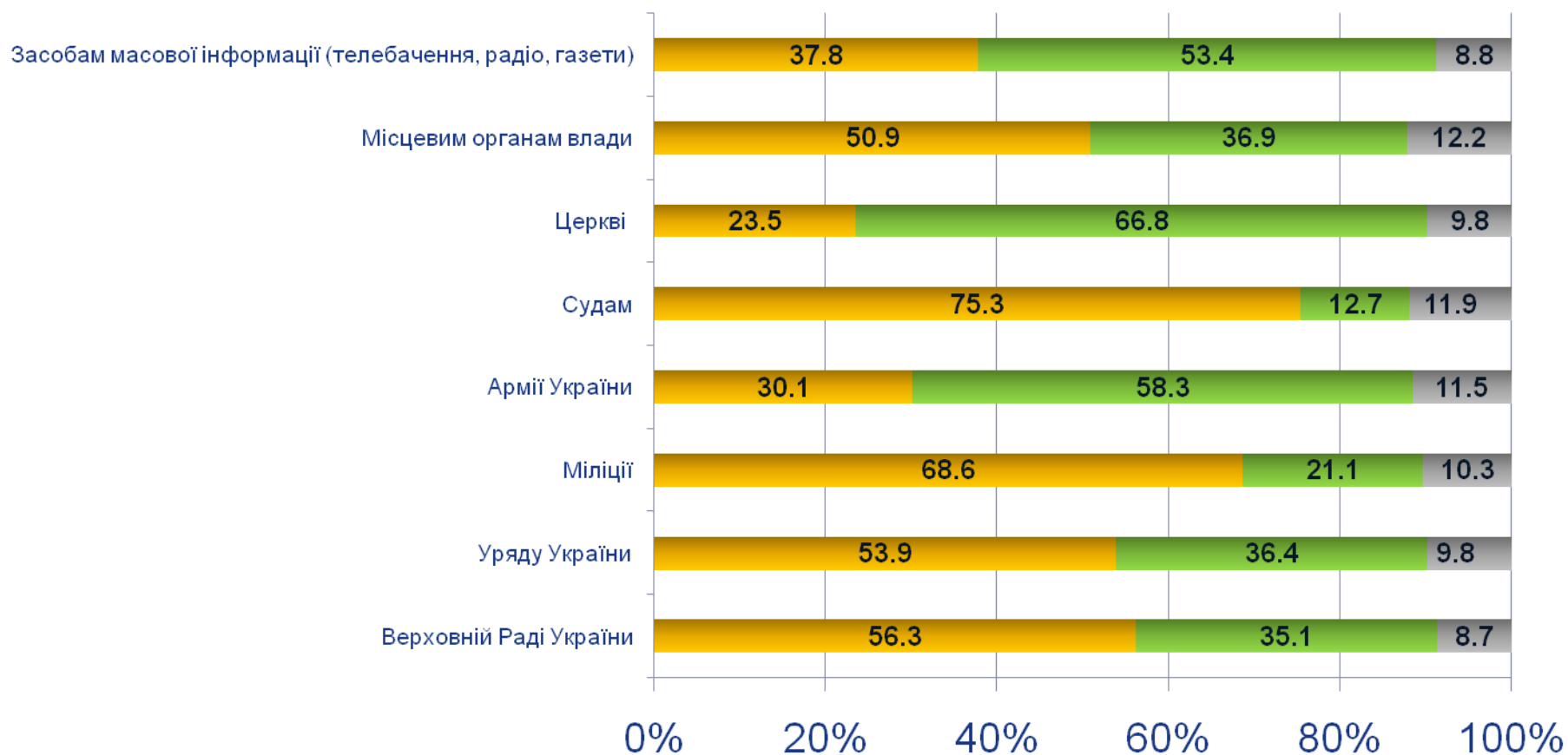


## Як Ви оцінюєте перші кроки нової української влади? (%)



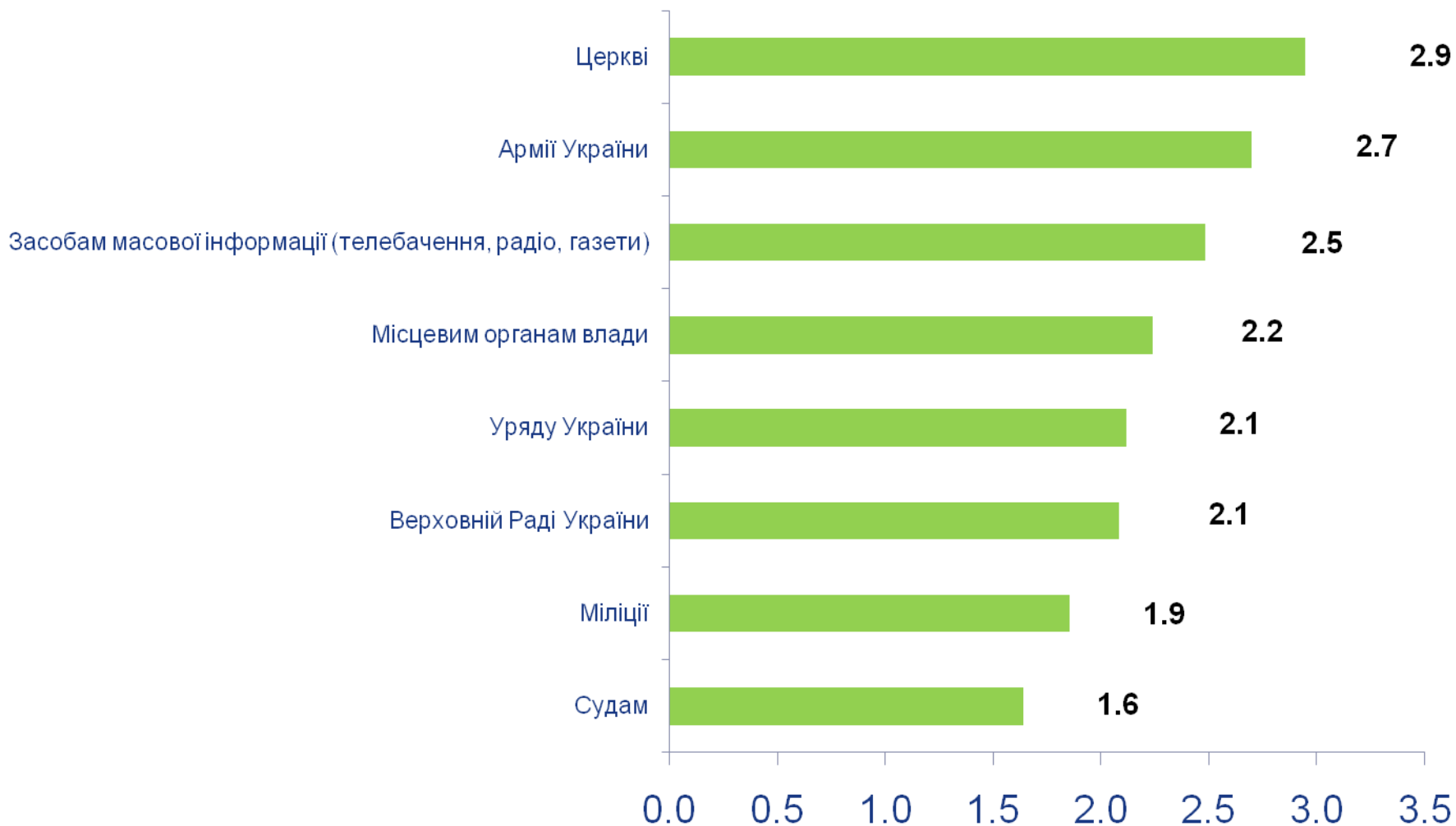
## Наскільки Ви довіряєте чи не довіряєте...? (%)

■ Зовсім+скоріше не довіряю    ■ Скоріше+Повністю довіряю    ■ ВВ/ ВІДМОВА



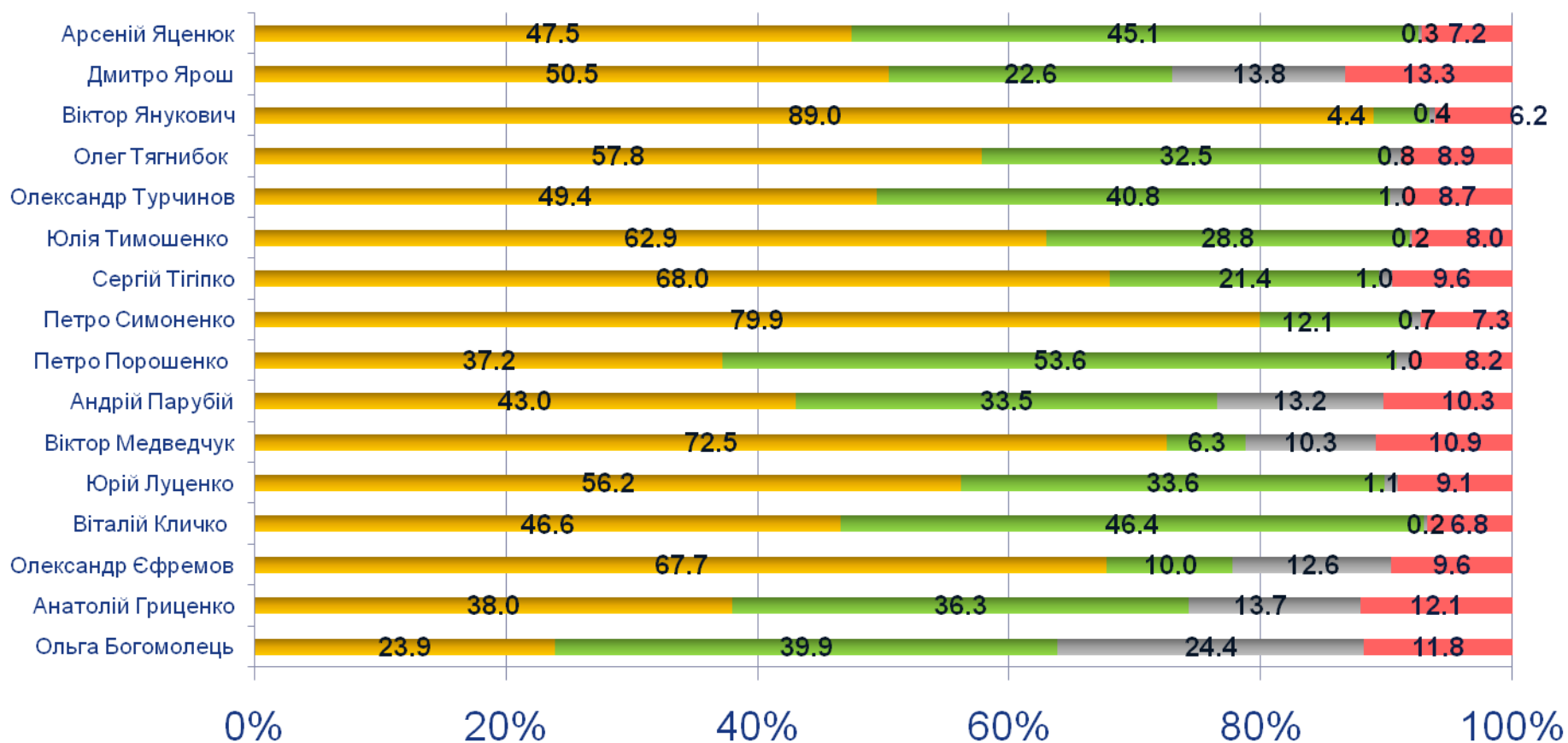
## Наскільки Ви довіряєте чи не довіряєте...?

(Середні значення, де «1» - Зовсім не довіряю, а «4» - Повністю довіряю)



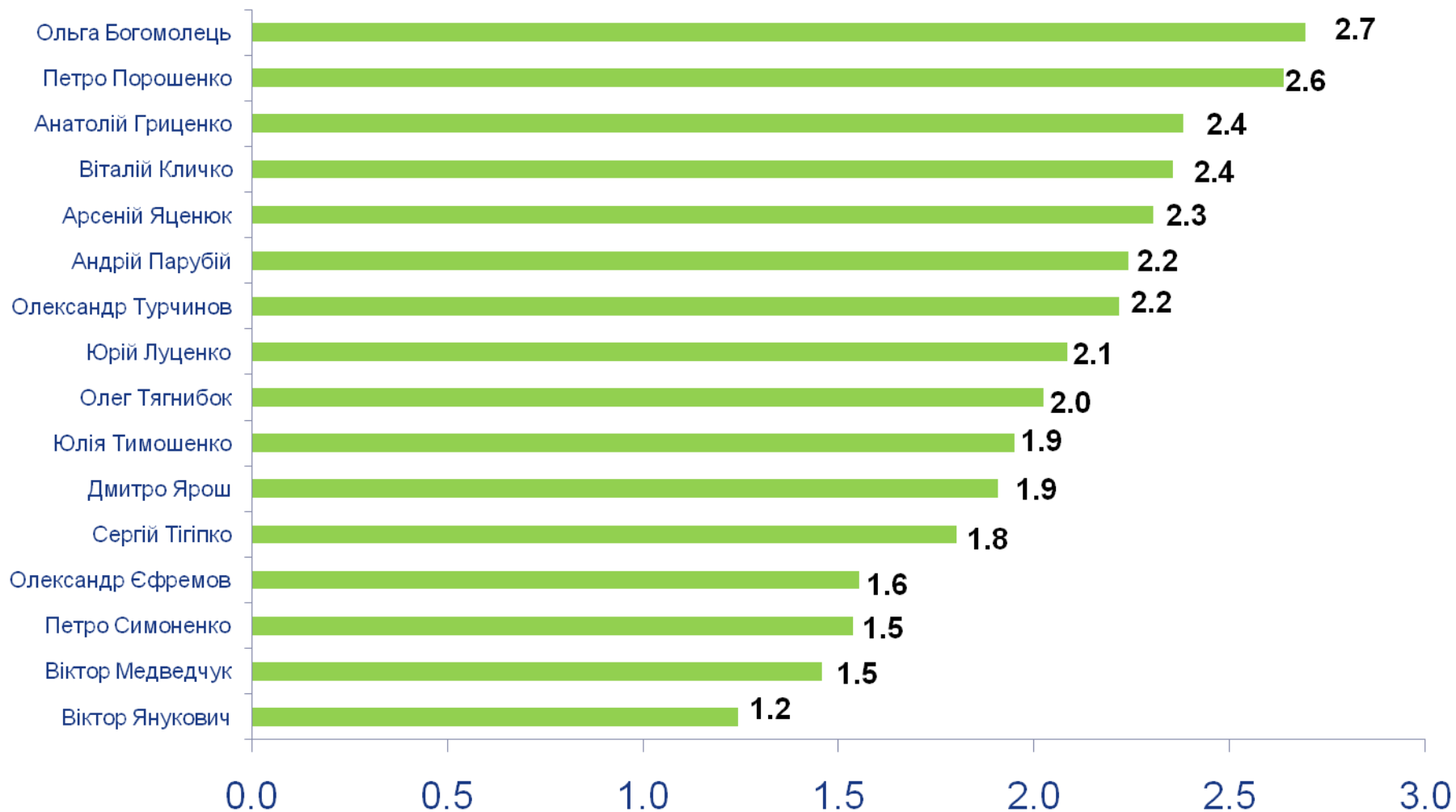
## Наскільки Ви довіряєте чи не довіряєте наступним політикам та громадським діячам...? (%)

■ Зовсім+скоріше не довіряю  
■ Скоріше+Повністю довіряю  
■ НЕ ЗНАЮ ТАКОГО  
■ ВВ/ ВІДМОВА

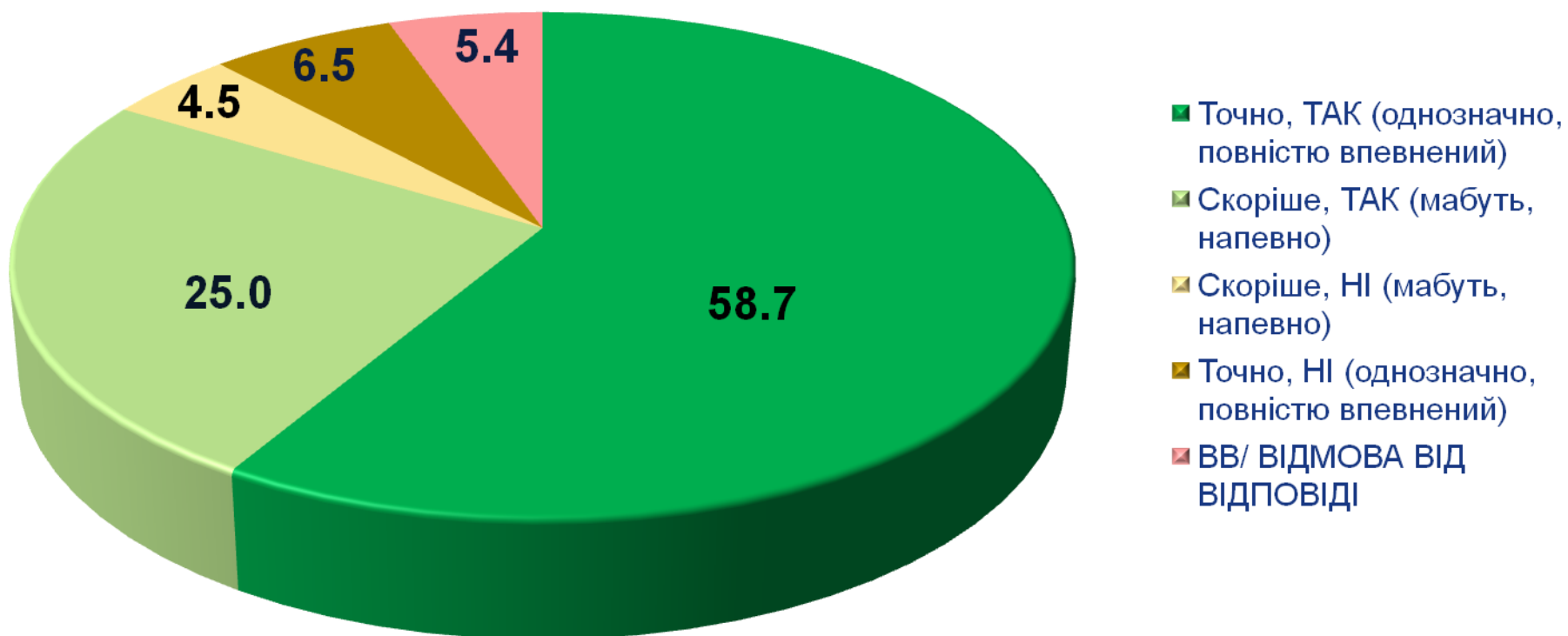


## Наскільки Ви довіряєте чи не довіряєте наступним політикам та громадським діячам...?

(Середні значення, де «1» - Зовсім не довіряю, а «4» - Повністю довіряю)



25 травня цього року мають відбутись вибори Президента України, скажіть особисто Ви приймете в них участь? (%)

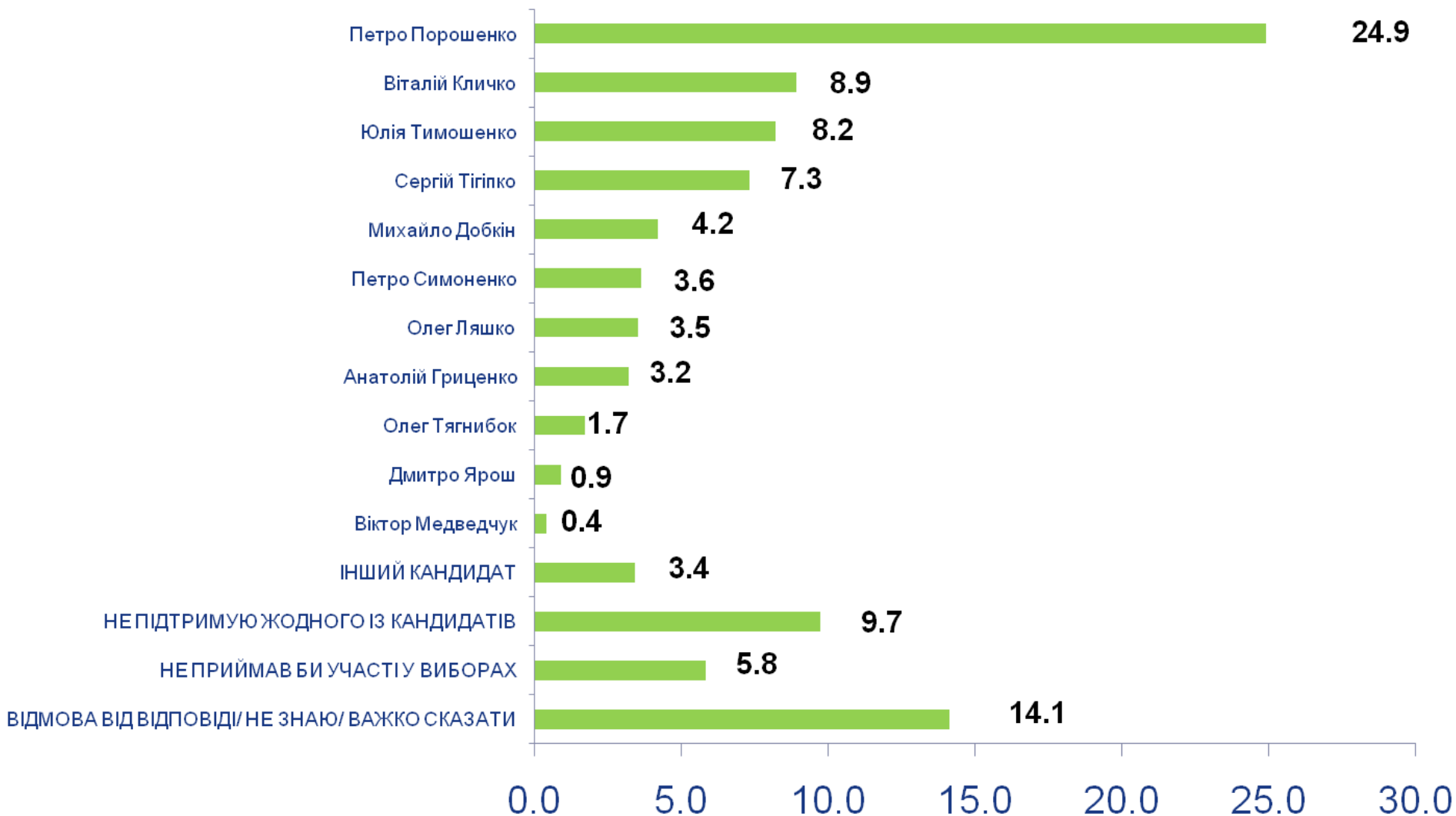


25 травня цього року мають відбутись вибори Президента України, скажіть особисто Ви приймете в них участь?

*Розподіл за регіонами*

100% по кожному стовпчику	Дніпро+ Запоріж жя	Захід	Київ	Південний Захід	Південь	Північ	Північний Захід	Схід 2	Харківська	Центр	Закарпат ська
Точно, ТАК (однозначно, повністю впевнений) + Скоріше, ТАК (мабуть, напевно)	82.4	94.7	91.1	93.0	76.2	85.4	92.9	68.2	79.5	86.5	88.5
Скоріше, НІ (мабуть, напевно) + Точно, НІ (однозначно, повністю впевнений)	12.0	2.0	6.6	4.5	17.2	8.4	5.6	21.1	15.0	8.7	6.5
ВВ/ ВІДМОВА ВІД ВІДПОВІДІ	5.7	3.3	2.2	2.5	6.7	6.3	1.5	10.7	5.5	4.8	5.0

## За кого із кандидатів в Президенти України Ви проголосуєте під час виборів, які мають відбутись 25 травня цього року? (%)

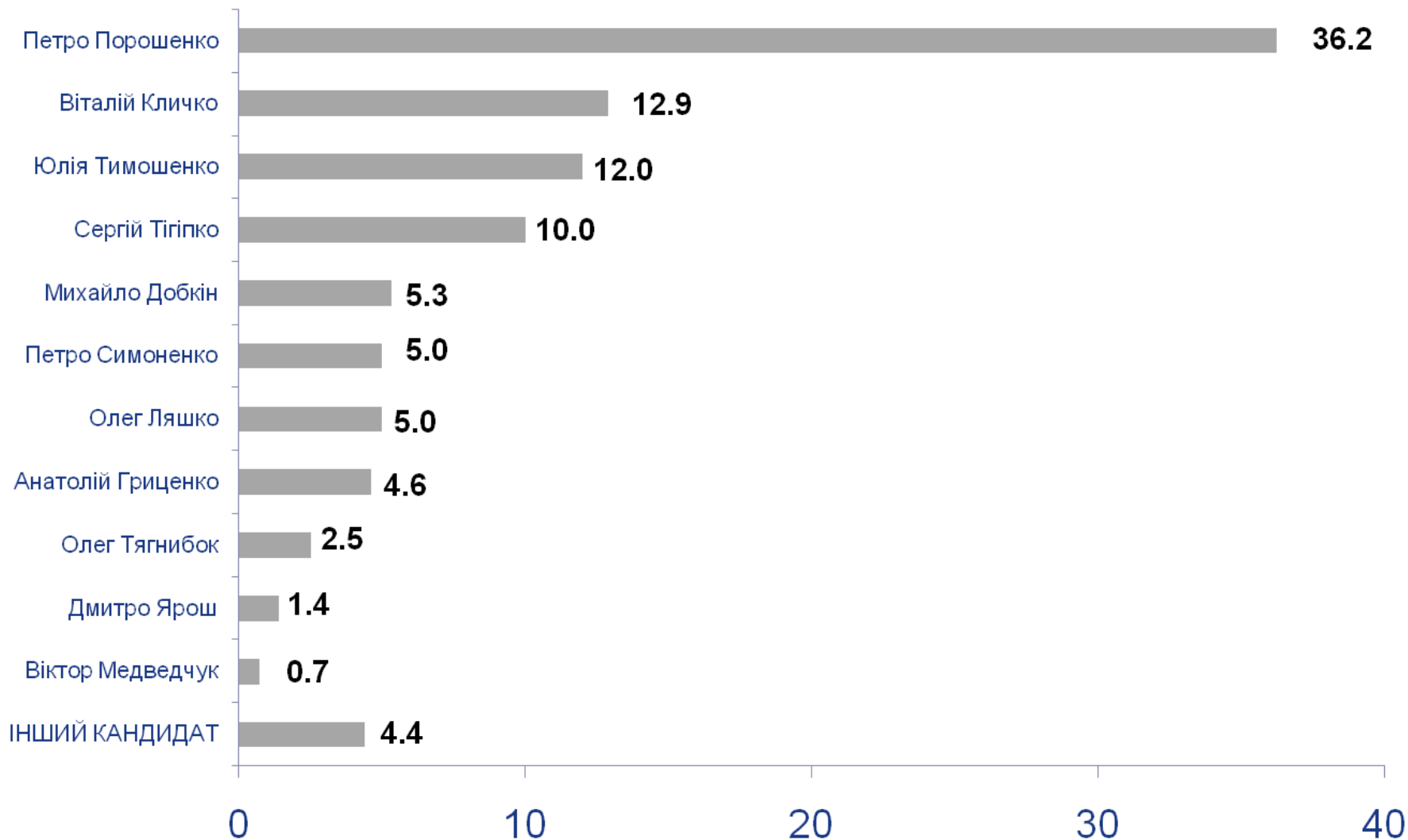


# За кого із кандидатів в Президенти України Ви проголосуєте під час виборів, які мають відбутись 25 травня цього року?

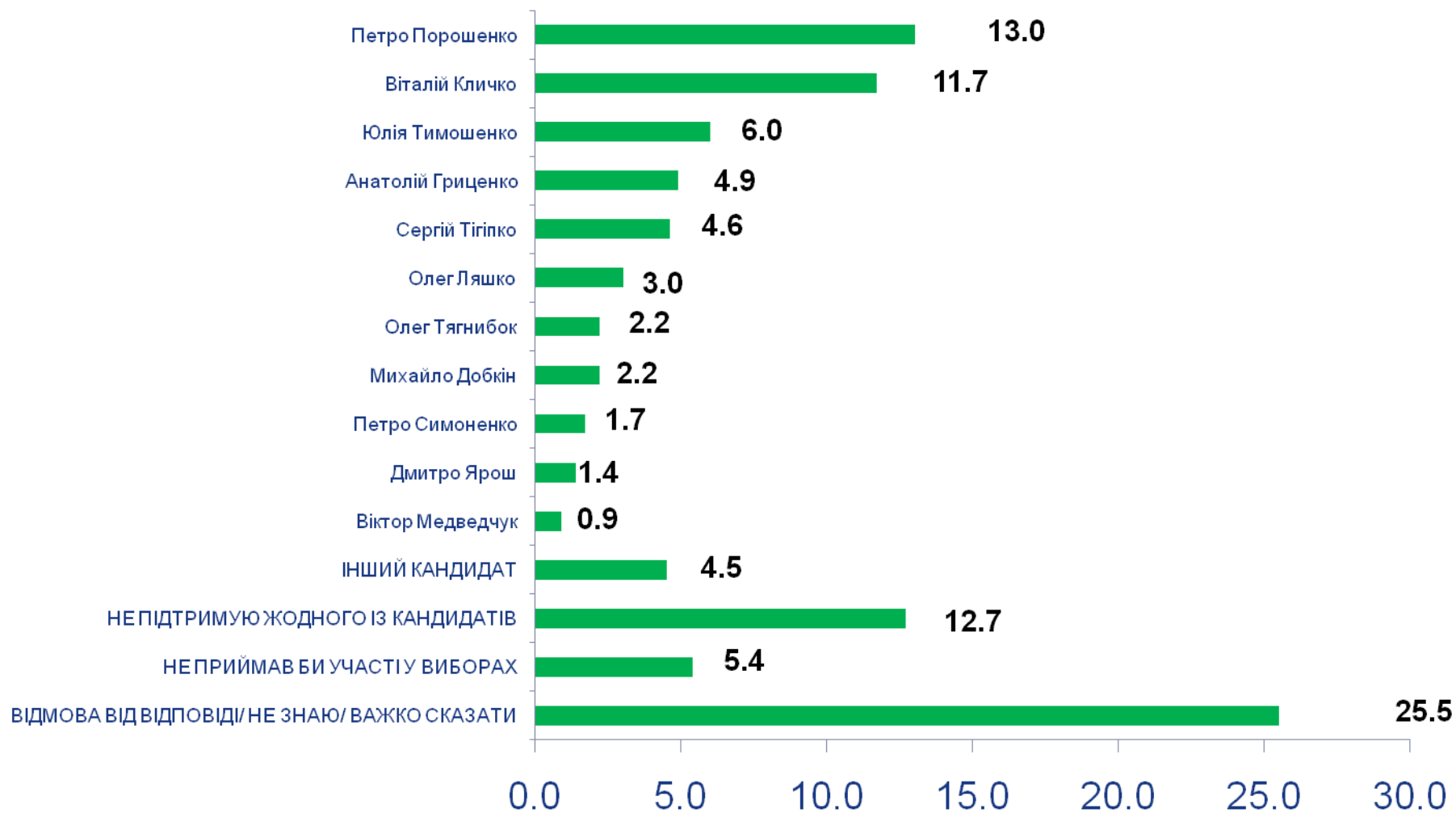
## *Розподіл за регіонами*

100% по кожному стовпчику	Дніпро+ Запоріж жя	Захід	Київ	Південний Захід	Південь	Північ	Північний Захід	Схід 2	Харківська	Центр	Закарпат ська
Анатолій Гриценко	3,7	3,2	4,7	4,2	2,8	4,0	4,7	1,7	1,8	2,3	5,0
Михайло Добкін	1,7	0,0	0,2	0,2	3,3	0,3	0,2	11,7	22,8	0,5	0,0
Віталій Кличко	7,0	15,5	11,5	10,7	8,0	10,7	13,0	1,5	3,2	11,7	16,5
Олег Ляшко	1,8	5,7	3,0	4,8	3,7	6,7	4,7	0,5	1,0	7,8	1,5
Віктор Медведчук	1,0	0,0	0,2	0,0	1,2	0,2	0,0	0,3	1,2	0,3	0,0
Петро Порошенко	18,8	44,7	41,2	38,7	15,7	28,8	39,6	5,3	10,3	22,5	21,5
Петро Симоненко	5,3	0,2	1,2	0,7	5,0	1,8	0,2	10,3	4,0	1,2	0,5
Сергій Тігіпко	9,7	0,7	3,3	1,0	11,8	2,2	1,0	18,8	8,0	4,5	4,0
Юлія Тимошенко	6,5	9,8	5,0	16,5	4,7	11,7	12,0	2,5	4,7	12,8	15,0
Олег Тягнибок	1,7	3,0	1,8	1,3	1,2	1,5	4,2	0,5	0,0	3,2	3,0
Дмитро Ярош	0,5	2,2	2,3	0,8	0,8	0,2	1,2	0,0	0,3	1,8	0,5
Інший кандидат	3,0	2,3	3,3	3,0	2,5	2,2	2,3	6,2	2,0	3,5	7,5
Електоральне болото	39,3	12,8	22,3	18,2	39,3	29,8	17,1	40,7	40,7	27,8	25,0

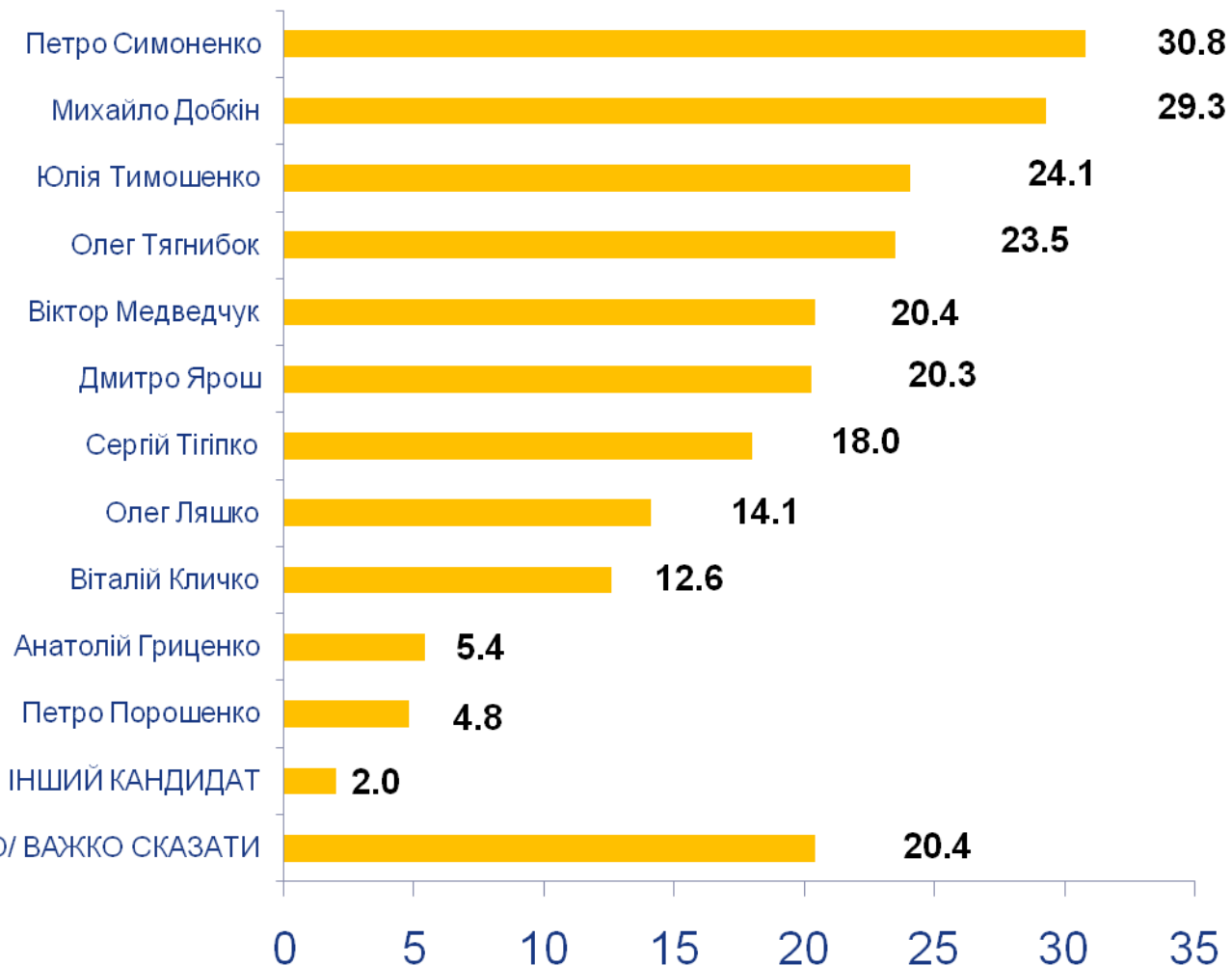
## Імітація виборів Президента України (Серед тих хто визначився з власним вибором) (%)



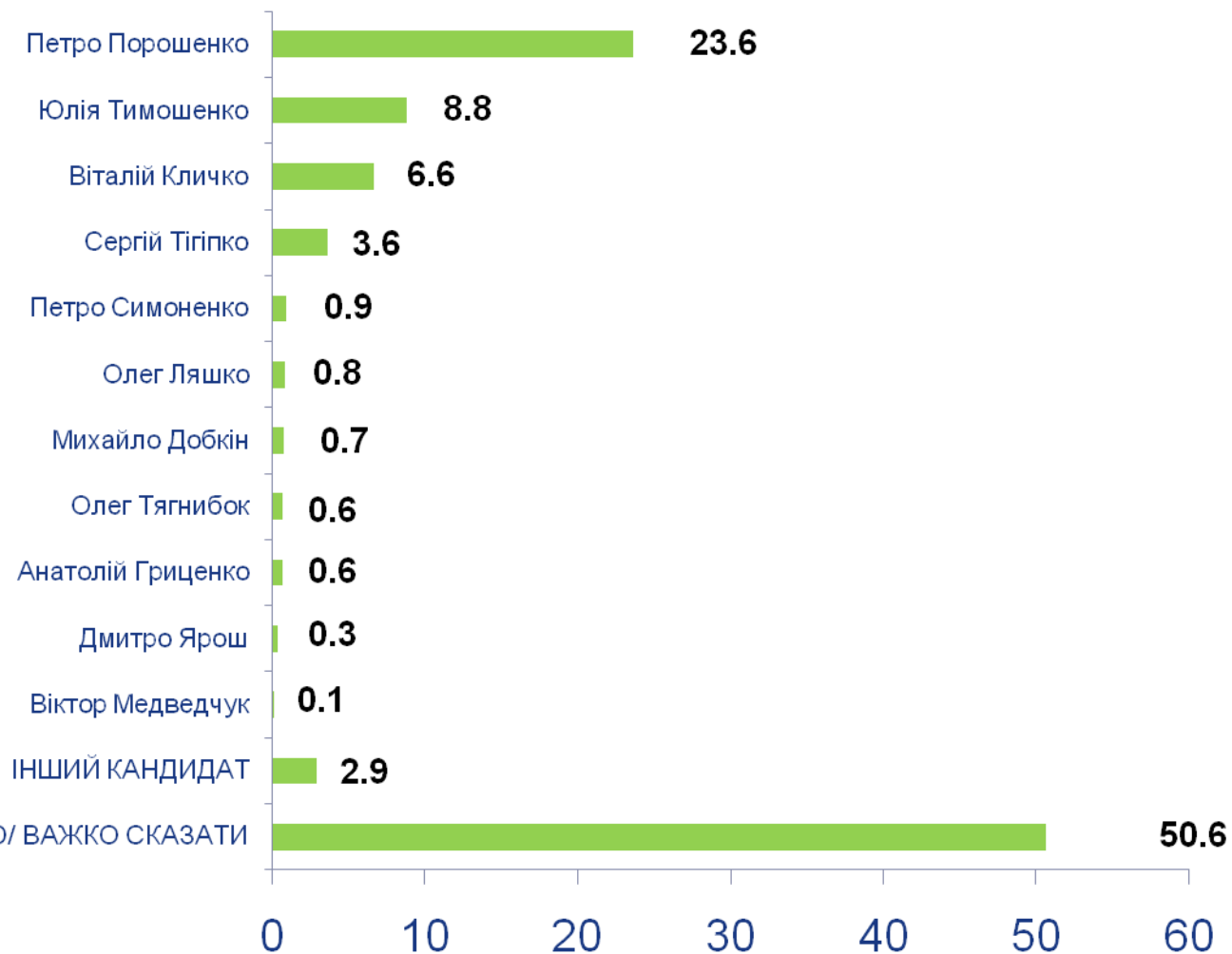
# Скажіть, а якщо кандидат, якого Ви обрали в попередньому питанні не візьме участі у виборах Президента України, за якого іншого кандидата Ви проголосуєте? (%)



## А за кого із перерахованих кандидатів Ви не проголосуєте за жодних обставин? (%)



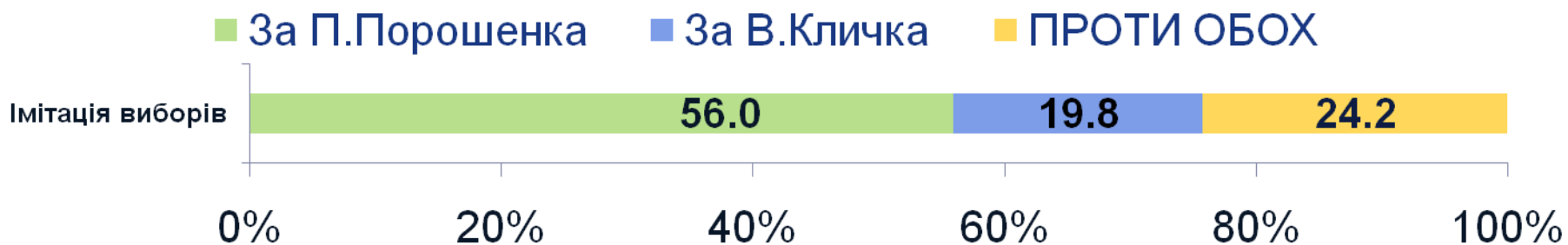
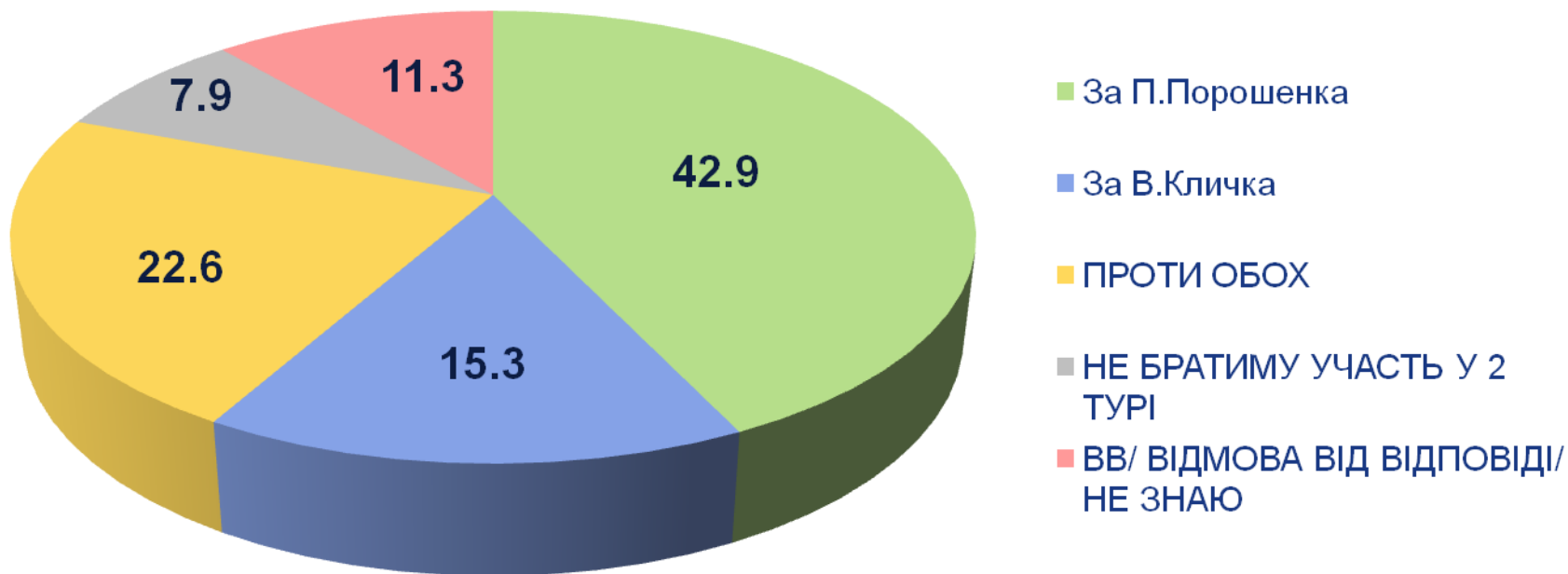
Скажіть, незалежно від того кого із кандидатів Ви підтримуєте, на Вашу думку, хто все-таки переможе на виборах і стане майбутнім Президентом України? (%)



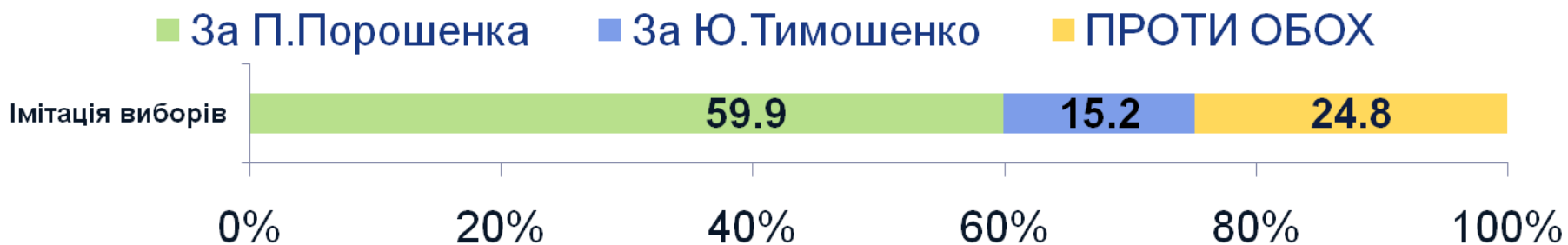
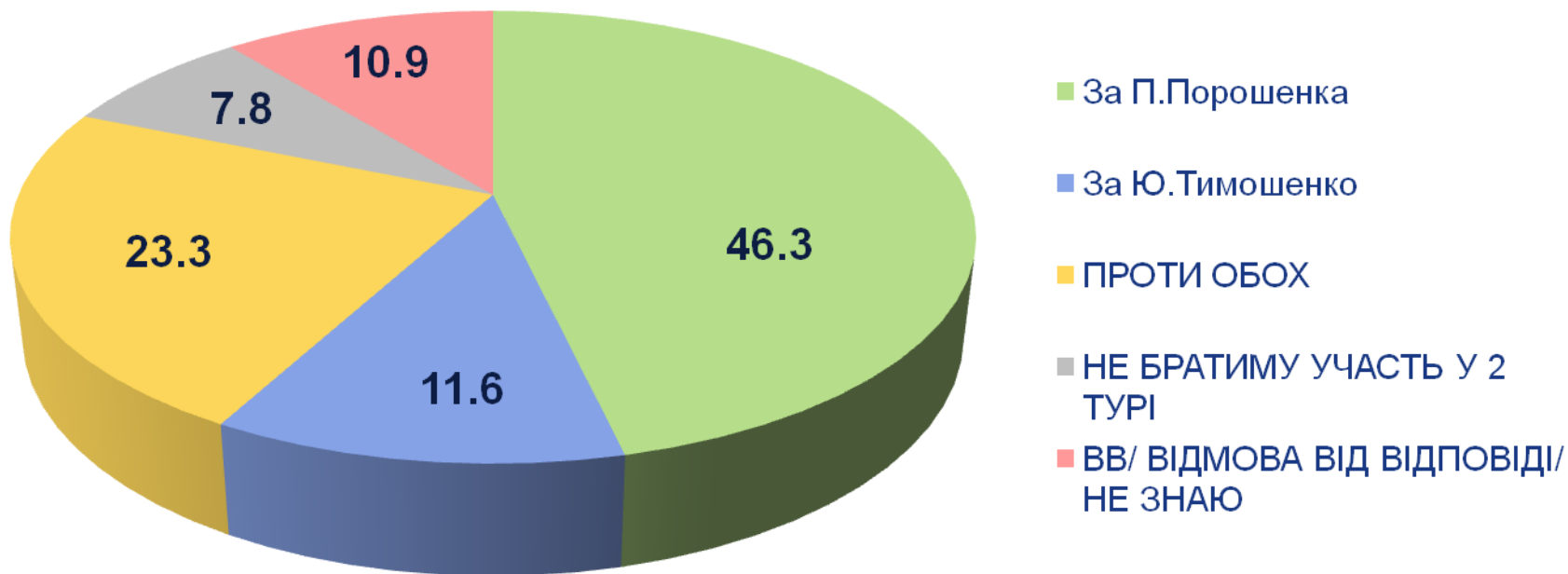
## На Вашу думку, які першочергові завдання стоять перед майбутнім Президентом України? (%)



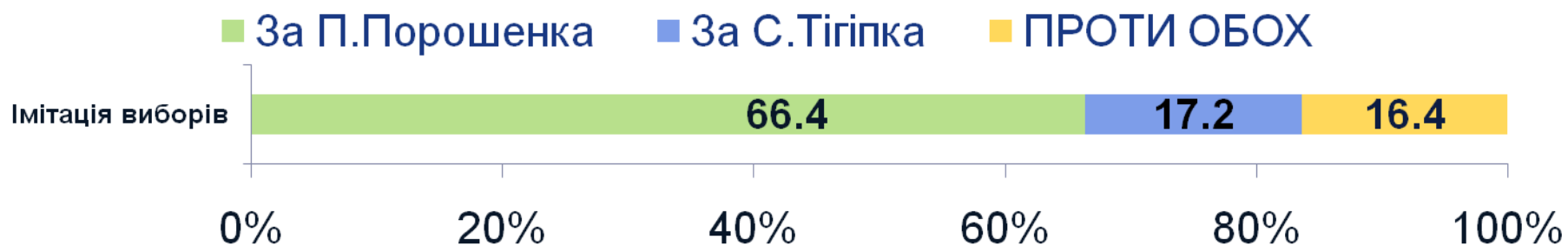
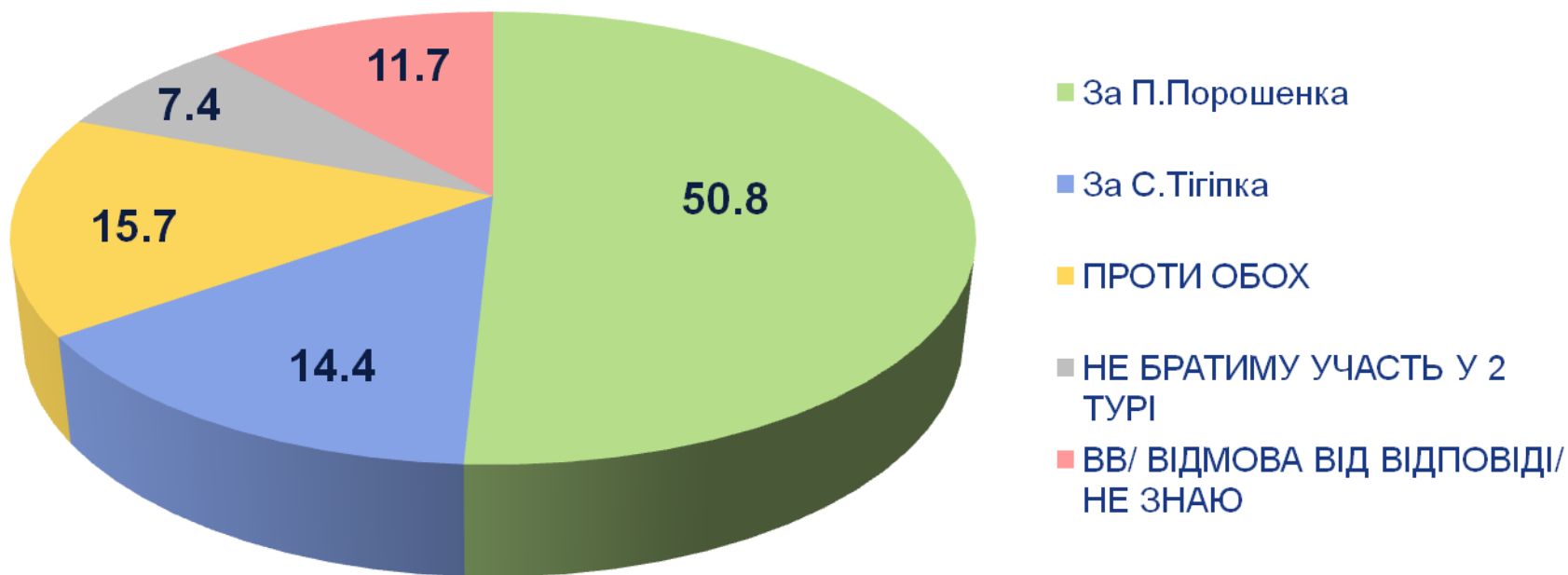
# За кого ви проголосуєте, якщо у другому турі залишаться кандидатури...? (%)



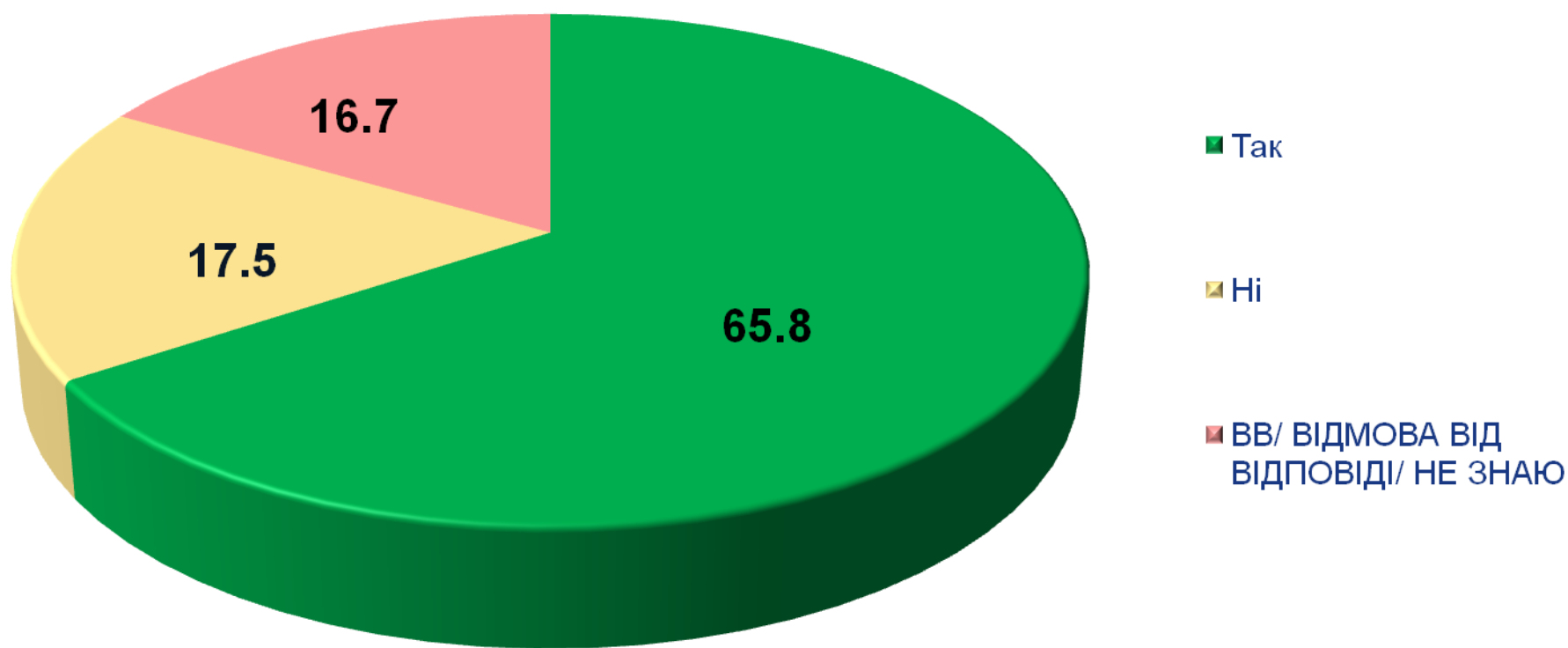
# За кого ви проголосуєте, якщо у другому турі залишаться кандидатури...? (%)



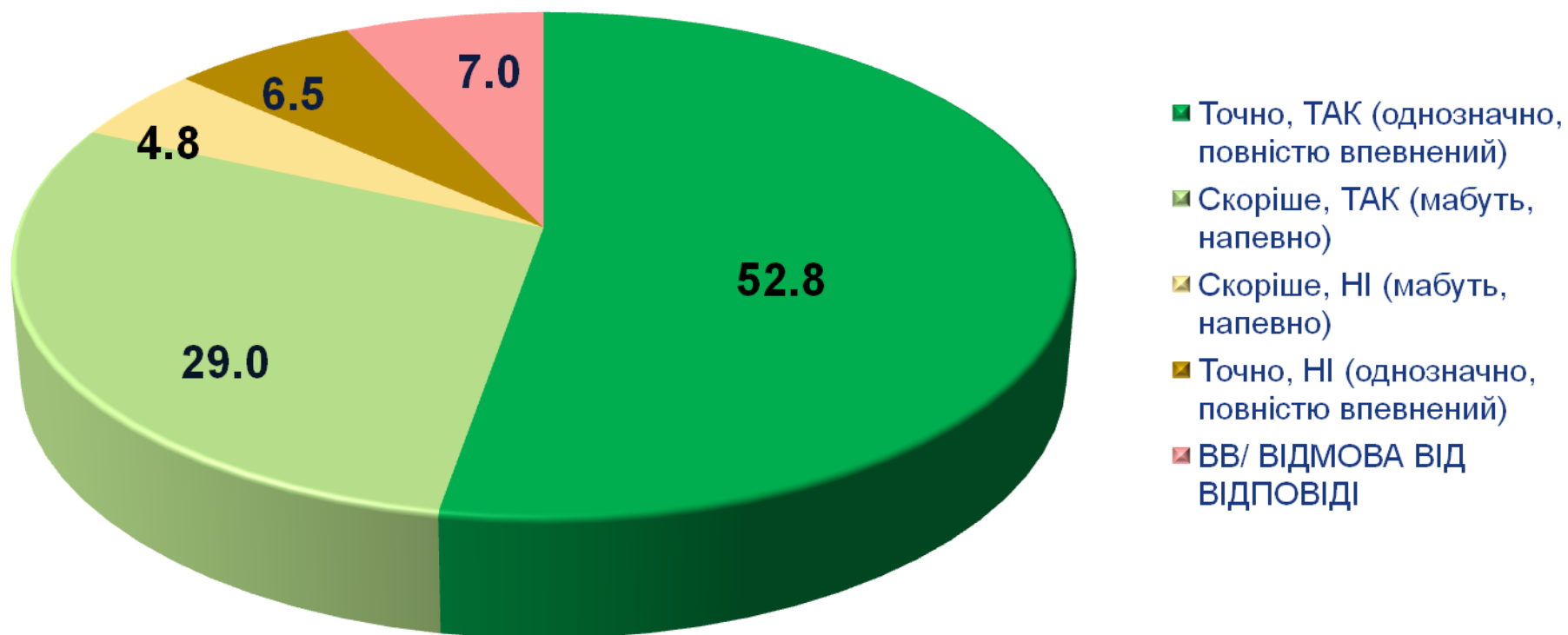
## За кого ви проголосуєте, якщо у другому турі залишаться кандидатури...? (%)



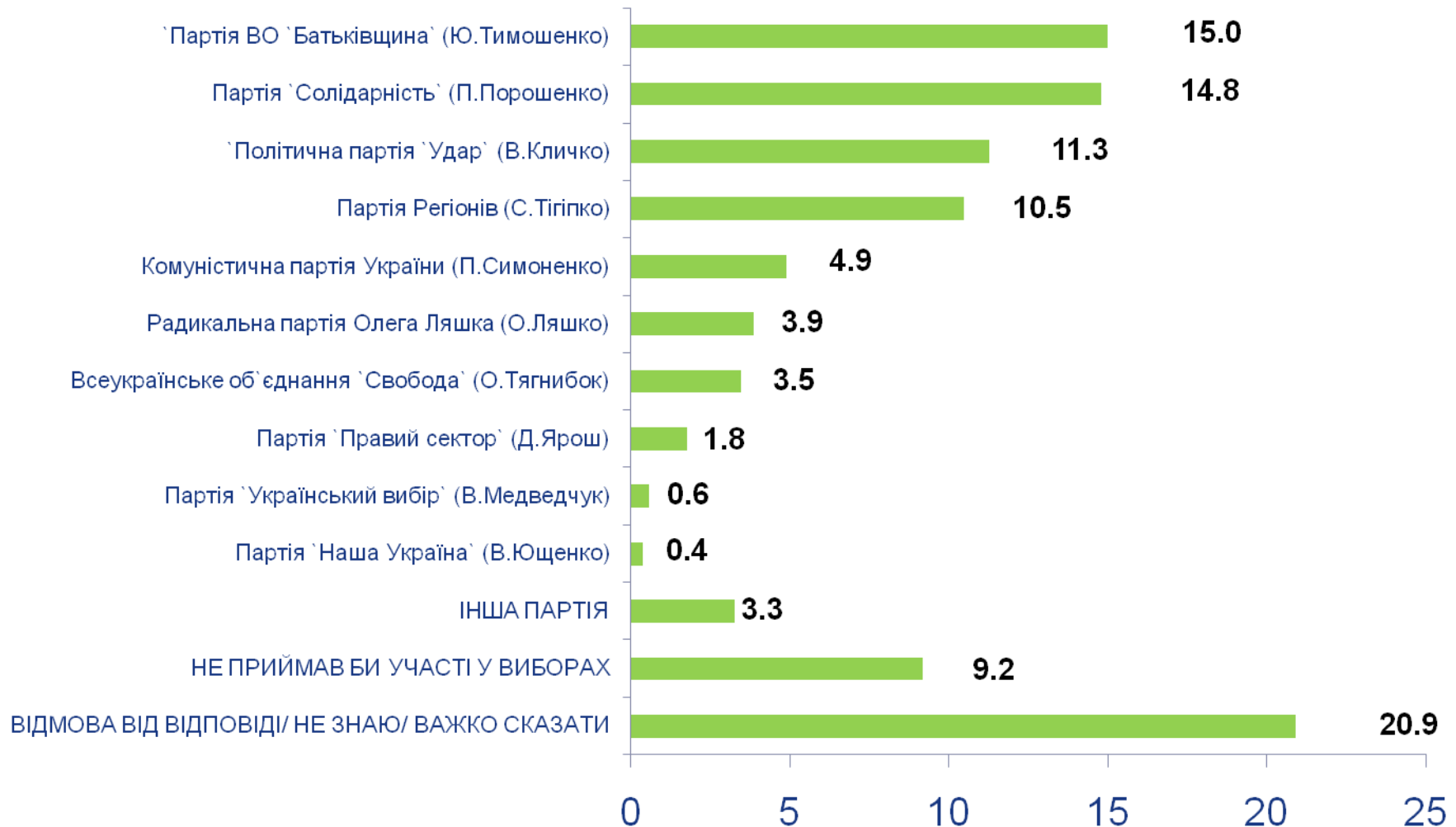
Скажіть, чи підтримуєте Ви необхідність проведення дострокових виборів до Верховної Ради України? (%)



Скажіть, якби вибори до Верховної Ради України відбулись найближчим часом, особисто Ви, взяли б в них участь? (%)



Скажіть, будь ласка, а якби найближчим часом відбулись вибори до Верховної Ради України, то за яку політичну партію Ви б проголосували, якби список партій був таким? (%)

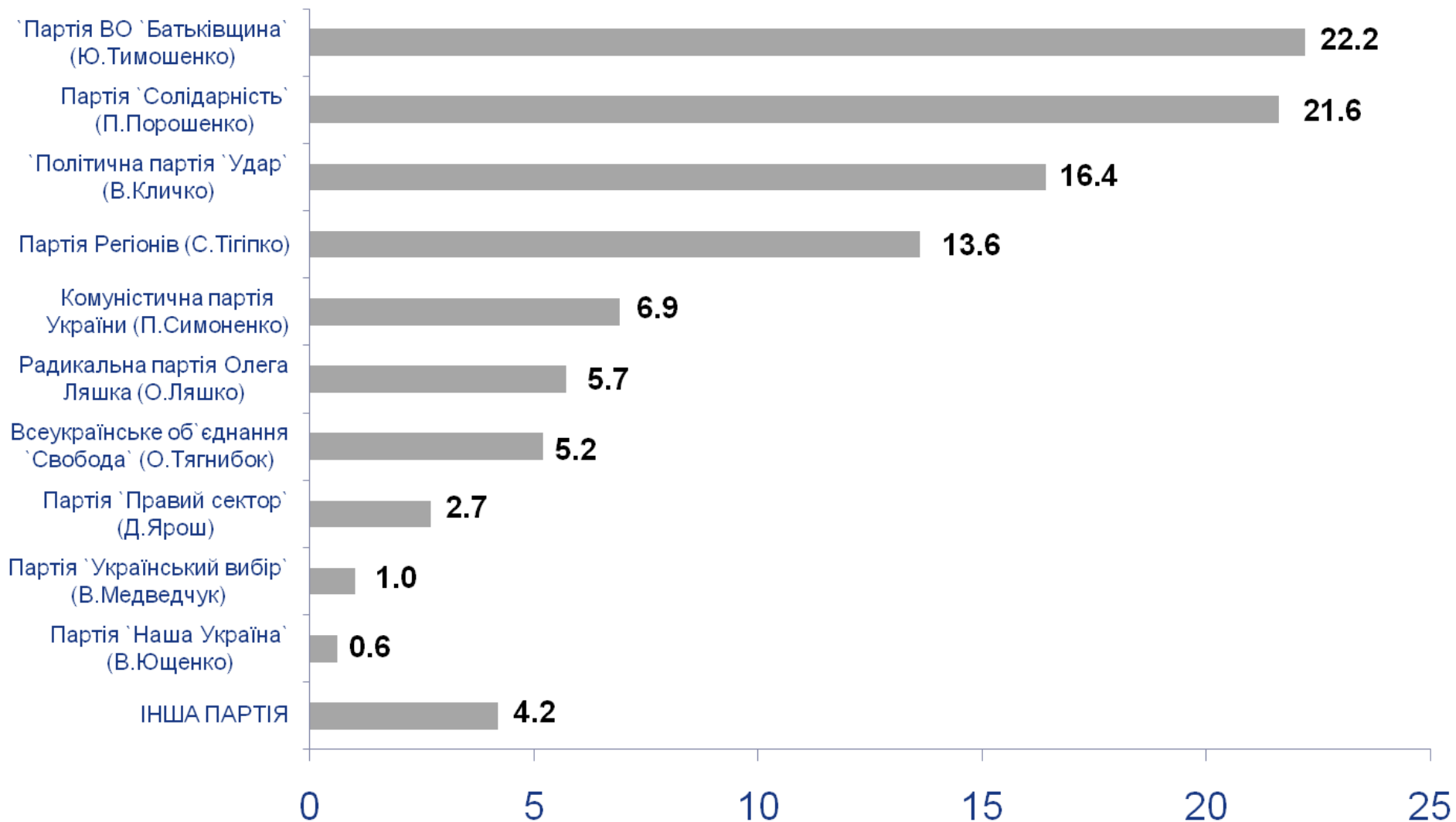


Скажіть, будь ласка, а якби найближчим часом відбулись вибори до Верховної Ради України, то за яку політичну партію Ви б проголосували, якби список партій був таким?

*Розподіл за регіонами*

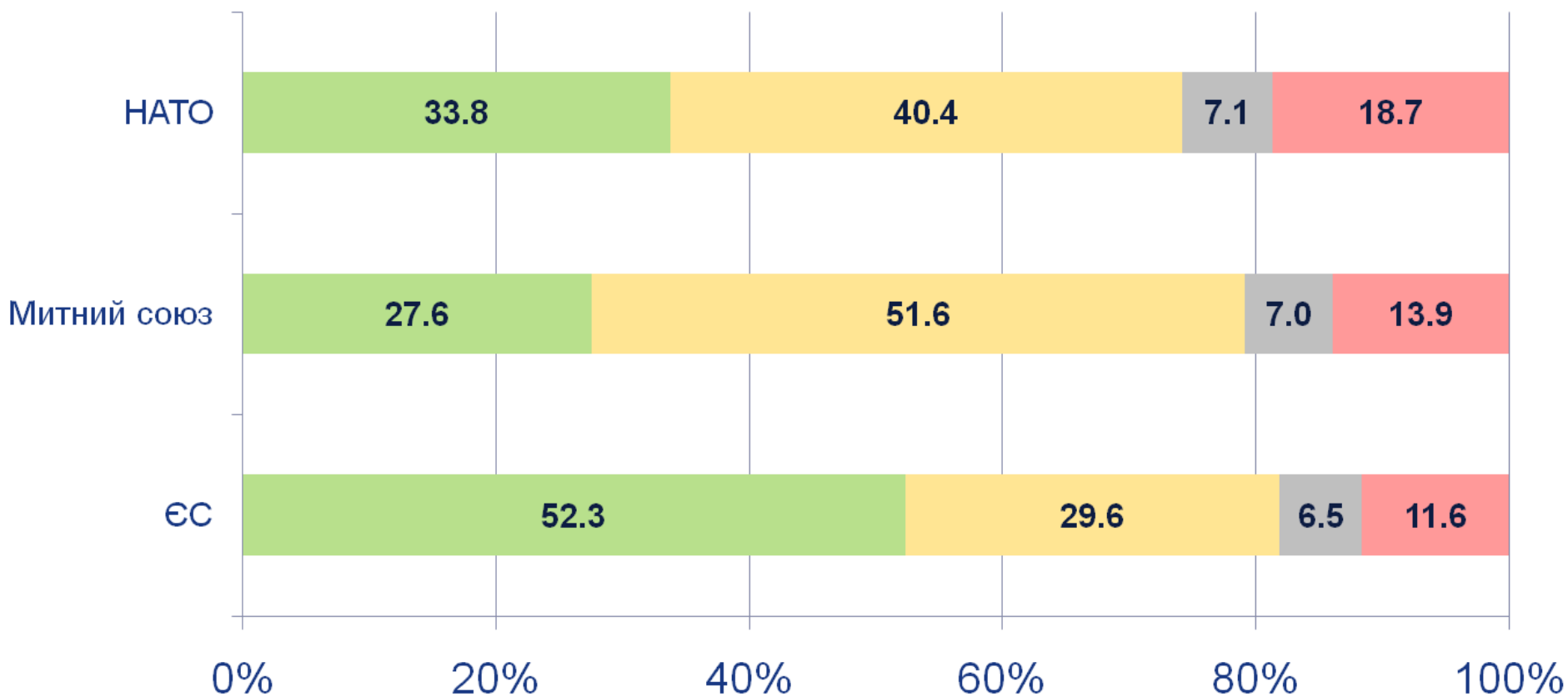
100% по кожному стовпчику	Дніпро+ Запоріж жя	Захід	Київ	Південний Захід	Південь	Північ	Північний Захід	Схід 2	Харківська	Центр	Закарпат ська
Партія ВО `Батьківщина` (Ю.Тимошенко)	10,8	20,5	16,0	27,5	8,5	18,0	28,5	3,2	7,2	20,9	22,0
Комуністична партія України (П.Симоненко)	7,8	0,3	1,0	1,0	6,0	2,7	0,3	13,3	7,8	1,2	0,0
Партія `Наша Україна` (В.Ющенко)	0,5	1,0	0,3	0,5	0,3	0,0	0,3	0,2	0,0	0,2	0,5
Партія Регіонів (С.Тігіпко)	11,5	0,7	2,7	1,7	13,5	2,7	0,3	30,2	22,7	3,0	1,5
Радикальна партія Олега Ляшка (О.Ляшко)	2,3	5,3	4,2	6,0	3,0	6,8	7,0	1,0	1,0	8,3	0,5
Партія `Правий сектор` (Д.Ярош)	0,5	5,2	3,2	1,0	1,5	0,2	4,5	0,2	0,7	2,8	1,5
Партія `Солідарність` (П.Порошенко)	17,0	19,0	21,2	23,3	13,0	19,2	14,5	3,2	9,2	15,7	18,5
Всеукраїнське об'єднання `Свобода` (О.Тягнибок)	2,2	8,5	4,8	2,7	1,5	3,7	8,7	1,0	0,2	3,3	4,0
Політична партія `Удар` (В.Кличко)	8,5	20,2	16,2	14,3	9,8	13,3	15,5	2,2	3,3	14,5	20,0
Партія `Український вибір` (В.Медведчук)	1,2	0,2	0,3	0,0	2,0	0,3	0,0	0,2	2,0	0,2	0,0
ІНША ПАРТІЯ	7,0	0,2	2,8	0,5	1,0	4,2	1,8	6,5	4,0	4,3	2,0
НЕ ПРИЙМАВ БИ УЧАСТІ У ВИБОРАХ	11,0	2,7	7,3	2,7	16,0	6,7	2,8	15,7	14,0	6,2	5,5
ВІДМОВА ВІД ВІДПОВІДІ/ НЕ ЗНАЮ/ ВАЖКО СКАЗАТИ	19,7	16,3	20,0	18,8	23,8	22,3	15,8	23,3	28,0	19,4	24,0

## Імітація виборів до ВРУ (Серед тих хто визначився з власним вибором) (%)

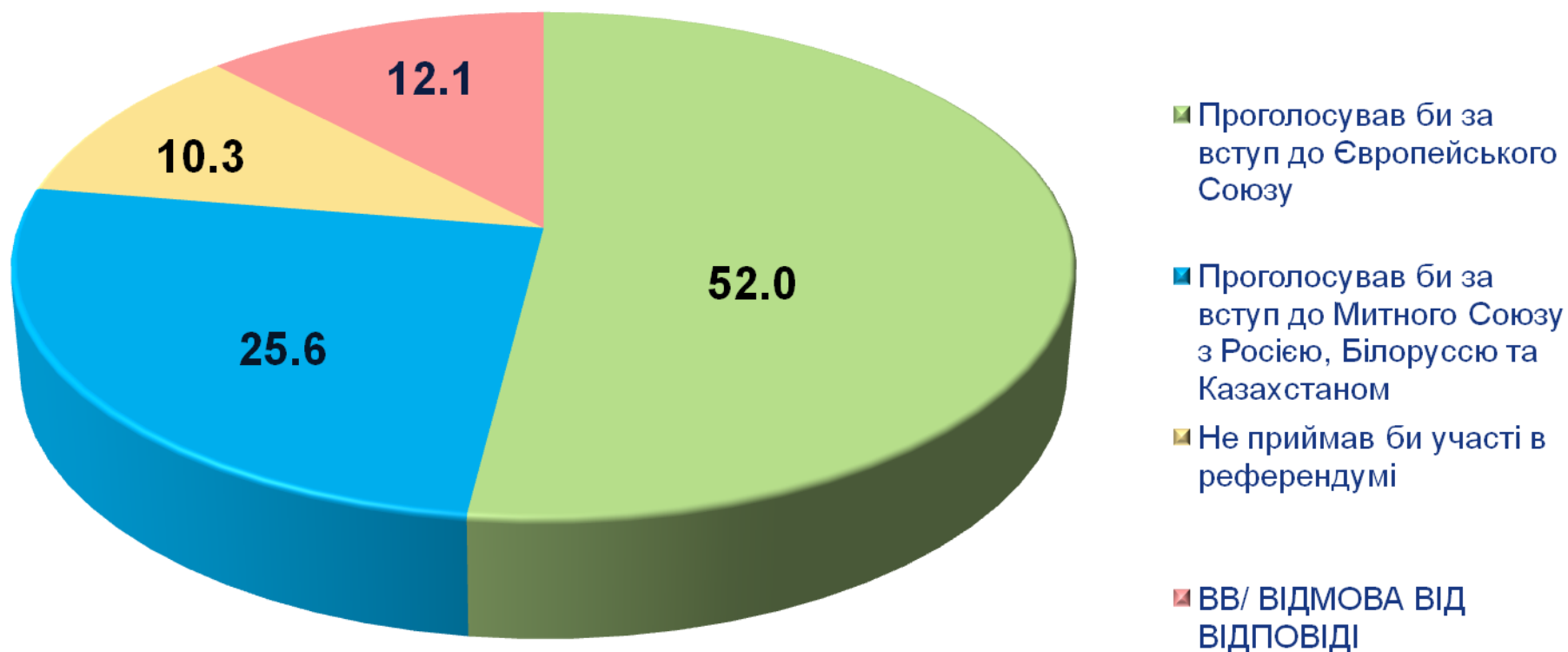


# Якби найближчим часом відбувся референдум з приводу вступу України до... як би Ви проголосували? (%)

- Проголосував би ЗА
- Проголосував би ПРОТИ
- Не приймав би участі в референдумі
- ВВ/ ВІДМОВА ВІД ВІДПОВІДІ/ НЕ ЗНАЮ



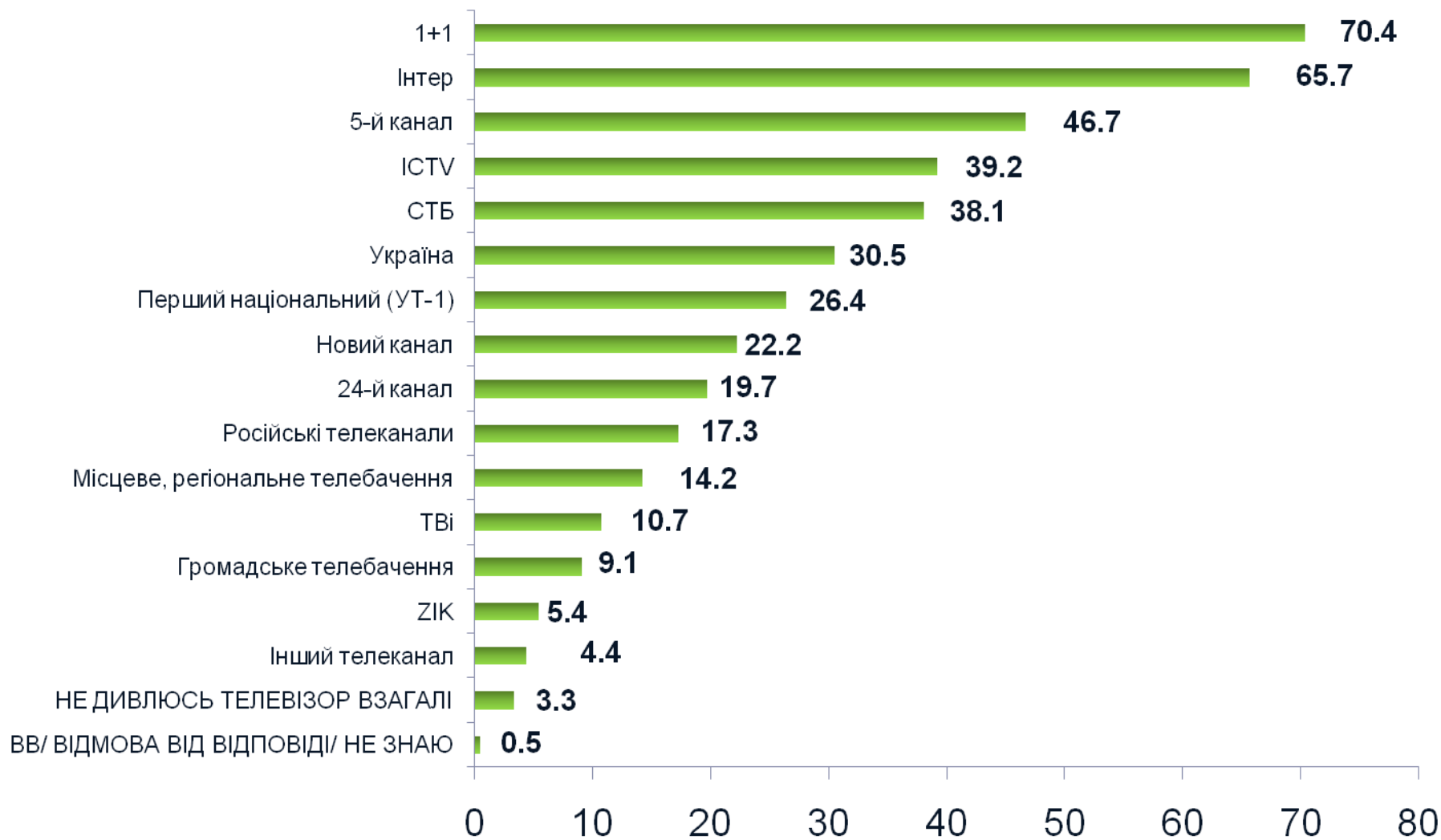
Уявіть, будь ласка, що зараз відбувається референдум з питання про те, куди вступати Україні – до Європейського Союзу чи до Митного Союзу з Росією, Білоруссю і Казахстаном. Ви можете проголосувати за вступ до Європейського Союзу або за вступ до Митного союзу. Який Ваш вибір? (%)



Скажіть, з яких джерел інформації Ви, зазвичай, отримуєте для себе нову інформацію, новини про останні події в житті світу, України, свого регіону і т.д. ? (%)



## Скажіть, які телевізійні канали Ви зазвичай дивитесь? (%)



## Скажіть, якими соціальними мережами в Інтернеті Ви користуєтесь? (%)

