

Суспільно-політичні настрої мешканців Чернігівської області

8-20 липня 2020

Методологія

- Аудиторія: мешканці Чернігівської області від 18 років і старші
- Вибірка репрезентативна за віком, статтю та типом поселення.
- Вибіркова сукупність: **1200 респондентів**
- Особисте формалізоване інтерв'ю (face-to-face)
- Помилка репрезентативності дослідження: **не більше 2,8%**
- Терміни проведення: **8-20 липня 2020 р.**

РЕЗЮМЕ

- Результати опитування, проведеного Соціологічною групою «Рейтинг» протягом 8-20 липня 2020 року серед мешканців Чернігівської області, продемонстрували, що респонденти краще оцінюють місцевий стан справ, аніж загальну ситуацію в області, чи країні. Так, лише 16% вважають, що країна рухається у правильному напрямку, 65% – протилежної думки. 30% оцінюють стан справ у області як правильний, 46% – як неправильний. Натомість 44% мешканців області вважають, що справи у їхніх населених пунктах йдуть правильно, 43% – протилежної думки. Молодші та більш заможні респонденти частіше дають оптимістичну оцінку на всіх рівнях.
- **Військовий конфлікт на Сході країни (57%) та відсутність роботи, безробіття (44%) очолюють рейтинг проблем загальнодержавного значення серед опитаних.** Попри це, респондентів на загальнодержавному рівні хвилюють низький рівень зарплат та пенсій (31%), неможливість отримати якісне медичне обслуговування (25%), епідемія коронавірусу (22%), хабарництво і корупція у владі (18%). **Особисто для себе опитані вважають найбільшою проблемою низький рівень зарплат та пенсій (41%).** Війна на Сході особисто турбує 35%, відсутність роботи – 31%, підвищення тарифів на комунальні послуги – 19%, епідемія коронавірусу – 15%, хабарництво і корупція у владі – 15%, підвищення цін на основні товари – 13%.
- **Серед регіональних проблем мешканці округу найбільше хвилюються проблеми з працевлаштуванням (50%) та неякісним медичним обслуговуванням (44%).** Бідність турбує 33%, занепад промисловості – 31%, вимирання сіл – 28%, занепад сільського господарства – 25%, поганий стан доріг – 24%, розкрадання земель – 22%, наркоманія, алкоголізм – 20%.
- **Роботою міських та сільських місцевих голів задоволені дві третини опитаних, не задоволені – третина.** Більше 60% не змогли оцінити роботу голів Чернігівської обласної державної адміністрації та Чернігівської обласної ради. 13-18% опитаних висловила задоволеність їхньою діяльністю, 18-20% – не задоволені.
- **32% опитаних задоволені діяльністю Президента Зеленського, 49% – не задоволені.** Діяльністю Прем'єр-міністра Д.Шмигала не задоволені – 48%, задоволені – 10%, не змогли оцінити – 42%. Роботою Верховної Ради не задоволені – 76%, задоволені – лише 8%.
- **Серед місцевих політиків найкраще ставлення до міського голови Чернігова В.Атрошенка (48% – позитивне, 18% – нейтральне, 4% – негативне, 30% – його не знають).** До В.Дубіля позитивно ставляться 16%, нейтрально – 17%, негативно – 10%, не знають його – 57%. До В.Куліча позитивно ставляться 10%, нейтрально – 14%, негативно – 8%, не знають його – 68%. Інших політиків не знають більше 70% опитаних.
- **У рейтингу політичних сил на виборах до обласної ради лідером є партія «Слуга народу», за яку готові проголосувати 21,0% тих, хто визначився і має намір прийти на вибори.** Партію «Рідний дім» підтримують 18,7%, партію «Батьківщина» – 16,5%, Радикальну партію – 12,9%, партію «Європейська солідарність» – 6,3%, партію «Опозиційна платформа – За життя» – 6,2%, партію «Наш край» – 4,4%, партію «Сила і честь» – 3,1%. Рейтинг інших політичних сил – нижче 3%. Тих, хто не визначився, – близько 20%.
- **У рейтингу політичних сил на виборах до Чернігівської міської ради лідером є партія «Рідний дім», яку готові підтримати 46,6% тих, хто визначився і має намір прийти на вибори.** Партію «Слуга народу» підтримують 9,9%, партію «Опозиційна платформа – За життя» – 9,8%, партію «Батьківщина» – 8,2%, партію «Європейська солідарність» – 5,8%, Радикальну партію – 5,5%. Рейтинг інших політичних сил – нижче 3%. Тих, хто не визначився, – близько 17%.
- **Серед кандидатів на міського голову Чернігова однозначним лідером є Владислав Атрошенко, якого підтримують 88% тих, хто визначився і взяв би участь у голосуванні.** Рейтинг інших кандидатів значно нижчий. Так, В.Антошина підтримали б 2,0% опитаних, Ю.Власенка – 1,9%, О.Семінського – 1,6%, А.Полякова та О.Соколова – по 1,0%. Тих, хто не визначився, – близько 10%.

РЕЙТИНГ

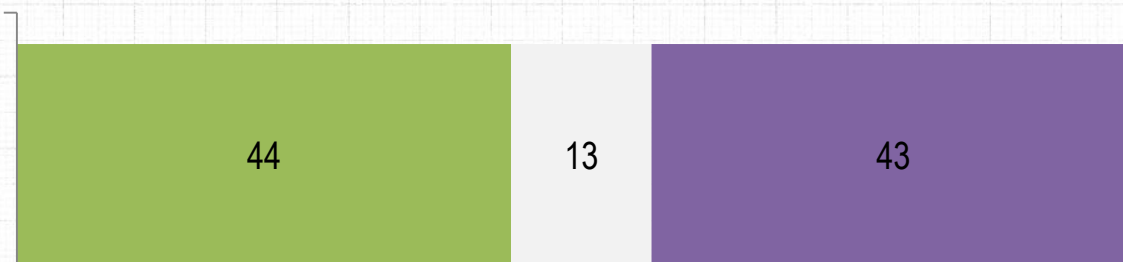
Оцінка ситуації

Як Ви вважаєте, у правильному чи неправильному напрямку йдуть справи...


РЕЙТИНГ

■ У правильному напрямку ■ Важко відповісти ■ У неправильному напрямку

У місті/селі, де ви проживаєте



У Чернігівській області



В Україні

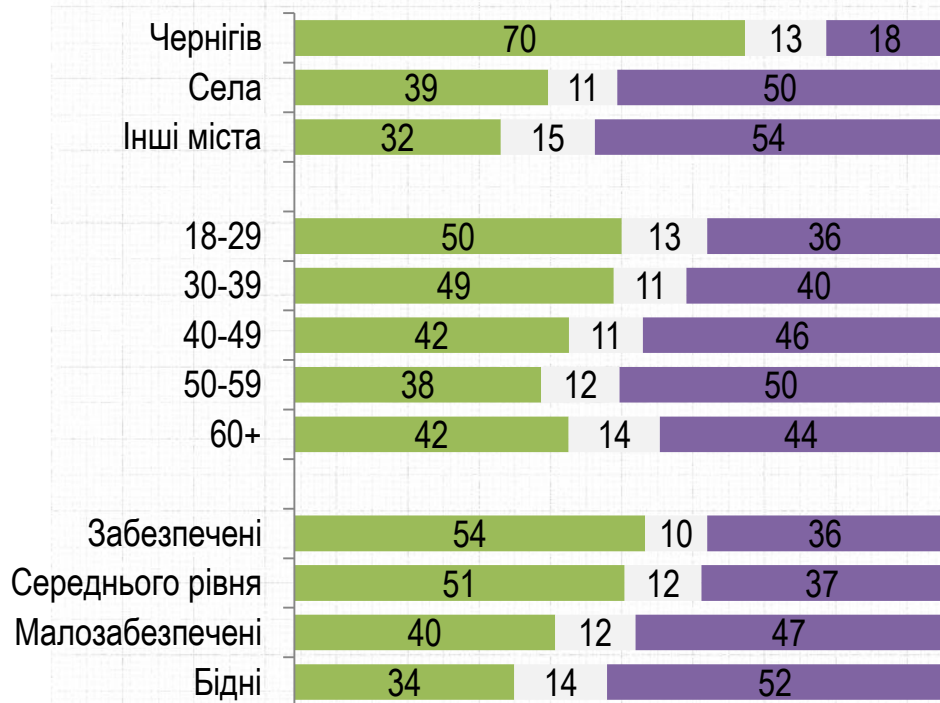


Як Ви вважаєте, у правильному чи неправильному напрямку йдуть справи у місті/селі, де ви проживаєте?

РЕЙТИНГ

- У правильному напрямку
- Важко відповісти
- У неправильному напрямку

Тип поселення. Вік. Дохід



Електоральні симпатії

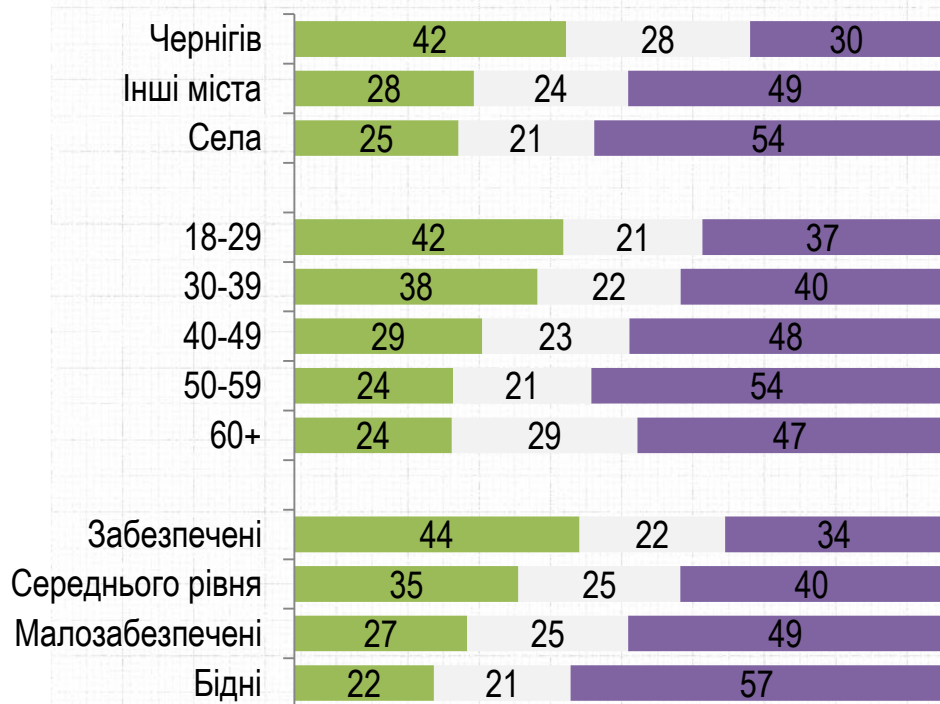


Як Ви вважаєте, у правильному чи неправильному напрямку йдуть справи у Чернігівській області?

РЕЙТИНГ

- У правильному напрямку
- Важко відповісти
- У неправильному напрямку

Тип поселення. Вік. Дохід



Електоральні симпатії

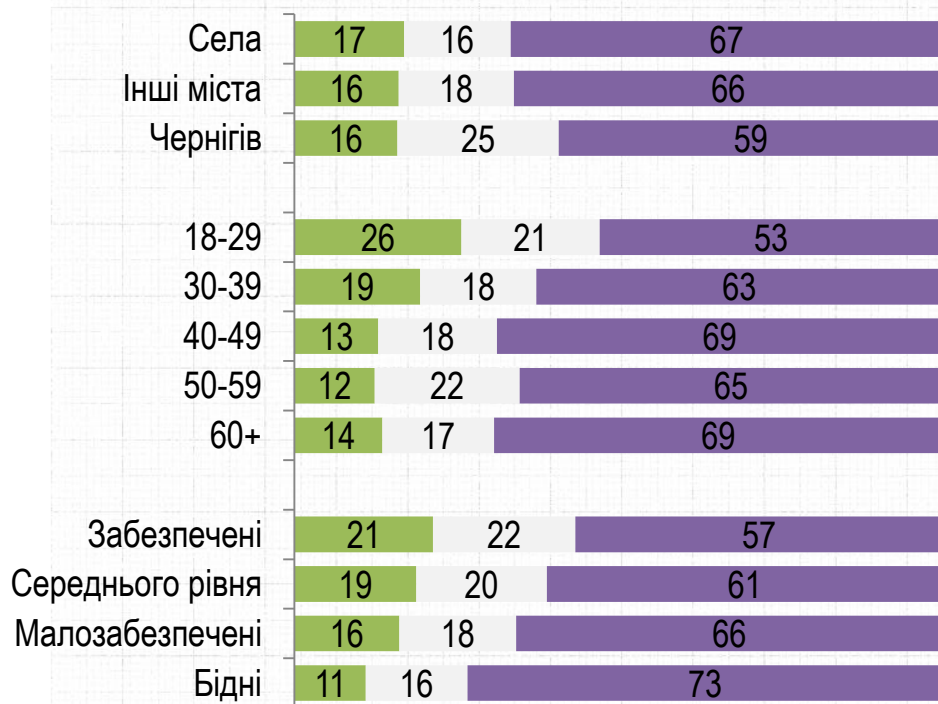


Як Ви вважаєте, у правильному чи неправильному напрямку йдуть справи в Україні?

РЕЙТИНГ

- У правильному напрямку
- Важко відповісти
- У неправильному напрямку

Тип поселення. Вік. Дохід



Електоральні симпатії



РЕЙТИНГ

Проблеми

Які проблеми є зараз найбільш важливими для країни?

РЕЙТИНГ

НЕ БІЛЬШЕ ТРЬОХ ВІДПОВІДЕЙ



Які проблеми є зараз найбільш важливими для країни?

НЕ БІЛЬШЕ ТРЬОХ ВІДПОВІДЕЙ

РЕЙТИНГ

ТИП ПОСЕЛЕННЯ, ВІК, ДОХІД	Чернівців	Міста	Села	18-29	30-39	40-49	50-59	60+	Бідні	Мало-забезпечені	Середнього рівня	Забезпечені
Військовий конфлікт на Сході України	60	56	55	50	54	56	57	62	54	59	59	54
Відсутність роботи, безробіття	40	50	41	46	49	45	45	39	47	44	44	40
Низький рівень зарплати або пенсії	29	31	31	31	27	30	30	34	37	30	28	28
Неможливість отримати якісне медичне обслуговування	25	23	26	28	28	20	24	25	24	26	26	23
Епідемія коронавірусу	19	22	24	29	23	15	22	21	22	21	23	21
Хабарництво і корупція у владі	20	18	16	22	19	18	16	16	13	17	19	25
Зростання злочинності, недостатня безпека на вулицях	13	11	10	7	11	12	11	13	11	11	9	13
Підвищення тарифів на комунальні послуги	12	10	11	10	10	11	13	12	13	12	10	8
Недостатній рівень соціального захисту	16	11	6	8	13	11	10	10	11	11	12	9
Неможливість отримати якісну освіту	8	5	5	9	7	8	3	4	4	5	7	9
Несприятливі умови для розвитку малого/середнього бізнесу	8	5	3	10	8	5	4	2	2	4	7	10
Підвищення цін на основні товари, інфляція	6	4	5	6	3	8	4	5	6	5	6	3
Соціальне розшарування, розрив між бідними і багатими	6	3	3	3	6	7	4	2	4	3	3	7
Нестача свободи і демократії	1	1	1	3	2	1		1	2	1	1	2
Інше	2	2	5	4	3	4	4	2	3	4	3	1
Важко відповісти	1	2	2	1		2	3	3	3	2	1	2

А які із перелічених проблем є зараз найбільш важливими особисто для Вас?

РЕЙТИНГ

НЕ БІЛЬШЕ ТРЬОХ ВІДПОВІДЕЙ



А які із перелічених проблем є зараз найбільш важливими особисто для Вас?

РЕЙТИНГ

НЕ БІЛЬШЕ ТРЬОХ ВІДПОВІДЕЙ

ЕЛЕКТОРАЛЬНІ СИМПАТІЇ

	Батьківщина	Європейська солідарність	Опозиційна платформа	Радикальна партія	Рідний дім	Слуга народу	Не голосують	Не визначились
Низький рівень зарплати або пенсії	46	39	47	57	46	38	33	38
Військовий конфлікт на Сході України	35	45	38	25	38	34	34	38
Відсутність роботи, безробіття	37	19	21	22	29	37	27	37
Неможливість отримати якісне медичне обслуговування	25	23	29	34	26	21	26	24
Підвищення тарифів на комунальні послуги	16	14	27	28	21	18	19	19
Епідемія коронавірусу	13	12	16	17	11	20	20	13
Хабарництво і корупція у владі	18	24	14	11	20	15	11	12
Підвищення цін на основні товари, інфляція	13	8	15	15	15	11	17	14
Недостатній рівень соціального захисту	8	14	10	10	15	10	13	10
Несприятливі умови для розвитку малого/середнього бізнесу	3	11	6	1	5	9	11	6
Зростання злочинності, недостатня безпека на вулицях	7	5	8	4	4	7	6	6
Неможливість отримати якісну освіту	8	1	6	2	7	8	6	4
Соціальне розшарування, розрив між бідними і багатими	4	7	6	3	6	4	4	2
Нестача свободи і демократії	2	5	1	1	2	2	2	1
Інше	3	5	2	3	1	1	4	6
Важко відповісти	1	2	2	3	3	1	2	1

Які з цих проблем найбільш актуальні для Вашого регіону?

РЕЙТИНГ

НЕ БІЛЬШЕ П'ЯТИ ВІДПОВІДЕЙ



Які з цих проблем найбільш актуальні для Вашого регіону?

НЕ БІЛЬШЕ П'ЯТИ ВІДПОВІДЕЙ

РЕЙТИНГ

ВІК, ДОХІД	РЕЙТИНГ											
	Чернігів	Міста	Села	18-29	30-39	40-49	50-59	60+	Бідні	Мало-забезпечені	Середнього рівня	Забезпечені
Проблеми з працевлаштуванням	50	54	45	52	56	48	53	43	49	53	50	43
Неякісне медичне обслуговування	43	49	39	44	45	37	42	49	41	48	46	38
Бідність	39	33	29	28	34	34	31	36	40	36	29	26
Занепад промисловості	43	35	19	29	29	35	32	31	26	34	31	32
Вимирання сіл	28	26	29	31	24	25	32	28	30	25	28	29
Занепад сільського господарства	25	24	27	22	24	30	27	25	24	27	27	23
Поганий стан доріг	11	29	28	34	24	24	26	18	20	25	23	31
Розкрадання земель	20	19	27	19	24	22	23	23	23	19	22	27
Наркоманія, алкоголізм	23	22	16	25	21	18	18	19	19	19	19	23
Високий рівень злочинності	13	14	10	11	11	12	14	12	12	11	12	13
Відсутність умов для ведення бізнесу	16	13	7	16	16	13	11	6	8	10	16	15
Недостатня увага до проблем молоді	11	13	9	19	13	7	8	8	8	11	11	14
Погане транспортне сполучення між містами і селами	5	10	13	12	9	10	11	9	10	9	9	11
Поганий стан екології	9	10	6	11	7	8	7	8	7	8	10	8
Мало місць для культурного дозвілля	2	6	6	11	3	5	6	3	3	5	6	7
Проблеми з водопостачанням	3	5	4	3	6	4	4	4	4	5	3	4
Нестача дитячих садочків	4	3	5	5	3	5	2	4	4	3	3	6
Інше	2	1	2	1	1	3	1	2	2	1	1	1
Важко відповісти	4	2	4	1	3	3	3	6	4	2	4	4

РЕЙТИНГ

Задоволеність роботою влади

Ви скоріше задоволені чи не задоволені роботою ...?

РЕЙТИНГ

■ Скоріше задоволений

■ Важко відповісти

■ Скоріше не задоволений



Ви скоріше задоволені чи не задоволені роботою ...?

РЕЙТИНГ

Відповіді «скоріше задоволений», %

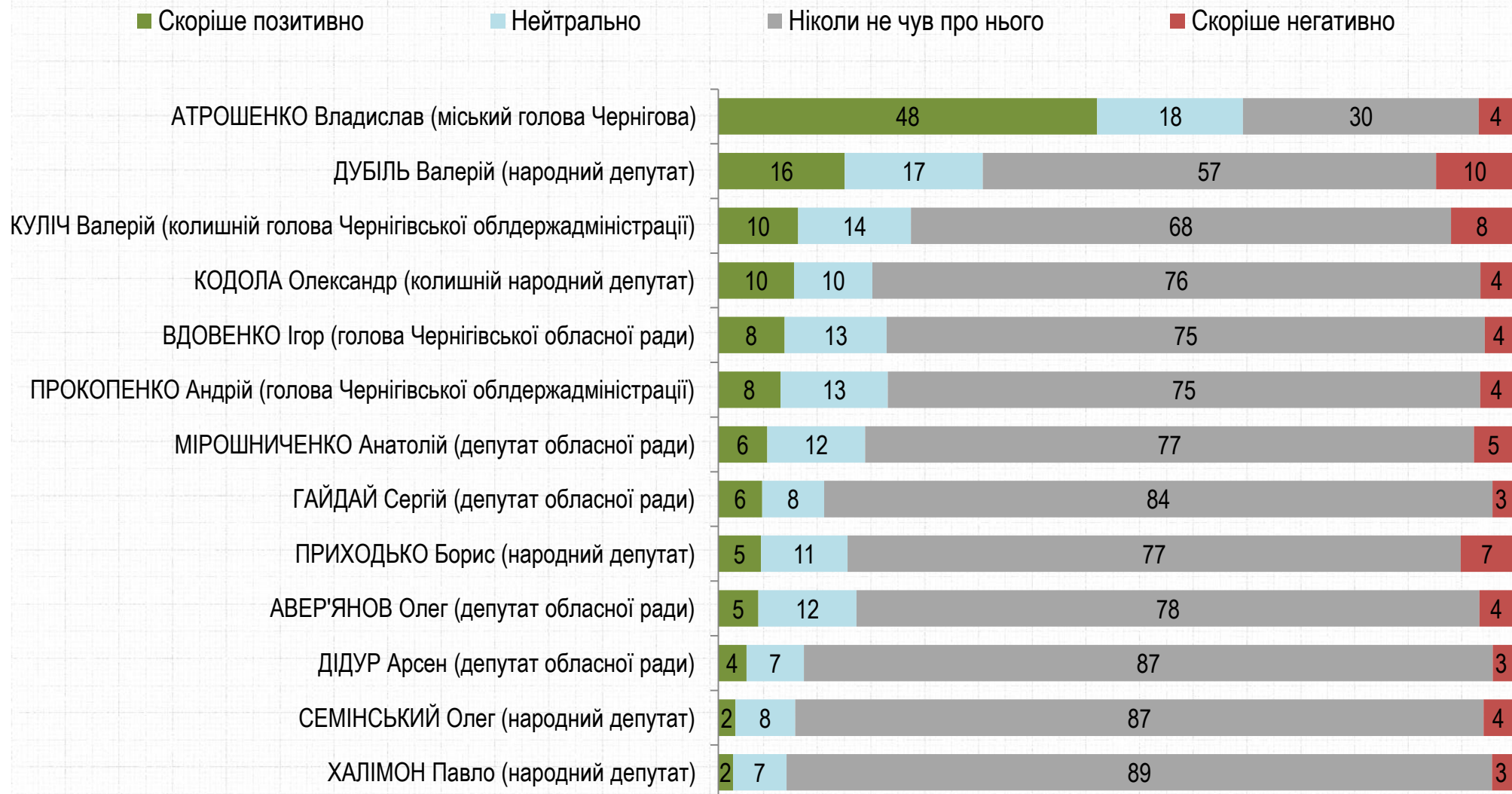
ТИП ПОСЕЛЕННЯ:

	Чернігів	Інші міста	Села
Вашого міського / сільського голови	82	45	58
Голови Чернігівської облдержадміністрації А.Прокопенка	14	20	20
Голови Чернігівської обласної ради І.Вдовенка	10	14	14
Президента В.Зеленського	25	35	35
Прем'єр-міністра України Д.Шмигала	6	10	12
Верховної Ради України	6	10	7

Ставлення до місцевих політиків

Ви скоріше позитивно чи негативно ставитесь до таких людей? Якщо Ви ніколи не чули про цю людину так одразу і скажіть.

РЕЙТИНГ



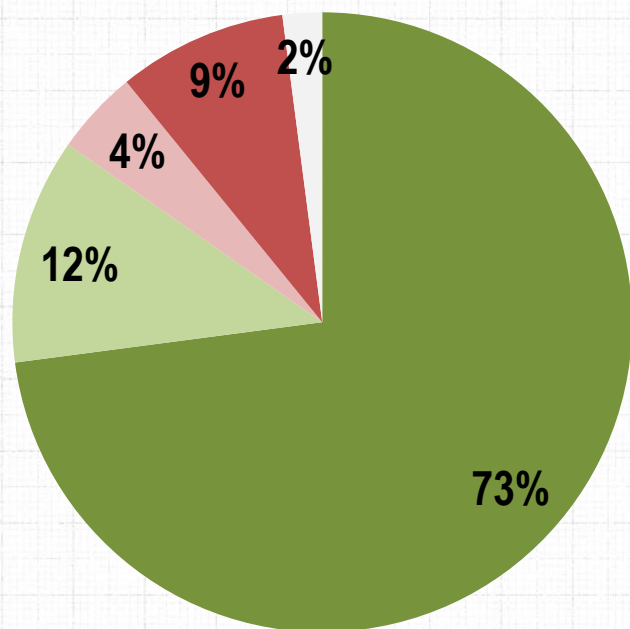
РЕЙТИНГ

Рейтинги партій до обласної ради

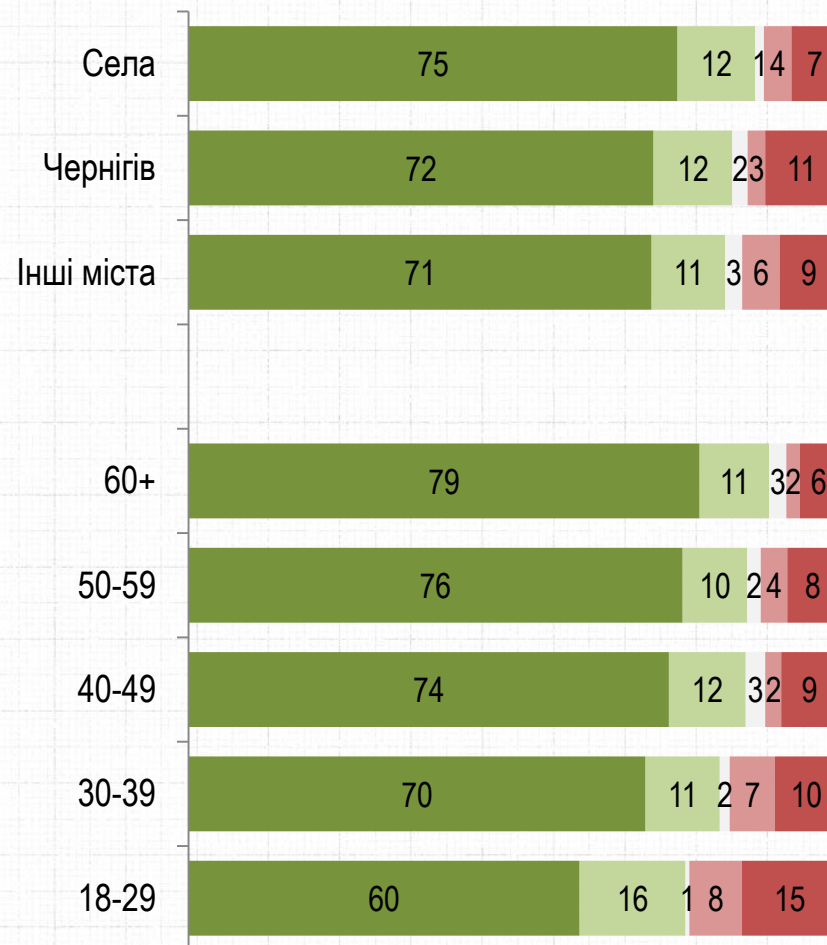
Чи будете Ви голосувати на місцевих виборах ОБЛАСНОЇ/МІСЬКОЇ РАДИ, МЕРА у жовтні цього року?

РЕЙТИНГ

- Однозначно так
- Скоріше так
- Скоріше ні
- Точно ні
- Важко відповісти



Тип поселення. Вік



Якби вибори Чернігівської обласної ради відбувалися найближчим часом, то як би Ви проголосували?

РЕЙТИНГ

	Серед усіх %	Серед тих, хто має намір голосувати, %	Серед тих, хто має намір голосувати і визначився, %
Слуга народу	15,6	16,8	21,0
Рідний дім	13,5	15,0	18,7
Батьківщина	12,4	13,2	16,5
Радикальна партія	9,6	10,3	12,9
Європейська солідарність	4,6	5,1	6,3
Опозиційна платформа	4,7	4,9	6,2
Наш Край	3,3	3,5	4,4
Сила і честь	2,4	2,5	3,1
Партія Шарія	1,5	1,5	1,8
Свобода	0,9	1,0	1,3
Голос	0,9	1,0	1,2
Українська стратегія	0,8	1,0	1,2
Опозиційний блок	0,9	0,9	1,2
За майбутнє	0,5	0,5	0,6
Самопоміч	0,3	0,3	0,3
Громадянська позиція	0,1	0,1	0,2
Інша партія	1,9	2,1	2,6
Зіпсував би бюлетень, проти всіх	0,8	0,3	
Важко відповісти	19,3	20,2	
Не голосував би	6,1		

РЕЙТИНГ

Рейтинги партій до Чернігівської міськради

Якби вибори Чернігівської міської ради відбувалися найближчим часом, то як би Ви проголосували?

РЕЙТИНГ

	Серед усіх %	Серед тих, хто має намір голосувати, %	Серед тих, хто має намір голосувати і визначився, %
Рідний дім	36,7	38,5	46,6
Слуга народу	7,8	8,2	9,9
Опозиційна платформа	7,7	8,1	9,8
Батьківщина	6,4	6,8	8,2
Європейська солідарність	4,6	4,8	5,8
Радикальна партія	4,3	4,6	5,5
Наш Край	2,1	2,2	2,7
Партія Шарія	1,9	2,0	2,4
Сила і честь	1,7	1,8	2,2
Опозиційний блок	0,7	0,8	0,9
Свобода	0,7	0,8	0,9
Самопоміч	0,6	0,7	0,8
Голос	0,5	0,5	0,6
Громадянська позиція	0,4	0,4	0,5
За майбутнє	0,4	0,4	0,5
Українська стратегія	0,4	0,4	0,5
Інша партія	1,5	1,6	1,9
Зіпсував би бюлетень, проти всіх	0,3	0,3	0,3
Важко відповісти	16,5	17,3	
Не голосував би	4,8		

РЕЙТИНГ

Рейтинги кандидатів на мера Чернігова

За кого Ви б проголосували, якби вибори міського голови Чернігова відбулися наступної неділі?

РЕЙТИНГ

	Серед усіх %	Серед тих, хто має намір голосувати, %	Серед тих, хто має намір голосувати і визначився, %
АТРОШЕНКО Владислав (Рідний дім)	76,6	78,9	88,0
АНТОШИН Вадим (Опозиційна платформа)	1,7	1,8	2,0
ВЛАСЕНКО Юрій (Батьківщина)	1,6	1,7	1,9
СЕМІНСЬКИЙ Олег (Слуга народу)	1,4	1,4	1,6
ПОЛЯКОВ Антон (самовисування)	0,9	0,9	1,0
СОКОЛОВ Олександр (Наш край)	0,9	0,9	1,0
РЕЙКО Марина (Громадянська солідарні)	0,7	0,8	0,9
БАБІЧЕВА Людмила (Сила і честь)	0,4	0,4	0,4
Тарасовець Юрій (УДАР)	0,4	0,4	0,4
КУЖЕЛЬ Андрій (Голос)	0,3	0,3	0,3
Інший	1,6	1,7	1,9
Зіпсував би бюлетень, проти всіх	0,6	0,6	0,7
Важко відповісти	10,2	10,5	
Не голосував би	2,9		

КОНТАКТИ

Соціологічна група «РЕЙТИНГ»

01010, м. Київ, вул. Івана Мазепи, 3, оф.3

+380 (95) 578-68-68

+380 (97) 578-68-68

<http://ratinggroup.ua/>

info@ratinggroup.ua

