



РЕЙТИНГ

Суспільно-політичні настрої жителів Чернівців

20-24 серпня 2020

Методологія

- Аудиторія: населення жителів міста Чернівці від 18 років і старші
- Вибірка репрезентативна за віком, статтю, типом поселення
Вибіркова сукупність: **1200 респондентів**
- Особисте формалізоване інтерв'ю (**face-to-face**)
- Помилка репрезентативності дослідження: **не більше 2,8%**
- Терміни проведення: **20-24 серпня 2020 р.**

РЕЗЮМЕ

- Результати опитування, проведеного Соціологічною групою «Рейтинг» протягом 20-24 серпня 2020 року серед мешканців Чернівців, продемонстрували, що опитані однаково песимістично оцінюють ситуацію як у місті, та і в Україні. Так, лише 13% респондентів відповіли, що справи в місті йдуть у правильному напрямку, 79% – вважають протилежне. Стосовно України лише 15% стверджують, що напрям справ розвитку в державі правильний, 71% – неправильний.
- **Серед респондентів переважають емоції розчарування – 37%.** 22% зазначили, що відчують надію, лише 11% – радість, по 8-9% – байдужість, сум та злість.
- **Оцінюючи ризики стосовно кризи коронавірусу, 67% зазначили, що більше бояться економічних наслідків кризи для своєї родини, аніж захворіти.** 19% навпаки більше бояться хвороби. Останніх більше серед старших опитаних та жінок.
- **Стан доріг – ключова проблема міста (78%).** 31% визначили як актуальну проблему стан житлових будинків та під'їздів, 24-27% – неприбрані вулиці, розмір тарифів на комунальні послуги, якість громадського транспорту, благоустрій дворів та прибудинкових територій, вивіз сміття. 22% вважають проблемами міста епідемію коронавірусу, 17% – стан дитячих майданчиків, 15% – безпритульних тварин.
- **У рейтингу політичних сил на виборах до міської ради лідером є партія «Слуга народу, за яку готові віддати голоси 25,7% тих, хто визначився і має намір прийти на вибори.** Партію «Єдина альтернатива» підтримують 10,0%, партію «Батьківщина» – 9,9%, партію «Європейська солідарність» – 9,4%, партію «Рідне місто» – 6,6%, партію «Опозиційна платформа – За життя» – 6,0%, партію «Голос» – 3,2%, Радикальну партію – 3,1%, партію «Перемога Пальчевського» – 3,0%. Рейтинг інших сил – нижче 3%. Тих, хто не визначився, – близько 11%.
- **Обираючи політичну силу на виборах до Чернівецької міської ради 55% опитаних зазначили, що скоріше підтримають місцеву партію, 28% – зазначили, що швидше голосуватимуть за загальнонаціональний бренд.**

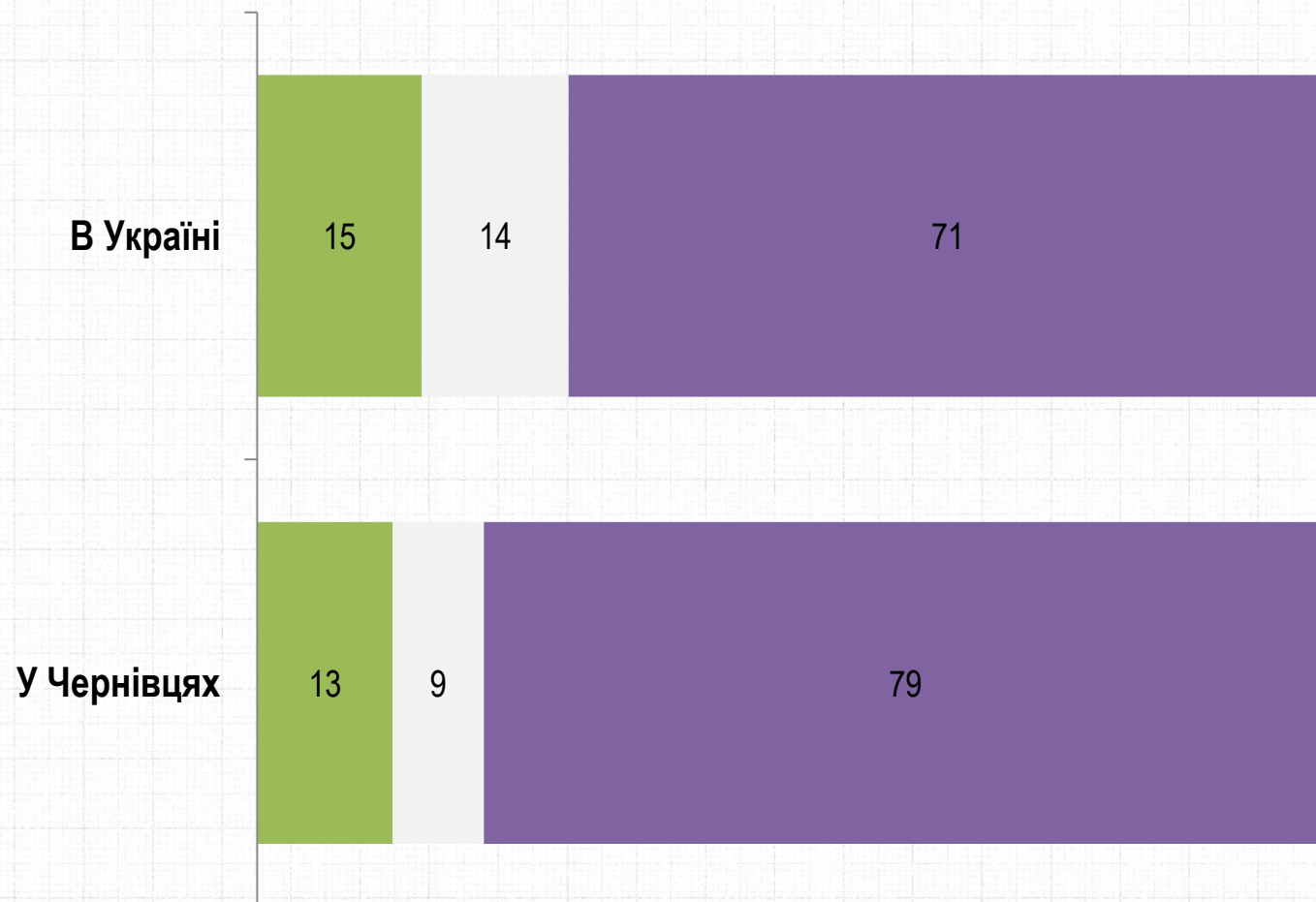
РЕЙТИНГ

Оцінка ситуації

Як Ви вважаєте, у правильному чи неправильному напрямку йдуть справи ...

РЕЙТИНГ

■ У правильному напрямку ■ Важко відповісти ■ У неправильному напрямку

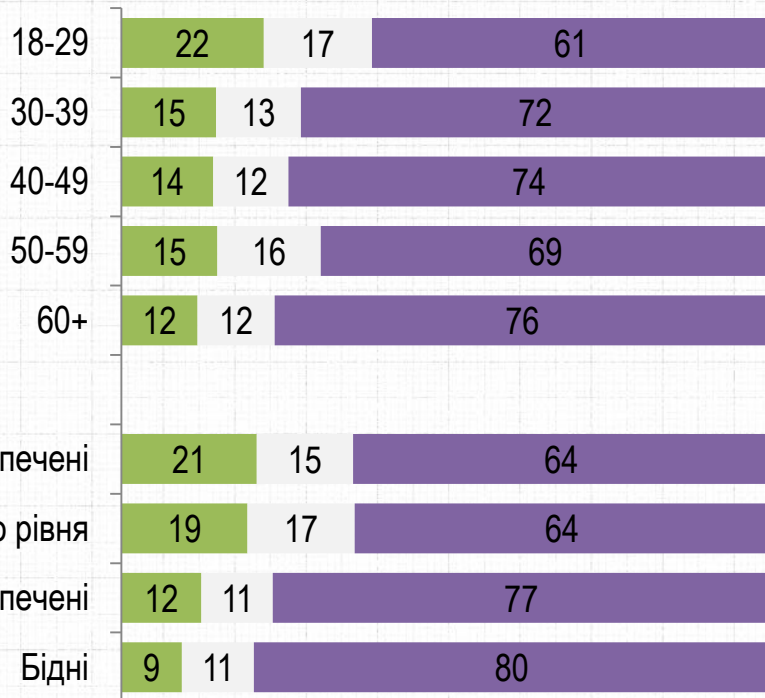


Як Ви вважаєте, у правильному чи неправильному напрямку йдуть справи в Україні?

РЕЙТИНГ

- У правильному напрямку
- Важко відповісти
- У неправильному напрямку

Вік. Дохід



Електоральні симпатії

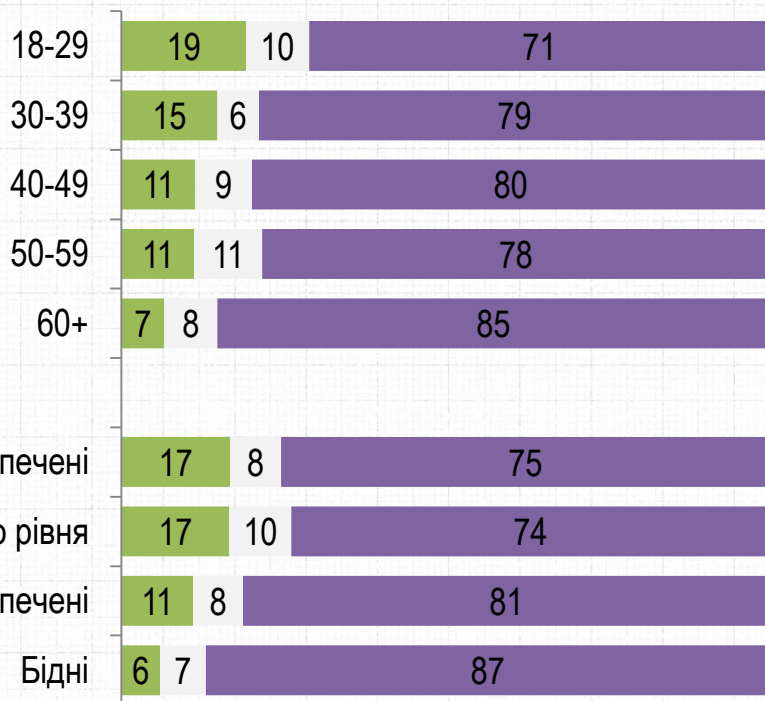


Як Ви вважаєте, у правильному чи неправильному напрямку йдуть справи у Чернівцях?

РЕЙТИНГ

- У правильному напрямку
- Важко відповісти
- У неправильному напрямку

Вік. Дохід



Електоральні симпатії



Які з тверджень найкраще відображають ваші емоції сьогодні?

РЕЙТИНГ

НЕ БІЛЬШЕ ТРЬОХ ВІДПОВІДЕЙ



Які з тверджень найкраще відображають ваші емоції сьогодні?

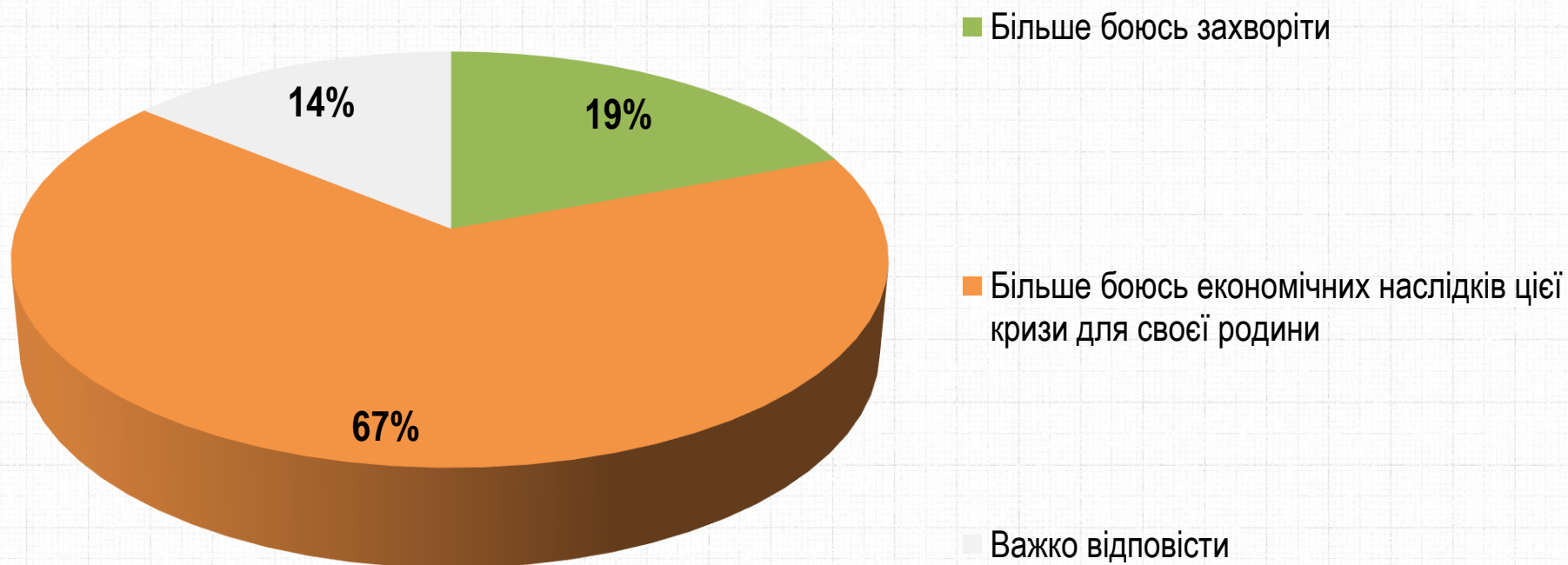
РЕЙТИНГ

НЕ БІЛЬШЕ ТРЬОХ ВІДПОВІДЕЙ

| ВІК, ДОХІД | ВІК | | | | | ДОХІД | | | |
|------------------|-------|-------|-------|-------|-----|-------|------------------|------------------|-------------|
| | 18-29 | 30-39 | 40-49 | 50-59 | 60+ | Бідні | Мало-забезпечені | Середнього рівня | Забезпечені |
| Розчарування | 25 | 38 | 37 | 43 | 43 | 49 | 45 | 30 | 25 |
| Надія | 26 | 20 | 21 | 27 | 20 | 22 | 17 | 23 | 27 |
| Радість | 20 | 11 | 11 | 6 | 9 | 7 | 6 | 16 | 17 |
| Байдужість | 14 | 11 | 5 | 7 | 6 | 7 | 8 | 9 | 11 |
| Сум | 6 | 9 | 12 | 7 | 8 | 8 | 10 | 9 | 6 |
| Злість | 6 | 10 | 10 | 6 | 9 | 7 | 12 | 6 | 8 |
| Розгубленість | 9 | 6 | 9 | 6 | 6 | 6 | 9 | 8 | 6 |
| Зацікавлення | 12 | 7 | 5 | 5 | 5 | 2 | 8 | 7 | 10 |
| Страх | 2 | 5 | 6 | 3 | 4 | 5 | 4 | 3 | 3 |
| Здивування | 5 | 4 | 2 | 5 | 2 | 2 | 2 | 4 | 6 |
| Інше | 3 | 1 | 1 | 3 | 4 | 2 | 4 | 3 | 1 |
| Важко відповісти | 1 | 2 | 1 | | 2 | 2 | | 2 | |

Стосовно кризи коронавірусу, ви особисто більше боїтеся захворіти чи більше боїтеся економічних наслідків цієї кризи для своєї родини?

РЕЙТИНГ



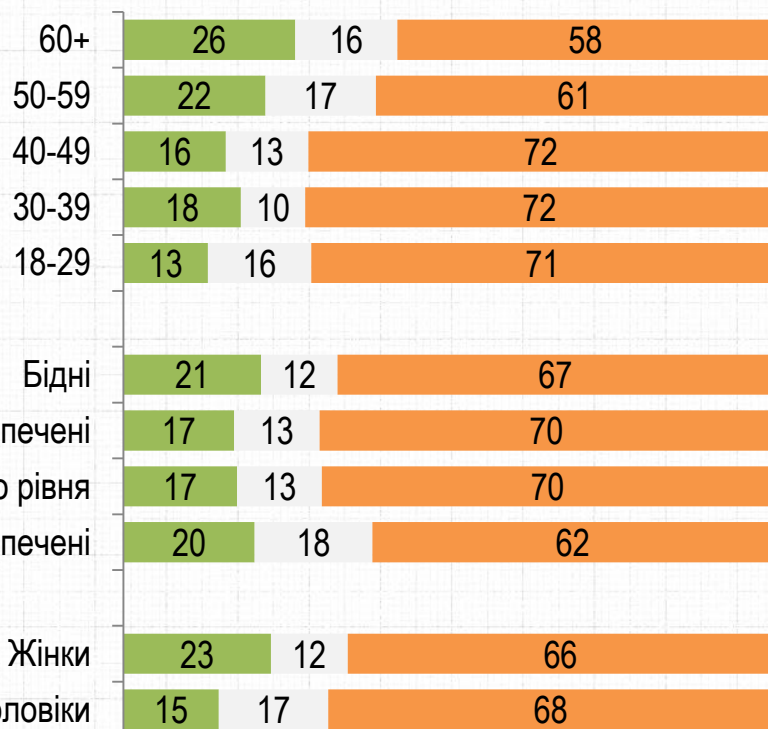
Стосовно кризи коронавірусу, ви особисто більше боїтеся захворіти чи більше боїтеся економічних наслідків цієї кризи для своєї родини?

■ Більше боюсь захворіти

■ Важко відповісти

■ Більше боюсь економічних наслідків цієї кризи для своєї родини

Вік. Дохід. Стать



Електоральні симпатії



РЕЙТИНГ

Проблеми розвитку міста

На вашу думку які проблеми актуальні для Чернівців

РЕЙТИНГ

НЕ БІЛЬШЕ 5-ти ВІДПОВІДЕЙ



На вашу думку які проблеми актуальні для Чернівців

РЕЙТИНГ

НЕ БІЛЬШЕ 5-ти ВІДПОВІДЕЙ

ВІК, ДОХІД

| | 18-29 | 30-39 | 40-49 | 50-59 | 60+ | Бідні | Мало-забезпечені | Середнього рівня | Забезпечені |
|--|-------|-------|-------|-------|-----|-------|------------------|------------------|-------------|
| Стан доріг | 87 | 85 | 78 | 75 | 67 | 72 | 79 | 76 | 86 |
| Стан житлових будинків і під'їздів | 32 | 34 | 26 | 31 | 32 | 32 | 28 | 31 | 35 |
| Неприбрані вулиці | 30 | 29 | 27 | 23 | 23 | 22 | 26 | 28 | 30 |
| Розмір тарифів на комунальні послуги | 16 | 24 | 20 | 30 | 37 | 33 | 30 | 22 | 16 |
| Якість громадського транспорту | 36 | 30 | 23 | 19 | 18 | 17 | 26 | 30 | 28 |
| Благоустрій дворів і прибудинкової території | 18 | 29 | 21 | 30 | 24 | 19 | 26 | 26 | 27 |
| Вивіз сміття | 26 | 26 | 32 | 18 | 20 | 16 | 30 | 27 | 24 |
| Епідемія коронавірусу | 23 | 24 | 25 | 23 | 17 | 20 | 26 | 24 | 19 |
| Стан дитячих майданчиків | 14 | 28 | 18 | 11 | 12 | 13 | 18 | 19 | 16 |
| Безпритульні тварини | 17 | 18 | 18 | 12 | 12 | 10 | 18 | 16 | 16 |
| Незадовільна якість води | 16 | 10 | 8 | 13 | 8 | 7 | 10 | 13 | 14 |
| Освітлення вулиць | 16 | 10 | 14 | 4 | 6 | 5 | 14 | 9 | 12 |
| Стан парків і скверів | 15 | 11 | 13 | 7 | 5 | 4 | 12 | 15 | 9 |
| Питання опалення | 7 | 10 | 5 | 7 | 5 | 6 | 7 | 7 | 6 |
| Інші | 2 | 1 | 4 | 3 | 7 | 5 | 4 | 2 | 3 |
| Важко відповісти | | | 3 | 1 | 2 | 1 | 1 | 1 | 1 |

Я зачитаю вам два твердження щодо мера Олексія Каспрука, а ви виберіть одне з яким ви скоріше згодні?

РЕЙТИНГ



Я зачитаю вам два твердження щодо мера Олексія Каспрука, а ви виберіть одне з яким ви скоріше згодні?

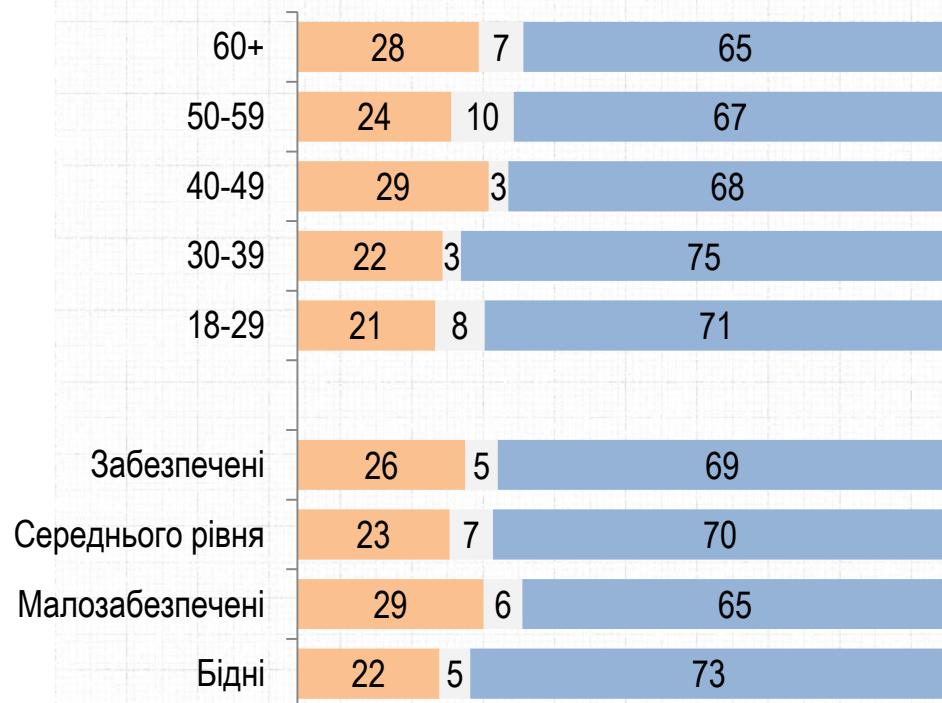
РЕЙТИНГ

■ Я не проти, щоб Олексій Каспрук ще раз став мером Чернівців

■ Важко відповісти

■ Я вважаю, що місту потрібен новий мер

Вік. Дохід



Електоральні симпатії



РЕЙТИНГ

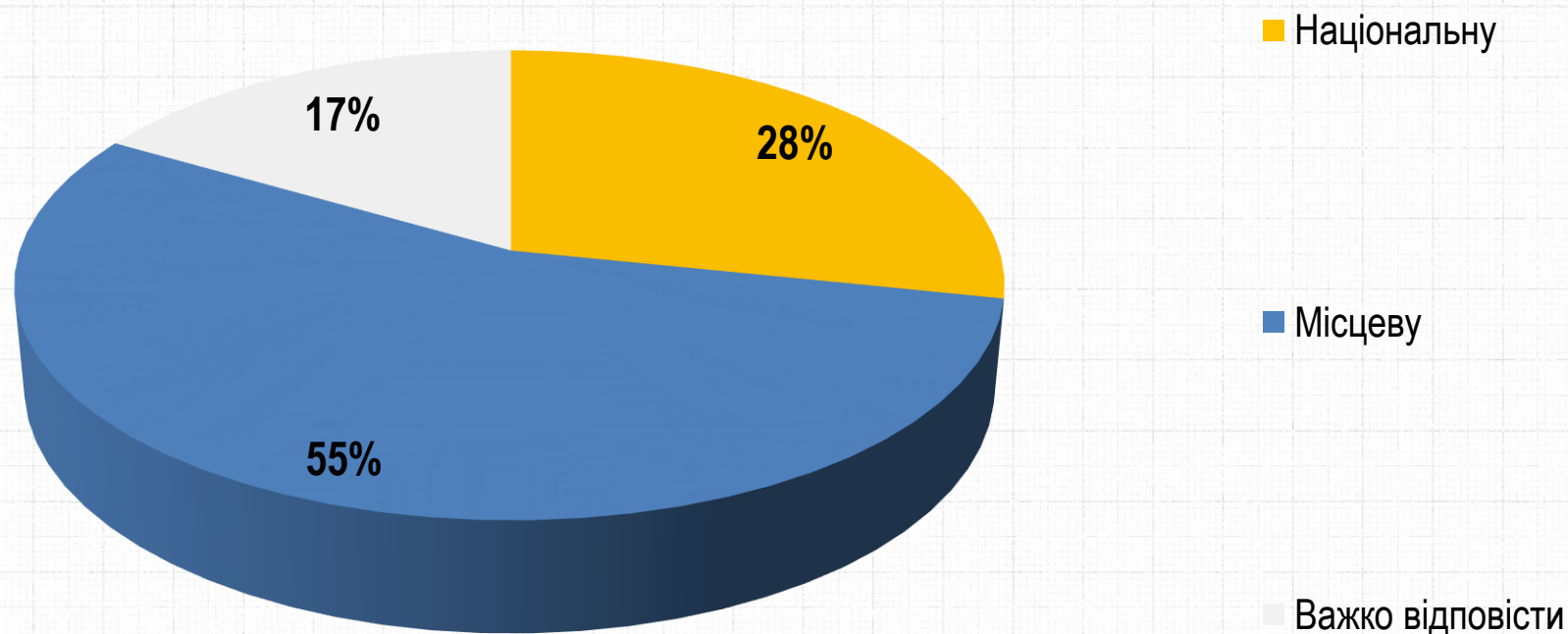
Рейтинги партій до міськради

Якби вибори до міської ради Чернівців проводилися наступної неділі, то як би Ви проголосували?

РЕЙТИНГ

| | Серед усіх % | Серед тих, хто має намір голосувати, % | Серед тих, хто має намір голосувати і визначився, % |
|----------------------------------|--------------|--|---|
| Слуга народу | 21,8 | 22,9 | 25,7 |
| Єдина альтернатива | 8,3 | 8,9 | 10,0 |
| Батьківщина | 8,7 | 8,8 | 9,9 |
| Європейська солідарність | 7,9 | 8,4 | 9,4 |
| Рідне місто | 5,1 | 5,9 | 6,6 |
| Опозиційна платформа | 5,2 | 5,4 | 6,0 |
| Голос | 2,8 | 2,8 | 3,2 |
| Радикальна партія | 2,5 | 2,7 | 3,1 |
| Перемога Пальчевського | 2,3 | 2,6 | 3,0 |
| Свобода | 2,4 | 2,5 | 2,8 |
| Партія Чернівчан | 2,2 | 2,3 | 2,6 |
| Пропозиція | 1,8 | 2,0 | 2,3 |
| Партія Шарія | 2,0 | 1,9 | 2,2 |
| Сила і Честь | 1,6 | 1,7 | 1,9 |
| За Майбутнє | 2,1 | 1,6 | 1,8 |
| Самопоміч | 1,3 | 1,3 | 1,5 |
| Народний контроль | 0,9 | 0,8 | 0,9 |
| Народний фронт | 1,1 | 0,8 | 0,9 |
| Інша партія | 2,3 | 2,3 | 2,6 |
| Зіпсував би бюлетень, проти всіх | 4,0 | 3,1 | 3,5 |
| Важко відповісти | 10,9 | 10,8 | |
| Не голосував би | 2,9 | | |

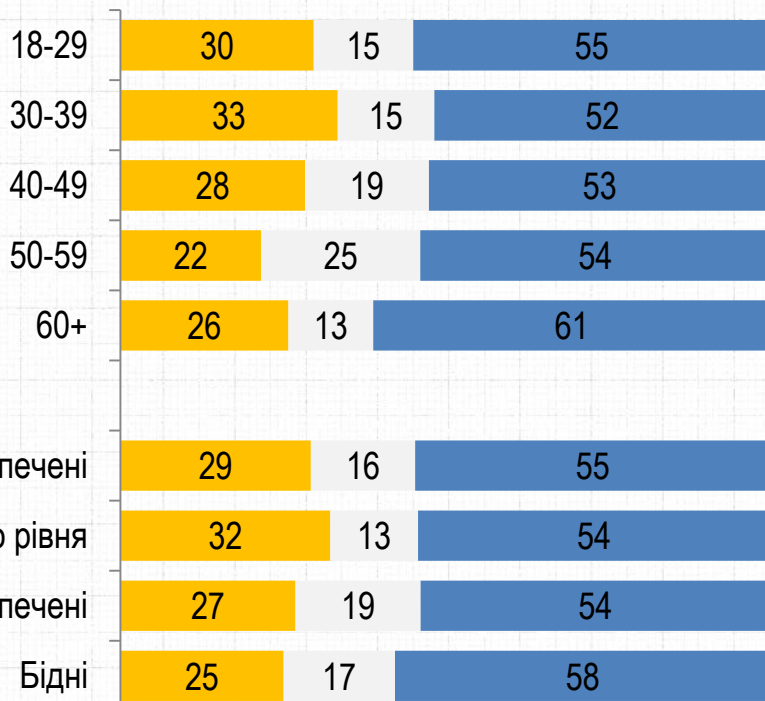
У жовтні цього року українці обиратимуть зокрема і депутатів міських рад. Обираючи політичну силу на виборах до Чернівецької міської ради Ви скоріше підтримаєте відому національну партію чи місцеву, навіть, якщо вона балотуватиметься лише у вашому місті?



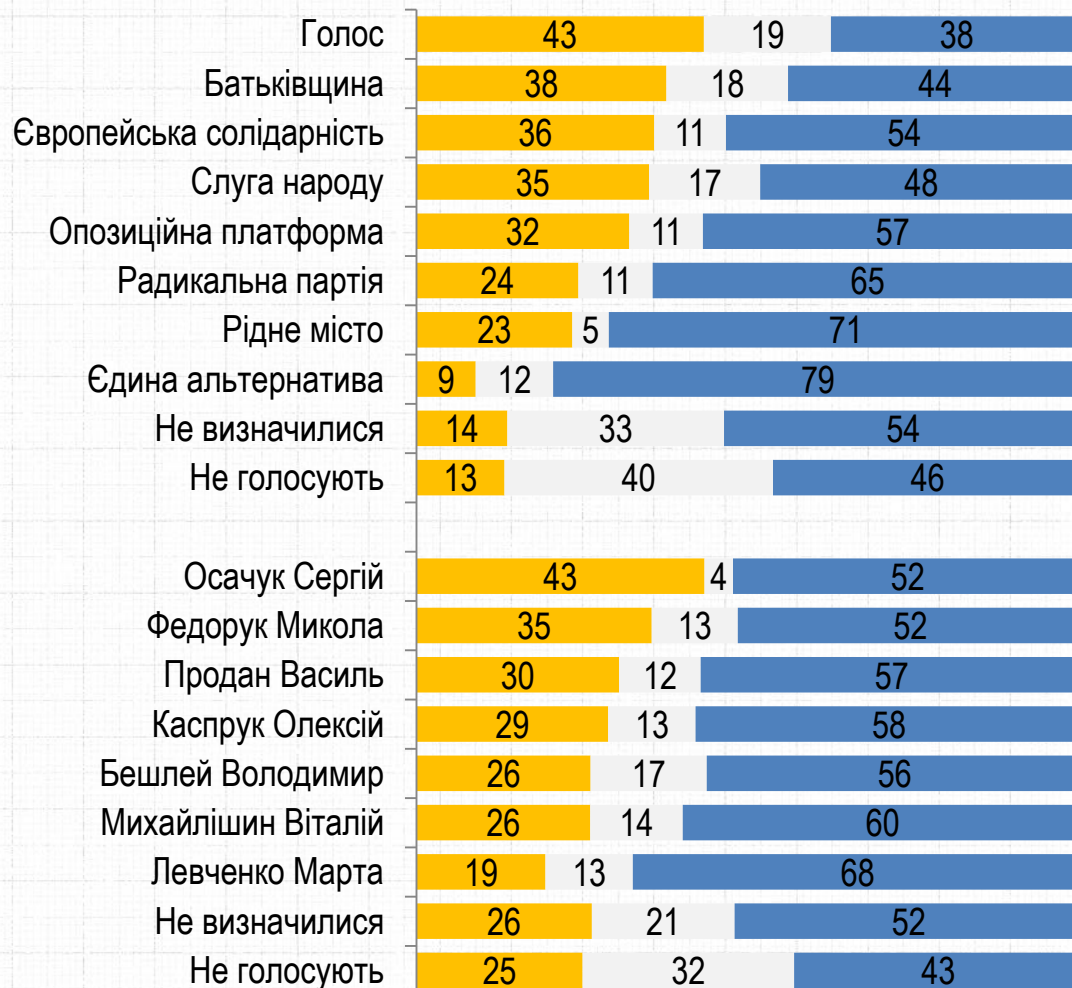
У жовтні цього року українці обиратимуть зокрема і депутатів міських рад. Обираючи політичну силу на виборах до Чернівецької міської ради Ви скоріше підтримаєте відому національну партію чи місцеву, навіть, якщо вона балотуватиметься лише у вашому місті?

- Національну
- Важко відповісти
- Місцеву

Вік. Дохід



Електоральні симпатії



КОНТАКТИ

Соціологічна група «РЕЙТИНГ»

01010, м. Київ, вул. Івана Мазепи, 3, оф.3

(+380 95) 578-6868

(+380 97) 578-6868

<http://ratinggroup.ua/>

info@ratinggroup.ua

