

соціологічна група


**РЕЙТИНГ**

# **Моніторинг місцевих виборів 2020: ЧЕРНІВЦІ**

**18-20 вересня 2020**

# Методологія

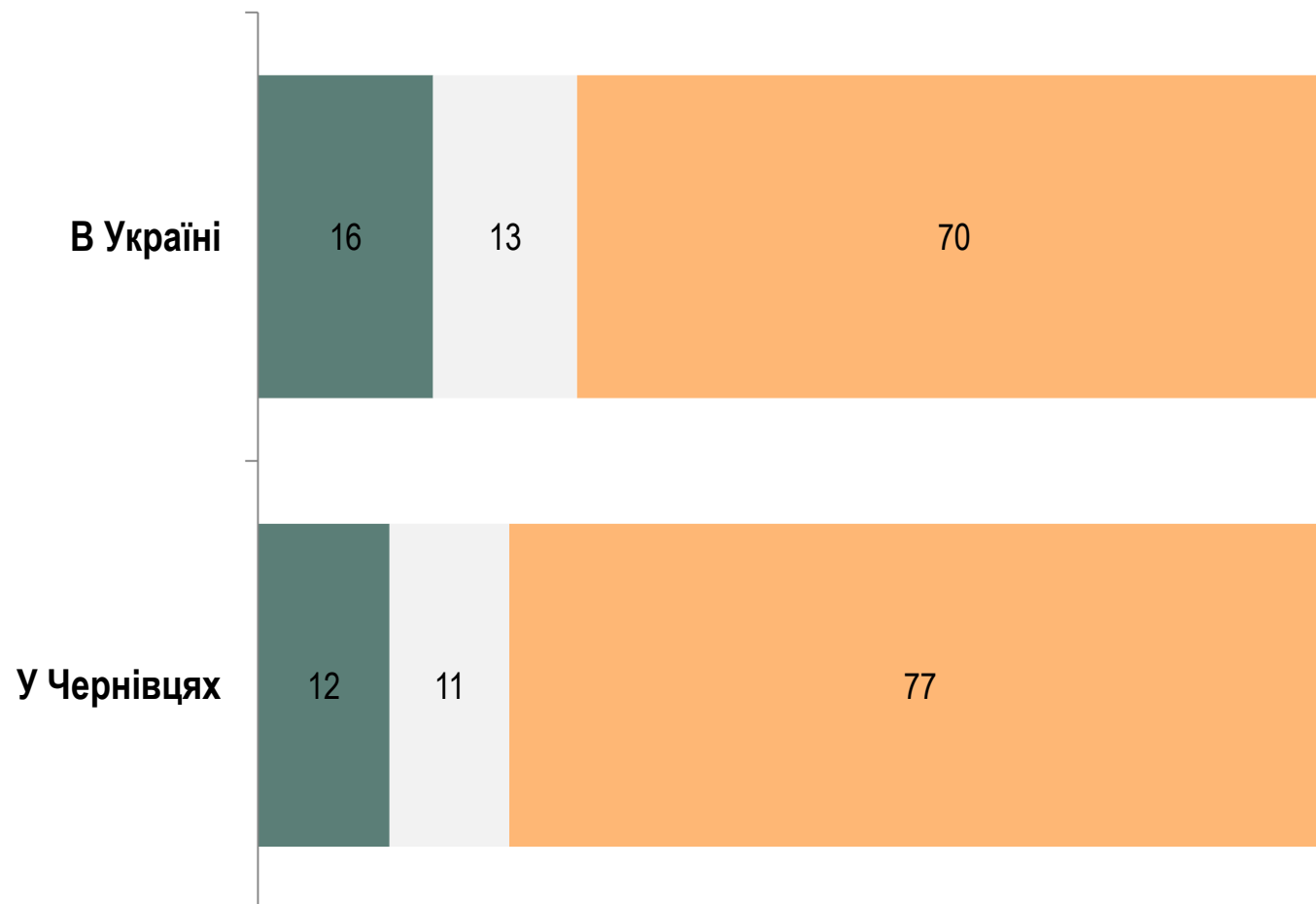
- Аудиторія: населення жителів міста Чернівці від 18 років і старші
- Вибірка репрезентативна за віком, статтю, типом поселення  
Вибіркова сукупність: **1200 респондентів**
- Особисте формалізоване інтерв'ю (**face-to-face**)
- Помилка репрезентативності дослідження: **не більше 2,8%**
- Терміни проведення: **18-20 вересня 2020 р.**



# Оцінка ситуації

# Як Ви вважаєте, у правильному чи неправильному напрямку йдуть справи ...

■ У правильному напрямку    ■ Важко відповісти    ■ У неправильному напрямку



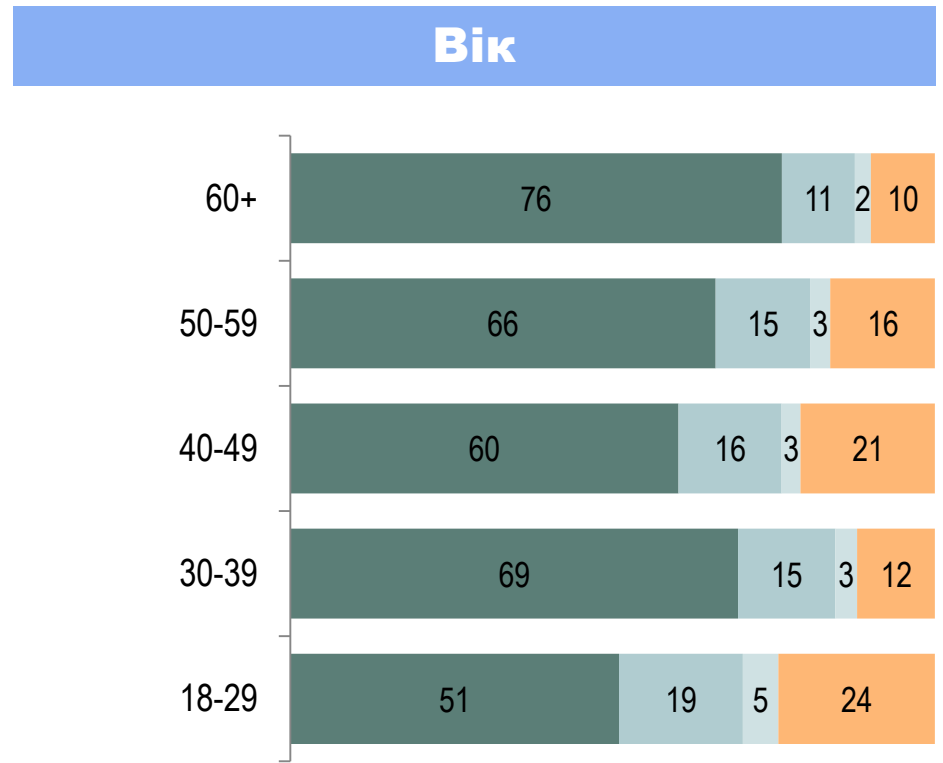
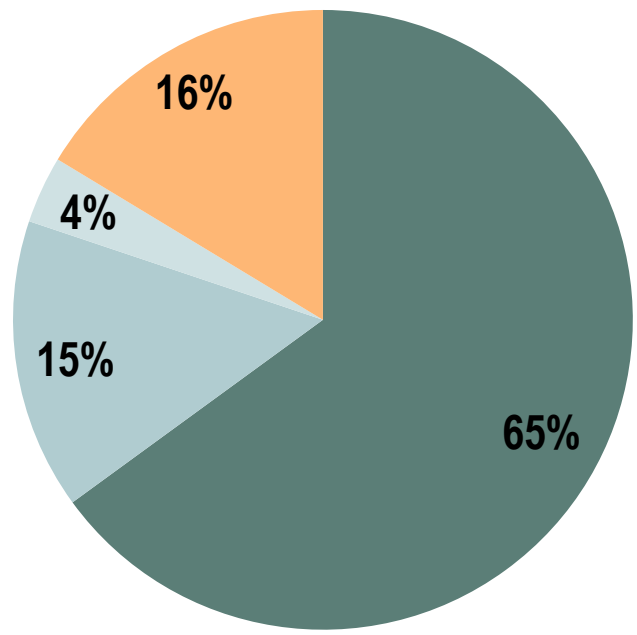


РЕЙТИНГ

# Рейтинги партій до міськради

# 25 жовтня відбудуться вибори мера та міської ради Чернівців. Яка ймовірність, що Ви візьмете в них участь?

- Цілком впевнений, що візьму участь у виборах
- 50/50
- Можливо візьму участь
- Малоімовірно
- Важко відповісти



## Якби вибори до міської ради Чернівців проводилися наступної неділі, то як би Ви проголосували?

РЕЙТИНГ

	Серед усіх %	Серед тих, хто має намір голосувати, %	Серед тих, хто має намір голосувати і визначився, %
Слуга народу	12,5	13,0	14,2
Рідне місто	10,7	11,1	12,2
Єдина альтернатива	9,4	9,8	10,7
Партія Чернівчан	9,3	9,7	10,6
Європейська солідарність	7,9	8,2	9,0
Пропозиція	7,2	7,4	8,2
Батьківщина	6,2	6,4	7,0
Опозиційна платформа	4,2	4,3	4,7
Голос	2,7	2,8	3,0
За Майбутнє	2,3	2,3	2,6
Народний контроль	2,2	2,2	2,5
Сила і Честь	1,8	1,9	2,1
Перемога Пальчевського	1,8	1,8	2,0
Радикальна партія	1,8	1,8	2,0
Свобода	1,4	1,5	1,6
Наш край	1,3	1,4	1,5
УДАР В.Кличка	1,0	1,0	1,1
Інша партія	0,9	1,0	1,0
Зіпсував би бюлетень, проти всіх	3,3	3,5	3,8
Важко відповісти	8,8	9,1	
Не голосував би	3,5		

## Якби вибори до міської ради Чернівців проводилися наступної неділі, то як би Ви проголосували? ДИНАМІКА

	Серед усіх % 20-24'08	Серед усіх % 18-20'09
Слуга народу	21,8	12,5
Рідне місто	5,1	10,7
Єдина альтернатива	8,3	9,4
Партія Чернівчан	2,2	9,3
Європейська солідарність	7,9	7,9
Пропозиція	1,8	7,2
Батьківщина	8,7	6,2
Опозиційна платформа	5,2	4,2
Голос	2,8	2,7
За Майбутнє	2,1	2,3
Народний контроль	0,9	2,2
Сила і Честь	1,6	1,8
Перемога Пальчевського	2,3	1,8
Радикальна партія	2,5	1,8
Свобода	2,4	1,4
Наш край	1,3	1,3
УДАР В.Кличка	0,9	1,0
Інша партія	2,3	0,9
Зіпсував би бюлетень, проти всіх	4,0	3,3
Важко відповісти	10,9	8,8
Не голосував би	2,9	3,5



РЕЙТИНГ

# Рейтинги кандидатів на мера Чернівців

## За кого Ви би проголосували, якби вибори міського голови Чернівців відбулися наступної неділі?


РЕЙТИНГ

	Серед усіх %	Серед тих, хто має намір голосувати, %	Серед тих, хто має намір голосувати і визначився, %
МИХАЙЛИШИН Віталій (Рідне місто)	17,9	18,8	22,1
КАСПРУК Олексій (Пропозиція)	15,3	16,1	18,9
ФЕДУРУК Микола (Партія Чернівчан)	12,2	12,8	15,0
КЛІЧУК Роман (Єдина альтернатива)	8,9	9,4	11,0
ДРУГАНОВСЬКИЙ Віталій (Слуга народу)	8,3	8,7	10,2
МАКСИМЮК Василь (Європейська солідарність)	3,5	3,7	4,3
ЯРИНИЧ Михайло (Народний контроль)	2,8	3,0	3,5
СОРОХАН Любов (Батьківщина)	2,3	2,4	2,9
БОЛТУНОВ Олександр (Опозиційна платформа)	1,7	1,8	2,1
ПОПОВИЧ Олексій (Голос )	1,3	1,4	1,6
Інший	1,9	2,0	2,4
Зіпсував би бюлетень, проти всіх	4,8	5,0	5,9
Важко відповісти	14,4	15,1	
Не приймав би участі	4,7		

## За кого Ви би проголосували, якби вибори міського голови Чернівців відбулися наступної неділі? ДИНАМІКА

РЕЙТИНГ

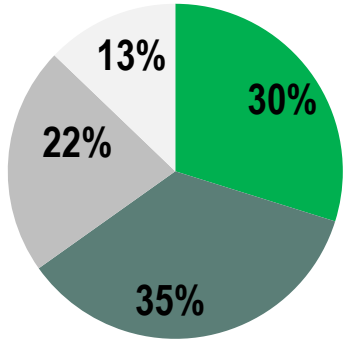
	Серед усіх % 20-24'08	Серед усіх % 18-20'09
МИХАЙЛИШИН Віталій (Рідне місто)	14,7	17,9
КАСПРУК Олексій (Пропозиція)	15,8	15,3
ФЕДОРУК Микола (Партія Чернівчан)	12,9	12,2
КЛІЧУК Роман (Єдина альтернатива)	1,6	8,9
ДРУГАНОВСЬКИЙ Віталій (Слуга народу)	1,9	8,3
МАКСИМЮК Василь (Європейська солідарність)	1,4	3,5
ЯРИНИЧ Михайло (Народний контроль)	1,1	2,8
СОРОХАН Любов (Батьківщина)	-	2,3
БОЛТУНОВ Олександр (Опозиційна платформа)	-	1,7
ПОПОВИЧ Олексій (Голос )	-	1,3
Інший	5,3	1,9
Зіпсував би бюлетень, проти всіх	5,2	4,8
Важко відповісти	15,2	14,4
Не приймав би участі	5,5	4,7



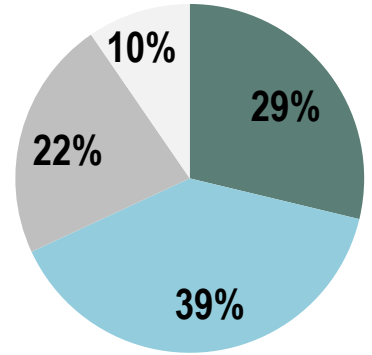
# **Другий тур виборів мера**

**А якби найближчим часом відбувався другий тур виборів міського голови Чернівців, то за кого Ви би проголосували, якби пари кандидатів виглядали таким чином:**

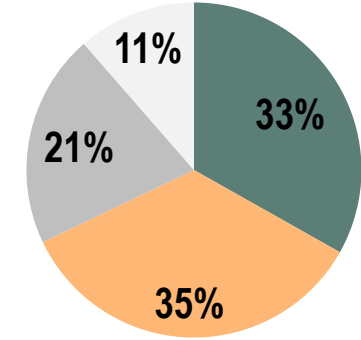
серед всіх опитаних (%)



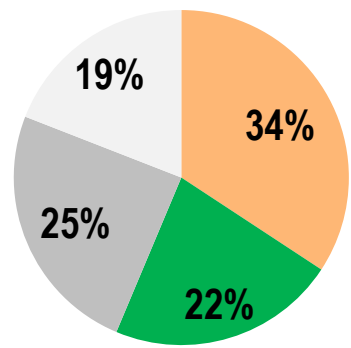
- ДРУГАНОВСЬКИЙ Віталій (Слуга народу)
- КАСПРУК Олександр (Пропозиція)
- Не буду голосувати
- Важко відповісти



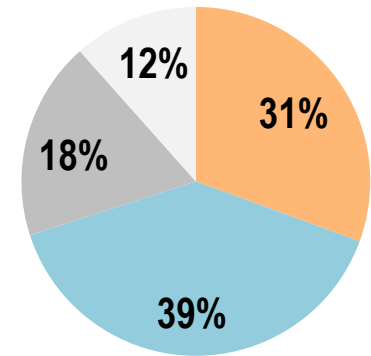
- КАСПРУК Олександр (Пропозиція)
- ФЕДОРУК Микола (Партія Чернівчан)
- Не буду голосувати
- Важко відповісти



- КАСПРУК Олександр (Пропозиція)
- КЛІЧУК Роман (Єдина альтернатива)
- Не буду голосувати
- Важко відповісти



- КЛІЧУК Роман (Єдина альтернатива)
- ДРУГАНОВСЬКИЙ Віталій (Слуга народу)
- Не буду голосувати
- Важко відповісти



- КЛІЧУК Роман (Єдина альтернатива)
- ФЕДОРУК Микола (Партія Чернівчан)
- Не буду голосувати
- Важко відповісти

**КОНТАКТИ****Соціологічна група «РЕЙТИНГ»**

01010, м. Київ, вул. Івана Мазепи, 3, оф.3

(+380 95) 578-6868

(+380 97) 578-6868

<http://ratinggroup.ua/>

[info@ratinggroup.ua](mailto:info@ratinggroup.ua)

