



соціологічна група

РЕЙТИНГ

Суспільно-політичні настрої мешканців Дніпра

8-17 серпня 2020

Методологія

- Аудиторія: мешканці Дніпра від 18 років і старші
- Вибірка репрезентативна за віком, статтю
- Вибіркова сукупність: **1000 респондентів**
- Особисте формалізоване інтерв'ю (**face-to-face**)
- Помилка репрезентативності дослідження: **не більше 3,1%**
- Терміни проведення: **8-17 серпня 2020 р.**

РЕЗЮМЕ

- Результати опитування, проведеного Соціологічною групою «Рейтинг» протягом 8-17 серпня 2020 року серед мешканців Дніпра, продемонстрували, що **56% задоволені роботою міського голови Дніпра Б.Філатова, 31% – не задоволені**. Оцінки щодо міської ради дещо гірші: 33% – задоволені, 34% – не задоволені, 33% – не змогли оцінити.
- **Серед міських сфер жителі Дніпра відносно краще оцінюють роботу громадського транспорту (51% – задоволені, 32% – не задоволені)**. Школами та дитсадками задоволені 29%, не задоволені 25%, не змогли оцінити – 46%. Стосовно інших сфер містяни давали переважно негативні відгуки. Так, роботою комунальних підприємств задоволені 35%, не задоволені – 52%, поліцією – 24% та 41% відповідно, службами соціального захисту – 18% та 29% (53% не змогли оцінити). **Найбільше невдоволені містяни роботою медичних закладів: 17% – задоволені та 68% – не задоволені**.
- **Серед місцевих політиків найвищий рівень позитивного ставлення до Б.Філатова (47% позитивно, 26% – нейтрально, 25% – негативно)**. До З.Краснова позитивно ставляться 34%, нейтрально – 25%, негативно – 28%. До О.Вілчула позитивно ставляться 25%, нейтрально – 27%, негативно – 39%. До Г.Гуфмана позитивно ставляться 13%, нейтрально – 18%, негативно – 28%, не знають його – 41%. Інших політиків, представлених у списку, не знають більше 60% опитаних.
- **У рейтингу політичних сил на виборах до міської ради лідером є партія «Пропозиція» за яку готові віддати голоси 27,9% тих, хто визначився і має намір прийти на вибори**. Партію «Слуга народу» підтримують 14,7% опитаних, партію «Опозиційна платформа – За життя» – 14,3%, партію «Громадська сила» – 9,6%, блок Вілчула – 7,9%, партію «Європейська солідарність» – 5,1%, партію Шарія – 4,2%, партію «Батьківщина» – 3,1%. Рейтинг інших сил – нижче 2%. Тих, хто не визначився, – 8-9%.
- **Серед кандидатів на мера лідером у рейтингу є Борис Філатов, якого готові підтримати 48,5% тих, хто визначився та має намір взяти участь у виборах**. Рейтинг інших кандидатів значно нижчий. Так, за О.Вілчула могли б проголосувати 14,9%, З.Краснова – 13,4%, Г.Гуфмана – 7,6%, С.Риженка – 7,0%. Рейтинг інших кандидатів – менше 2%. Тих, хто не визначився, – близько 8%.
- **Моделювання другого туру мерських виборів показало, що за умови виходу до нього Б.Філатова та інших потенційних кандидатів, діючий мер отримав би перемогу**. У парі з О.Вілчулом з результатом – 57% проти 23%, у парі з Г.Гуфманом – 61% проти 16%, у парі з С.Риженком – 60% проти 17%.

РЕЙТИНГ

Задоволеність роботою влади та місцевих установ

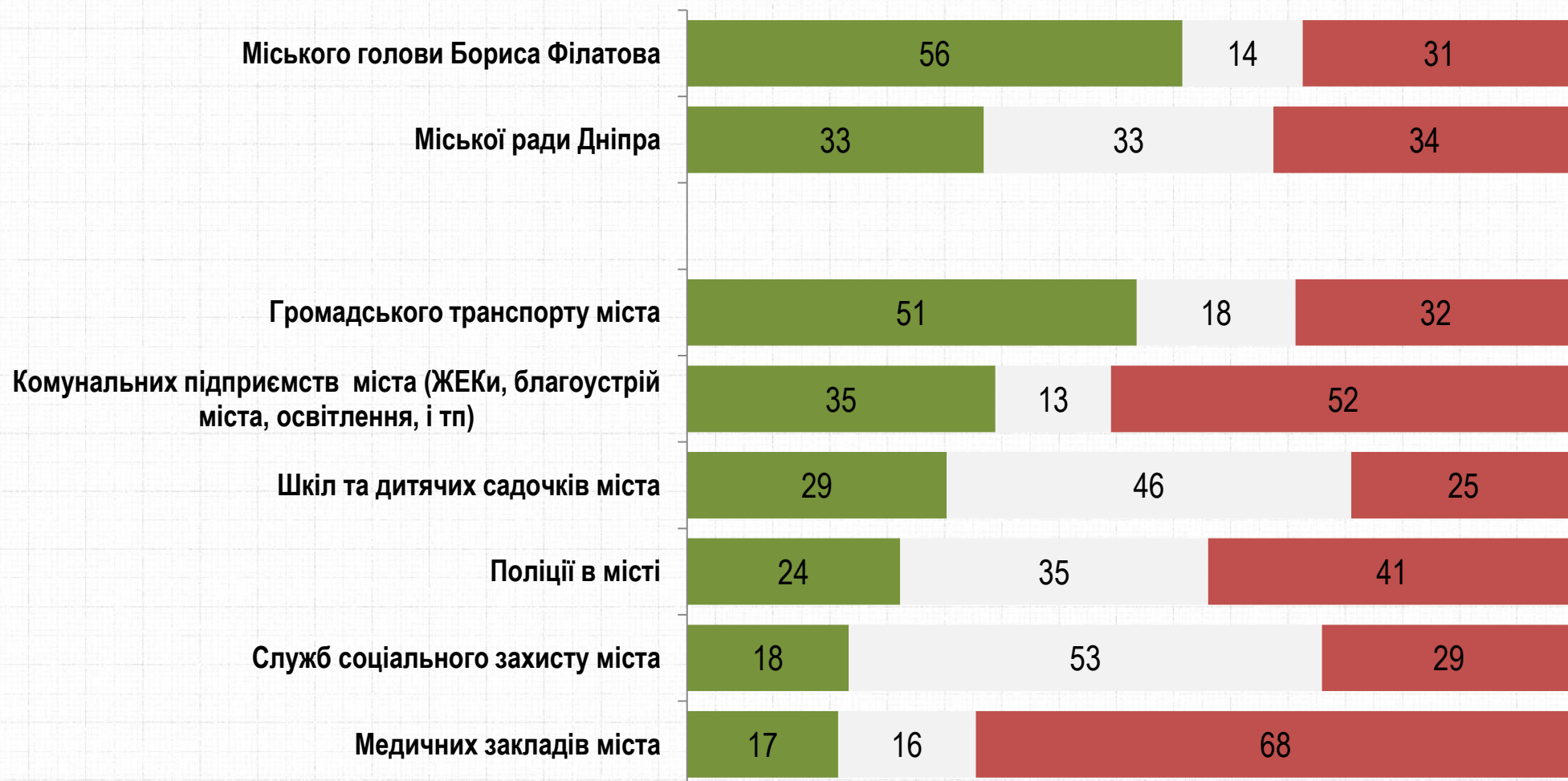
Наскільки Ви задоволені роботою...?

РЕЙТИНГ

■ Скоріше задоволений

■ Важко відповісти

■ Скоріше не задоволений

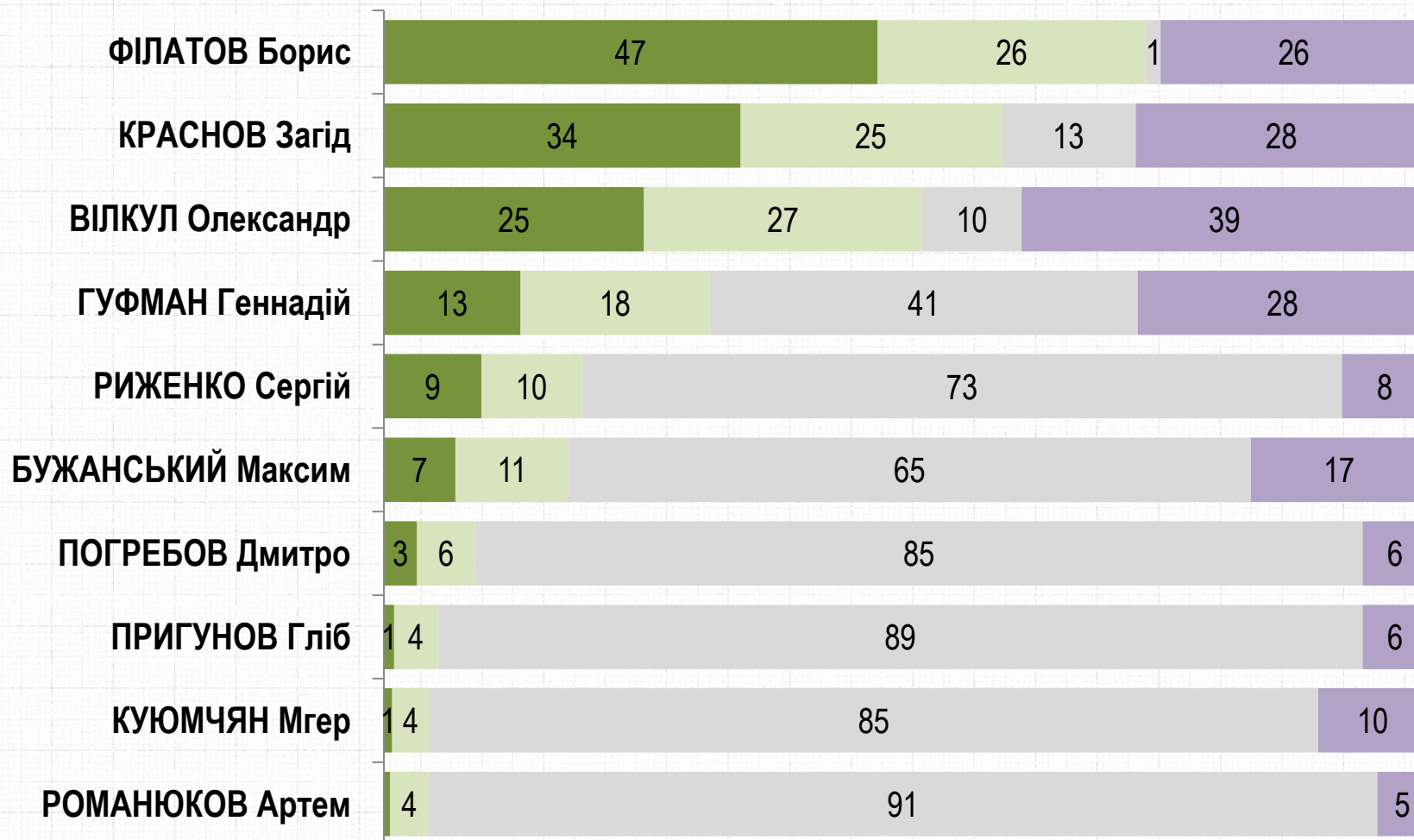


Ставлення до місцевих політиків

Наскільки позитивно чи негативно Ви ставитесь до таких людей? Якщо Ви ніколи не чули про цю людину так одразу і скажіть

РЕЙТИНГ

■ Скоріше позитивно ■ Нейтрально ■ Ніколи не чув про нього ■ Скоріше негативно



РЕЙТИНГ

Вибори до міської ради

Якби вибори Дніпропетровської МІСЬКОЇ ради відбулися найближчим часом, то як би Ви проголосували?

РЕЙТИНГ

	Серед усіх %	Серед тих, хто має намір голосувати, %	Серед тих, хто має намір голосувати і визначився, %
Пропозиція	23,3	25,5	27,9
Слуга народу	13,8	13,5	14,7
Опозиційна платформа	11,8	13,1	14,3
Громадська сила	8,3	8,8	9,6
Блок Вілкула	7,1	7,2	7,9
Європейська солідарність	4,3	4,6	5,1
Партія Шарія	3,6	3,8	4,2
Батьківщина	2,7	2,8	3,1
Сила і честь	1,5	1,6	1,7
Радикальна партія	1,2	1,4	1,5
Голос	0,6	0,6	0,6
Громадянська позиція	0,5	0,6	0,6
Наш край	0,8	0,6	0,6
Свобода	0,4	0,5	0,5
Українська стратегія	0,2	0,2	0,3
УКРОП	0,4	0,2	0,3
Закон і честь	0,1	0,1	0,1
За Майбутнє	0,1	0,1	0,1
Інша партія	4,5	4,5	4,9
Зіпсував би бюлетень, проти всіх	4,5	1,8	2,0
Важко відповісти	7,9	8,5	
Не голосуватиму	2,7		

РЕЙТИНГ

Рейтинги кандидатів на мера

За кого Ви б проголосували, якщо вибори мера Дніпра відбулися найближчим часом, а список кандидатів був би таким?

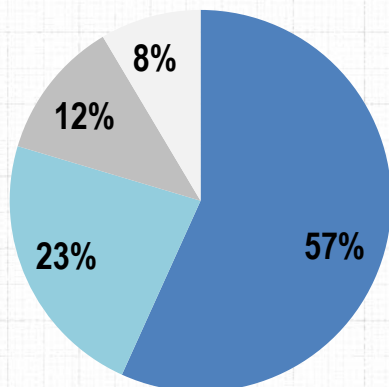
РЕЙТИНГ

	Серед усіх %	Серед тих, хто має намір голосувати, %	Серед тих, хто має намір голосувати і визначився, %
ФІЛАТОВ Борис (Партія Пропозиція)	41,6	44,4	48,5
ВІЛКУЛ Олександр (Блок Вілкула)	13,3	13,7	14,9
КРАСНОВ Загід (Громадська Сила)	12,4	12,3	13,4
РИЖЕНКО Сергій (Слуга народу)	6,6	6,4	7,0
ГУФМАН Геннадій (Опозиційна платформа)	6,3	7,0	7,6
ПРИГУНОВ Гліб (Європейська солідарність)	1,2	1,4	1,5
КУЮМЧЯН Мгер (Батьківщина)	1,0	1,0	1,1
ПОГРЕБОВ Дмитро (УКРОП)	0,4	0,3	0,4
РОМАНЮКОВ Артем (Демократичний альянс)	0,2	0,2	0,3
Інший	2,9	3,1	3,3
Зіпсував би бюлетень, проти всіх	2,8	1,8	2,0
Важко відповісти	8,2	8,4	
Не голосуватиму	3,3		

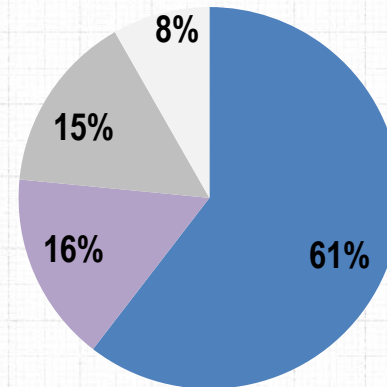
Якщо у другий тур виборів мера Дніпра вийдуть ... за кого Ви проголосуєте?

РЕЙТИНГ

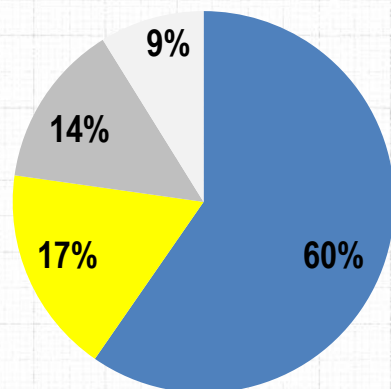
серед всіх опитаних (%)



- ФІЛАТОВ Борис (Партія «Пропозиція»)
- ВІЛКУЛ Олександр (Блок Вілкула)
- Не брали б участі у виборах
- Важко відповісти



- ФІЛАТОВ Борис (Партія «Пропозиція»)
- ГУФМАН Геннадій (Опозиційна платформа - За життя)
- Не брали б участі у виборах
- Важко відповісти



- ФІЛАТОВ Борис (Партія «Пропозиція»)
- РИЖЕНКО Сергій (Слуга народу)
- Не брали б участі у виборах
- Важко відповісти

КОНТАКТИ

Соціологічна група «РЕЙТИНГ»

01010, м. Київ, вул. Івана Мазепи, 3, оф.3

(+380 97) 578-6868

(+380 95) 578-6868

<http://ratinggroup.ua/>

info@ratinggroup.ua

