

червень 2015

Електоральні настрої населення

соціологічна група

РЕЙТИНГ

Методологія

- Аудиторія: населення України від 18 років і старші
- Вибірка репрезентативна за віком, статтю, регіонами і типом поселення. Вибіркова сукупність: **2000 респондентів**
- Особисте формалізоване інтерв'ю (face-to-face)
- Помилка репрезентативності дослідження: не більше 2,4%
- Терміни проведення : **3-13 червня 2015 р.**

Розподіл областей на 4 макрорегіони:



Резюме

Згідно з результатами опитування, проведеного Соціологічною групою «Рейтинг», якби вибори до Верховної Ради відбувались наступної неділі, то у них взяли б участь не більше 60% опитаних, у т.ч. тільки 28% – однозначно взяли б участь у голосуванні.

Незважаючи на деяке зменшення рейтингів за останні кілька місяців, лідером симпатій залишається Блок Петра Порошенка «Солідарність», за якого віддали б свій голос 16% опитаних з тих, хто має намір голосувати. За об'єднання «Самопоміч», Опозиційний блок та Батьківщину проголосували б близько 10% респондентів. Близько 6% підтримують Радикальну партію та Громадянську позицію, близько 5% – Правий Сектор, близько 4% – Свободу, близько 3% – Народний Фронт та КПУ. Майже 7% віддали б свій голос за інші партії, а кожен п'ятий – не визначився.

Лідером електоральних симпатій на Заході країни є об'єднання «Самопоміч» (другим йде БПП «Солідарність»), третє місце ділять Правий Сектор та Батьківщина), у Центрі лідирує БПП «Солідарність» (другою йде Батьківщина, третьою – Самопоміч), на Півдні та Сході країни лідирує Опозиційний блок (друге місце за БПП «Солідарність», третє – за Батьківщиною). Важливо, що на Півдні країни майже половина опитаних або не мають намірів голосувати або не визначилися з вибором, на Сході таких 60%.

Станом на початок червня демографічний портрет виборців партій виглядає наступним чином:

Чоловіки більше підтримують Свободу, Правий Сектор та Народний Фронт. Жінки більше симпатизують Радикальній партії, КПУ, Самопоміч, БПП «Солідарність». Найбільша частка жінок в електораті Батьківщини.

Виборці з меншими доходами більш прихильні до КПУ, Батьківщини, Радикальної Партії та Опозиційного Блоку. Виборці із середніми доходами обирають Народний Фронт, Громадянську позицію та БПП «Солідарність». Натомість Самопоміч, Свободу, Правий Сектор підтримують люди з більш вищими доходами.

Основу електорату Правого Сектору, Самопоміч, Народного Фронту складають люди молодшого та середнього віку. Також значний відсоток молоді серед прихильників Радикальної партії та БПП «Солідарність». Більш старші підтримують Опозиційний Блок та Батьківщину, а найстарші виборці у Громадянської позиції та КПУ.

Виборці з низьким рівнем освіти більше підтримують КПУ, Радикальну партію та Батьківщину. Респонденти з вищою та середньою спеціальною освітою складають основну частку симпатиків Самопоміч, Правого Сектору, Народного Фронту.

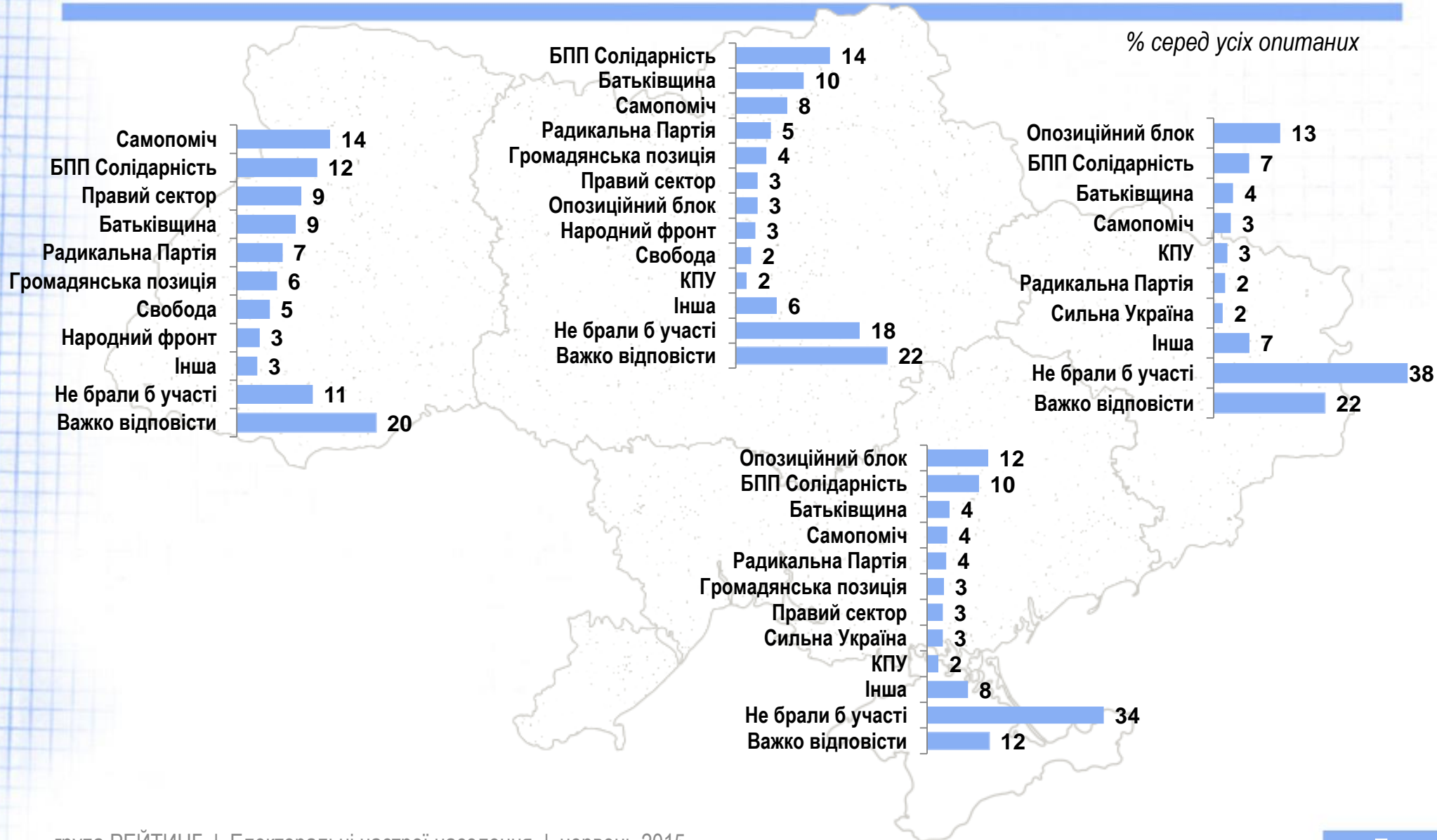
Якби вибори Президента відбувались наступної неділі, то чверть респондентів, які мають намір голосувати, віддали б свій голос за П.Порошенка, 10% – за Ю.Тимошенко, 7% – А.Садового. За А.Гриценка та Ю.Бойка проголосували б по 6%, за О.Ляшка – 5%, Д.Яроша – 4%. Приблизно по 2% проголосували б за О.Тягнибока, С.Тігіпка та А.Яценюка. За інших кандидатів проголосував би кожен десятий, а кожен п'ятий – не визначився.

У регіональному розподілі П.Порошенко залишається лідером симпатій в усіх регіонах країни, другою на Заході і в Центрі йде лідер Батьківщини Ю.Тимошенко, а на Півдні і Сході – кандидат від Опозиційного блоку Ю.Бойко. Чим далі від Заходу, де лідерство Порошенка є відчутним, тим меншою є різниця між першим і другим місцем президентського рейтингу.

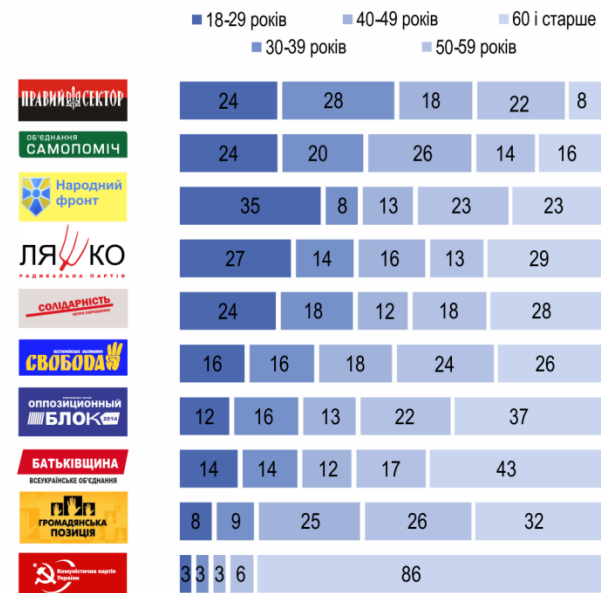
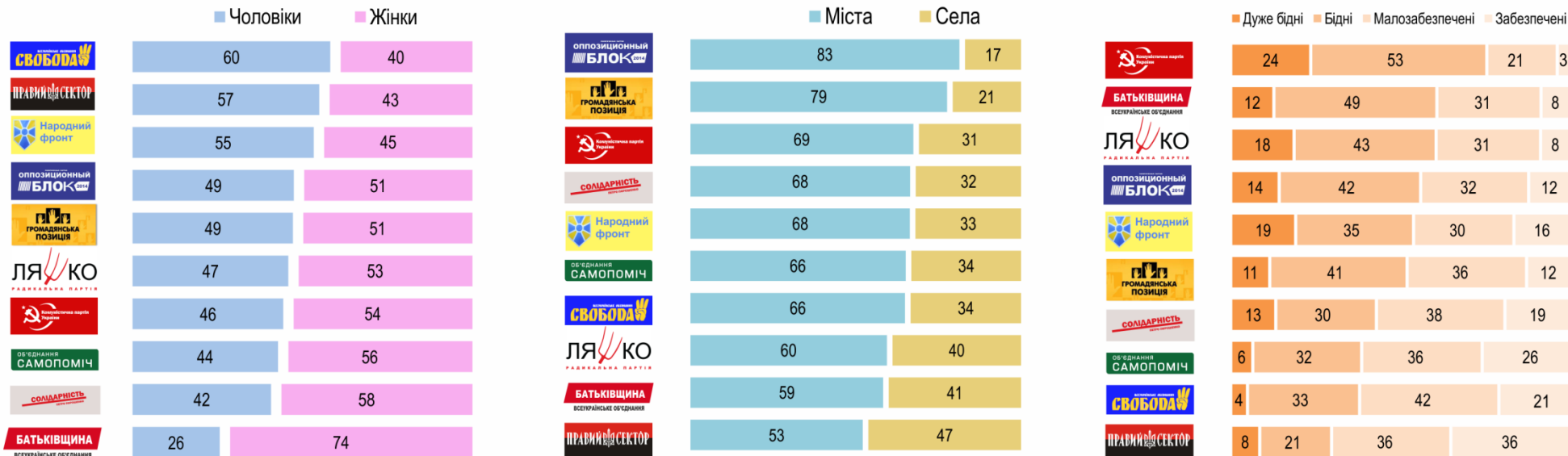
А якби вибори Верховної Ради відбувалися б наступної неділі, то як би Ви проголосували?

	Серед усіх, %	Серед тих, хто має намір голосувати	Серед тих, хто має намір голосувати і визначився з вибором
Блок Петра Порошенка «Солідарність»	11,0	16,4	20,5
Самопоміч	7,3	10,5	13,1
Опозиційний блок	7,0	10,2	12,7
Батьківщина	7,0	10,0	12,4
Радикальна Партія	4,6	6,3	7,9
Громадянська позиція	3,8	5,7	7,1
Правий сектор	4,1	5,3	6,6
Свобода	2,5	3,8	4,8
Народний фронт	2,0	2,7	3,4
КПУ	1,8	2,5	3,1
Сильна Україна	1,4	2,1	2,6
УКРОП	0,6	0,8	1,1
Заступ	0,5	0,7	0,9
Інша партія	2,6	3,0	3,8
Важко відповісти	19,3	20,0	
Не брали б участі	24,5		

А якби вибори Верховної Ради відбувалися б наступної неділі, то як би Ви проголосували?



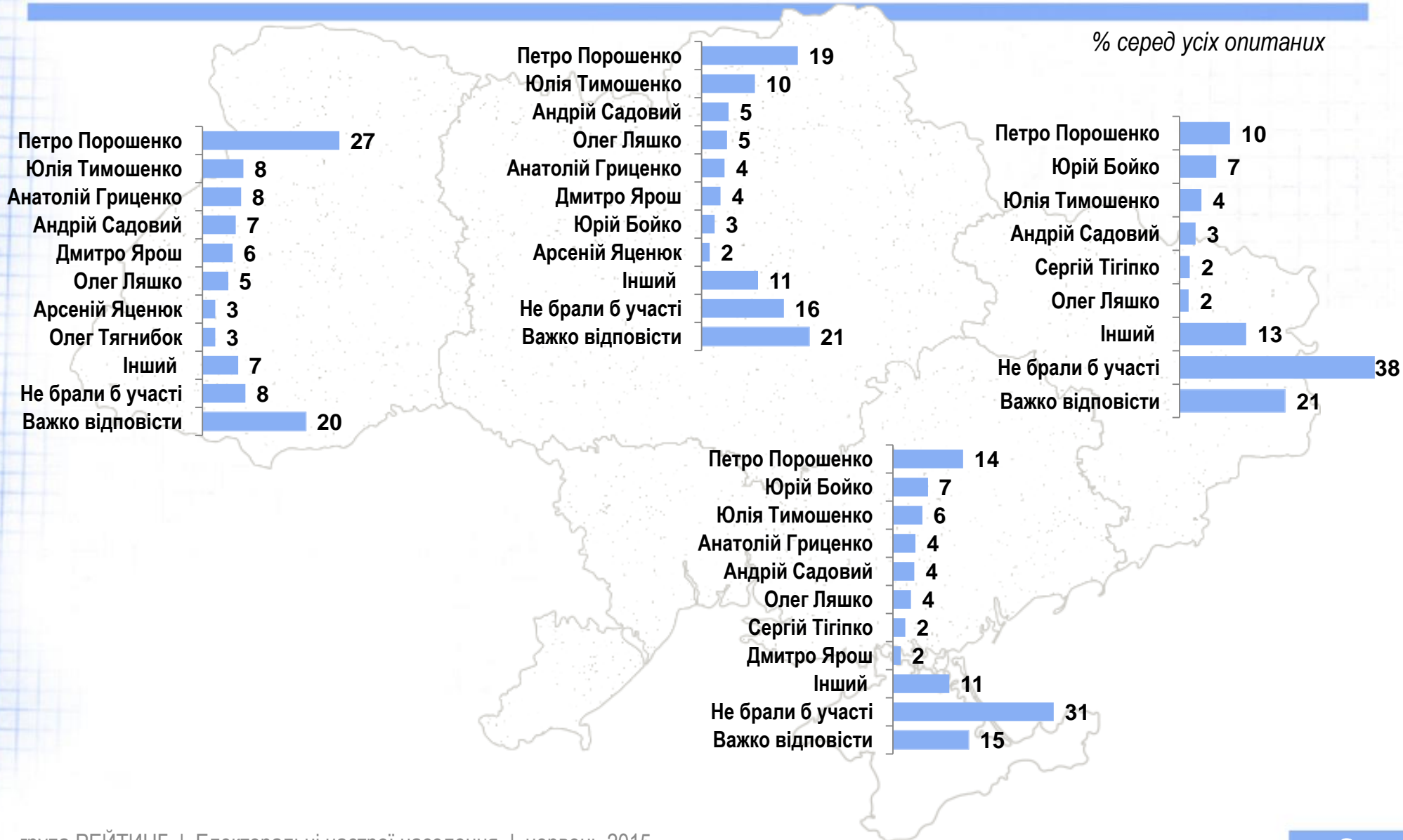
Демографічний портрет виборців партій



Якби вибори Президента відбувалися б наступної неділі, то як би Ви проголосували?

	Серед усіх, %	Серед тих, хто має намір голосувати	Серед тих, хто має намір голосувати і визначився з вибором
Петро Порошенко	17,5	25,2	31,6
Юлія Тимошенко	7,4	10,3	13,1
Андрій Садовий	4,8	6,7	8,4
Анатолій Гриценко	4,3	6,1	7,6
Юрій Бойко	4,2	6,0	7,5
Олег Ляшко	4,0	5,0	6,2
Дмитро Ярош	3,0	3,8	4,8
Олег Тягнибок	1,5	2,2	2,7
Сергій Тігіпко	1,5	2,0	2,5
Арсеній Яценюк	1,2	1,6	2,0
Інший кандидат	8,7	10,8	13,6
Важко відповісти	19,3	20,3	
Не брали б участі	22,6		

Якби вибори Президента відбувалися б наступної неділі, то як би Ви проголосували?



Контакти

Соціологічна група «РЕЙТИНГ»

01010, м. Київ, вул. Івана Мазепи, 3, оф.3

(+380 44) 254-3693

(+380 44) 254-3694

<http://ratinggroup.com.ua/>

info@ratinggroup.com.ua



<https://www.facebook.com/sociological.group.rating>



<http://vk.com/sociological.group.rating>



<https://twitter.com/ratinggroup>