

Електоральні настрої мешканців Львова

Соціологічна група "Рейтинг"
березень 2011



■ **Методологія**

Аудиторія дослідження:
населення міста Львова віком від 18 років і старші

Вибіркова сукупність:
800 респондентів

Метод дослідження:
особисте формалізоване інтерв'ю з опитувальником (face to face)

Помилка репрезентативності дослідження:
для значень близьких до 50% похибка становить не більше 2,8%, для значень близьких до 30% - не більше 2,4%, для значень близьких до 10% - не більше 1,7%

Терміни проведення дослідження:
17-26 березня 2011 р.

Резюме

Згідно з результатами дослідження Соціологічної групи «Рейтинг», станом на березень 2011 рівень мобілізації виборців Львова залишається на відносно високому рівні: 43% львів'ян точно взяли би участь у парламентських виборах і 48% - у президентських, якби вони відбувались наступної неділі. Ще близько третини скоріше взяли би участь у виборах, ніж ні.

Найвищий рівень мобілізації серед виборців Свободи, якщо говорити про парламентські вибори та серед виборців Юлії Тимошенко у випадку президентських. Найнижчий рівень мобілізації серед мешканців міста, які не визначились зі своїм вибором та серед категорії «проти всіх».

Якби **вибори до Верховної Ради** відбувались наступної неділі, 26,8% львів'ян підтримали б Свободу (дані приведені серед тих, хто має намір взяти участь у виборах).

Батьківщину підтримали б 18,1% виборців, Фронт змін – 14,8%, Партію регіонів – 4,4%, Громадянську позицію – 3,8%, УДАР – 3,6%, Сильну Україну – 3,3%, Нашу Україну – 2,1%, Європейську партію – 1,6%, Народний Рух – 1%. Підтримка кожної з решти партій становить менше 1%, загалом – понад 5%.

Не підтримали б жодну партію 7,2% виборців, не визначились – 8,2%.

Якби **президентські вибори** відбувались наступної неділі, 22,4% львів'ян проголосували б за Ю.Тимошенко (дані приведені серед тих, хто має намір взяти участь у виборах).

А.Яценюка підтримали б 19,4% виборців, О.Тягнибока – 17,4%, А.Гриценка – 6,8%, С.Тігіпка – 4,1%, В.Януковича – 3,6%, В.Ющенка – 3,3%, В.Кличка – 3,3%. Інших кандидатів підтримали б понад 6%.

Не підтримали б жодного кандидата близько 8% виборців, не визначились – 6%.

ТЕНДЕНЦІЇ:

- Вперше за останні півроку Ю.Тимошенко очолила рейтинг політиків на посаду Президента у Львові. Такий результат досягнуто за рахунок найвищої мобілізації її прихильників (готовності взяти участь у виборах). Порівно з лютим рейтинг лідера Батьківщини виріс з 18 до 22%, при тому, що рейтинг партії майже не змінився. А.Яценюк – другий у рейтингу (порівняно з лютим рейтинг майже не змінився – 19%). Третій – О.Тягнибок, який дещо покращив позиції порівняно з лютим (з 15 до 17%), проте все рівно поступається показникам, які мав у грудні минулого року.
- Найбільший прогрес демонструє А.Гриценко, рейтинг якого динамічно зростає і у березні вперше досяг позначки 7%. Рейтинг В.Кличка балансує на рівні 3-4%. В.Ющенко продовжує втрачати, його рейтинг вперше опустився до позначки 3%. Продовжують втрачати також В.Янукович, рейтинг якого також вперше опустився до позначки 4%, та С.Тігіпка (4%).
- Лідером у партійному рейтингу залишається Свобода, стабільність показників якої (26-27%) стримує ріст рейтингів Батьківщини (18-19%) та Фронту змін (15%). У першому випадку показники партії значно випереджають рейтинг лідера, у другому і третьому – навпаки.
- Дещо додали Громадянська позиція і УДАР, рейтинги яких вирости до 4%. Стабільно низькими залишаються рейтинги Партії регіонів та Сильної України (3-4%). Рейтинг Нашої України вперше опустився до рівня 2%.

Серед політиків національного рівня найвищим рівнем довіри у місті й надалі користується О.Тягнибок – довіряють 50%, не довіряють – 41%. Дещо зменшився рівень довіри до А.Яценюка (з 55 до 48%) та Ю.Тимошенко (з 35 до 31%). Однак це не вплинуло на їх рейтингові позиції.

Резюме

В.Кличку довіряють 43% львів'ян, не довіряють – 38%. О.Тягнибок, А.Яценюк та В.Кличко – єдині політики національного рівня, які мають позитивний баланс довіри у Львові (довіряють більше респондентів, ніж не довіряють).

А.Гриценку довіряють 38% мешканців міста, не довіряють 42%.

В.Ющенку довіряють 18%, не довіряють 73%. В.Януковичу довіряють лише 8%, не довіряють 86%. Як по у випадку В.Ющенка, так і В.Януковича, у березні зафіксовано максимуми протягом останніх кількох років (найнижчий показник довіри і найвищий показник недовіри).

С.Тігіпку довіряють 17% львів'ян, не довіряють – 72%.

Серед місцевих політиків найбільше довіряють А.Садовому – 57%. Не довіряють міському голові 32%. Порівняно з груднем минулого року рівень довіри та недовіри до нього не змінився.

П.Писарчуку довіряють 23% львів'ян, не довіряють – 56%. Порівняно з груднем ці показники майже не змінились.

В.Куйбіді довіряють 18%, не довіряють 58%.

М.Цимбалюку довіряють 16% мешканців міста, не довіряють 30%. Поряд з тим 17% взагалі не знають такого політика, а 38% не змогли визначитися зі своїм ставленням до Голови обласної адміністрації.

О.Панькевичу довіряють 15%, не довіряють – 27%. Порівняно з груднем минулого року рівень довіри до Голови обласної ради виріс з 11 до 15%, а недовіри зменшився – з 29 до 27%. Поряд з тим 34% взагалі не знають такого політика, а 24% не змогли визначитися зі своїм ставленням до О.Панькевича.

В.Павлюку довіряють 9%, не довіряють – 31%. Порівняно з груднем минулого року ці показники майже не змінились. Поряд з тим 45% взагалі не знають такого політика, а 16% не змогли визначитися зі своїм ставленням до Секретаря міської ради.

Якби **вибори міського голови Львова** відбувались наступної неділі, 46,7% львів'ян підтримали б А.Садового (дані приведені серед тих, хто має намір взяти участь у виборах).

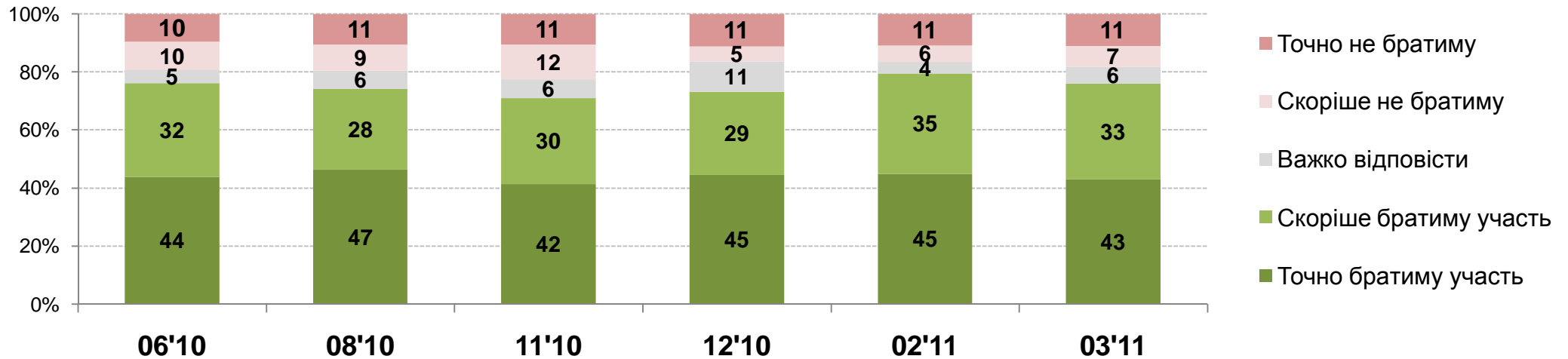
П.Писарчука підтримали б 12,2% виборців, Ю.Михальчишина – 5,4%, В.Гірняка – 5%. Інших кандидатів підтримали б близько 9% виборців.

Не підтримали б жодного кандидата 9,4% виборців, не визначились – 12,2%.

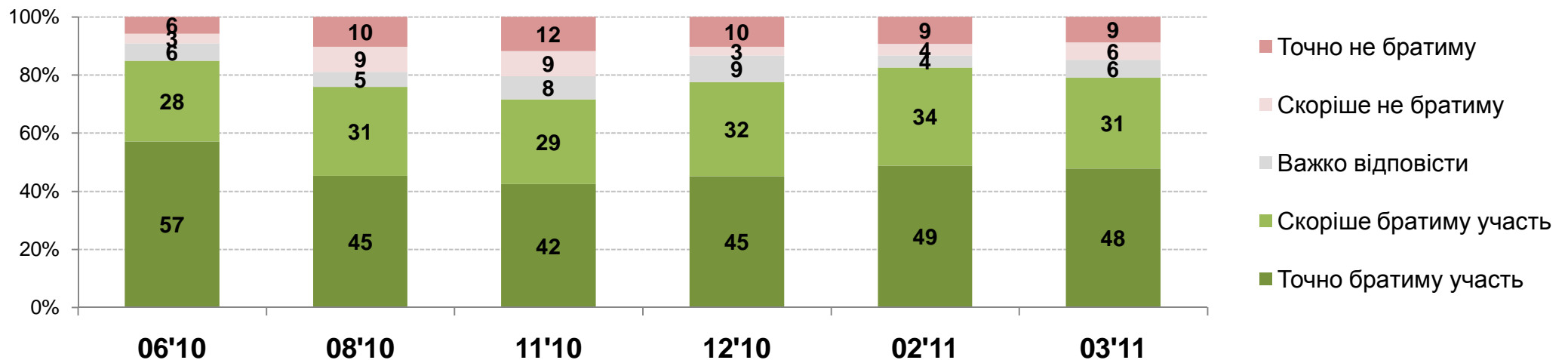
Рівень мобілізації виборців

Рівень мобілізації виборців

Чи братимете Ви участь у виборах до Верховної Ради, якщо вони відбудуться найближчої неділі?



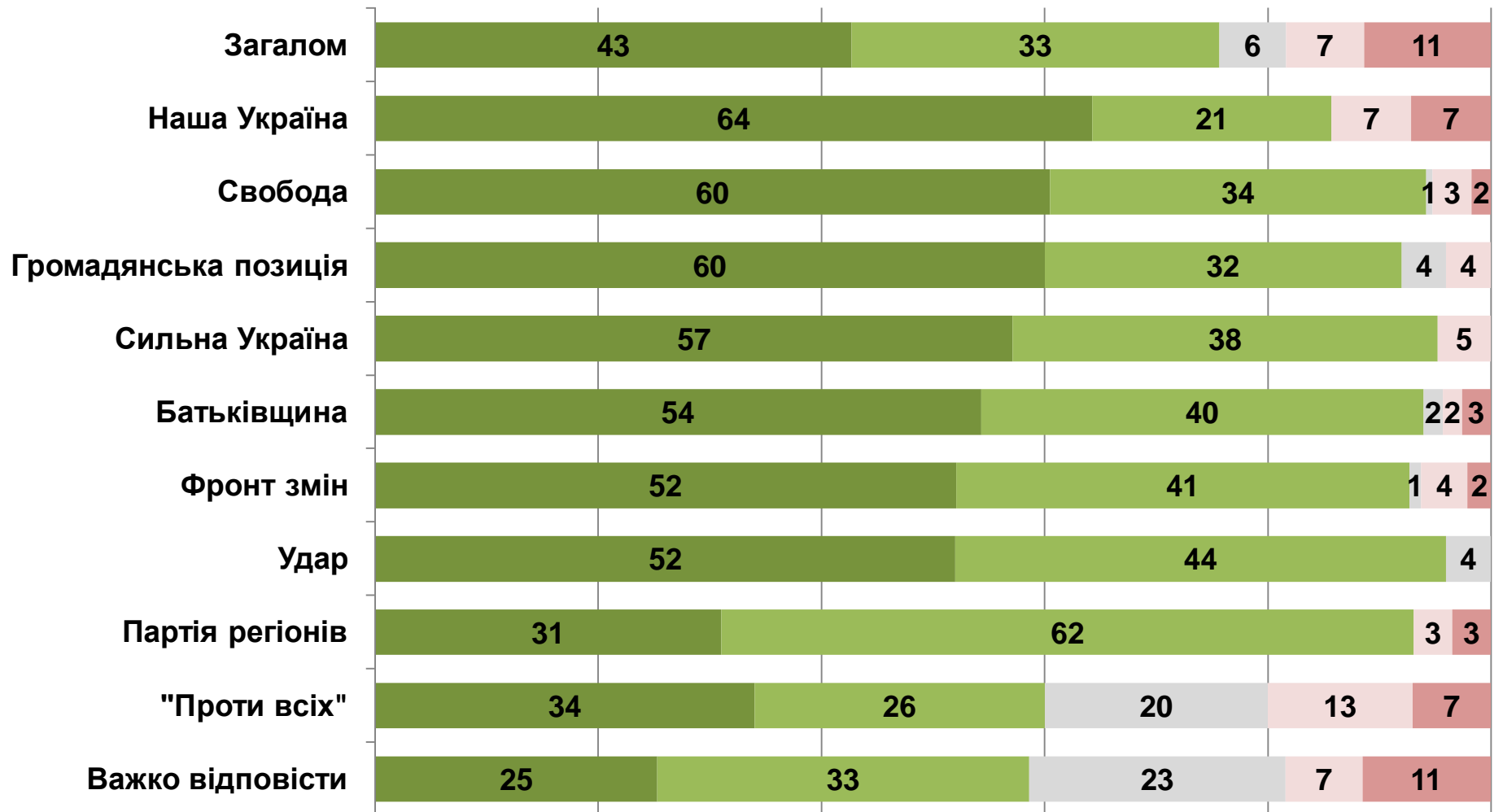
Чи братимете Ви участь у виборах Президента, якщо вони відбудуться найближчої неділі?



Рівень мобілізації виборців **партій** за березень 2011

Чи братимете Ви участь у виборах до Верховної Ради, якщо вони відбудуться найближчої неділі?

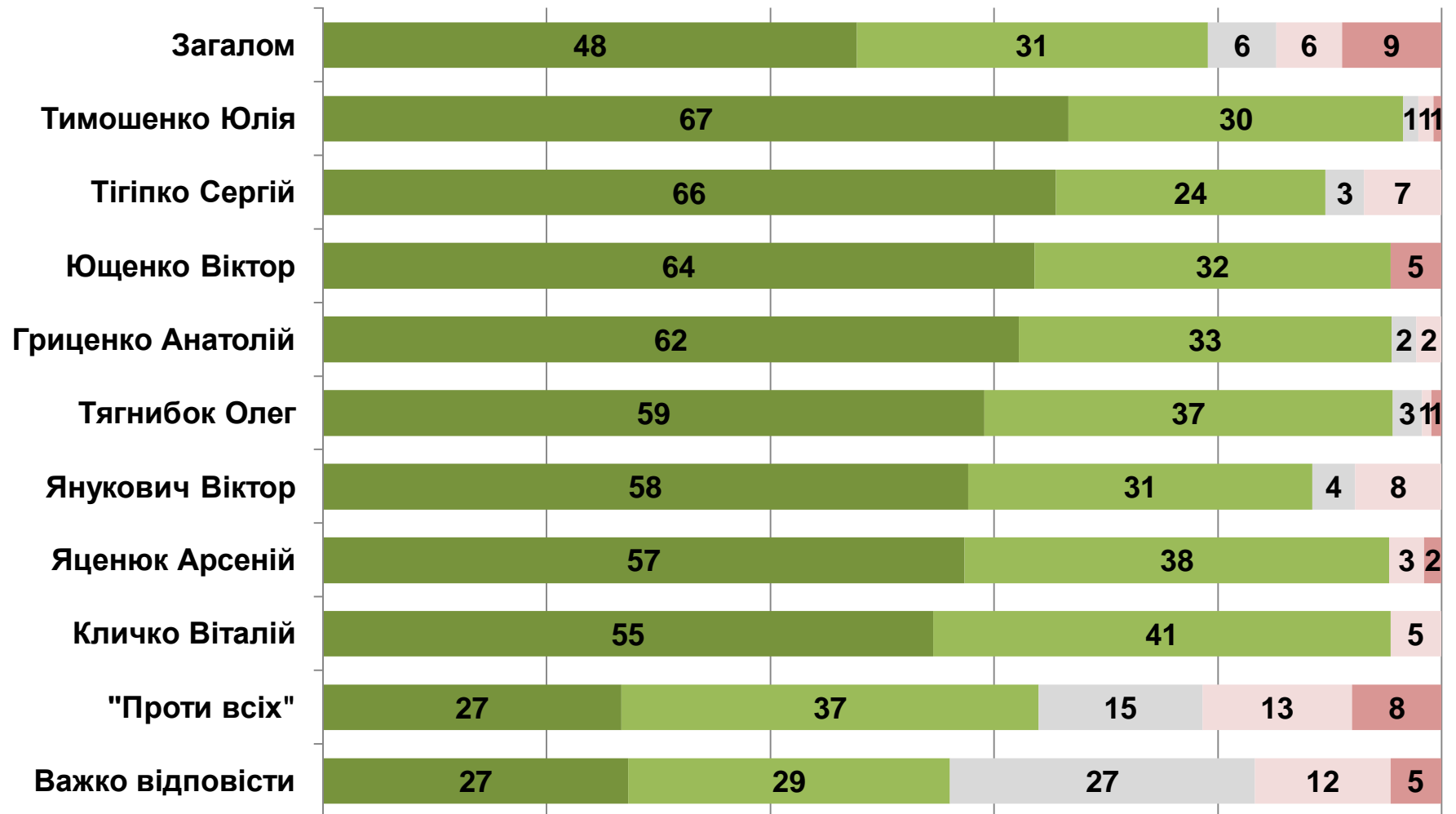
■ Точно братиму участь ■ Скоріше братиму участь ■ Важко відповісти ■ Скоріше не братиму ■ Точно не братиму



Рівень мобілізації виборців **політиків** за березень 2011

Чи братимете Ви участь у виборах Президента України, якщо вони відбудуться найближчої неділі?

■ Точно братиму участь ■ Скоріше братиму участь ■ Важко відповісти ■ Скоріше не братиму ■ Точно не братиму



Електоральна карта

Усі нижче приведені показники розраховані, виходячи з відповідей респондентів, які мають намір брати участь у виборах

Рейтинги політиків і партій

вибори Президента України

| | Серед всіх опитаних | Серед тих, хто має намір взяти участь у виборах N=633 |
|-------------------------|---------------------|---|
| Тимошенко Юлія | 18,4 | 22,4 |
| Яценюк Арсеній | 16,1 | 19,4 |
| Тягнибок Олег | 14,4 | 17,4 |
| Гриценко Анатолій | 5,6 | 6,8 |
| Тігіпко Сергій | 3,6 | 4,1 |
| Янукович Віктор | 3,3 | 3,6 |
| Кличко Віталій | 2,8 | 3,3 |
| Ющенко Віктор | 2,8 | 3,3 |
| Литвин Володимир | 0,6 | 0,6 |
| Інший кандидат | 5,5 | 5,5 |
| Не підтримав би жодного | 9,4 | 7,6 |
| Не брав би участі | 9,4 | - |
| Важко відповісти | 8,3 | 5,9 |

вибори до Верховної Ради України

| | Серед всіх опитаних | Серед тих, хто має намір взяти участь у виборах N=609 |
|----------------------|---------------------|---|
| Свобода | 21,5 | 26,8 |
| Батьківщина | 14,5 | 18,1 |
| Фронт змін | 12,0 | 14,8 |
| Партія регіонів | 3,6 | 4,4 |
| Громадянська позиція | 3,1 | 3,8 |
| УДАР | 2,9 | 3,6 |
| Сильна Україна | 2,6 | 3,3 |
| Наша Україна | 1,8 | 2,1 |
| Європейська партія | 1,4 | 1,6 |
| Пора | 0,9 | 0,7 |
| НРУ | 0,8 | 1,0 |
| КПУ | 0,6 | 0,7 |
| За Україну! | 0,5 | 0,5 |
| Народна партія | 0,5 | 0,5 |
| УНП | 0,4 | 0,3 |
| Єдиний Центр | 0,3 | 0,3 |
| СПУ | 0,1 | - |
| Інша партія | 1,6 | 2,1 |
| Не підтримаю жодну | 9,3 | 7,2 |
| Не братиму участі | 10,9 | - |
| Важко відповісти | 10,9 | 8,2 |

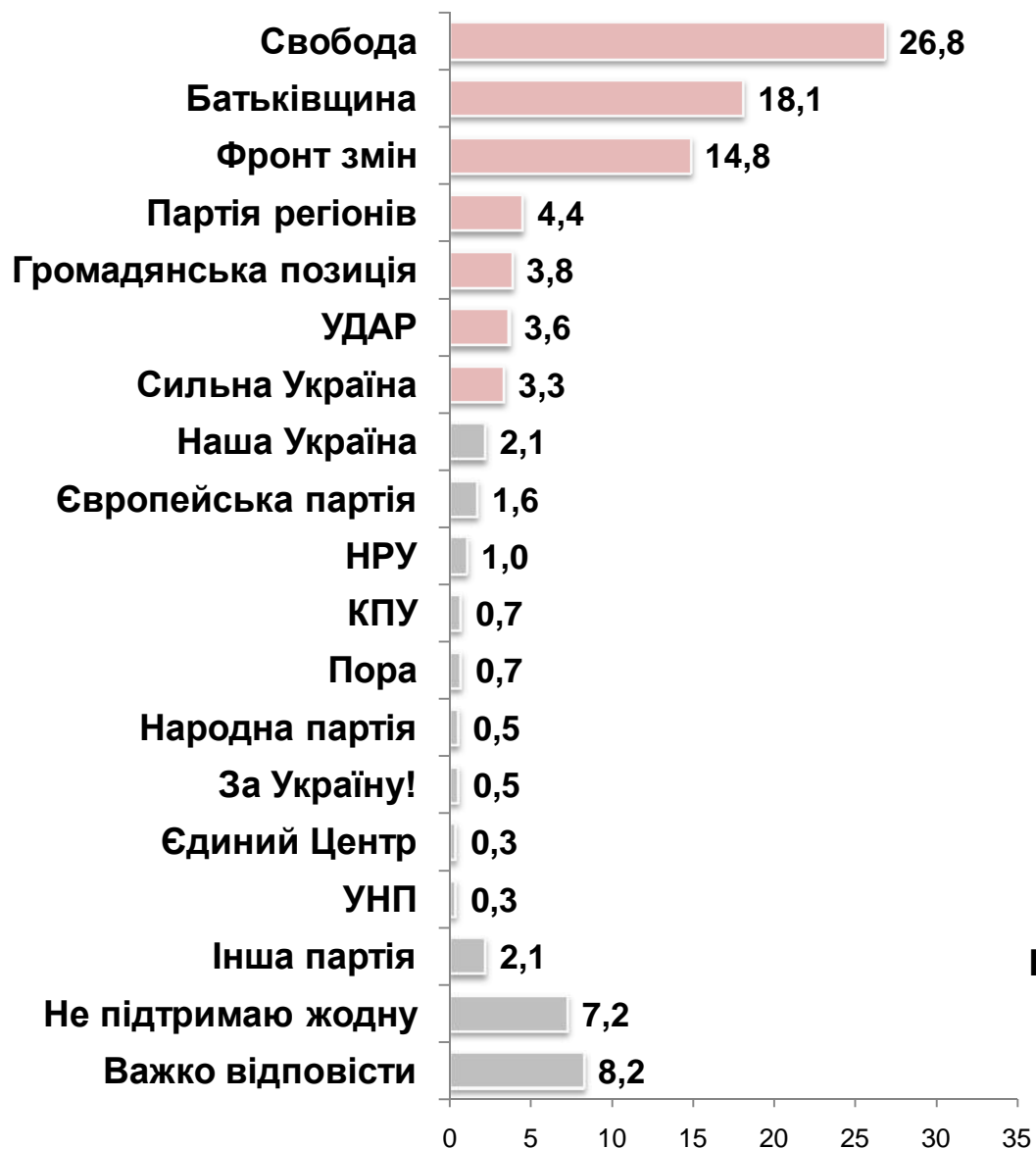
Рейтинги місцевих політиків і партій

вибори міського голови Львова

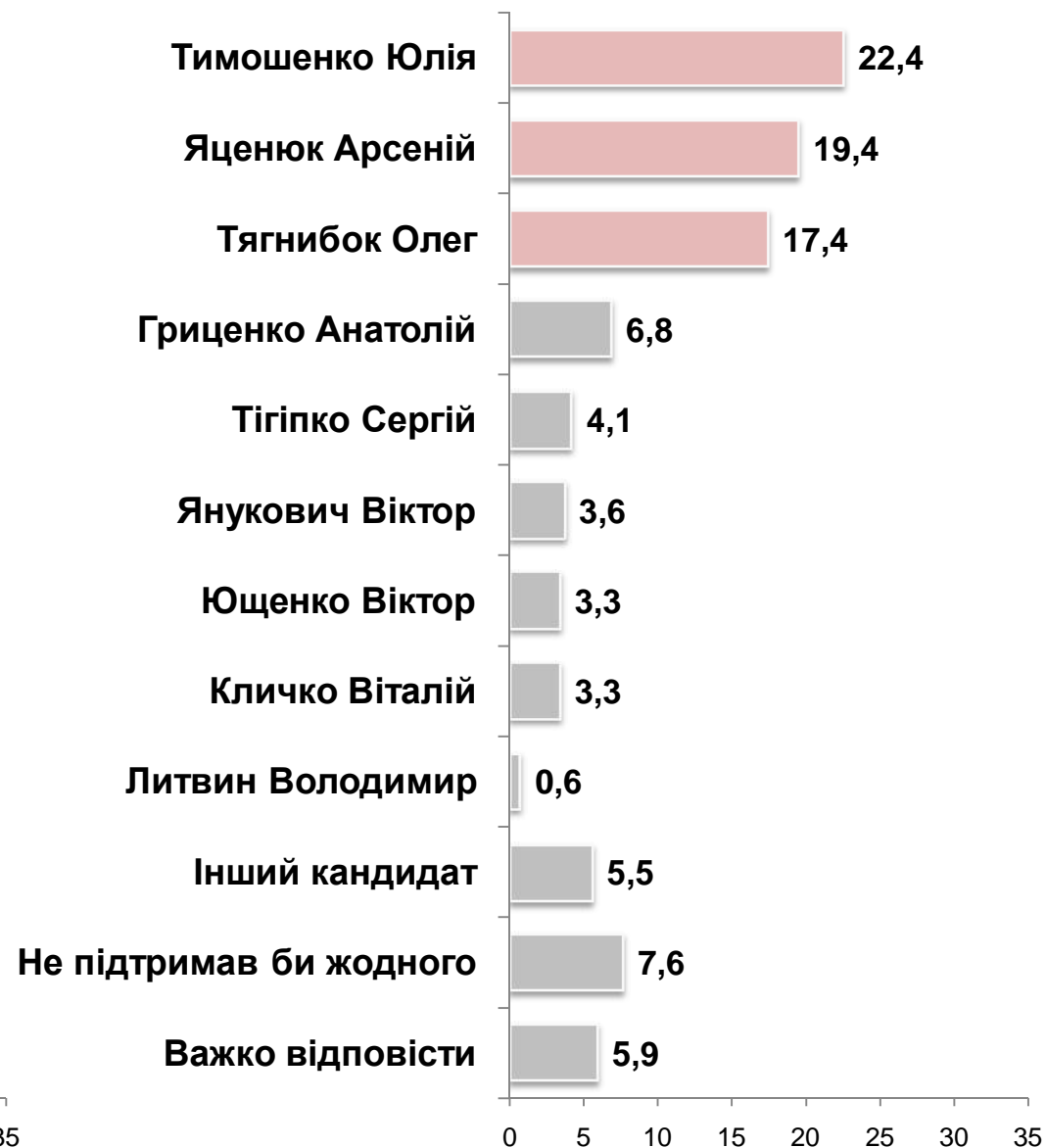
| | Серед всіх опитаних | Серед тих, хто має намір взяти участь у місцевих виборах <i>N=617</i> |
|-------------------------|---------------------|--|
| Садовий Андрій | 42,1 | 46,7 |
| Писарчук Петро | 10,8 | 12,2 |
| Гірняк Володимир | 4,5 | 5,0 |
| Михальчишин Юрій | 4,3 | 5,4 |
| Кубів Степан | 1,6 | 1,5 |
| Луців Олексій | 0,1 | 0,2 |
| Інший кандидат | 7,1 | 7,6 |
| Не підтримав би жодного | 9,0 | 9,4 |
| Не брав би участі | 6,3 | - |
| Важко відповісти | 14,3 | 12,2 |

РЕЙТИНГИ серед тих, хто має намір взяти участь у виборах

вибори до Верховної Ради



вибори Президента



■ РЕЙТИНГИ серед тих, хто має намір взяти участь у виборах

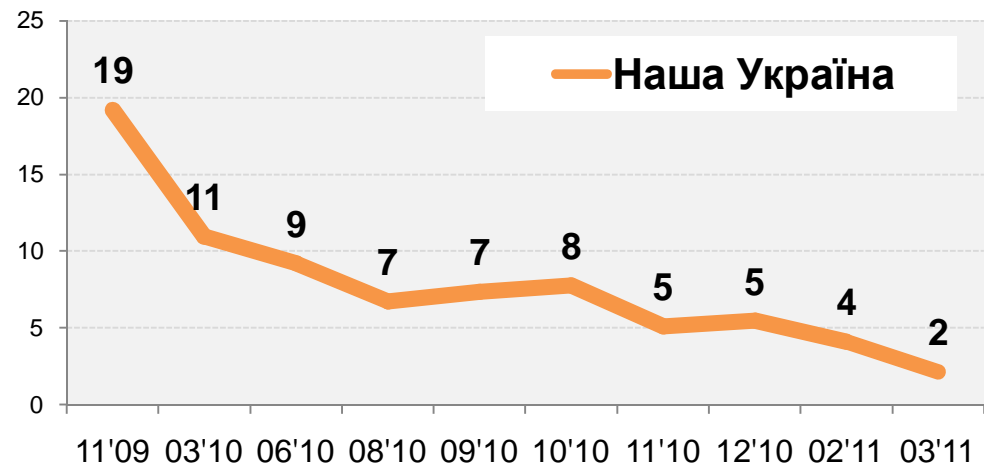
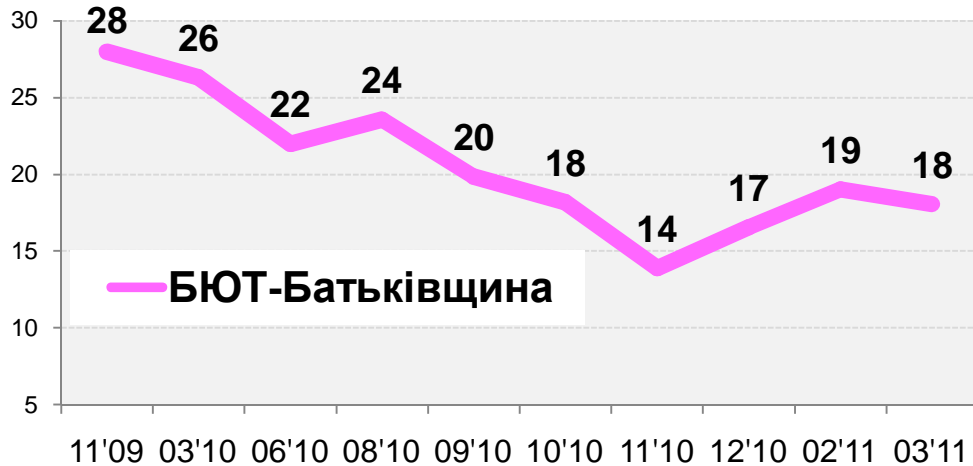
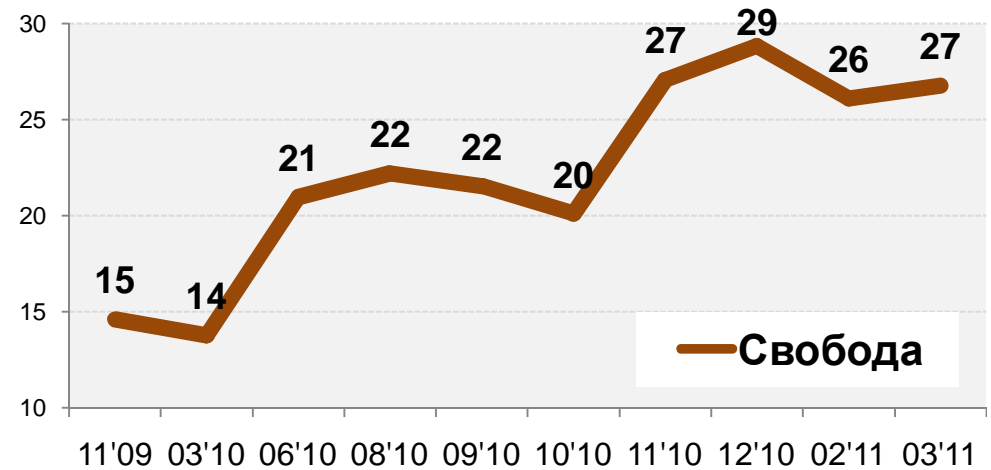
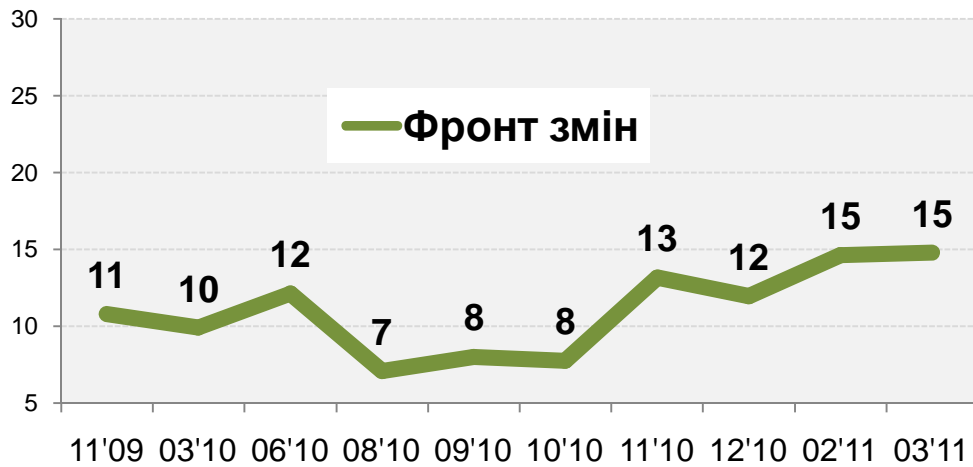
вибори міського голови Львова



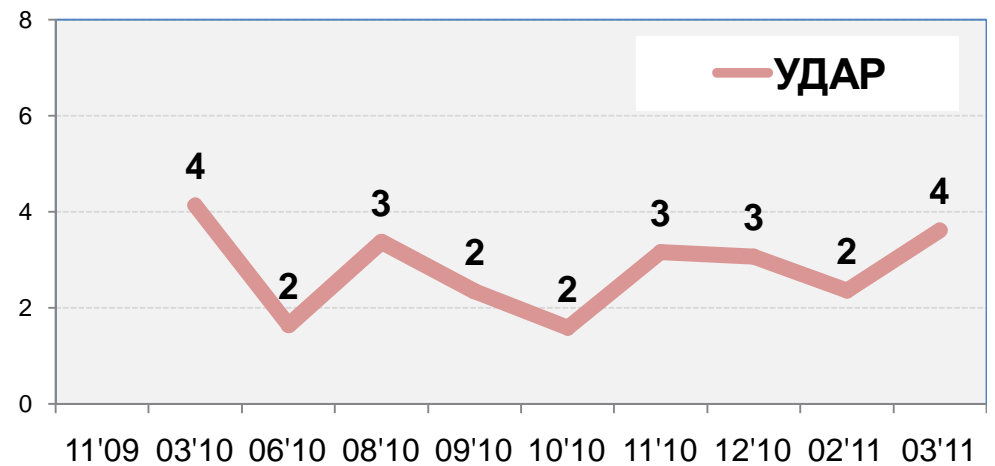
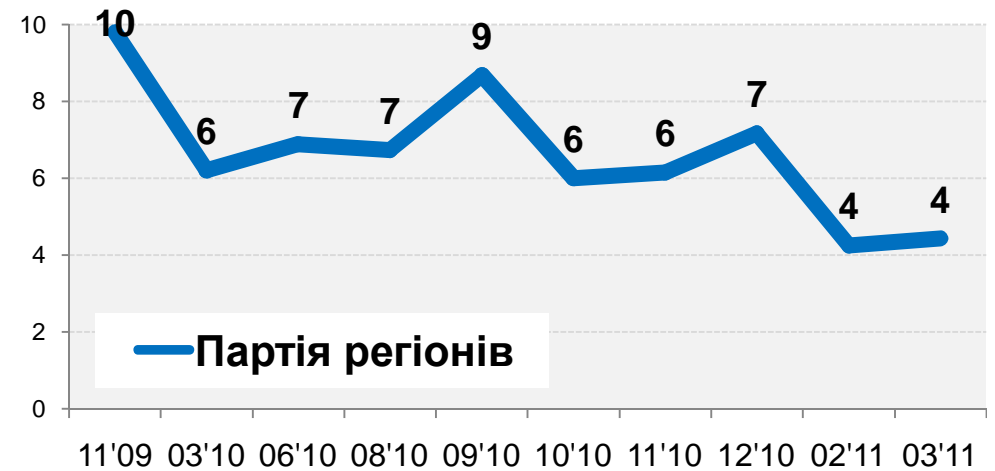
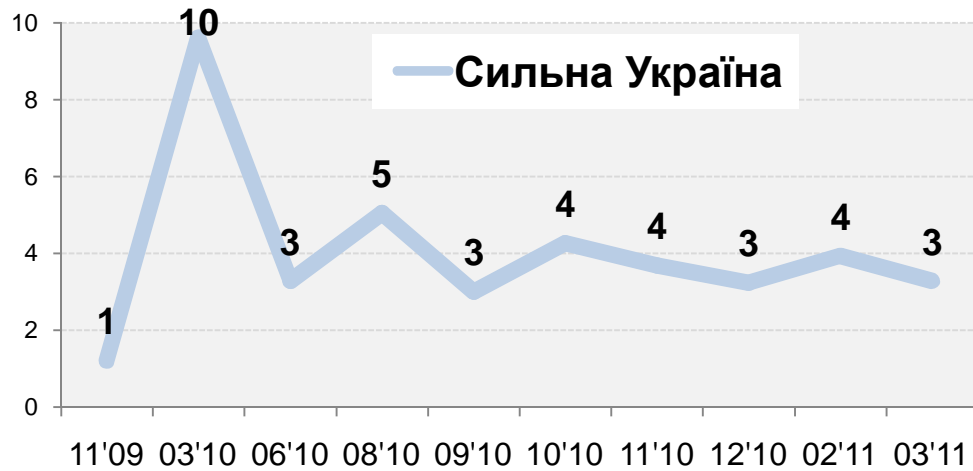
Динаміка рейтингів партій

Усі нижче приведені показники розраховані, виходячи з відповідей респондентів, які мають намір брати участь у виборах

Рейтинги партій: динаміка



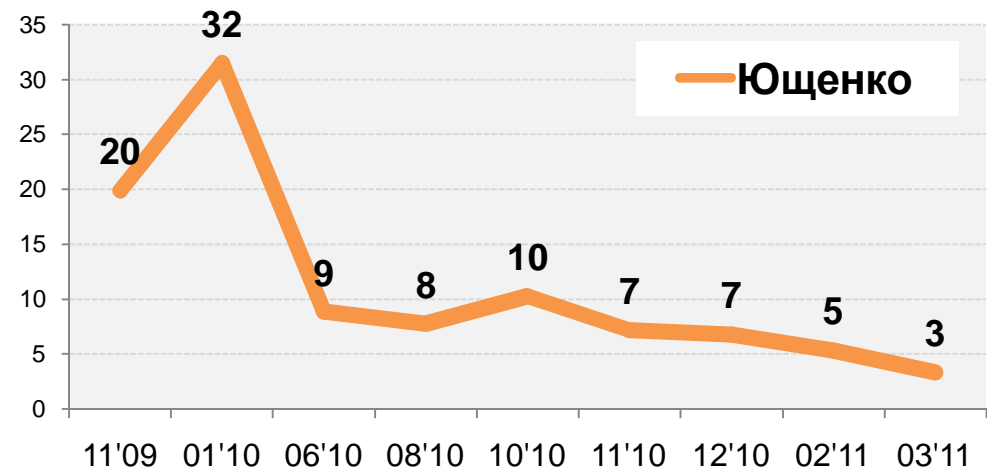
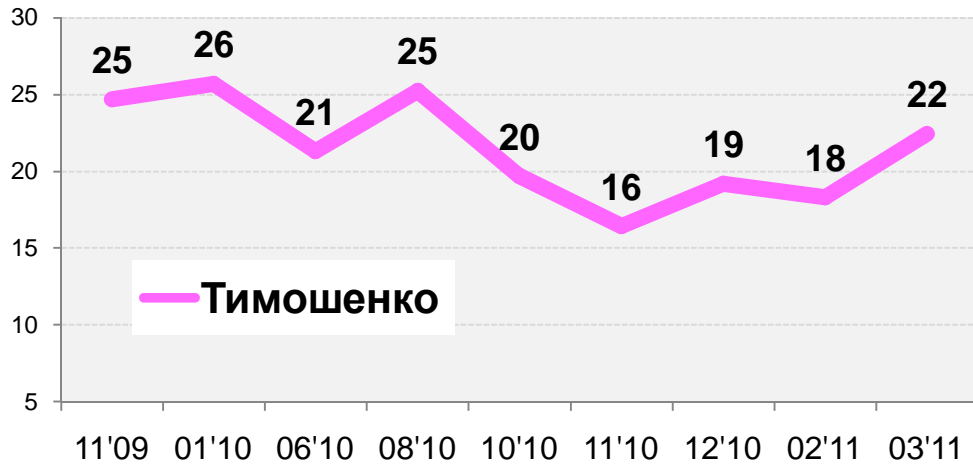
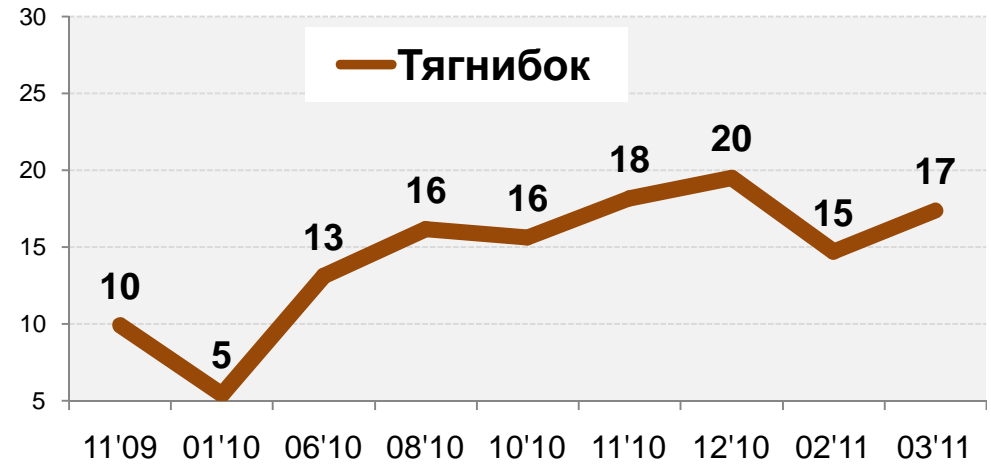
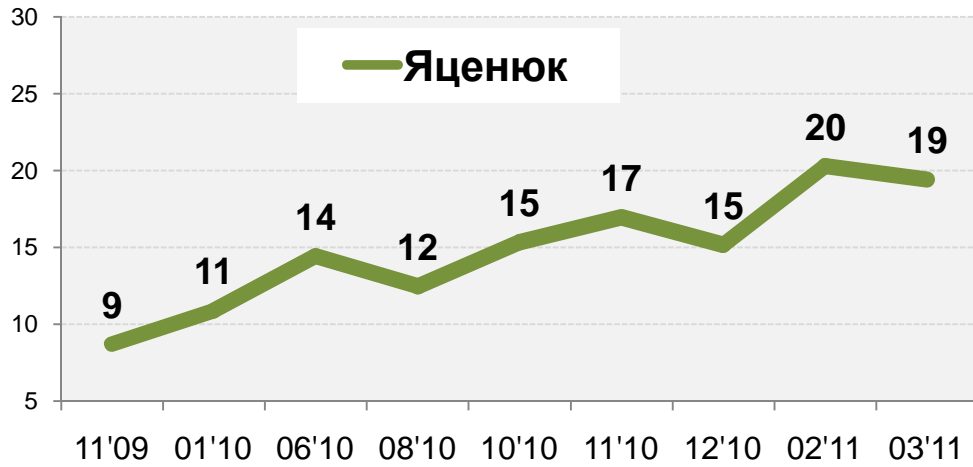
Рейтинги партій : динаміка



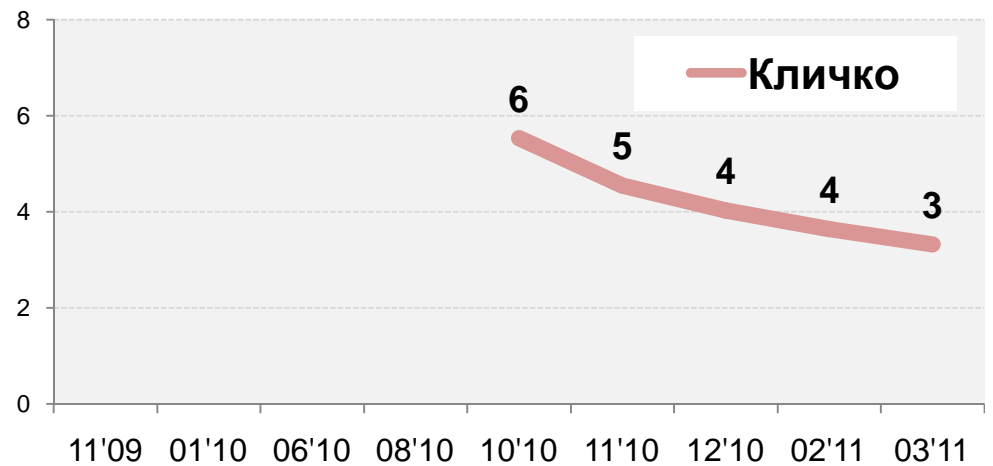
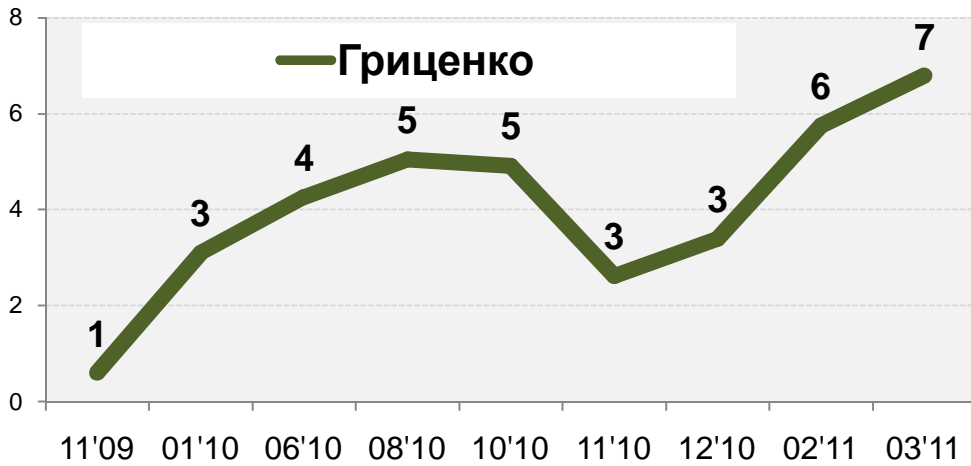
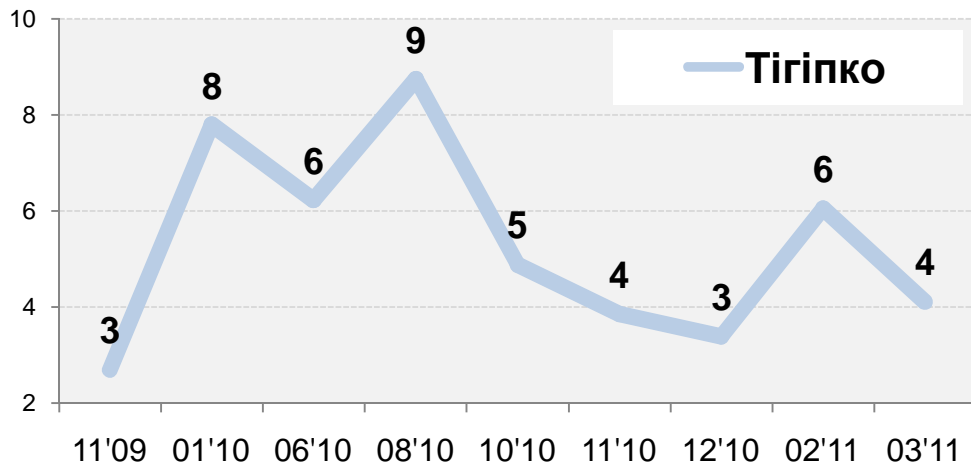
Динаміка рейтингів політиків

Усі нижче приведені показники розраховані, виходячи з відповідей респондентів, які мають намір брати участь у виборах

Рейтинги політиків: динаміка



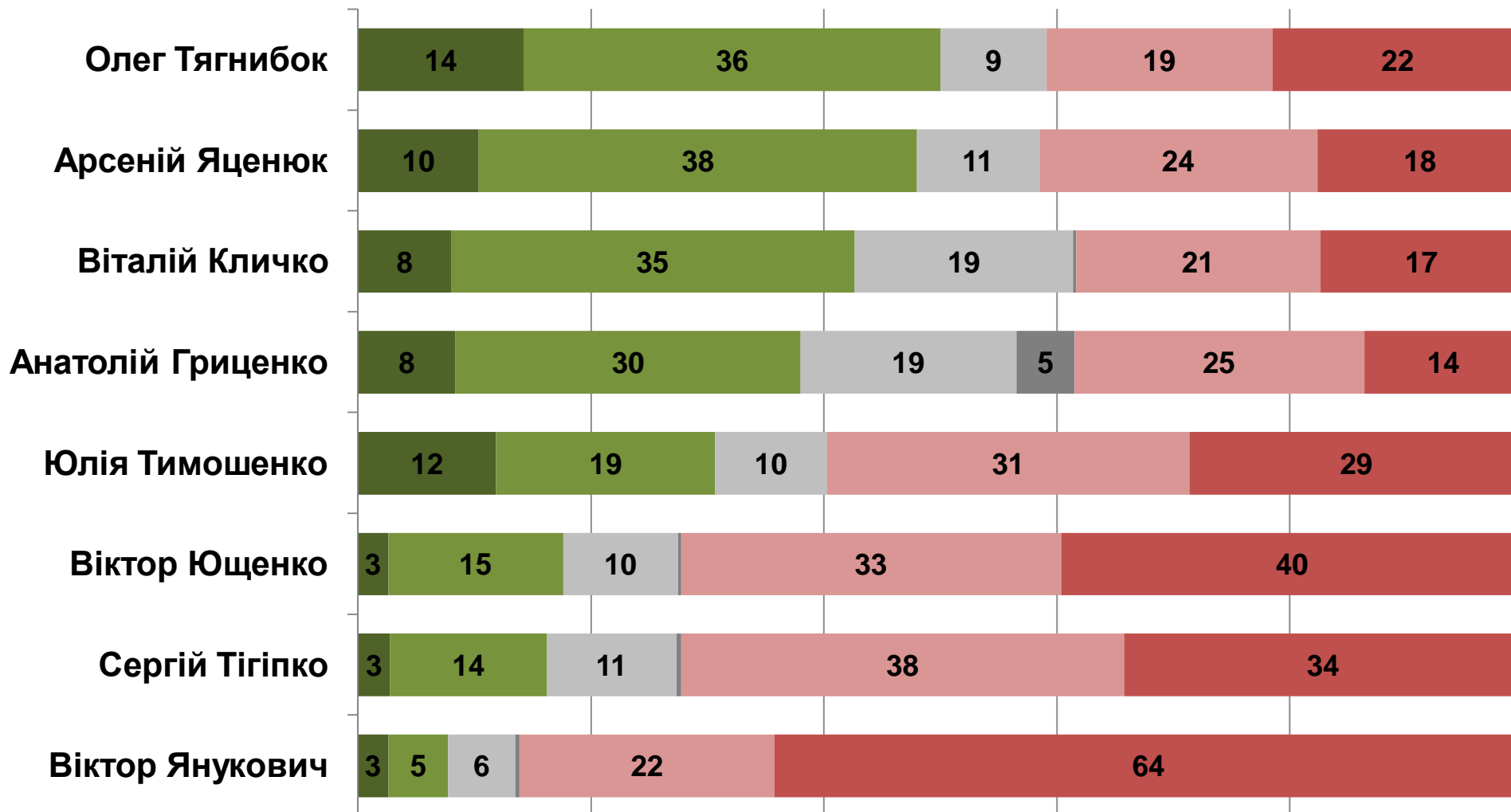
Рейтинги політиків: динаміка



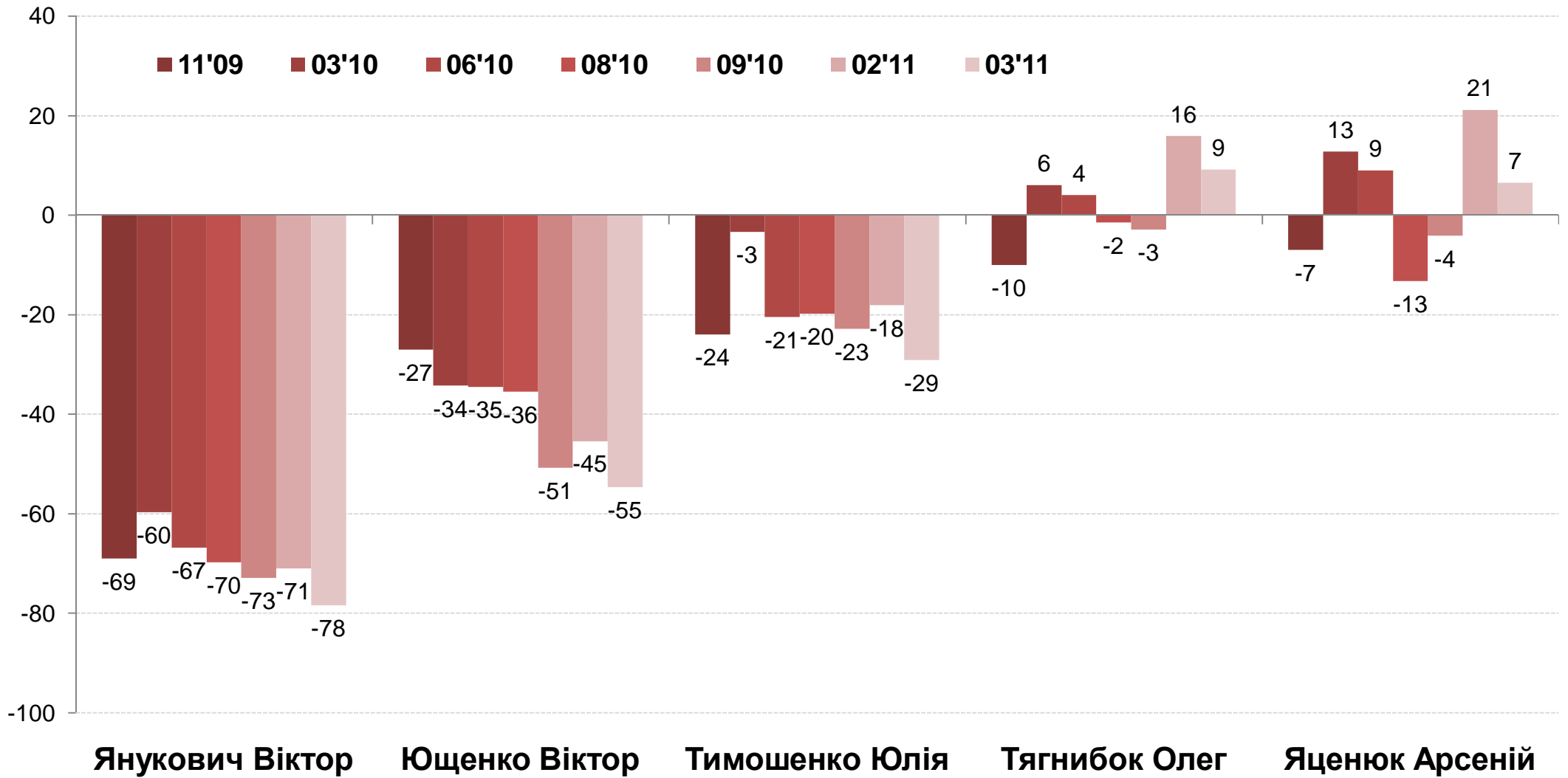
Рівень довіри до національних політиків

Рівень довіри до національних політиків

- Цілком довіряю
- Скоріше довіряю
- Важко відповісти
- Не знаю такого
- Скоріше не довіряю
- Зовсім не довіряю



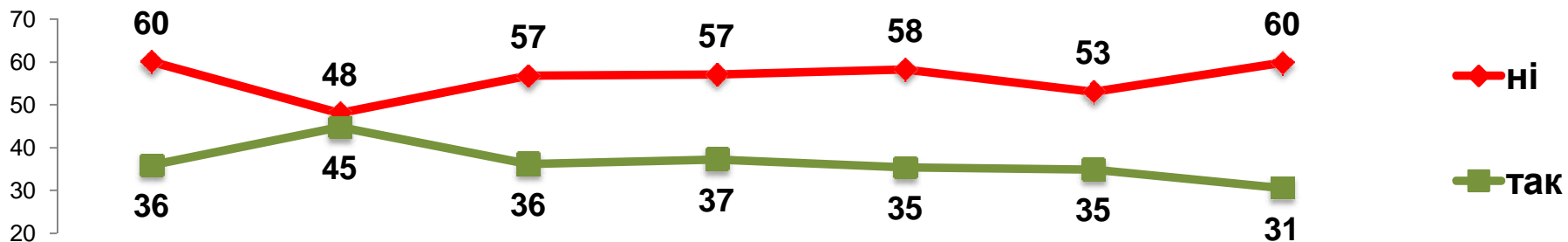
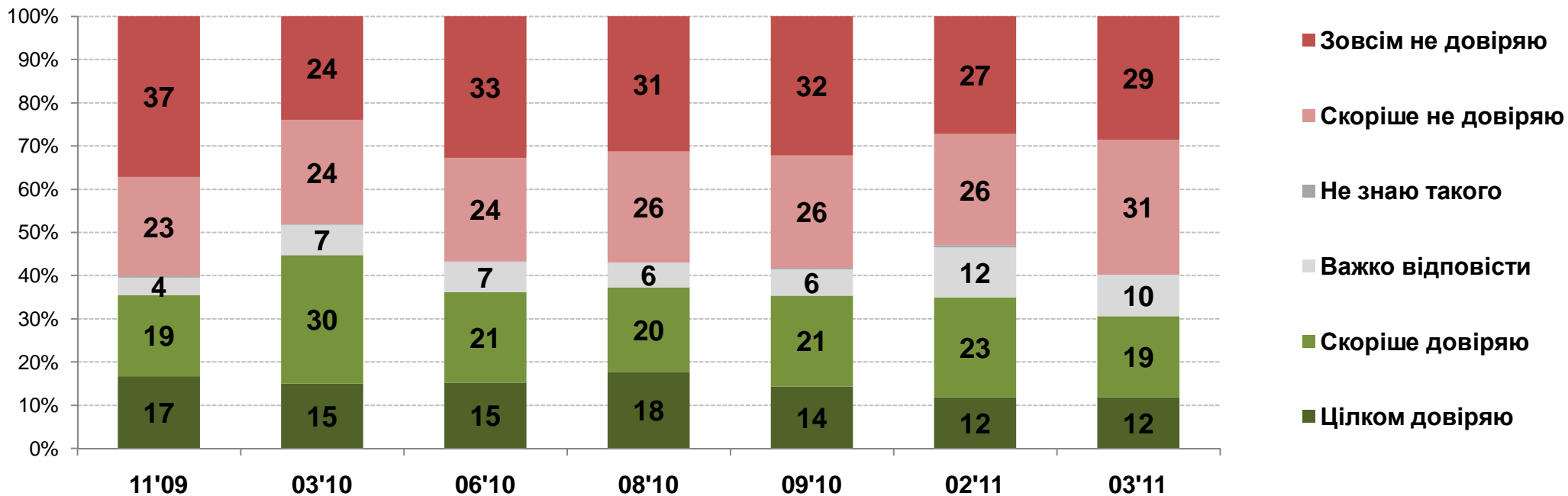
Динаміка індексів довіри*



* *Індекс довіри* (різниця між позитивними і негативними значеннями)

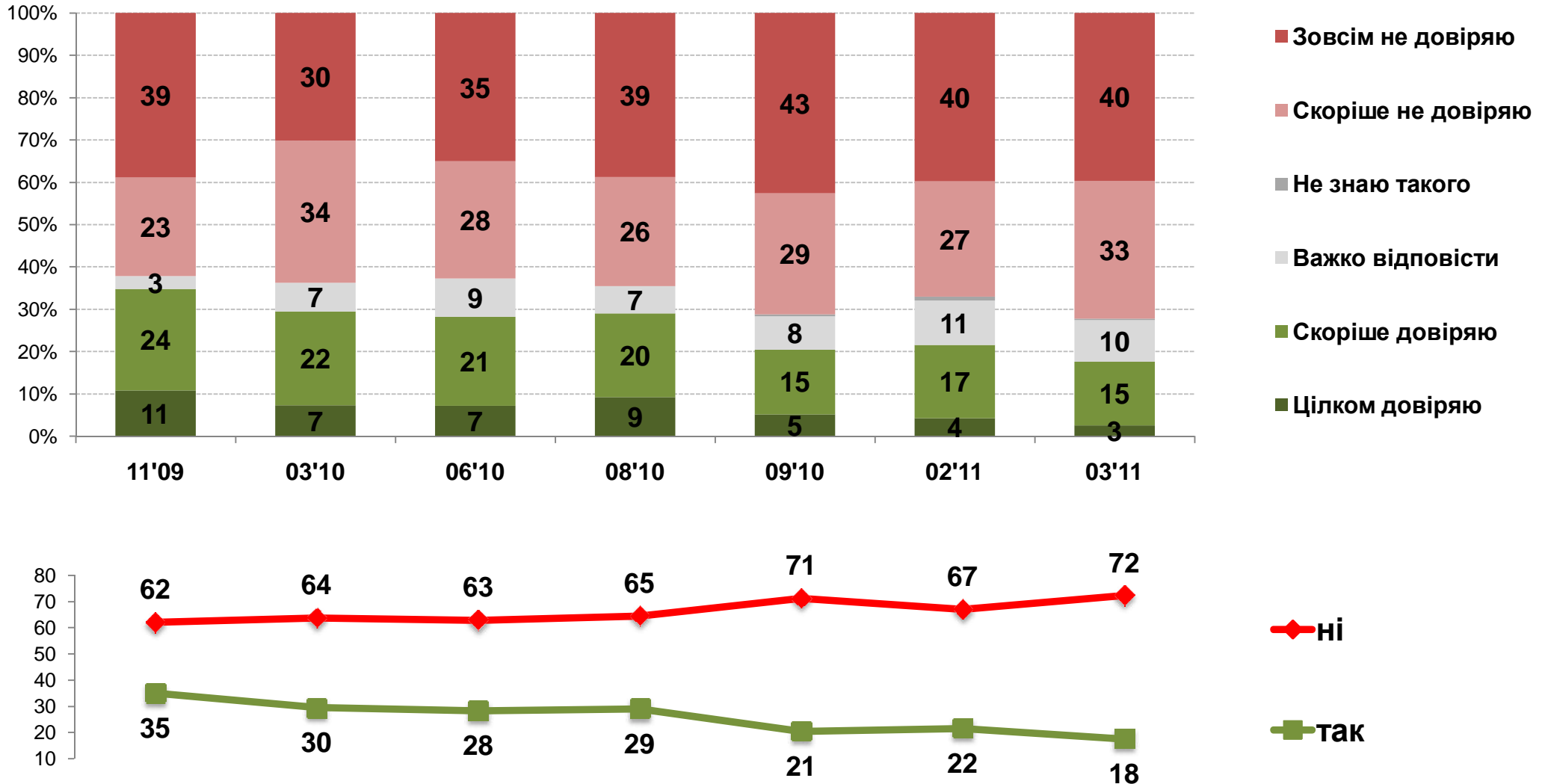
Рівень довіри: Юлія ТИМОШЕНКО

Наскільки Ви довіряєте цьому політику?



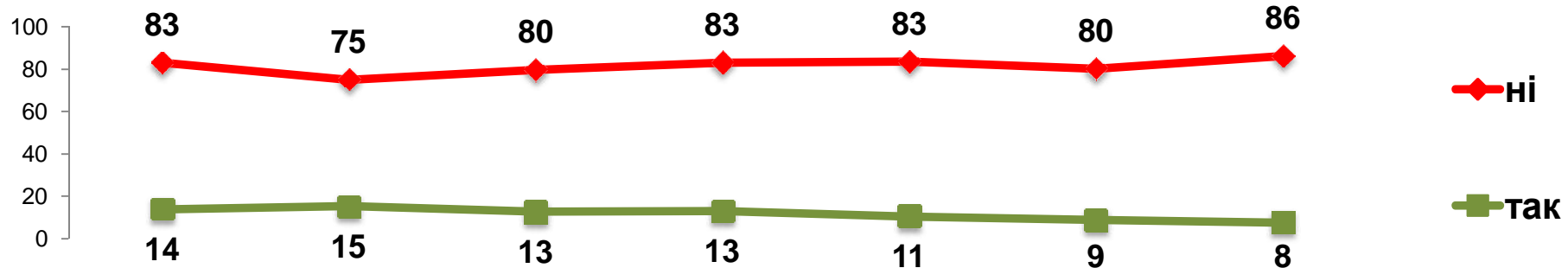
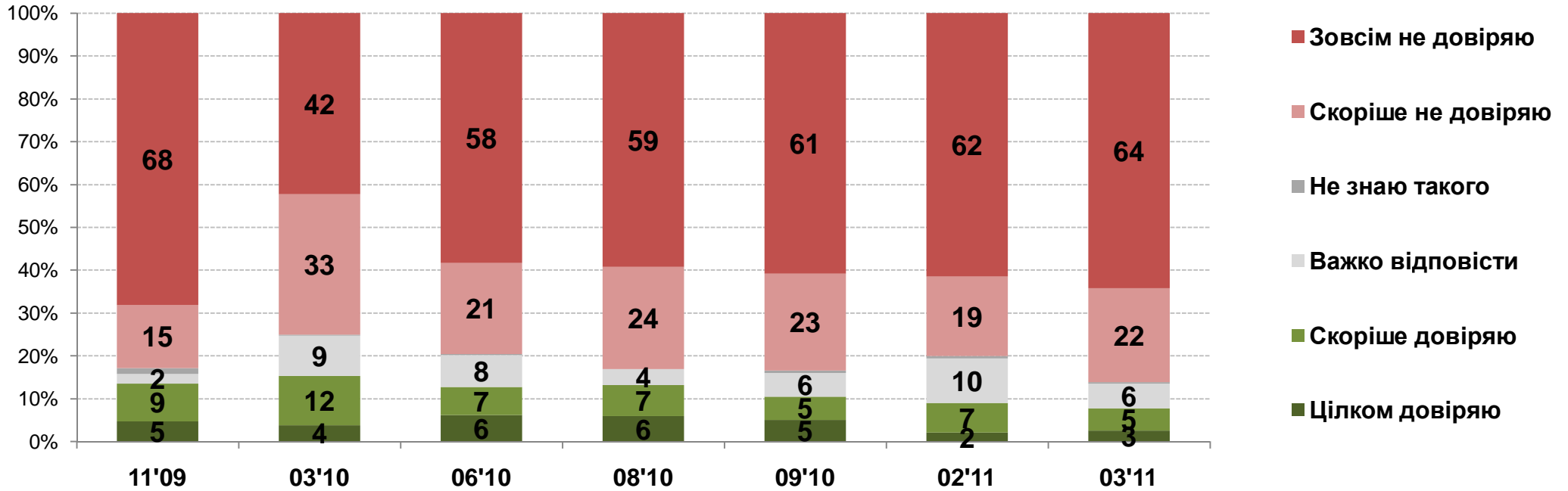
Рівень довіри: Віктор ЮЩЕНКО

Наскільки Ви довіряєте цьому політику?



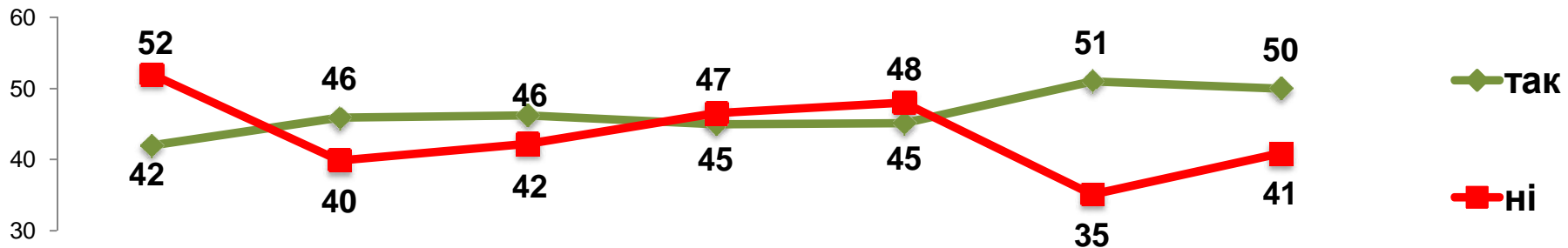
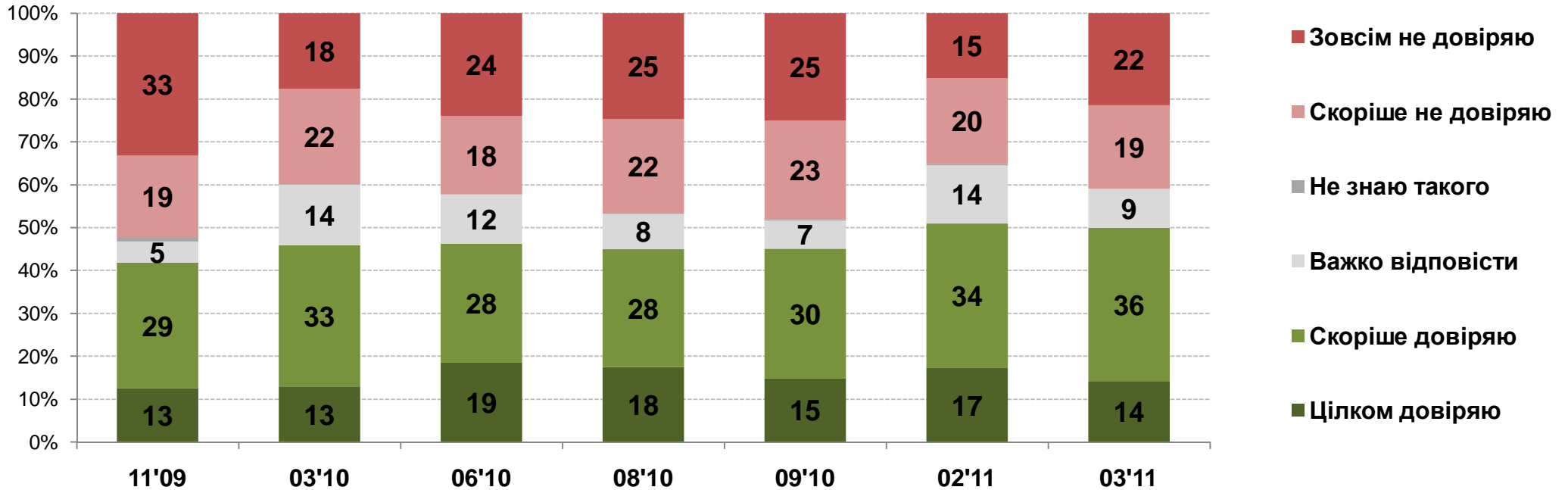
Рівень довіри: Віктор ЯНУКОВИЧ

Наскільки Ви довіряєте цьому політику?



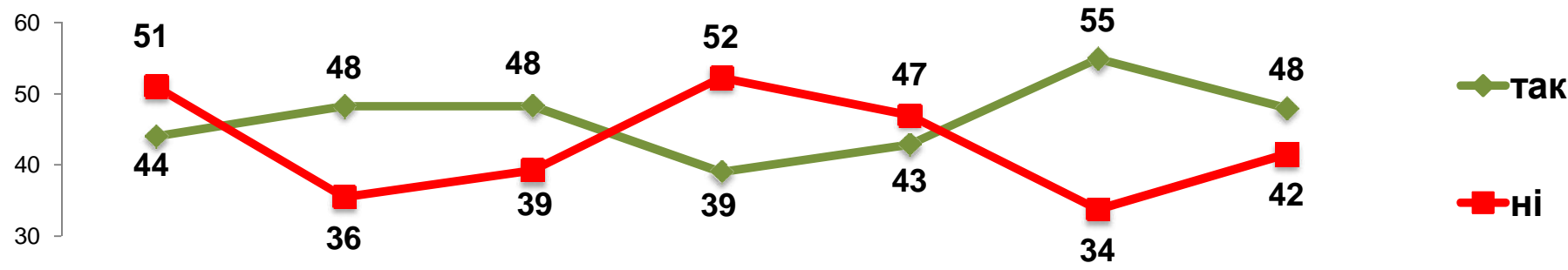
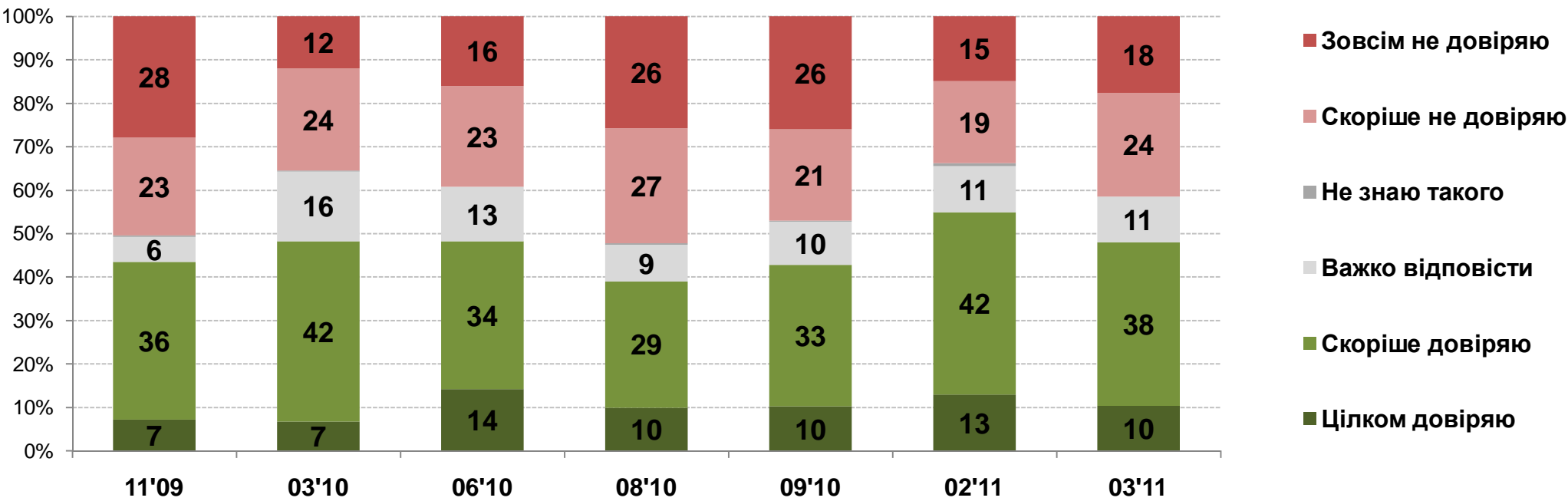
Рівень довіри: Олег ТЯГНИБОК

Наскільки Ви довіряєте цьому політику?



Рівень довіри: Арсеній ЯЦЕНЮК

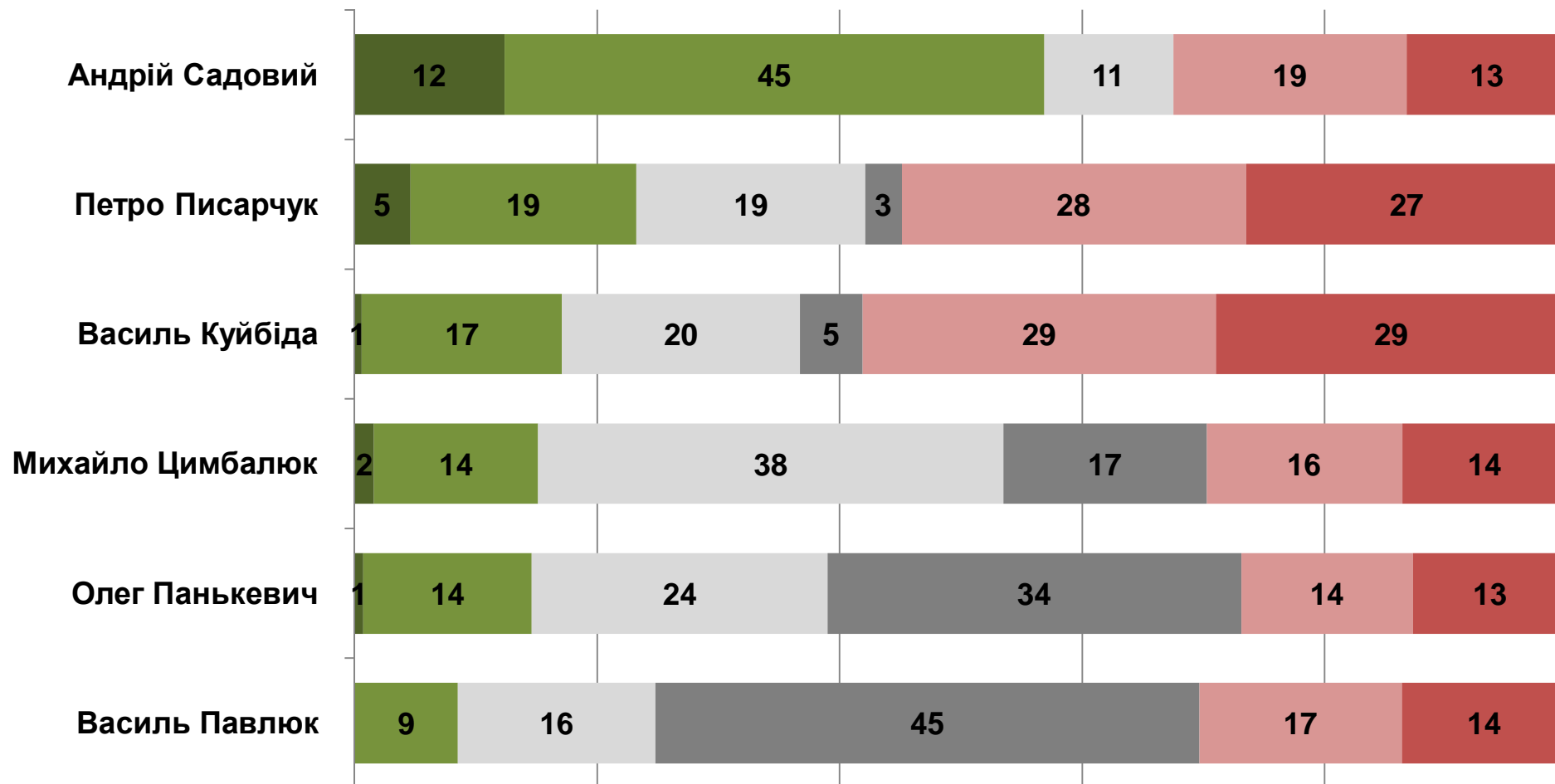
Наскільки Ви довіряєте цьому політику?



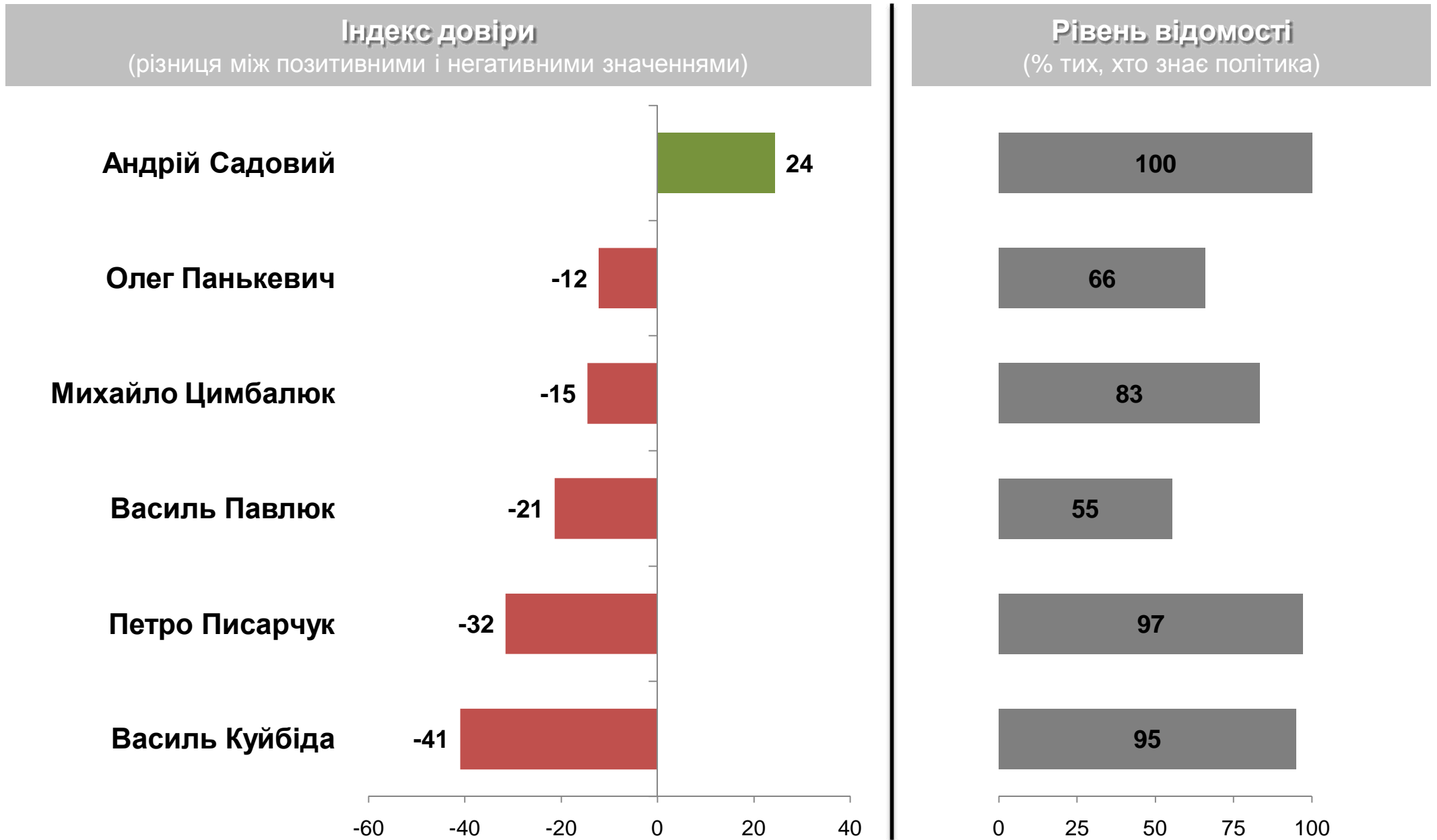
Рівень довіри до місцевих політиків

Рівень довіри до місцевих політиків

- Цілком довіряю
- Скоріше довіряю
- Важко відповісти
- Не знаю такого
- Скоріше не довіряю
- Зовсім не довіряю

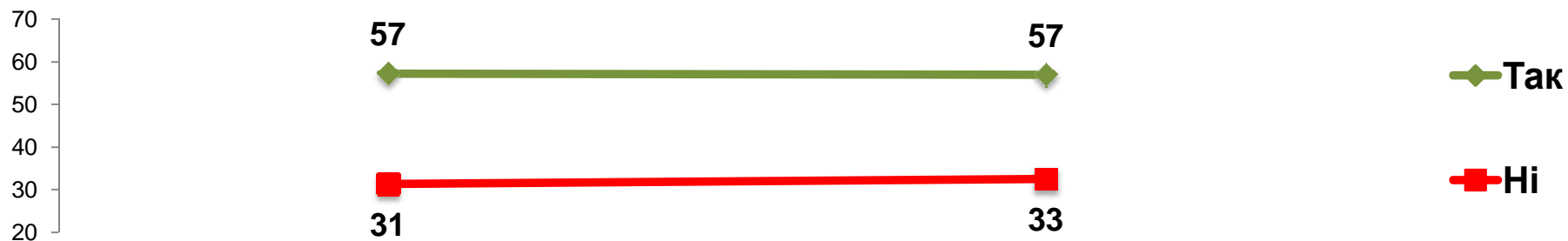
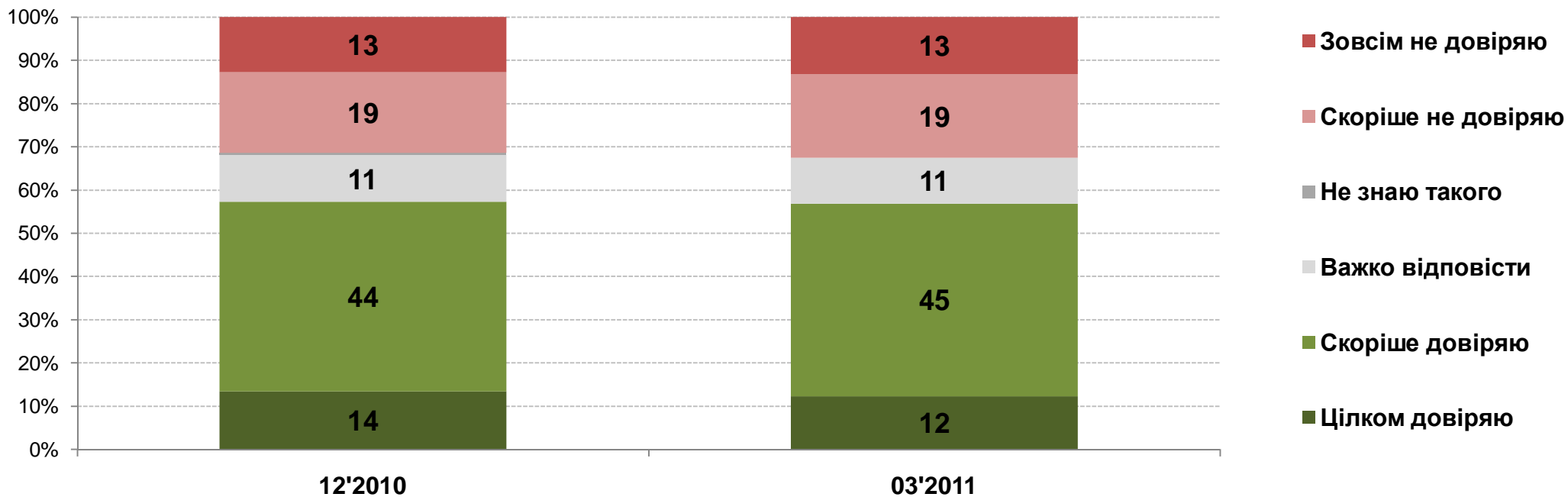


Індекси довіри та відомості політиків місцевого рівня



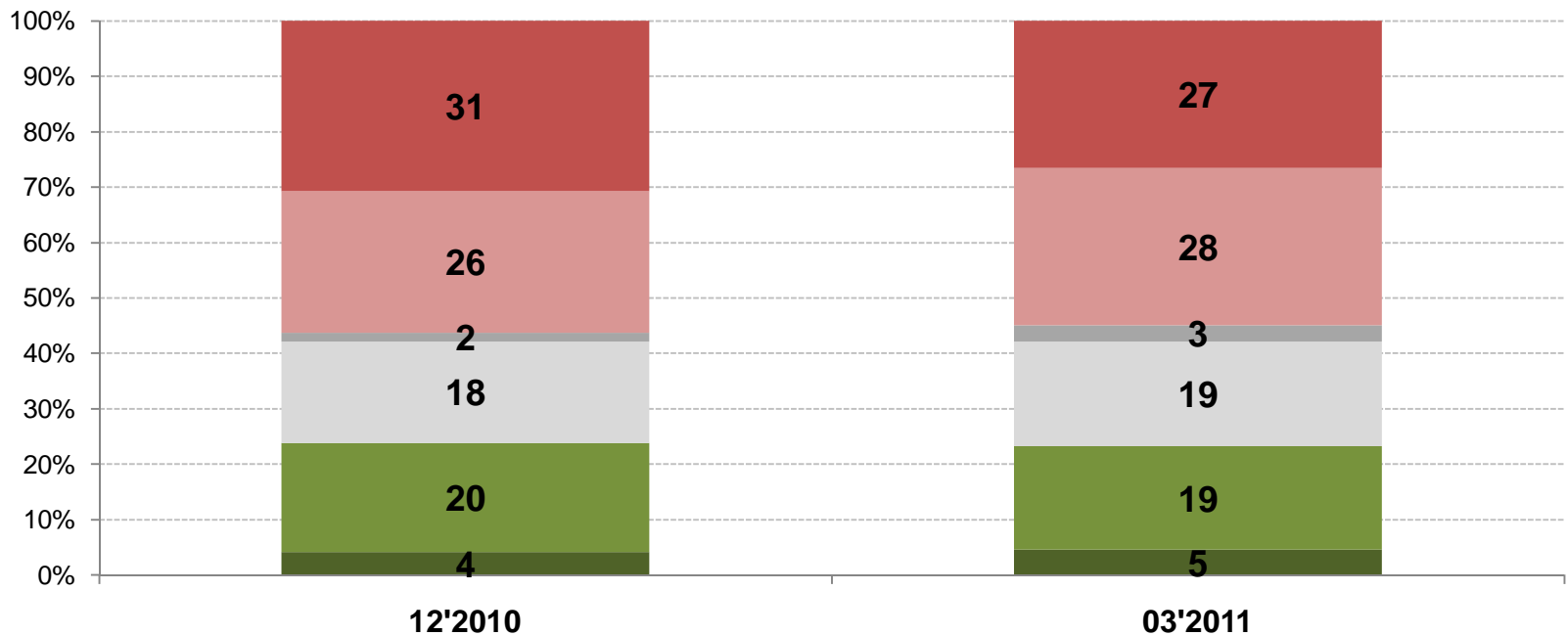
Рівень довіри: Андрій САДОВИЙ

Наскільки Ви довіряєте цьому політику?




Рівень довіри: Петро ПИСАРЧУК

Наскільки Ви довіряєте цьому політику?

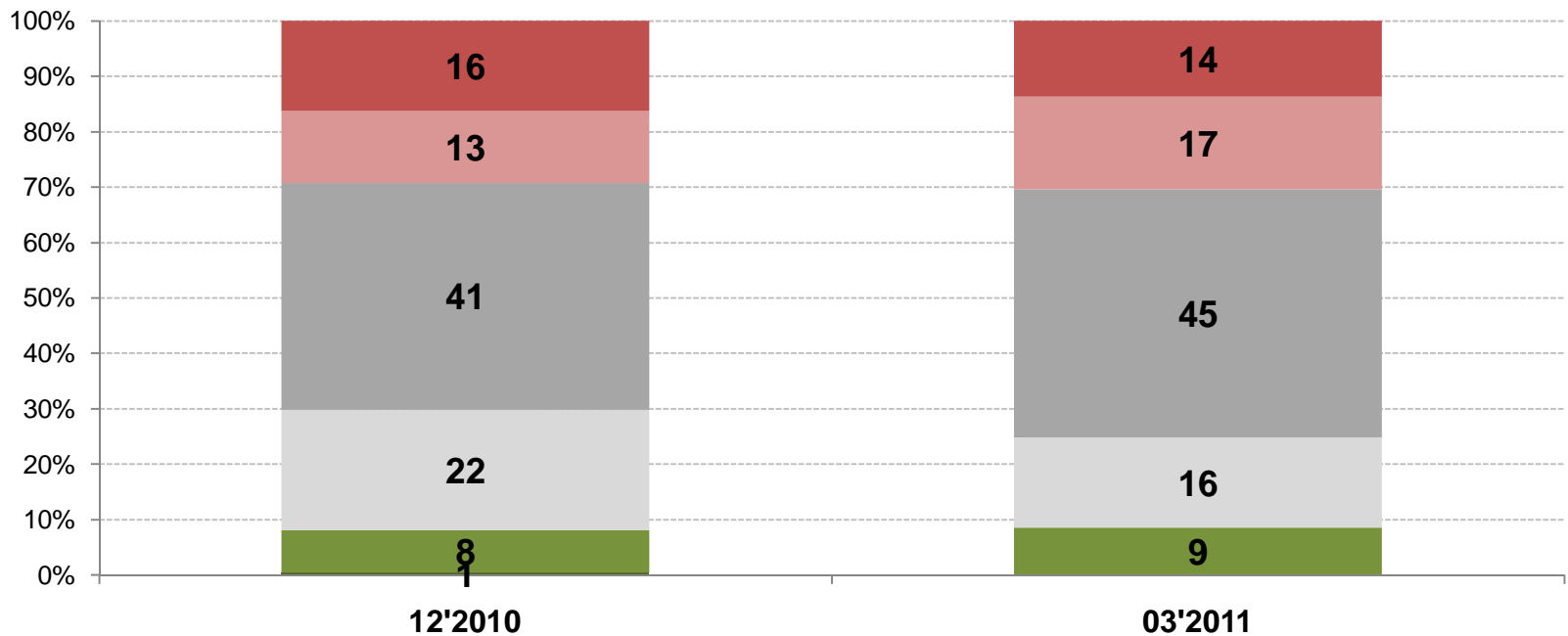


- Зовсім не довіряю
- Скоріше не довіряю
- Не знаю такого
- Важко відповісти
- Скоріше довіряю
- Цілком довіряю




Рівень довіри: Василь ПАВЛЮК

Наскільки Ви довіряєте цьому політику?



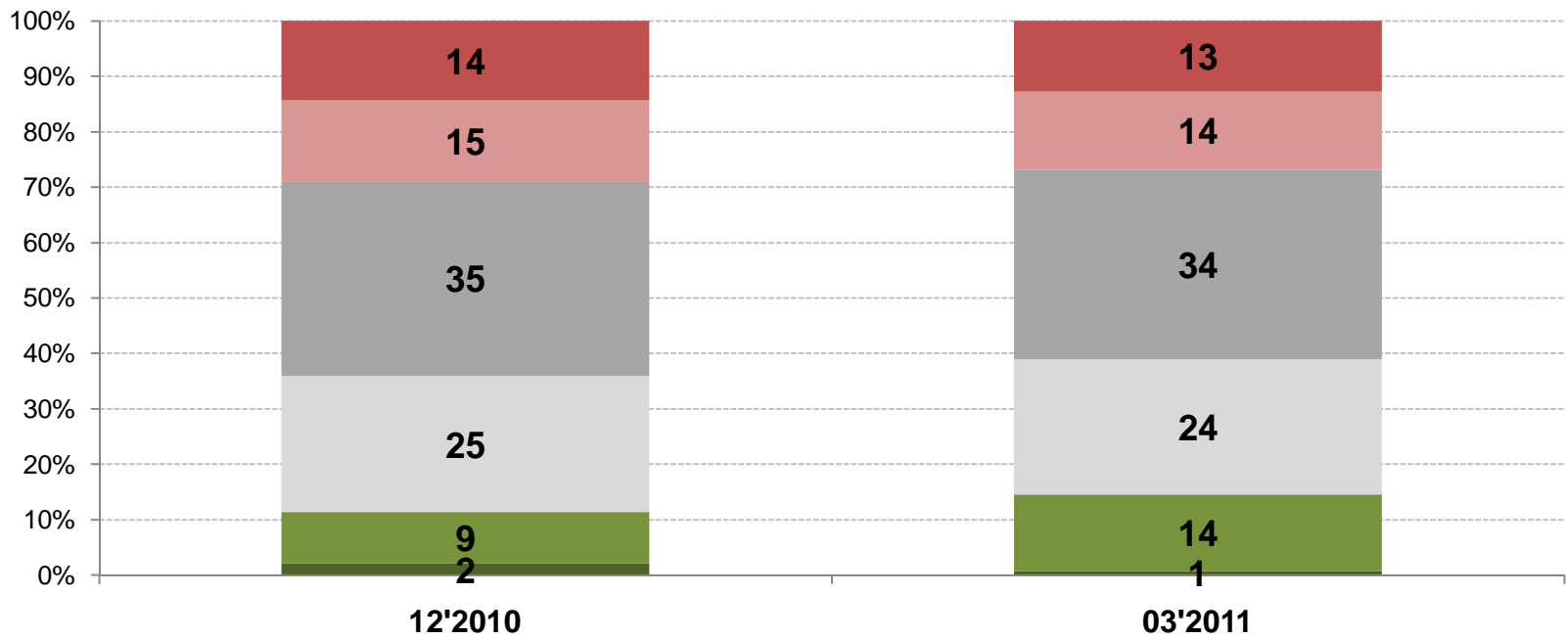
- Зовсім не довіряю
- Скоріше не довіряю
- Не знаю такого
- Важко відповісти
- Скоріше довіряю
- Цілком довіряю



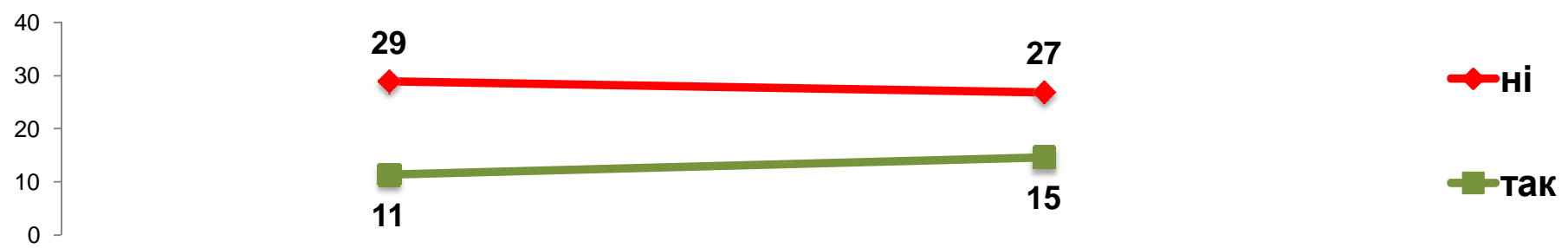
- ◆ ні
- так

Рівень довіри: Олег ПАНЬКЕВИЧ

Наскільки Ви довіряєте цьому політику?



- Зовсім не довіряю
- Скоріше не довіряю
- Не знаю такого
- Важко відповісти
- Скоріше довіряю
- Цілком довіряю



Соціологічна група «Рейтинг» спеціалізується на проведенні різних соціологічних досліджень із дотриманням усіх міжнародних стандартів, затверджених кодексами ESOMAR та WAPOR.

Зокрема, на постійній основі здійснює загальнонаціональні та регіональні політичні, тематичні, маркетингові та медіа дослідження.

тел.: +380 (44) 353-99-07
тел.: +380 (32) 224-88-60
info@ratinggroup.com.ua
www.ratinggroup.com.ua



Всі права на матеріал належать Соціологічній групі «Рейтинг» © 2007-2011