

**Оптимальна форма
правління для України:
динаміка**

**Соціологічна група "Рейтинг"
березень - 2011**



Методологія

Аудиторія дослідження:

населення України віком від 18 років і старші

Вибіркова сукупність:

2000 респондентів

Метод дослідження:

особисте формалізоване інтерв'ю згідно з опитувальником (face to face)

Помилка репрезентативності дослідження (з ймовірністю 0,95):

*для значень близьких до 50% похибка становить **не більше 2,2%**, для значень близьких до 30% - не більше 2%, для значень близьких до 10% - не більше 1,3%, для значень близьких до 5% - не більше 1%*

Терміни проведення дослідження:

4-14 березня 2011 р.

Розподіл областей:

Захід	Волинська, Закарпатська, Івано-Франківська, Львівська, Рівненська, Тернопільська, Чернівецька
Центр	Вінницька, Кіровоградська, Полтавська, Хмельницька, Черкаська
Північ	м. Київ, Київська, Житомирська, Сумська, Чернігівська
Південь	АР Крим, Одеська, Херсонська, Миколаївська, м. Севастополь
Схід	Дніпропетровська, Запорізька, Харківська
Донбас	Донецька, Луганська

Резюме

Згідно з результатами дослідження, проведеного Соціологічною групою «Рейтинг» у березні 2011 року, 16% опитаних вважають президентську форму правління оптимальною для України, 30% підтримують президентсько-парламентську форму правління, 21% – парламентсько-президентську, 4% - парламентську, 4% - диктатуру, а 25% - не змогли визначитися з даного питання.

ТЕНДЕНЦІЇ:

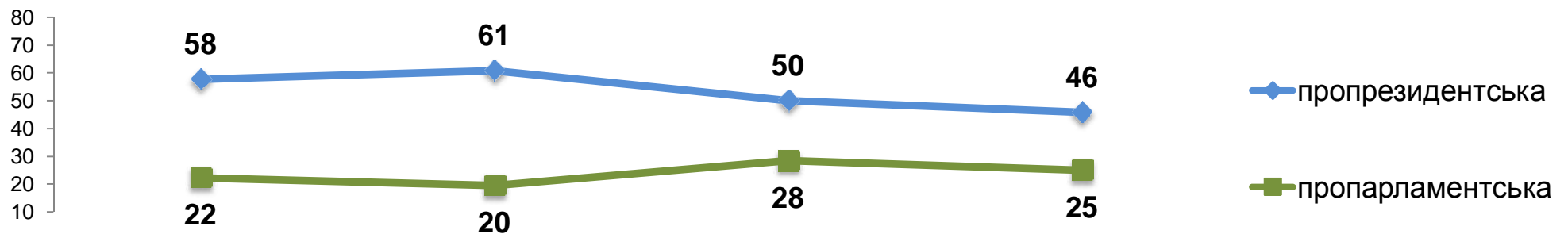
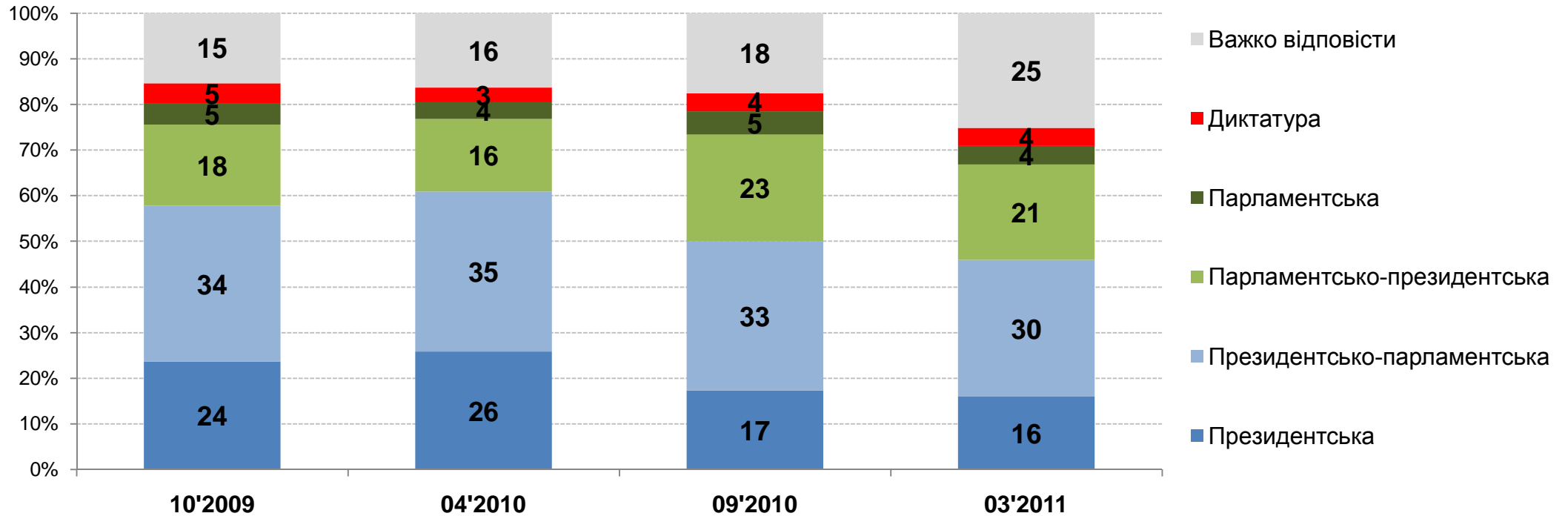
- Поступово зменшується підтримка громадянами пропрезидентської форми правління (разом відповіді респондентів по підтримці президентської та президентсько-парламентської форм правління), пік якої фіксувався у квітні минулого року. Так, у жовні 2009 пропрезидентську форму правління підтримали 58% опитаних, у квітні 2010 – 61%, у вересні 2010 – 50% та у березні 2011 – 46%.
- Ці тенденції близькі до повторення динаміки зміни довіри до В.Януковича: у жовні 2009 повністю або скоріше довіряли В.Януковичу 41% громадян, у квітні 2010 – 55%, у вересні 2010 – 39% та у березні 2011 – 28%.
- Сповільнився і ріст підтримки пропарламентської форми правління (разом відповіді респондентів по підтримці парламентсько-президентської та парламентської форм правління). Так, у жовні 2009 пропарламентську форму правління підтримували 22% опитаних, у квітні 2010 – 20%, у вересні 2010 – 28% та у березні 2011 – 25%.
- Натомість зростає число громадян, які не змогли визначитися, яка саме форма правління є оптимальною для країни: у жовні 2009 - 15% опитаних, у квітні 2010 – 16%, у вересні 2010 – 18% та у березні 2011 – 25%.

- Диктатуру, як оптимальну форму правління, стабільно підтримують близько 4% громадян.
- Серед найбільших прихильників посилення президентської влади виборці Партії регіонів та Сильної України, серед найбільших прихильників посилення повноважень парламенту – виборці Свободи, Батьківщини та Громадянської позиції.
- Найбільш виразний ріст підтримки посилення повноважень парламенту зафіксовано лише на Сході України, посилення повноважень Президента – в жодному з регіонів, ріст невизначених – на Донбасі, Півдні, Центрі, Півночі та Заході.

Динаміка зміни підтримки форми правління

Підтримка форми правління: динаміка

Якою є найбільш оптимальна форма правління в Україні?

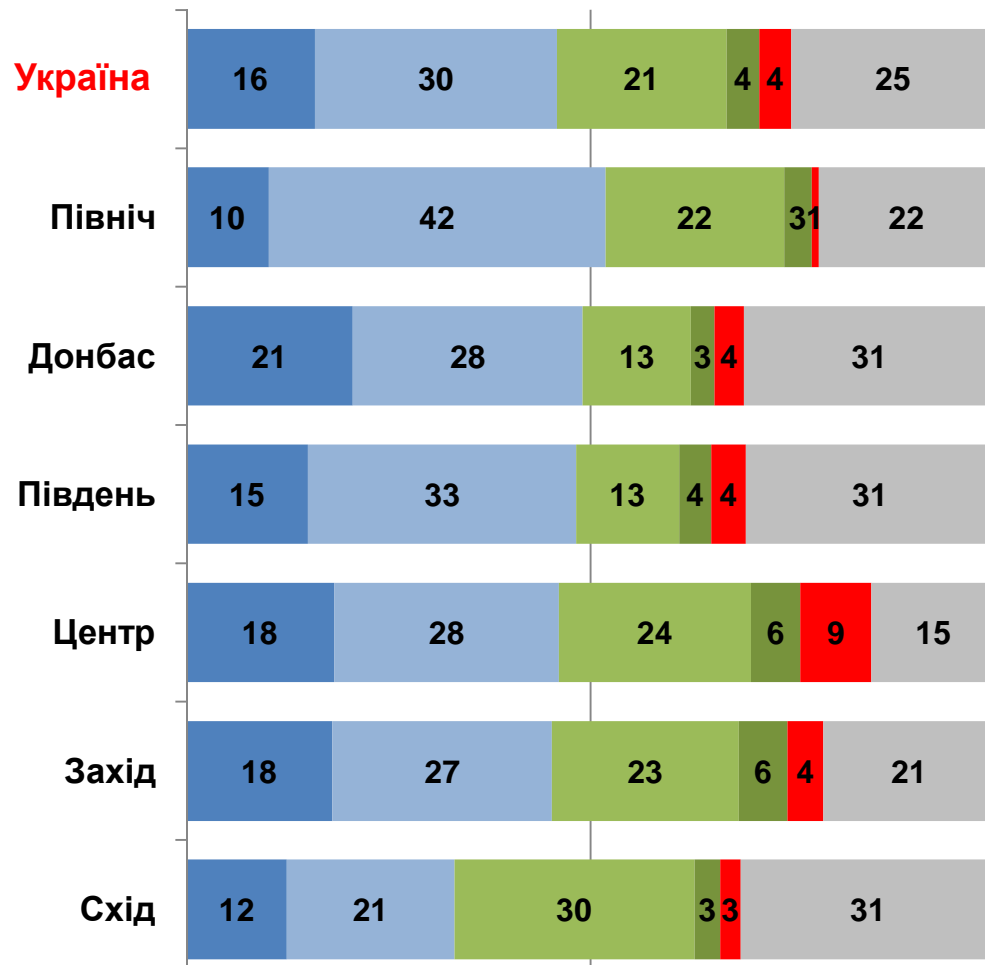


Підтримка форми правління

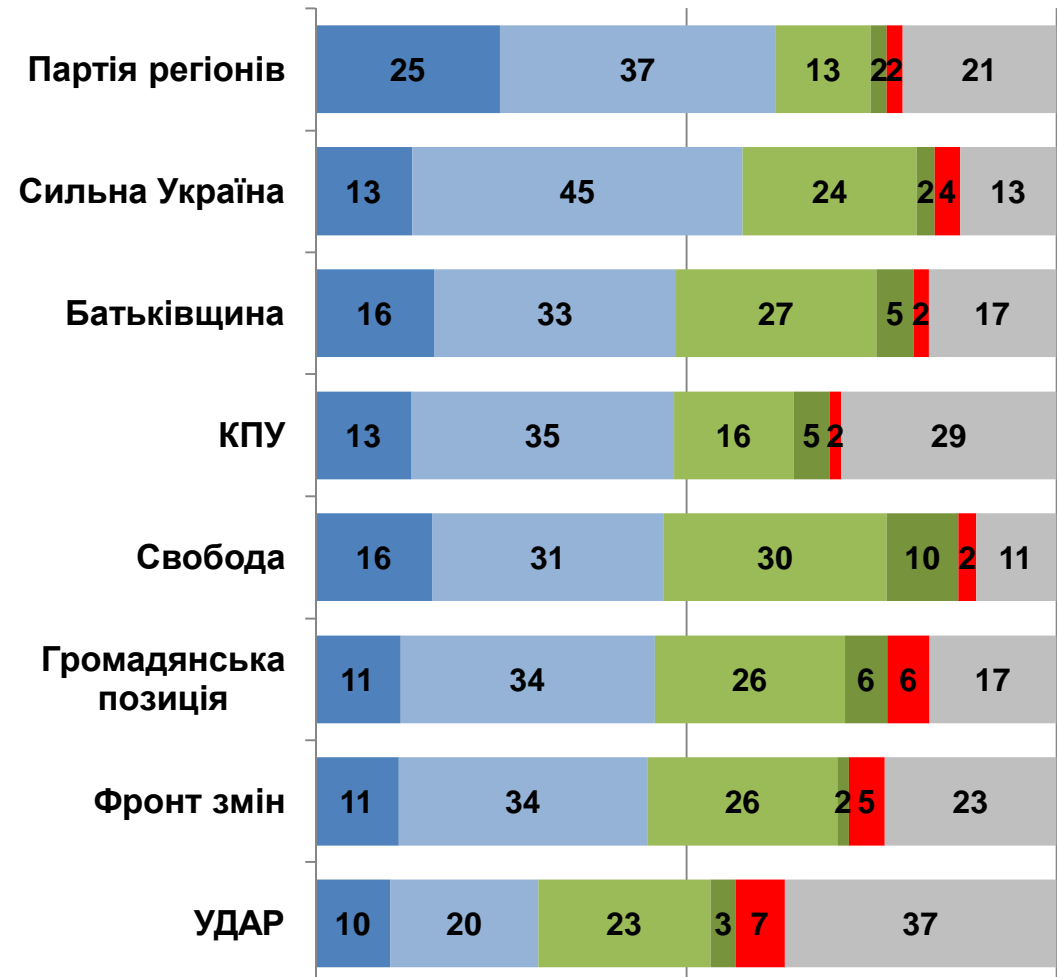
Якою є найбільш оптимальна форма правління в Україні?

- Президентська
- Президентсько-парламентська
- Парламентсько-президентська
- Парламентська
- Диктатура
- Важко відповісти

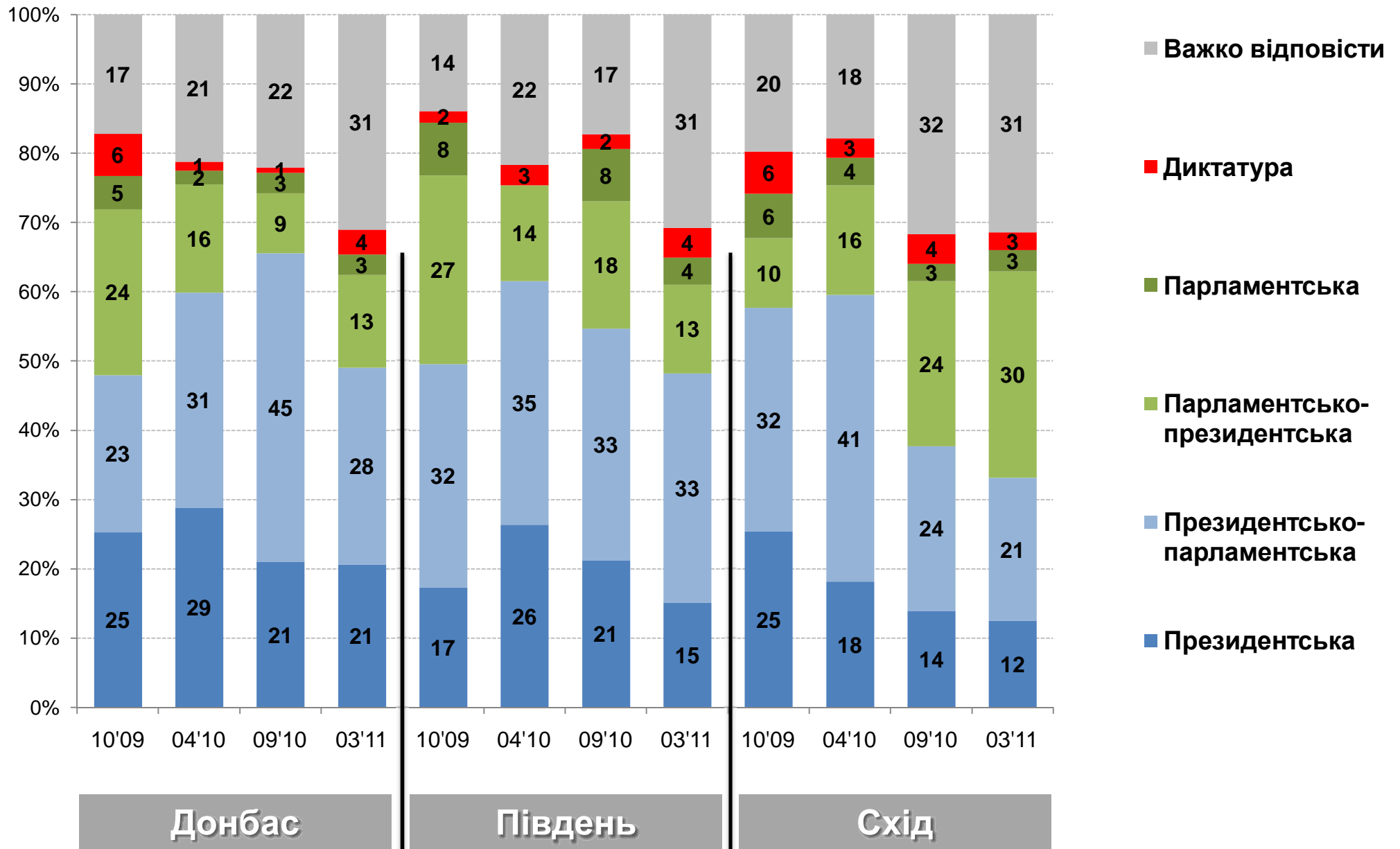
Регіони



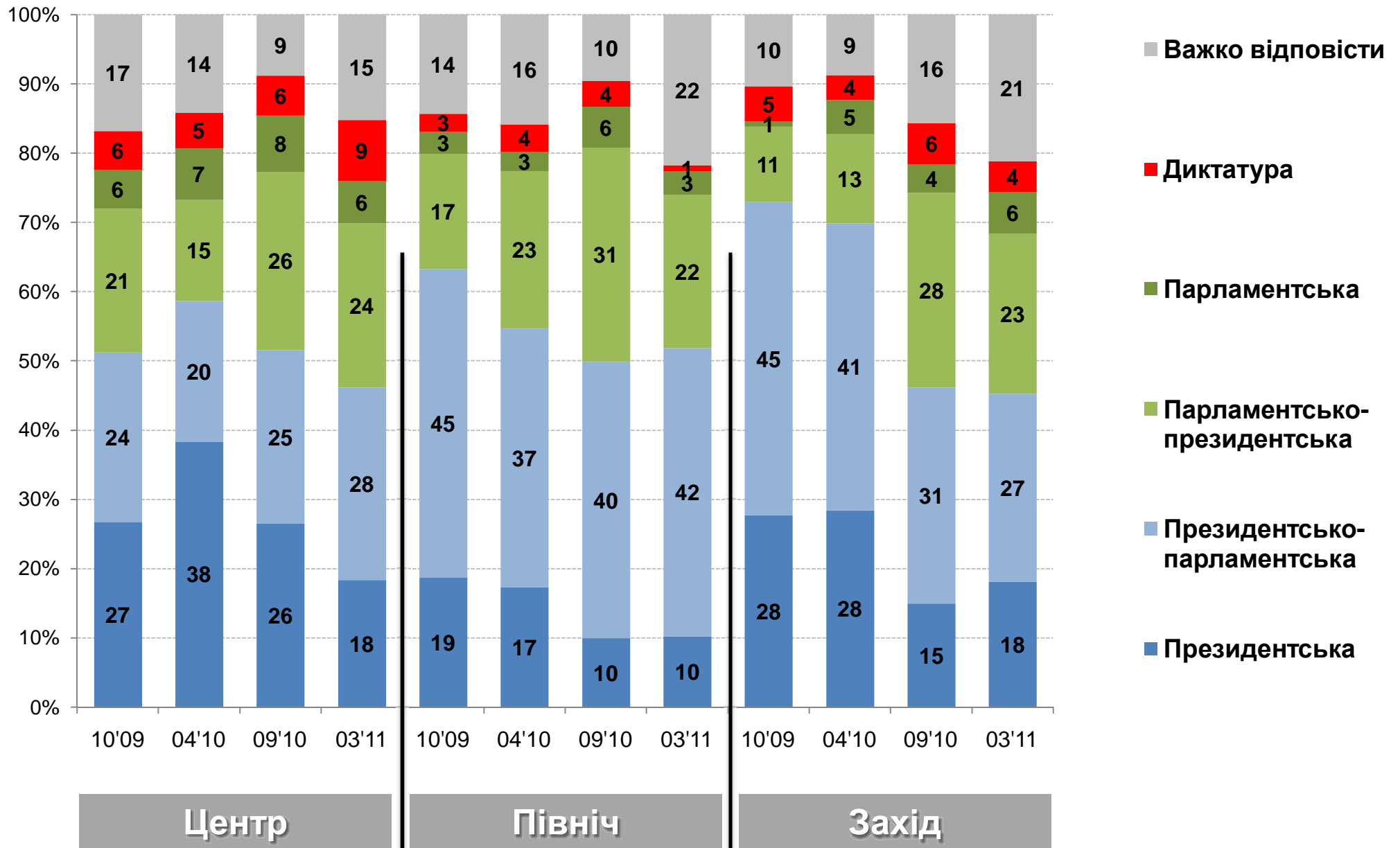
Політичні симпатії



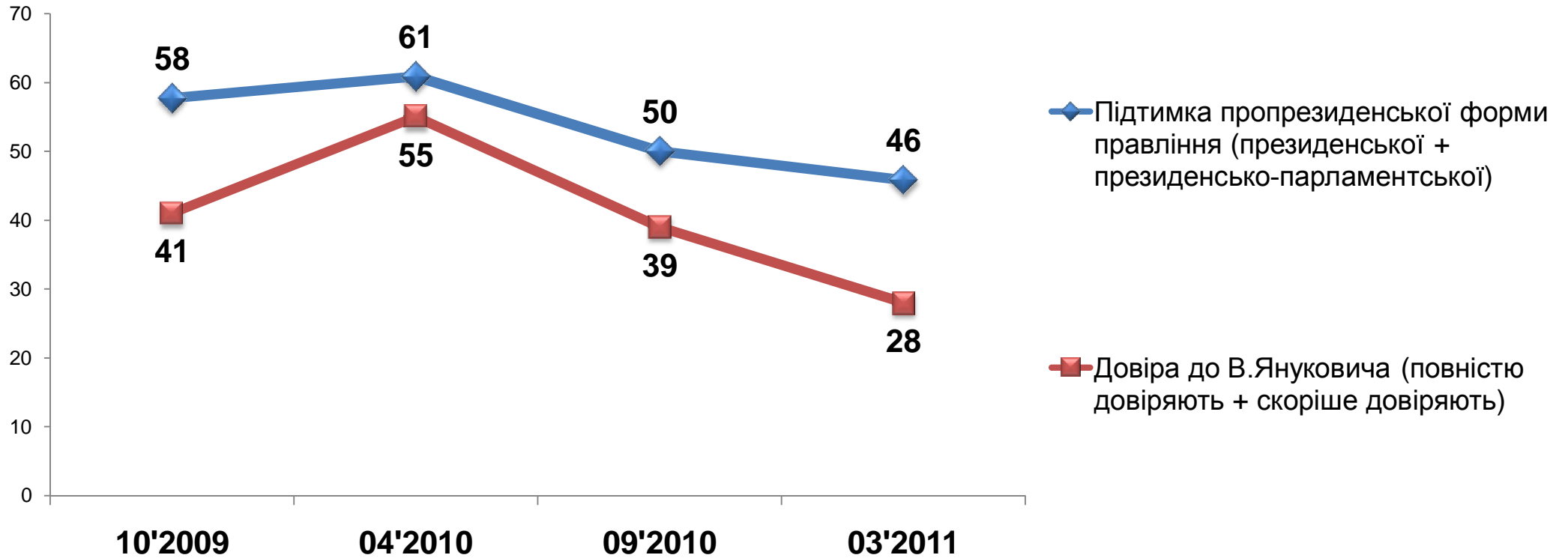
Підтримка форми правління: динаміка за регіонами



Підтримка форми правління: динаміка за регіонами



Порівняння показників підтримки форм правління і довіри до В.Януковича



Соціологічна група «Рейтинг» спеціалізується на проведенні різних соціологічних досліджень із дотриманням усіх міжнародних стандартів, затверджених кодексами ESOMAR та WAPOR.

Зокрема, на постійній основі здійснює загальнонаціональні та регіональні політичні, тематичні, маркетингові та медіа дослідження.

тел.: +380 (44) 353-99-07
тел.: +380 (32) 224-88-60
info@ratinggroup.com.ua
www.ratinggroup.com.ua



Всі права на матеріал належать соціологічній групі «Рейтинг» © 2007-2011