



соціологічна група  
**РЕЙТИНГ**

# Суспільно-політичні настрої мешканців Івано-Франківської ОТГ



1-9 серпня 2020

# Методологія

- Аудиторія: мешканці Івано-Франківської ОТГ від 18 років і старші
- Вибірка репрезентативна за віком, статтю  
Вибіркова сукупність: **1000 респондентів**
- Особисте формалізоване інтерв'ю (**face-to-face**)
- Помилка репрезентативності дослідження: **не більше 3,1%**
- Терміни проведення: **1-9 серпня 2020 р.**

- Результати опитування, проведеного Соціологічною групою «Рейтинг» протягом 1-9 серпня 2020 року серед мешканців Івано-Франківської міської ОТГ, **продемонстрували, що респонденти краще оцінюють місцевий стан справ, аніж загальну ситуацію в країні.** Так, лише 14% вважають, що країна рухається у правильному напрямку, 67% – протилежної думки. Натомість 73% мешканців громади вважають, що справи у їхніх населених пунктах йдуть правильно, 18% – протилежної думки.
- **Вартість комунальних послуг (35%), поганий стан доріг міста (31%), наркоманія та алкоголізм (25%) та завантаженість вулиць міста транспортом (25%) – місцеві проблеми, які найчастіше турбують мешканців громади.** Хаотична забудова багатоповерхівками є проблемою для 21% опитаних. Відсутність роботи, наявність безпритульних тварин на вулицях, низький фаховий рівень медиків, корупція у місцевій владі, стан житлових будинків та прибудинкових територій – для 16-19%, засміченість міста – для 14%.
- **Мешканці громади не задоволені діяльністю центральної влади. 64% опитаних негативно оцінюють роботу Президента Зеленського, 23% – позитивно.** Діяльністю Прем'єр-міністра Д.Шмигала не задоволені – 57%, задоволені – 15%, не змогли оцінити – 29%. Роботою Верховної Ради не задоволені – 81%, задоволені – лише 8%.
- **90% позитивно оцінюють діяльність мера Івано-Франківська Р.Марцінка, лише 5% – негативно.** 61% задоволені роботою міськради, 16% – не задоволені, 24% – не змогли оцінити.
- **Серед основних сфер громада найбільше задоволена роботою громадського транспорту (71%).** Комунальними службами задоволені 47%, не задоволені – 41%, освітніми закладами задоволені 43%, не задоволені – 23%, не змогли оцінити – 33%. Роботою поліції задоволені 38%, не задоволені – 35%, не змогли оцінити – 27%. Медичними закладами задоволені 34%, не задоволені – 48%, не змогли оцінити – 18%. У динаміці з кінця 2019 року погіршилися оцінки щодо роботи міської ради, громадського транспорту, освітніх та медичних закладів.
- **Опитані швидше не довіряють політикам національного рівня. Так, відносно вищий рейтинг довіри у П.Порошенка (довіра – 30%, недовіра – 62%).** О.Тягнибоку довіряють 29%, не довіряють – 59%. В.Зеленському довіряють 27%, не довіряють – 64%. А.Гриценку довіряють 27%, не довіряють – 47%, не знають його – 18%. І.Смешку довіряють 20%, не довіряють – 36%, не знають – 37%. Ю.Тимошенко довіряють 18%, не довіряють – 75%. Ю.Бойку довіряють лише 6%, не довіряють – 58%, не знають – 30%.
- **Серед місцевих політиків найкраще ставлення у респондентів до Р.Марцінка** (85% – позитивне, 11% – нейтральне, 4% – негативне). До О.Шевченка позитивно ставляться 36%, нейтрально – 30%, негативно – 18%, не знають його – 16%. До П.Шкутяка позитивно ставляться 16%, нейтрально – 25%, негативно – 16%, не знають його – 42%. До Ю.Соловоя позитивно ставляться 14%, нейтрально – 23%, негативно – 14%, не знають його – 50%. Інших політиків не знають більше 70% опитаних.
- **У рейтингу політичних сил на виборах до Верховної ради лідерами є партії ВО «Свобода», за яку готові проголосувати 23,6% тих, хто визначився і має намір прийти на вибори, та партія «Європейська солідарність», за яку проголосували б 20,5% таких опитаних.** Партію «Слуга народу» підтримують 14,5%, партію «Батьківщина» – 9,8%, партію «Голос» – 8,5%, партію «Сила і честь» – 4,7%. Рейтинг інших політичних сил – нижче 3%. Тих, хто не визначився, – близько 18%.
- **У рейтингу політичних сил на виборах до міської ради однозначним лідером є ВО «Свобода», за яку готові проголосувати 51,4% тих, хто визначився і має намір прийти на вибори.** Партію «Європейська солідарність» підтримують – 12,2%, партію «Слуга народу» – 7,6%, партію «Батьківщина» – 7,1%, партію «Голос» – 4,9%. Рейтинг інших політичних сил – нижче 3%. Тих, хто не визначився, – 19-20%.
- **Серед кандидатів на мера лідером у рейтингу є Руслан Марцінків, якого готові підтримати 88,0% тих, хто визначився і має намір взяти участь у виборах.** Рейтинг інших кандидатів – значно нижчий. Так, 4,8% могли б підтримати О.Шевченка, 1,4% – П.Шкутяка, 1,1% – А.Корнієнка, Рейтинг інших – нижче 1%. Тих, хто не визначився, – близько 6%.
- **84% опитаних зазначили, що вони не проти, щоб Р.Марцінків ще раз став мером Івано-Франківська.** Лише 13% вважають, що місту потрібен новий голова.
- **Модельовання другого туру мерських виборів показало, що за умови виходу до нього Р.Марцінка та інших потенційних кандидатів, діючий мер отримав би перемогу.** У парі з Ю.Соловеем з результатом – 91% проти 2%, у парі з І.Мельником – 90% проти 2%, у парі з О.Шевченком – 87% проти 8%, у парі з П.Шкутяком – 89% проти 3%.

РЕЙТИНГ

# Оцінка ситуації

# Як Ви вважаєте, у правильному чи неправильному напрямку йдуть справи...

РЕЙТИНГ

■ У правильному напрямку

■ Важко відповісти

■ У неправильному напрямку

У Івано-Франківську

73

10

18

В Україні

14

19

67

# Як Ви вважаєте, у правильному чи неправильному напрямку йдуть справи у Івано-Франківську?

РЕЙТИНГ

Серед мешканців Івано-Франківська

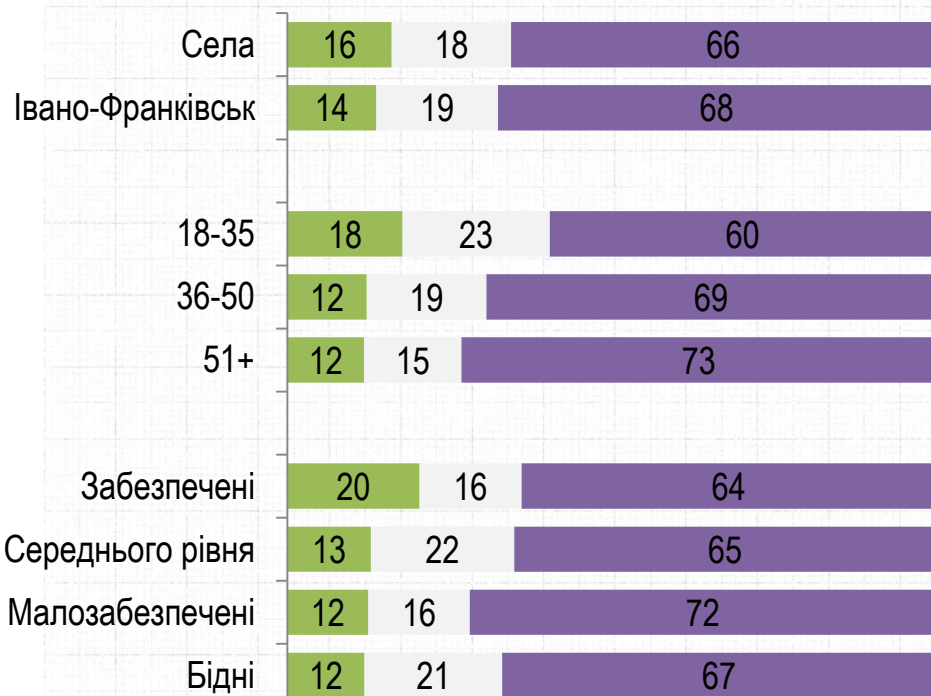


# Як Ви вважаєте, у правильному чи неправильному напрямку йдуть справи в Україні?

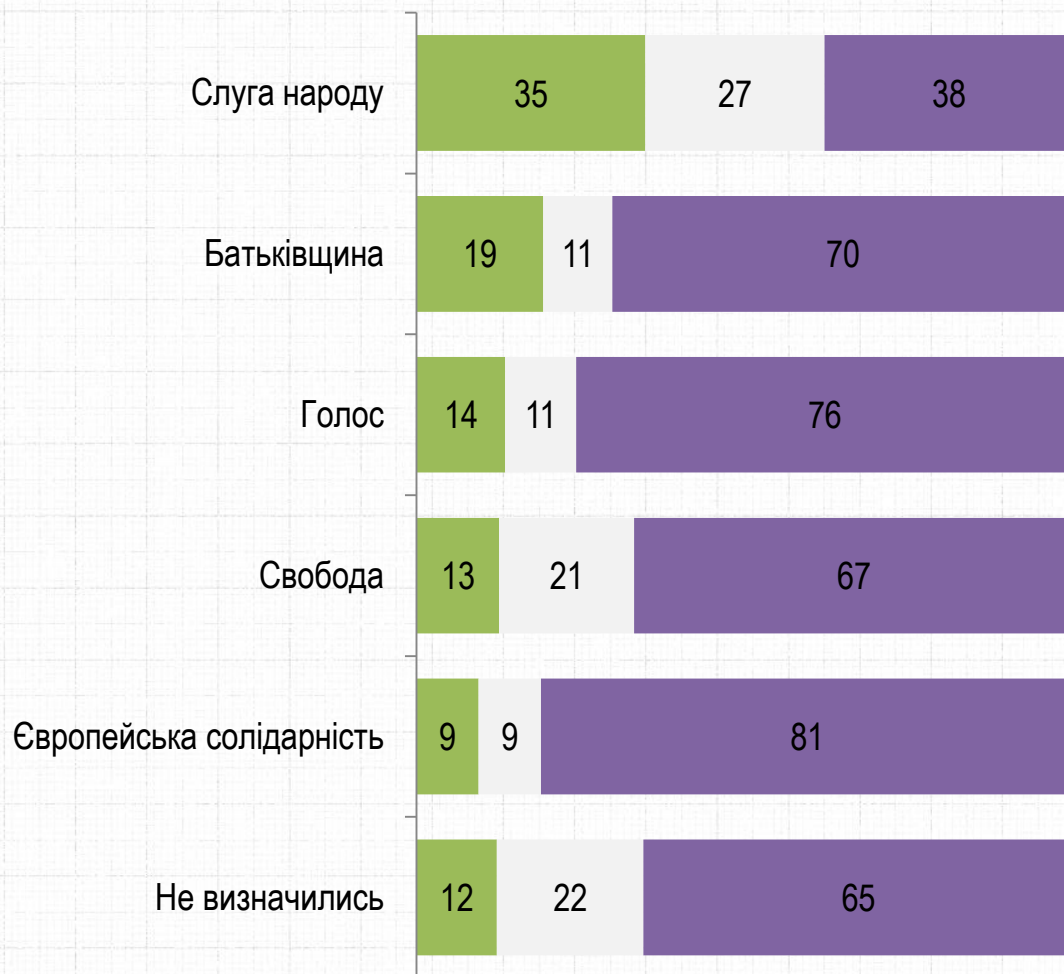
РЕЙТИНГ

- У правильному напрямку
- Важко відповісти
- У неправильному напрямку

## Населений пункт. Вік. Дохід



## Електоральні симпатії

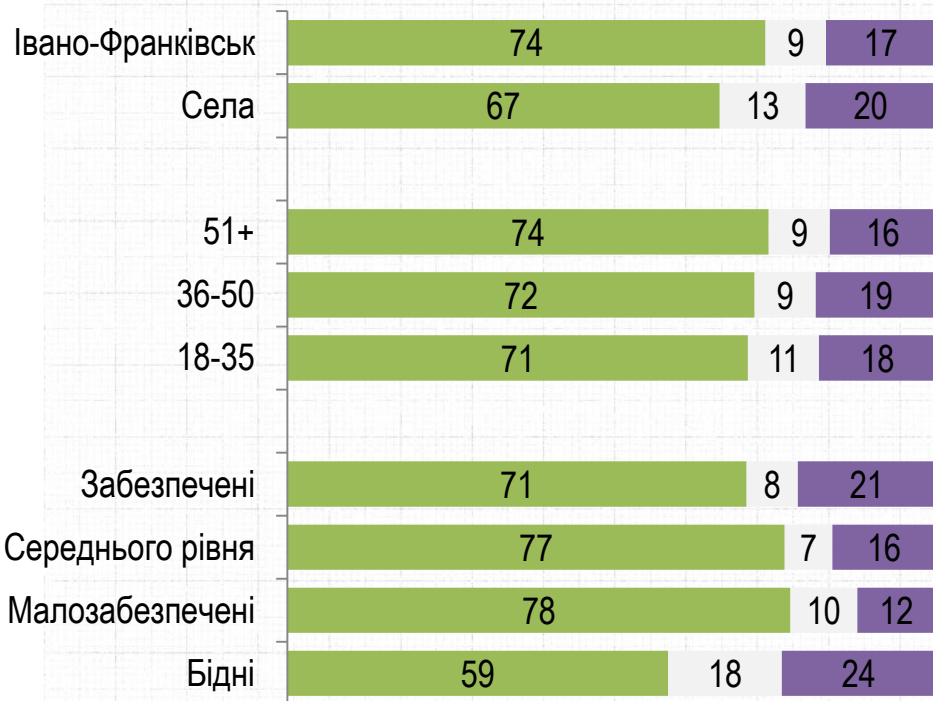


# Як Ви вважаєте, у правильному чи неправильному напрямку йдуть справи у Івано-Франківську?

РЕЙТИНГ

- У правильному напрямку
- Важко відповісти
- У неправильному напрямку

## Населений пункт. Вік. Дохід



## Електоральні симпатії



РЕЙТИНГ

**Проблеми**

## Які з цих проблем Івано-Франківська турбують Вас найбільше?

РЕЙТИНГ

НЕ БІЛЬШЕ 5-ти ВІДПОВІДЕЙ



# Які з цих проблем Івано-Франківська турбують Вас найбільше?

РЕЙТИНГ

НЕ БІЛЬШЕ 5-ти ВІДПОВІДЕЙ

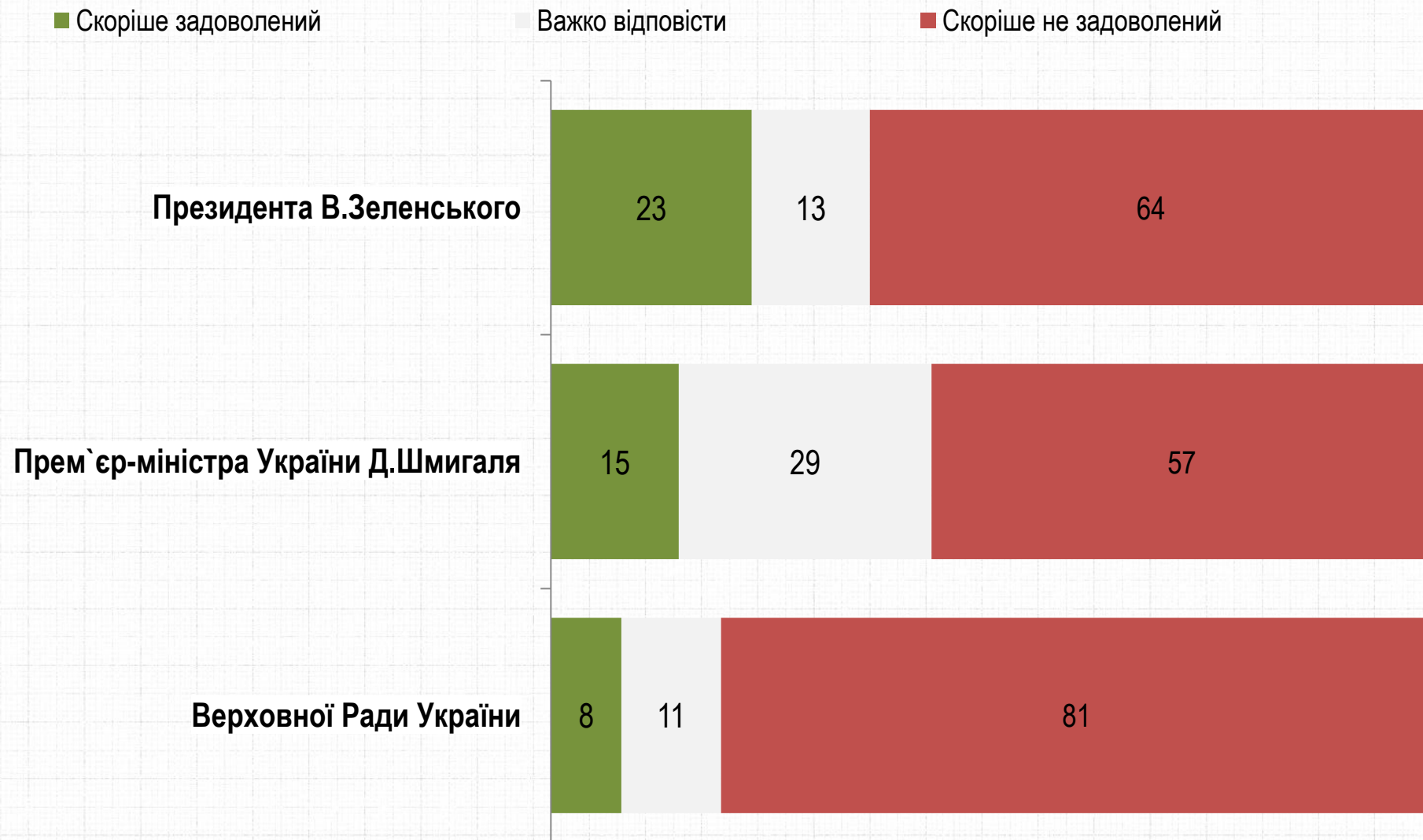
| НАСЕЛЕНИЙ ПУНКТ, ВІК, ДОХІД                              | Івано-Франківськ | Села | 18-35 | 36-50 | 51+ | Бідні | Мало-забезпечені | Середнього рівня | Забезпечені |
|----------------------------------------------------------|------------------|------|-------|-------|-----|-------|------------------|------------------|-------------|
| Вартість комунальних послуг                              | 35               | 32   | 30    | 30    | 43  | 42    | 44               | 31               | 24          |
| Поганий стан доріг міста                                 | 30               | 34   | 41    | 31    | 21  | 23    | 26               | 37               | 33          |
| Наркоманія, алкоголізм                                   | 28               | 19   | 34    | 24    | 21  | 22    | 28               | 21               | 35          |
| Завантаженість вулиць транспортом                        | 25               | 21   | 27    | 25    | 22  | 14    | 22               | 30               | 26          |
| Хаотична забудова багатоповерховими будинками            | 23               | 12   | 21    | 26    | 18  | 12    | 19               | 25               | 25          |
| Відсутність роботи                                       | 17               | 27   | 18    | 25    | 14  | 27    | 17               | 22               | 10          |
| Безпритульні тварини на вулицях                          | 20               | 10   | 26    | 17    | 12  | 11    | 18               | 23               | 19          |
| Низький фаховий рівень медиків                           | 20               | 12   | 16    | 16    | 23  | 19    | 21               | 17               | 16          |
| Корупція у місцевій владі                                | 18               | 14   | 20    | 18    | 14  | 18    | 14               | 17               | 20          |
| Стан вашого житлового будинку та прибудинкової території | 19               | 4    | 13    | 11    | 23  | 16    | 22               | 15               | 11          |
| Засміченість міста                                       | 15               | 7    | 18    | 15    | 9   | 14    | 12               | 16               | 14          |
| Мала кількість спортивних та дитячих майданчиків         | 12               | 5    | 17    | 13    | 5   | 5     | 11               | 12               | 15          |
| Поганий стан тротуарів і пішохідних доріжок              | 11               | 10   | 13    | 11    | 9   | 11    | 12               | 11               | 8           |
| Стан екології у місті                                    | 11               | 4    | 13    | 7     | 8   | 9     | 11               | 9                | 9           |
| Безпека у місті                                          | 10               | 5    | 13    | 6     | 7   | 4     | 6                | 11               | 13          |
| Поганий матеріальний стан шкіл                           | 9                | 5    | 14    | 9     | 3   | 4     | 7                | 8                | 13          |
| Якість послуг громадського транспорту                    | 6                | 7    | 7     | 5     | 5   | 5     | 5                | 7                | 6           |
| Завелика кількість кіосків на вулицях                    | 5                | 1    | 5     | 3     | 5   | 7     | 3                | 4                | 5           |
| Погане освітлення вулиць                                 | 4                | 3    | 5     | 4     | 3   | 3     | 4                | 4                | 6           |
| Невпорядкованість парків, скверів                        | 4                | 1    | 4     | 3     | 2   | 2     | 2                | 3                | 4           |
| Інше                                                     | 6                | 9    | 5     | 8     | 7   | 7     | 6                | 6                | 8           |
| Важко відповісти                                         | 3                | 10   | 3     | 2     | 6   | 7     | 5                | 4                | 1           |

РЕЙТИНГ

# **Задоволеність роботою влади та місцевих установ**

# Ви скоріше задоволені чи не задоволені роботою ...?

РЕЙТИНГ



# Ви скоріше задоволені чи не задоволені роботою ...?

РЕЙТИНГ

Відповіді «скоріше задоволений», %

НАСЕЛЕНИЙ ПУНКТ, ВІК, ДОХІД:

|                                    | Івано-Франківськ | Села | 18-35 | 36-50 | 51+ | Бідні | Малозабезпечені | Середнього рівня | Забезпечені |
|------------------------------------|------------------|------|-------|-------|-----|-------|-----------------|------------------|-------------|
| Президента В.Зеленського           | 23               | 20   | 29    | 18    | 20  | 23    | 20              | 25               | 25          |
| Прем'єр-міністра України Д.Шмигала | 14               | 18   | 14    | 11    | 17  | 18    | 13              | 13               | 17          |
| Верховної Ради України             | 9                | 4    | 10    | 4     | 9   | 9     | 5               | 10               | 10          |

# Ви скоріше задоволені чи не задоволені роботою ...?

РЕЙТИНГ

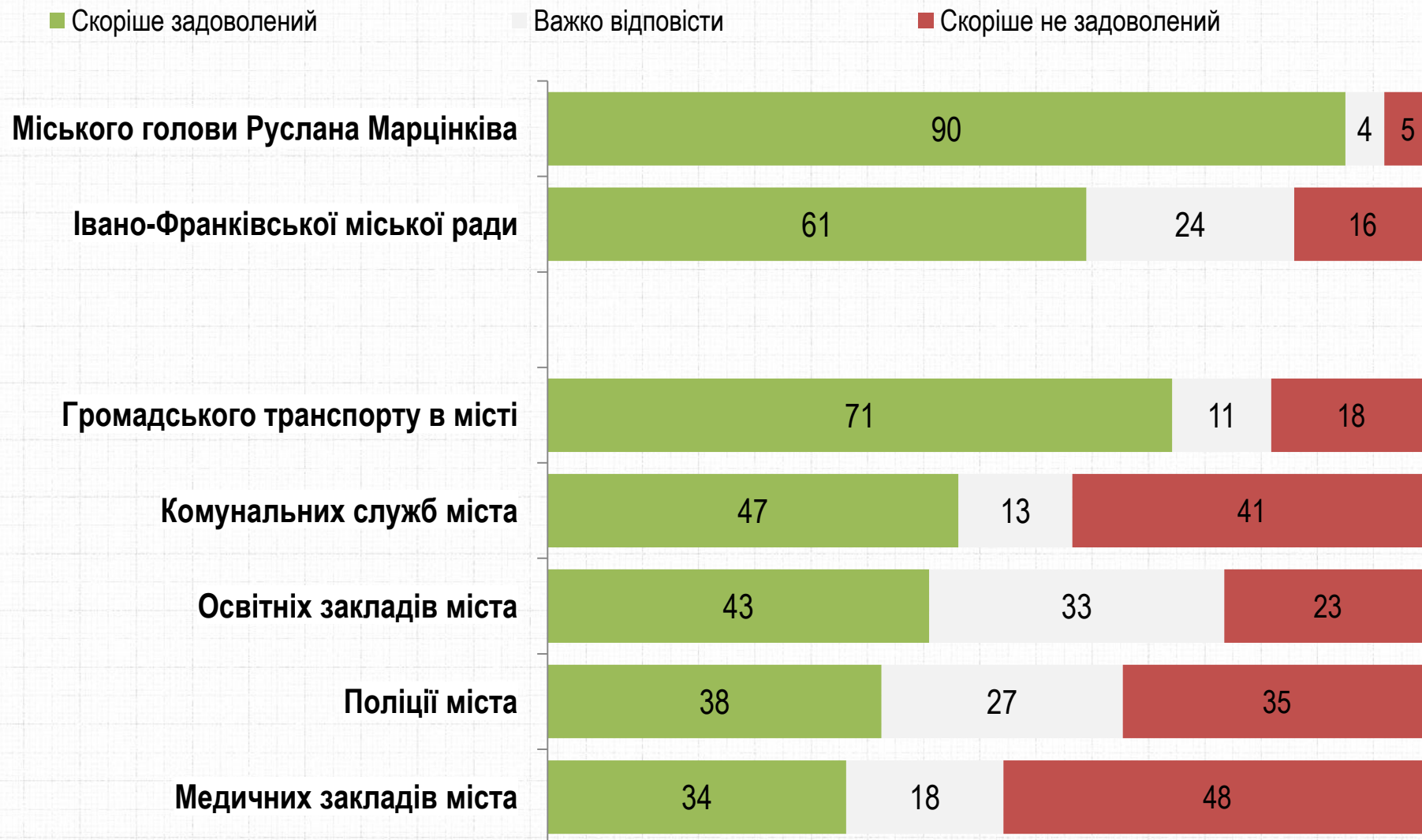
Відповіді «скоріше задоволений», %

## ЕЛЕКТОРАЛЬНІ СИМПАТІЇ:

|                                    | Батьківщина | Голос | Європейська солідарність | Свобода | Слуга народу | Не визначились |
|------------------------------------|-------------|-------|--------------------------|---------|--------------|----------------|
| Президента В.Зеленського           | 21          | 19    | 6                        | 21      | 71           | 19             |
| Прем'єр-міністра України Д.Шмигала | 14          | 5     | 15                       | 15      | 36           | 10             |
| Верховної Ради України             | 12          | 5     | 5                        | 5       | 23           | 8              |

# Наскільки Ви задоволені роботою ...?

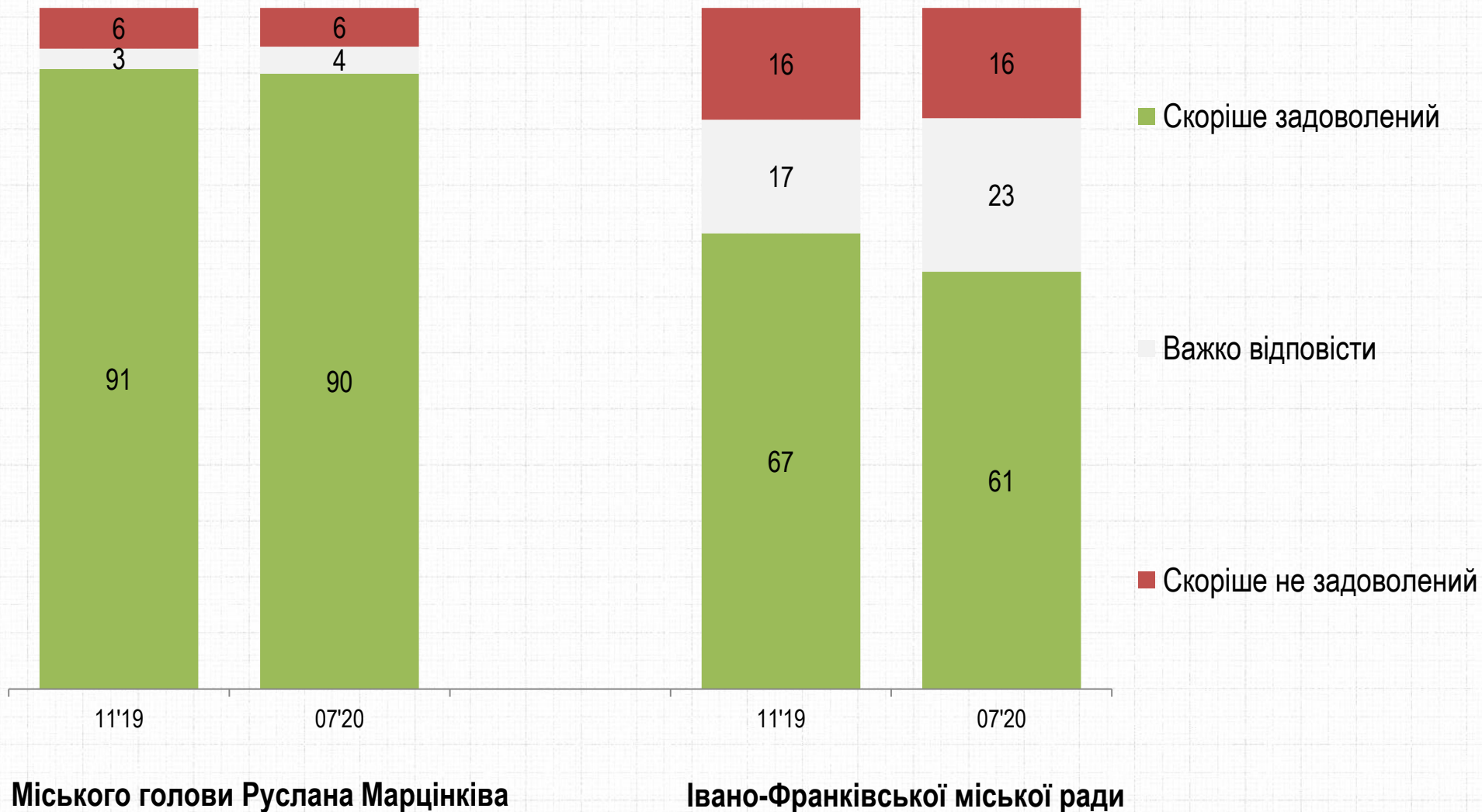
РЕЙТИНГ



# Наскільки Ви задоволені роботою...?

РЕЙТИНГ

Серед мешканців Івано-Франківська



# Наскільки Ви задоволені роботою...?

РЕЙТИНГ

Серед мешканців Івано-Франківська

■ Скоріше задоволений

■ Важко відповісти

■ Скоріше не задоволений



## Ви скоріше задоволені чи не задоволені роботою ...?

РЕЙТИНГ

Відповіді «скоріше задоволений», %

НАСЕЛЕНИЙ ПУНКТ, ВІК, ДОХІД:

|                                   | Івано-Франківськ | Села | 18-35 | 36-50 | 51+ | Бідні | Малозабезпечені | Середнього рівня | Забезпечені |
|-----------------------------------|------------------|------|-------|-------|-----|-------|-----------------|------------------|-------------|
| Міського голови Руслана Марцінків | 90               | 90   | 90    | 89    | 91  | 88    | 90              | 93               | 90          |
| Івано-Франківської міської ради   | 61               | 60   | 68    | 57    | 57  | 47    | 59              | 66               | 67          |
| Громадського транспорту в місті   | 70               | 74   | 65    | 72    | 76  | 68    | 75              | 72               | 68          |
| Комунальних служб міста           | 46               | 49   | 48    | 44    | 47  | 38    | 46              | 53               | 45          |
| Освітніх закладів міста           | 43               | 44   | 51    | 46    | 33  | 33    | 40              | 45               | 54          |
| Поліції міста                     | 37               | 43   | 45    | 38    | 31  | 38    | 35              | 39               | 43          |
| Медичних закладів міста           | 32               | 43   | 37    | 35    | 30  | 29    | 29              | 38               | 37          |

## Ви скоріше задоволені чи не задоволені роботою ...?

РЕЙТИНГ

Відповіді «скоріше задоволений», %

### ЕЛЕКТОРАЛЬНІ СИМПАТІЇ:

|                                   | Батьківщина | Голос | Європейська солідарність | Свобода | Слуга народу | Не визначились |
|-----------------------------------|-------------|-------|--------------------------|---------|--------------|----------------|
| Міського голови Руслана Марцінків | 88          | 84    | 87                       | 98      | 89           | 90             |
| Івано-Франківської міської ради   | 63          | 51    | 66                       | 72      | 65           | 49             |
| Громадського транспорту в місті   | 61          | 57    | 76                       | 78      | 71           | 68             |
| Комунальних служб міста           | 33          | 43    | 47                       | 57      | 35           | 46             |
| Освітніх закладів міста           | 44          | 41    | 42                       | 48      | 53           | 36             |
| Поліції міста                     | 33          | 32    | 42                       | 39      | 41           | 35             |
| Медичних закладів міста           | 32          | 35    | 38                       | 38      | 33           | 28             |

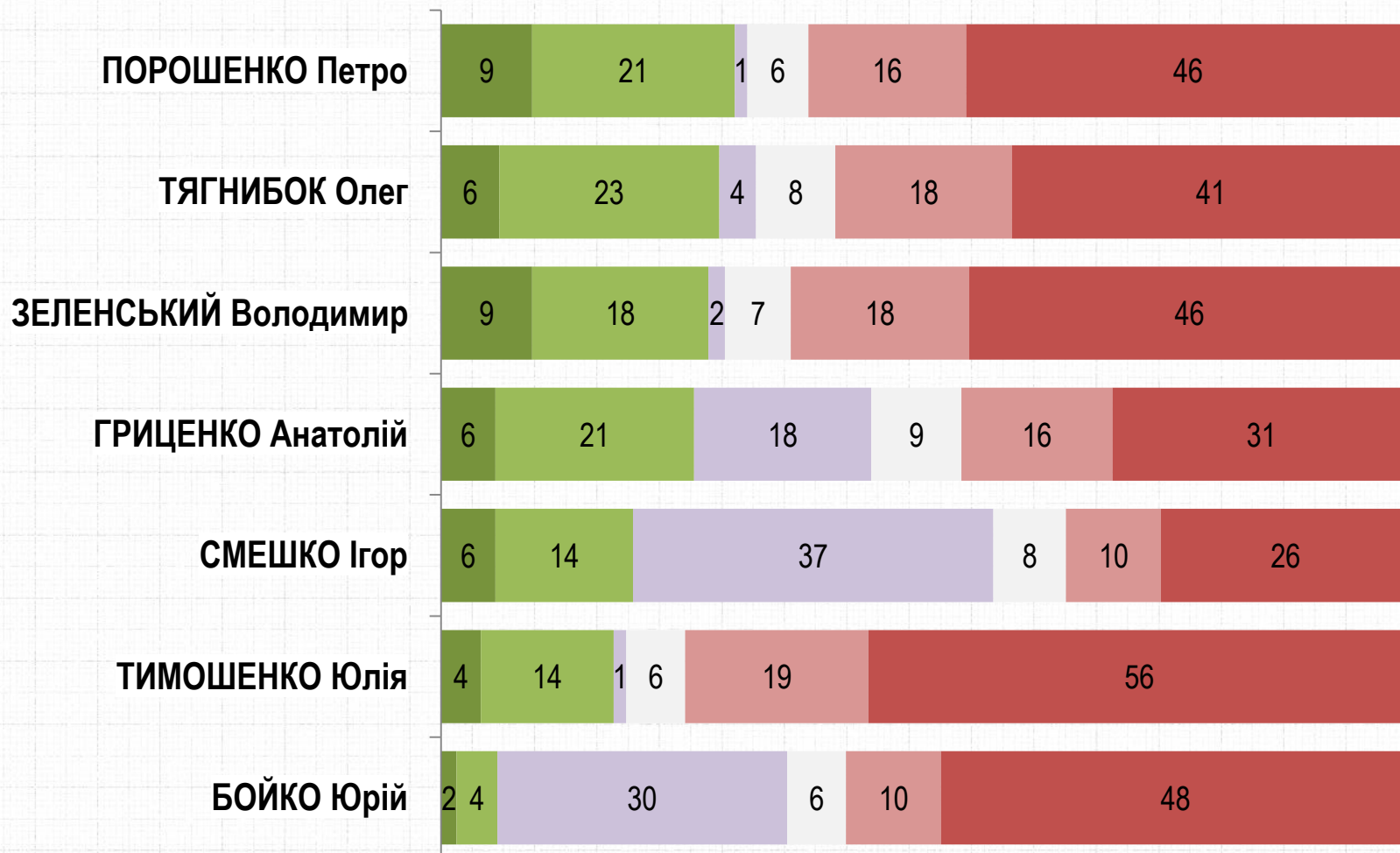
РЕЙТИНГ

# Довіра до політиків

# Наскільки Ви довіряєте таким політикам?

РЕЙТИНГ

Цілком довіряю    Скоріше довіряю    Не знаю такого    Важко відповісти    Скоріше не довіряю    Зовсім не довіряю



## Наскільки Ви довіряєте таким політикам?

РЕЙТИНГ

Сума відповідей «цілком довіряю» та «скоріше довіряю», %

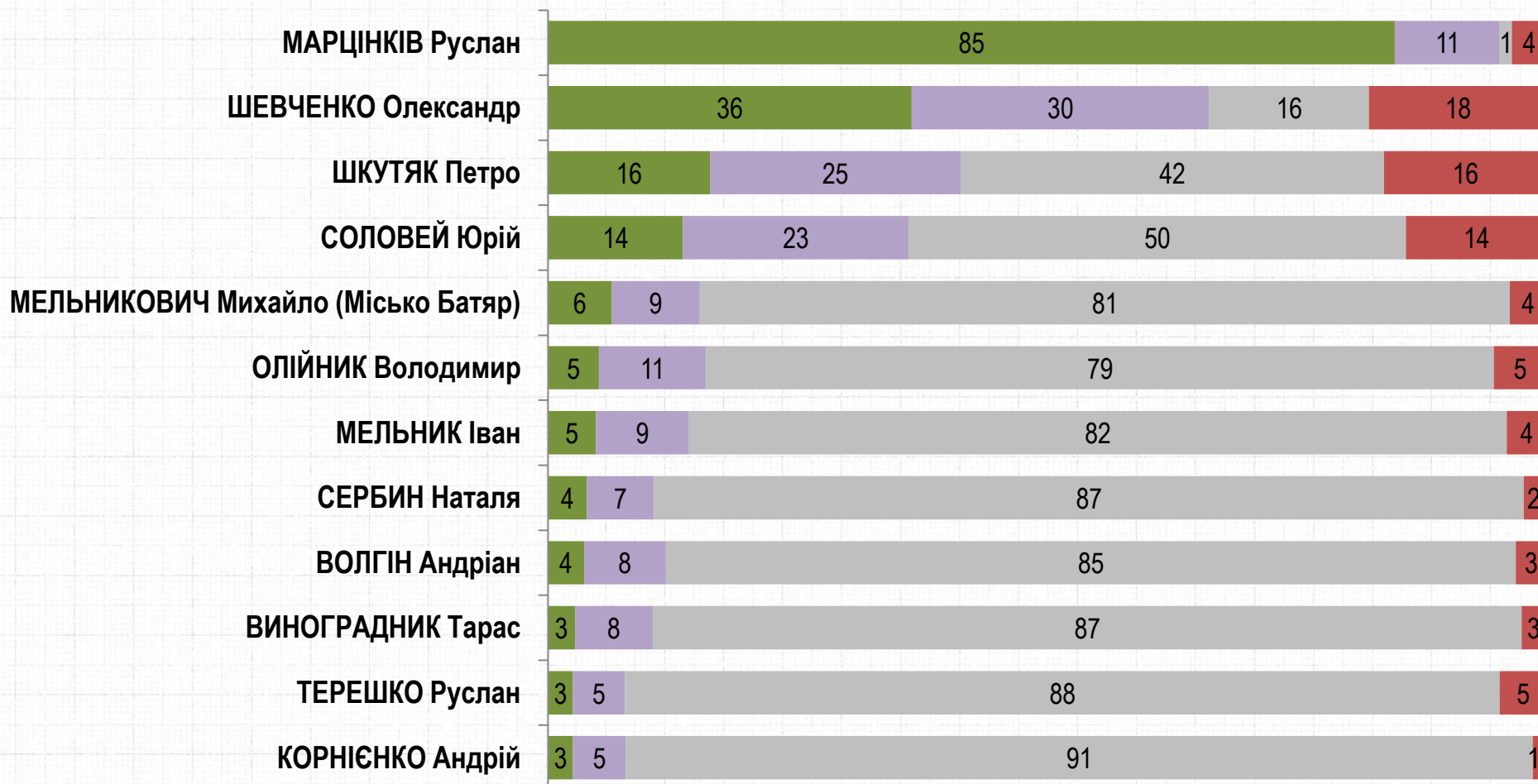
### ЕЛЕКТОРАЛЬНІ СИМПАТІЇ:

|                      | Європейська солідарність | Свобода | Слуга народу | Батьківщина | Голос | Не визначились |
|----------------------|--------------------------|---------|--------------|-------------|-------|----------------|
| ПОРОШЕНКО Петро      | 87                       | 35      | 5            | 11          | 32    | 20             |
| ТЯГНИБОК Олег        | 32                       | 43      | 15           | 28          | 27    | 16             |
| ЗЕЛЕНСЬКИЙ Володимир | 8                        | 25      | 86           | 26          | 27    | 24             |
| ГРИЦЕНКО Анатолій    | 13                       | 30      | 26           | 37          | 41    | 20             |
| СМЕШКО Ігор          | 22                       | 20      | 17           | 21          | 19    | 13             |
| ТИМОШЕНКО Юлія       | 14                       | 20      | 11           | 72          | 11    | 10             |
| БОЙКО Юрій           | 3                        | 4       | 6            | 11          | 8     | 6              |

Ви скоріше позитивно чи негативно ставитесь до таких керівників, громадських та політичних діячів? Якщо Ви ніколи не чули про цю людину так одразу і скажіть.

РЕЙТИНГ

■ Скоріше позитивно    ■ Нейтрально    ■ Ніколи не чув про нього    ■ Скоріше негативно



## Ставлення до місцевих політиків

РЕЙТИНГ

Відповіді «скоріше позитивно», %

| НАСЕЛЕНИЙ ПУНКТ, ВІК, ДОХІД        | РЕЙТИНГ          |      |       |       |     |       |                 |                  |             |  |
|------------------------------------|------------------|------|-------|-------|-----|-------|-----------------|------------------|-------------|--|
|                                    | Івано-Франківськ | Села | 18-35 | 36-50 | 51+ | Бідні | Малозабезпечені | Середнього рівня | Забезпечені |  |
| МАРЦІНКІВ Руслан                   | 84               | 87   | 81    | 83    | 90  | 88    | 86              | 86               | 82          |  |
| ШЕВЧЕНКО Олександр                 | 36               | 37   | 38    | 38    | 34  | 33    | 37              | 38               | 35          |  |
| ШКУТЯК Петро                       | 16               | 16   | 10    | 19    | 21  | 16    | 16              | 17               | 16          |  |
| СОЛОВЕЙ Юрій                       | 14               | 11   | 11    | 14    | 16  | 14    | 14              | 14               | 13          |  |
| МЕЛЬНИКОВИЧ Михайло (Місько Батяр) | 7                | 3    | 7     | 9     | 4   | 2     | 4               | 7                | 12          |  |
| ОЛІЙНИК Володимир                  | 5                | 5    | 5     | 7     | 4   | 5     | 5               | 5                | 6           |  |
| МЕЛЬНИК Іван                       | 5                | 4    | 5     | 6     | 4   | 4     | 6               | 3                | 6           |  |
| СЕРБИН Наталя                      | 4                | 2    | 4     | 4     | 4   | 3     | 4               | 3                | 5           |  |
| ВОЛГІН Андріан                     | 4                | 3    | 3     | 5     | 4   | 3     | 2               | 4                | 6           |  |
| ВИНОГРАДНИК Тарас                  | 3                | 3    | 3     | 4     | 2   | 1     | 3               | 2                | 3           |  |
| КОРНІЄНКО Андрій                   | 3                | 2    | 3     | 3     | 2   | 3     | 2               | 3                | 2           |  |
| ТЕРЕШКО Руслан                     | 2                | 3    | 2     | 3     | 2   | 3     | 3               | 3                | 2           |  |

## Ставлення до місцевих політиків

РЕЙТИНГ

Відповіді «скоріше позитивно», %

### ЕЛЕКТОРАЛЬНІ СИМПАТІЇ

|                                    | Європейська солідарність | Свобода | Слуга народу | Батьківщина | Голос | Не визначились |
|------------------------------------|--------------------------|---------|--------------|-------------|-------|----------------|
| МАРЦІНКІВ Руслан                   | 84                       | 68      | 80           | 96          | 86    | 85             |
| ШЕВЧЕНКО Олександр                 | 49                       | 32      | 32           | 36          | 50    | 37             |
| ШКУТЯК Петро                       | 16                       | 19      | 28           | 20          | 8     | 8              |
| СОЛОВЕЙ Юрій                       | 14                       | 5       | 15           | 19          | 9     | 9              |
| МЕЛЬНИКОВИЧ Михайло (Місько Батяр) | 4                        | 16      | 2            | 6           | 8     | 5              |
| ОЛІЙНИК Володимир                  | 4                        | 5       | 6            | 6           | 2     | 4              |
| МЕЛЬНИК Іван                       | 5                        | 3       | 6            | 6           | 6     | 2              |
| СЕРБИН Наталя                      | 7                        | 3       | 5            | 4           |       | 3              |
| ВОЛГІН Андріан                     | 7                        | 3       | 4            | 4           | 2     | 2              |
| ВИНОГРАДНИК Тарас                  | 4                        |         | 1            | 2           | 3     | 3              |
| КОРНІЄНКО Андрій                   | 2                        | 8       | 6            | 2           | 2     | 2              |
| ТЕРЕШКО Руслан                     | 11                       | 3       |              | 3           | 3     | 2              |

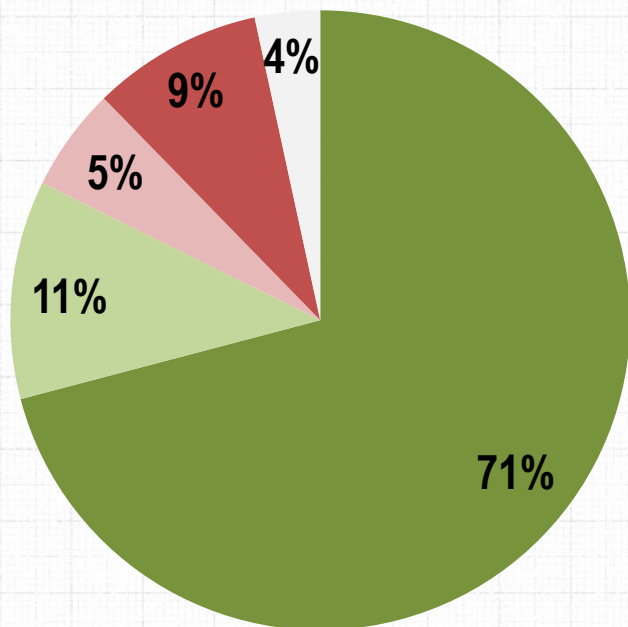
РЕЙТИНГ

# Рейтинги партій до парламенту

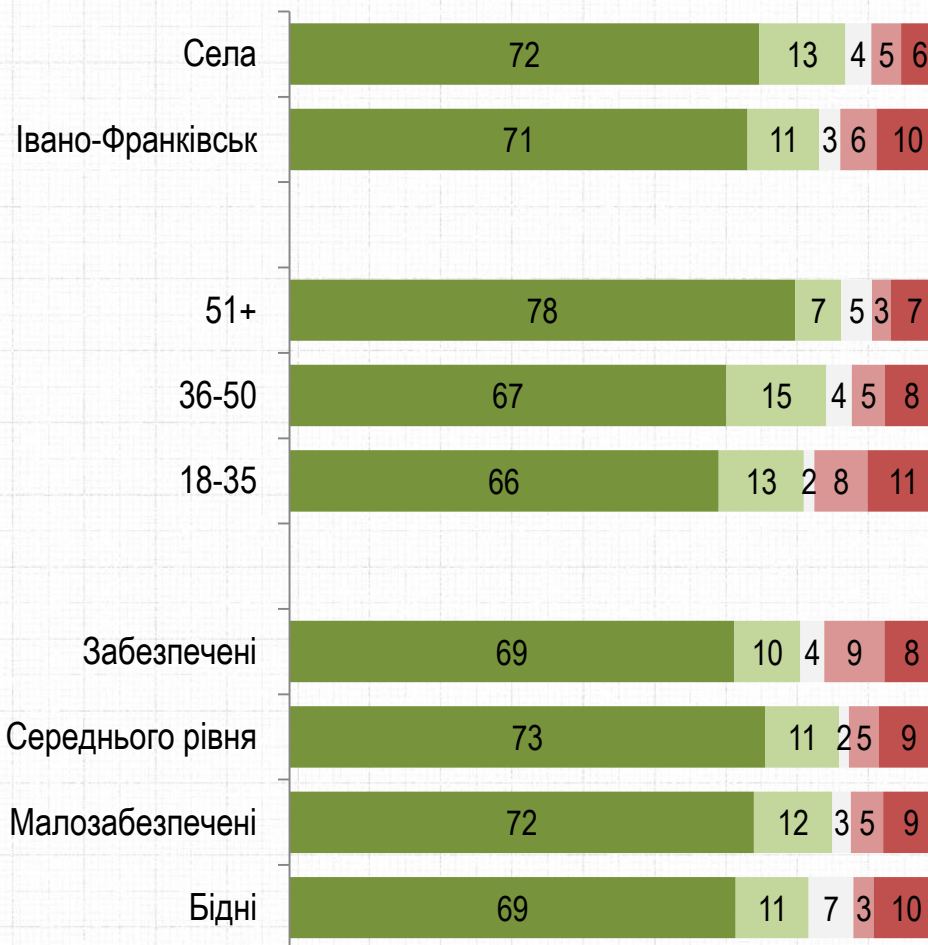
# Чи будете Ви голосувати на виборах ВЕРХОВНОЇ РАДИ, якщо вони відбудуться найближчим часом?

РЕЙТИНГ

- Однозначно так
- Скоріше так
- Скоріше ні
- Точно ні
- Важко відповісти



## Населений пункт. Вік. Дохід



## Якби вибори Верховної Ради України відбувалися найближчим часом, то як би Ви проголосували?

РЕЙТИНГ

|                                  | Серед усіх % | Серед тих, хто має намір голосувати, % | Серед тих, хто має намір голосувати і визначився, % |
|----------------------------------|--------------|----------------------------------------|-----------------------------------------------------|
| Європейська солідарність         | 16,9         | 19,3                                   | 23,6                                                |
| Свобода                          | 15,1         | 16,8                                   | 20,5                                                |
| Слуга народу                     | 11,1         | 11,9                                   | 14,5                                                |
| Батьківщина                      | 7,3          | 8,0                                    | 9,8                                                 |
| Голос                            | 6,2          | 6,9                                    | 8,5                                                 |
| Сила і честь                     | 3,4          | 3,9                                    | 4,7                                                 |
| Самопоміч                        | 1,5          | 1,8                                    | 2,2                                                 |
| Опозиційна платформа             | 1,5          | 1,7                                    | 2,1                                                 |
| Радикальна партія                | 1,5          | 1,7                                    | 2,1                                                 |
| Українська галицька партія       | 1,7          | 1,5                                    | 1,8                                                 |
| Громадянська позиція             | 1,2          | 1,3                                    | 1,6                                                 |
| Народний Рух України             | 1,1          | 1,1                                    | 1,3                                                 |
| За майбутнє                      | 0,6          | 0,7                                    | 0,9                                                 |
| УДАР                             | 0,9          | 0,7                                    | 0,9                                                 |
| Партія Шарія                     | 0,7          | 0,6                                    | 0,7                                                 |
| Українська стратегія             | 0,6          | 0,6                                    | 0,7                                                 |
| Опозиційний блок                 | 0,2          | 0,2                                    | 0,3                                                 |
| Інша партія                      | 1,4          | 1,6                                    | 1,9                                                 |
| Зіпсував би бюлетень, проти всіх | 1,7          | 1,6                                    | 1,9                                                 |
| Важко відповісти                 | 17,9         | 18,0                                   |                                                     |
| Не голосував би                  | 7,5          |                                        |                                                     |

## Рейтинги партій до Верховної ради: населений пункт

РЕЙТИНГ

% від усіх респондентів

|                                  | Івано-Франківськ | Села |
|----------------------------------|------------------|------|
| Європейська солідарність         | 17               | 15   |
| Свобода                          | 15               | 18   |
| Слуга народу                     | 10               | 14   |
| Батьківщина                      | 7                | 9    |
| Голос                            | 7                | 3    |
| Сила і честь                     | 3                | 5    |
| Українська галицька партія       | 2                | 2    |
| Опозиційна платформа             | 2                |      |
| Радикальна партія                | 1                | 3    |
| Самопоміч                        | 2                | 1    |
| Громадянська позиція             | 1                | 2    |
| Народний Рух України             | 1                | 2    |
| УДАР                             | 1                |      |
| Партія Шарія                     | 1                |      |
| За майбутнє                      | 1                | 1    |
| Українська стратегія             | 1                | 1    |
| Опозиційний блок                 | 0                |      |
| Інша партія                      | 1                | 2    |
| Зіпсував би бюлетень, проти всіх | 2                | 1    |
| Не голосував би                  | 8                | 3    |
| Важко відповісти                 | 18               | 20   |

## Рейтинги партій до Верховної ради: вік, дохід

РЕЙТИНГ

% від усіх респондентів

|                                  | 18-35 | 36-50 | 51+ | Бідні | Малозабезпечені | Середнього рівня | Забезпечені |
|----------------------------------|-------|-------|-----|-------|-----------------|------------------|-------------|
| Європейська солідарність         | 16    | 16    | 18  | 10    | 18              | 16               | 22          |
| Свобода                          | 14    | 15    | 16  | 15    | 15              | 18               | 12          |
| Слуга народу                     | 16    | 9     | 8   | 13    | 10              | 7                | 17          |
| Батьківщина                      | 5     | 6     | 11  | 11    | 7               | 7                | 5           |
| Голос                            | 9     | 6     | 4   | 3     | 5               | 7                | 8           |
| Сила і честь                     | 2     | 3     | 5   | 4     | 3               | 4                | 2           |
| Українська галицька партія       | 2     | 2     | 2   | 1     | 2               | 2                | 3           |
| Опозиційна платформа             | 1     | 1     | 2   | 3     | 1               | 1                | 1           |
| Радикальна партія                | 1     | 1     | 2   | 3     | 2               | 1                |             |
| Самопоміч                        | 2     | 2     | 1   | 1     | 1               | 2                | 1           |
| Громадянська позиція             | 1     | 1     | 1   | 1     | 1               | 2                | 1           |
| Народний Рух України             | 1     | 1     | 2   | 1     | 1               | 2                |             |
| УДАР                             | 1     | 2     |     | 1     |                 | 1                | 1           |
| Партія Шарія                     | 1     | 1     |     | 1     | 1               |                  | 1           |
| За майбутнє                      |       | 2     |     | 1     | 1               |                  | 1           |
| Українська стратегія             |       |       | 1   | 1     |                 | 1                |             |
| Опозиційний блок                 |       |       | 1   | 1     |                 |                  |             |
| Інша партія                      | 1     | 2     | 1   | 1     | 2               | 1                | 2           |
| Зіпсував би бюлетень, проти всіх | 2     | 3     | 1   | 2     | 3               |                  | 2           |
| Не голосував би                  | 9     | 7     | 6   | 6     | 8               | 7                | 9           |
| Важко відповісти                 | 16    | 20    | 18  | 22    | 16              | 21               | 11          |

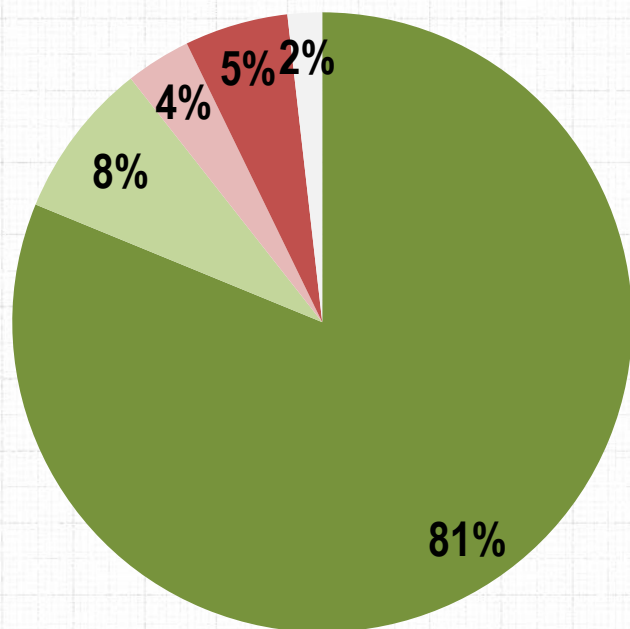
РЕЙТИНГ

# Рейтинги партій до міськради

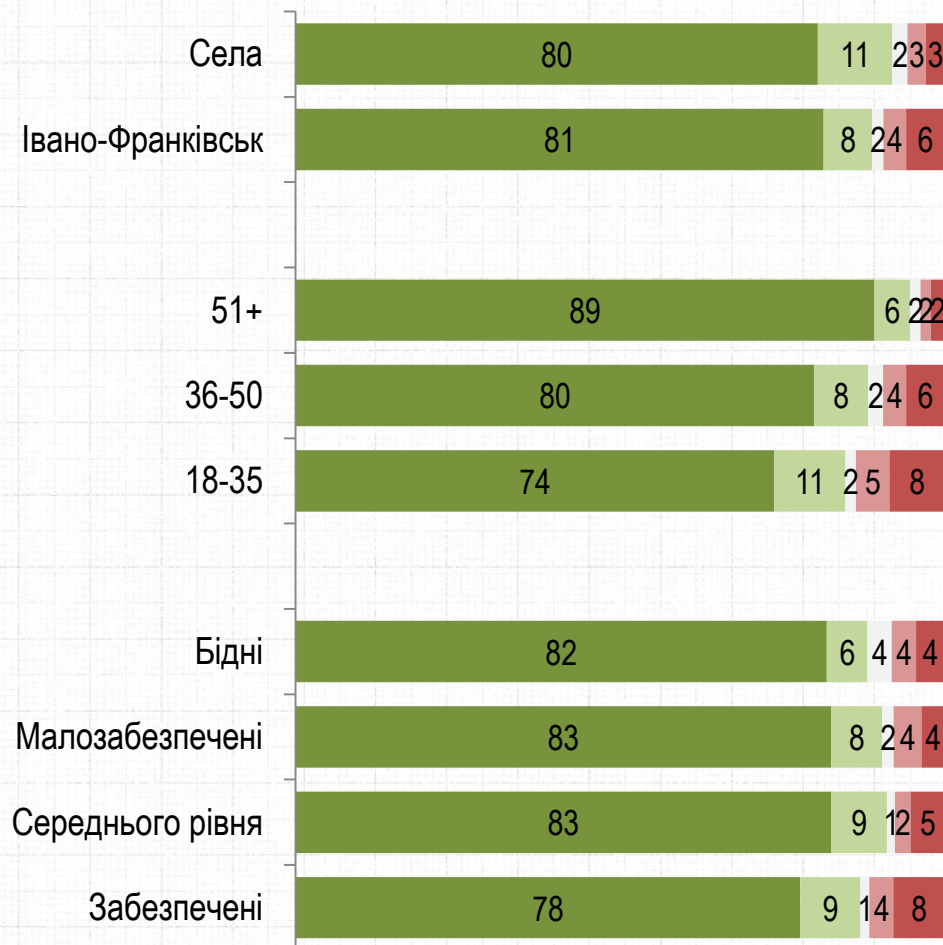
# Чи будете Ви голосувати на виборах МЕРА ТА МІСЬКОЇ РАДИ ІВАНО-ФРАНКІВСЬКА, якщо вони відбудуться найближчим часом?

РЕЙТИНГ

- Однозначно так
- Скоріше так
- Скоріше ні
- Точно ні
- Важко відповісти



## Населений пункт. Вік. Дохід



## Якби вибори Івано-Франківської міської ради відбувалися найближчим часом, то як би Ви проголосували?

РЕЙТИНГ

|                                  | Серед усіх % | Серед тих, хто має намір голосувати, % | Серед тих, хто має намір голосувати і визначився, % |
|----------------------------------|--------------|----------------------------------------|-----------------------------------------------------|
| Свобода                          | 38,9         | 41,4                                   | 51,4                                                |
| Європейська солідарність         | 9,5          | 9,8                                    | 12,2                                                |
| Слуга народу                     | 6,6          | 6,2                                    | 7,6                                                 |
| Батьківщина                      | 5,7          | 5,7                                    | 7,1                                                 |
| Голос                            | 3,7          | 3,9                                    | 4,9                                                 |
| Українська галицька партія       | 2,4          | 2,4                                    | 2,9                                                 |
| Сила і честь                     | 1,6          | 1,8                                    | 2,2                                                 |
| Самопоміч                        | 1,3          | 1,5                                    | 1,8                                                 |
| За майбутнє                      | 1,1          | 1,1                                    | 1,4                                                 |
| Народний Рух України             | 1,1          | 1,1                                    | 1,4                                                 |
| Радикальна партія                | 1,0          | 1,1                                    | 1,4                                                 |
| Опозиційна платформа             | 0,9          | 1,0                                    | 1,3                                                 |
| Громадянська позиція             | 0,6          | 0,7                                    | 0,8                                                 |
| УДАР                             | 0,5          | 0,5                                    | 0,6                                                 |
| Українська стратегія             | 0,3          | 0,3                                    | 0,4                                                 |
| Партія Шарія                     | 0,3          | 0,2                                    | 0,3                                                 |
| Опозиційний блок                 | 0,1          | 0,1                                    | 0,1                                                 |
| Перспектива громад               | 0,2          | 0,1                                    | 0,1                                                 |
| Інша партія                      | 1,1          | 1,1                                    | 1,4                                                 |
| Зіпсував би бюлетень, проти всіх | 0,7          | 0,6                                    | 0,7                                                 |
| Важко відповісти                 | 18,8         | 19,5                                   |                                                     |
| Не голосував би                  | 3,6          |                                        |                                                     |

## Рейтинги партій до міськради: населений пункт, вік, дохід

РЕЙТИНГ

% від усіх респондентів

|                                  | Івано-Франківськ | Села | 18-35 | 36-50 | 51+ | Бідні | Мало-забезпечені | Середнього рівня | Забезпечені |
|----------------------------------|------------------|------|-------|-------|-----|-------|------------------|------------------|-------------|
| Свобода                          | 38               | 43   | 35    | 37    | 44  | 38    | 35               | 42               | 41          |
| Європейська солідарність         | 9                | 10   | 9     | 9     | 11  | 7     | 10               | 9                | 12          |
| Слуга народу                     | 6                | 9    | 11    | 5     | 4   | 8     | 4                | 6                | 11          |
| Батьківщина                      | 6                | 5    | 5     | 4     | 7   | 6     | 7                | 5                | 6           |
| Голос                            | 4                | 2    | 5     | 4     | 2   | 1     | 4                | 6                | 2           |
| Українська галицька партія       | 2                | 3    | 3     | 1     | 3   | 1     | 2                | 3                | 3           |
| Сила і честь                     | 2                | 2    | 1     | 2     | 2   | 1     | 1                | 2                | 1           |
| Самопоміч                        | 2                |      | 1     | 2     | 1   | 2     |                  | 2                | 1           |
| За майбутнє                      | 1                | 1    | 1     | 2     | 1   | 1     | 1                | 1                | 2           |
| Народний Рух України             | 1                |      | 1     | 1     | 2   | 1     | 1                | 1                | 2           |
| Радикальна партія                | 1                | 1    | 1     | 1     | 1   | 3     | 1                | 1                |             |
| Опозиційна платформа             | 1                |      |       | 1     | 2   | 2     | 1                |                  |             |
| Громадянська позиція             |                  | 1    | 1     | 1     |     |       | 1                | 1                |             |
| УДАР                             | 1                |      | 1     |       |     | 1     |                  | 1                |             |
| Партія Шарія                     |                  |      |       | 1     |     | 1     |                  |                  |             |
| Українська стратегія             |                  |      | 1     |       |     |       | 1                |                  |             |
| Перспектива громад               |                  | 1    |       |       | 1   | 1     |                  |                  |             |
| Опозиційний блок                 |                  |      |       |       |     |       |                  |                  |             |
| Інша партія                      | 1                | 1    | 1     | 2     | 1   |       | 1                | 1                | 1           |
| Зіпсував би бюлетень, проти всіх | 1                | 1    | 1     | 2     |     | 1     | 1                |                  | 1           |
| Не голосував би                  | 4                |      | 5     | 5     | 2   | 4     | 4                | 2                | 5           |
| Важко відповісти                 | 18               | 21   | 17    | 22    | 19  | 24    | 23               | 18               | 10          |

# Якби вибори Івано-Франківської міської ради відбувалися найближчим часом, то як би Ви проголосували?

РЕЙТИНГ

% від усіх респондентів

## ЕЛЕКТОРАЛЬНІ СИМПАТІЇ:

|                                  | Свобода | Європейська солідарність | Слуга народу | Батьківщина | Голос | Сила і честь | Не голосують | Не визначилися |
|----------------------------------|---------|--------------------------|--------------|-------------|-------|--------------|--------------|----------------|
| Свобода                          | 93      | 37                       | 32           | 32          | 24    | 35           | 23           | 28             |
| Європейська солідарність         |         | 53                       | 1            |             | 3     |              | 1            |                |
| Слуга народу                     | 1       |                          | 52           | 1           |       |              | 3            | 1              |
| Батьківщина                      |         | 1                        | 3            | 59          | 3     | 3            | 1            | 3              |
| Голос                            | 1       |                          |              |             | 55    | 3            | 1            |                |
| Українська галицька партія       | 1       | 2                        |              |             | 3     | 6            | 1            | 1              |
| Сила і честь                     |         |                          |              |             |       | 44           |              |                |
| Самопоміч                        | 1       |                          | 1            |             |       |              | 1            |                |
| За майбутнє                      | 1       |                          | 2            |             |       |              |              | 1              |
| Народний Рух України             |         | 1                        |              |             | 2     | 3            | 1            | 1              |
| Радикальна партія                |         |                          |              |             |       |              |              |                |
| Опозиційна платформа             | 1       |                          | 1            |             |       |              |              |                |
| Громадянська позиція             |         |                          |              |             | 2     |              |              |                |
| УДАР                             |         |                          |              |             |       |              |              |                |
| Партія Шарія                     |         |                          |              |             |       |              |              |                |
| Українська стратегія             |         |                          |              | 1           |       |              |              |                |
| Перспектива громад               |         |                          |              |             |       |              |              | 1              |
| Опозиційний блок                 |         |                          |              |             |       |              |              |                |
| Інша партія                      |         | 1                        |              |             | 2     |              | 1            |                |
| Зіпсував би бюлетень, проти всіх |         |                          |              |             |       |              |              | 1              |
| Не голосував би                  |         |                          | 1            |             |       |              | 37           | 1              |
| Важко відповісти                 | 3       | 7                        | 7            | 7           | 6     | 6            | 28           | 63             |

РЕЙТИНГ

# Рейтинги кандидатів на мера

## Якби вибори мера Івано-Франківська відбулися б наступної неділі, за якого кандидата Ви б проголосували?

РЕЙТИНГ

|                                                        | Серед усіх % | Серед тих, хто має намір голосувати, % | Серед тих, хто має намір голосувати і визначився, % |
|--------------------------------------------------------|--------------|----------------------------------------|-----------------------------------------------------|
| МАРЦІНКІВ Руслан (Свобода)                             | 79,8         | 82,8                                   | 88,0                                                |
| ШЕВЧЕНКО Олександр (За майбутнє)                       | 4,7          | 4,5                                    | 4,8                                                 |
| ШКУТЯК Петро (Європейська солідарність)                | 1,3          | 1,3                                    | 1,4                                                 |
| КОРНІЄНКО Андрій (Голос)                               | 0,9          | 1,0                                    | 1,1                                                 |
| МЕЛЬНИКОВИЧ Михайло (Місько Батяр)<br>(самовисуванець) | 0,8          | 0,9                                    | 0,9                                                 |
| ТЕРЕШКО Руслан (Батьківщина)                           | 0,6          | 0,7                                    | 0,7                                                 |
| МЕЛЬНИК Іван (Слуга народу)                            | 0,6          | 0,6                                    | 0,6                                                 |
| СЕРБИН Наталя (Українська галицька партія)             | 0,6          | 0,6                                    | 0,6                                                 |
| ВИНОГРАДНИК Тарас (Народний Рух України)               | 0,6          | 0,3                                    | 0,4                                                 |
| СОЛОВЕЙ Юрій (УДАР)                                    | 0,3          | 0,3                                    | 0,4                                                 |
| Інший кандидат                                         | 0,9          | 1,0                                    | 1,1                                                 |
| Зіпсував би бюлетень, проти всіх                       | 0,2          | 0,1                                    | 0,1                                                 |
| Важко відповісти                                       | 6,5          | 5,9                                    |                                                     |
| Не буду голосувати                                     | 2,2          |                                        |                                                     |

## Рейтинги кандидатів на мера: населений пункт, вік, дохід

РЕЙТИНГ

% від усіх респондентів

|                                                     | Івано-Франківськ | Села | 18-35 | 36-50 | 51+ | Бідні | Мало-забезпечені | Середнього рівня | Забезпечені |
|-----------------------------------------------------|------------------|------|-------|-------|-----|-------|------------------|------------------|-------------|
| МАРЦІНКІВ Руслан (Свобода)                          | 79               | 85   | 78    | 77    | 83  | 79    | 80               | 81               | 79          |
| ШЕВЧЕНКО Олександр (За майбутнє)                    | 5                | 3    | 6     | 4     | 4   | 5     | 4                | 3                | 6           |
| ШКУТЯК Петро (Європейська солідарність)             | 2                |      | 1     | 2     | 1   | 1     | 1                | 2                | 1           |
| КОРНІЄНКО Андрій (Голос)                            | 1                |      | 1     | 2     | 1   | 1     | 1                | 1                | 1           |
| МЕЛЬНИКОВИЧ Михайло (Місько Батяр) (самовисуванець) | 1                | 1    | 2     | 1     |     |       |                  | 2                | 1           |
| ВИНОГРАДНИК Тарас (Народний Рух України)            | 1                |      | 1     |       | 1   | 1     |                  |                  |             |
| МЕЛЬНИК Іван (Слуга народу)                         | 1                |      | 1     |       | 1   |       |                  | 2                |             |
| СЕРБИН Наталя (Українська галицька партія)          | 1                |      | 1     | 1     |     | 1     |                  |                  | 1           |
| ТЕРЕШКО Руслан (Батьківщина)                        |                  | 1    |       | 1     | 1   | 1     | 1                |                  |             |
| СОЛОВЕЙ Юрій (УДАР)                                 |                  |      |       |       |     |       | 1                |                  |             |
| Інший кандидат                                      | 1                | 1    | 1     | 2     |     | 1     | 1                | 1                | 1           |
| Зіпсував би бюлетень, проти всіх                    |                  | 1    |       |       |     | 1     |                  |                  |             |
| Не буду голосувати                                  | 3                | 1    | 3     | 4     | 1   |       | 4                | 1                | 4           |
| Важко відповісти                                    | 6                | 7    | 6     | 6     | 7   | 11    | 6                | 6                | 4           |

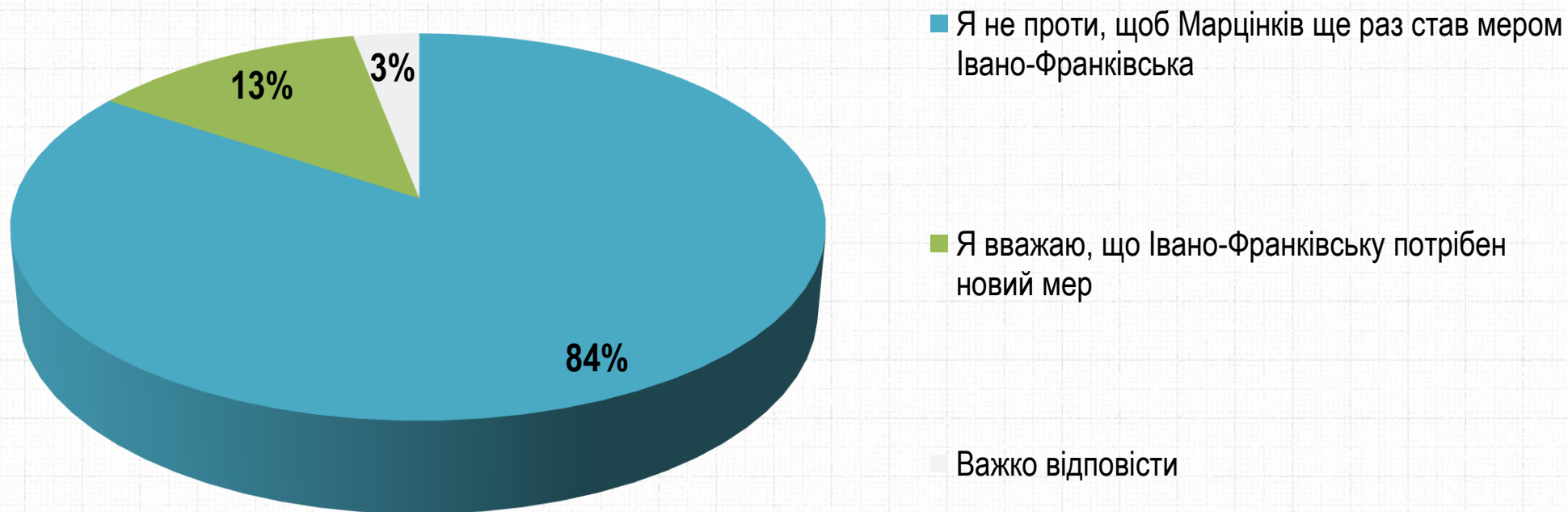
# Якби вибори мера Івано-Франківська відбулися б наступної неділі, за якого кандидата Ви б проголосували?

РЕЙТИНГ

% від усіх респондентів

| ВИБОРЦІ ПАРТІЙ ДО МІСЬКРАДИ:                           | Батьківщина | Голос | Європейська солідарність | Свобода | Слуга народу | Не визначились |
|--------------------------------------------------------|-------------|-------|--------------------------|---------|--------------|----------------|
| МАРЦІНКІВ Руслан (Свобода)                             | 74          | 68    | 74                       | 96      | 79           | 71             |
| ШЕВЧЕНКО Олександр (За майбутнє)                       | 4           | 8     | 4                        | 1       | 14           | 6              |
| ШКУТЯК Петро (Європейська солідарність)                | 2           |       | 8                        |         |              |                |
| КОРНІЄНКО Андрій (Голос)                               |             | 8     | 3                        |         |              |                |
| МЕЛЬНИКОВИЧ Михайло (Місько Батяр)<br>(самовисуванець) |             | 5     |                          |         | 2            | 1              |
| ВИНОГРАДНИК Тарас (Народний Рух України)               | 2           |       |                          |         |              |                |
| МЕЛЬНИК Іван (Слуга народу)                            | 2           |       |                          | 1       | 3            |                |
| СЕРБИН Наталя (Українська галицька партія)             | 2           |       | 1                        |         |              | 1              |
| ТЕРЕШКО Руслан (Батьківщина)                           | 9           |       |                          |         |              | 1              |
| СОЛОВЕЙ Юрій (УДАР)                                    | 2           |       |                          |         |              |                |
| Інший кандидат                                         | 2           | 5     |                          | 1       |              | 1              |
| Зіпсував би бюлетень, проти всіх                       |             |       |                          |         |              |                |
| Не буду голосувати                                     |             |       | 1                        |         | 2            |                |
| Важко відповісти                                       | 4           | 5     | 8                        | 1       | 2            | 20             |

Я зачитаю вам два твердження щодо Руслана Марцінків, а Ви виберіть одне з яким Ви скоріше згодні?



Я зачитаю вам два твердження щодо Руслана Марцінків, а Ви виберіть одне з яким Ви скоріше згодні?

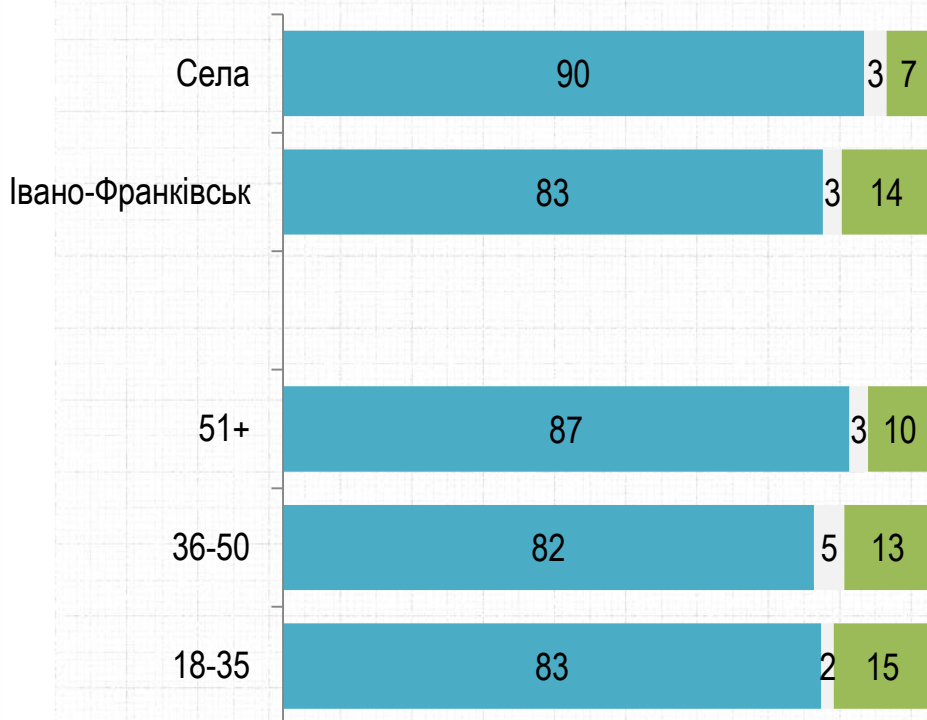
РЕЙТИНГ

■ Я не проти, щоб Марцінків ще раз став мером Івано-Франківська

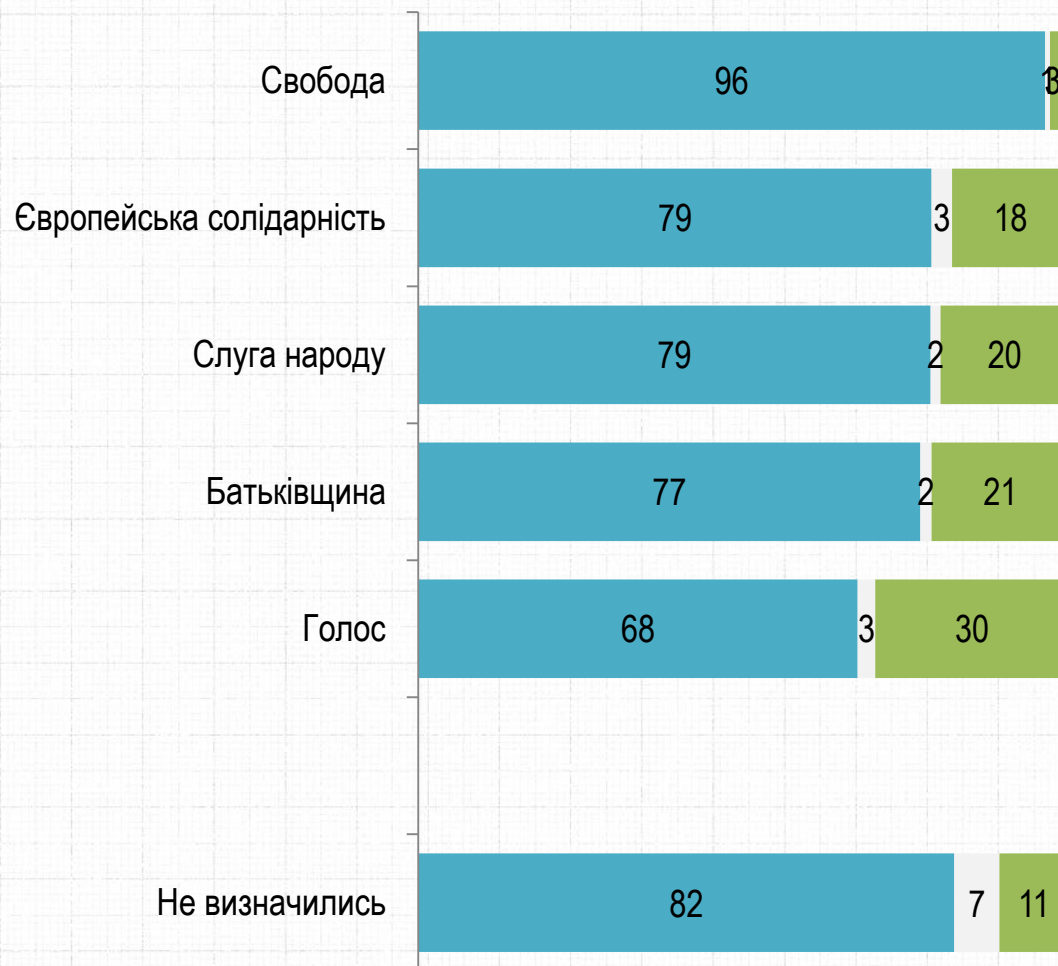
■ Важко відповісти

■ Я вважаю, що Івано-Франківську потрібен новий мер

### Населений пункт. Вік

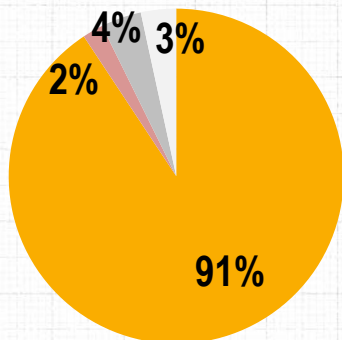


### Електоральні симпатії

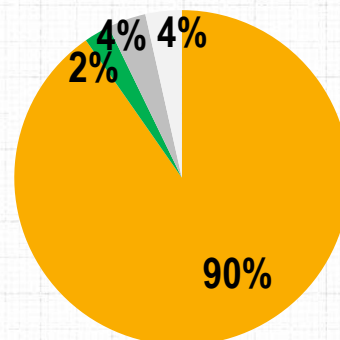


# А якби найближчим часом відбувався другий тур виборів міського голови, то за кого Ви би проголосували, якби пари кандидатів виглядали таким чином:

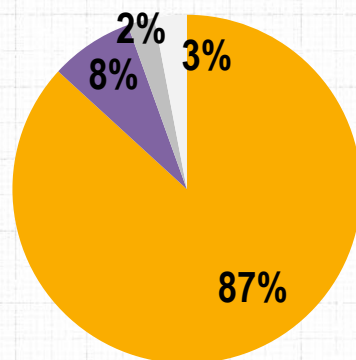
серед всіх опитаних (%)



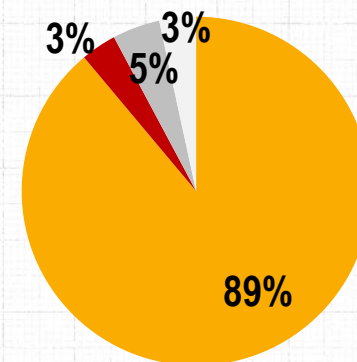
- Марцінків Руслан (Свобода)
- СОЛОВЕЙ Юрій (Удар)
- Не буду голосувати
- Важко відповісти



- Марцінків Руслан (Свобода)
- МЕЛЬНИК Іван (Слуга народу)
- Не буду голосувати
- Важко відповісти



- Марцінків Руслан (Свобода)
- ШЕВЧЕНКО Олександр (За майбутнє)
- Не буду голосувати
- Важко відповісти



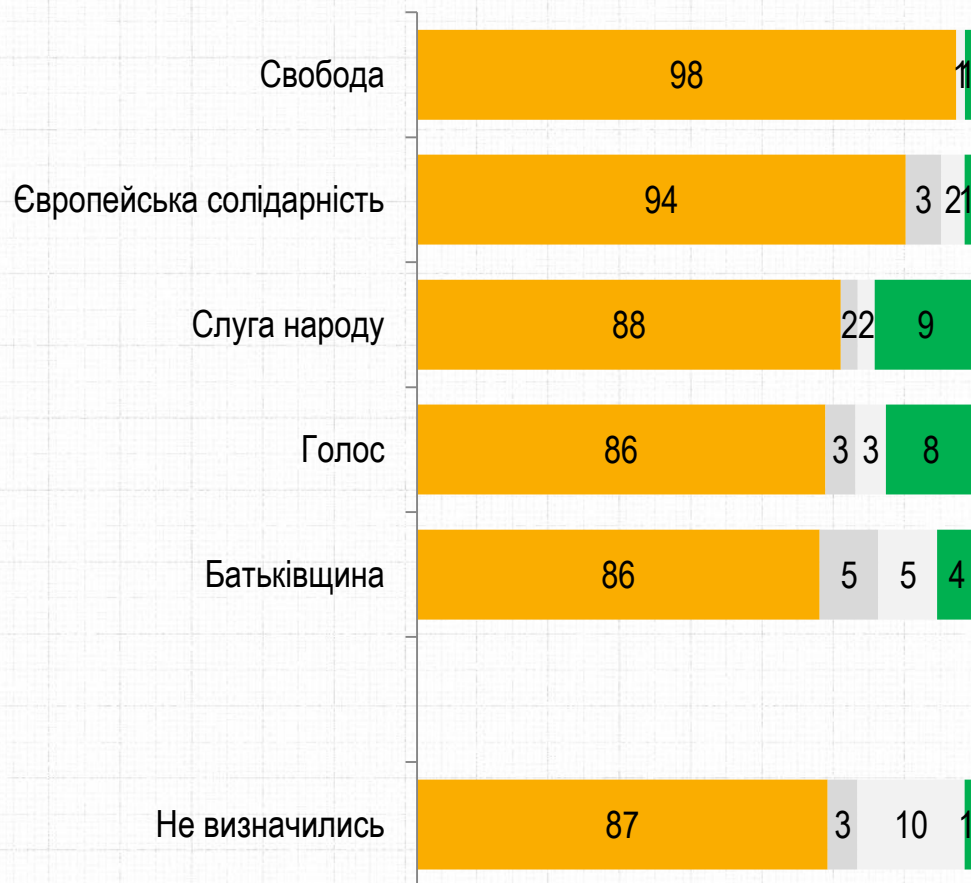
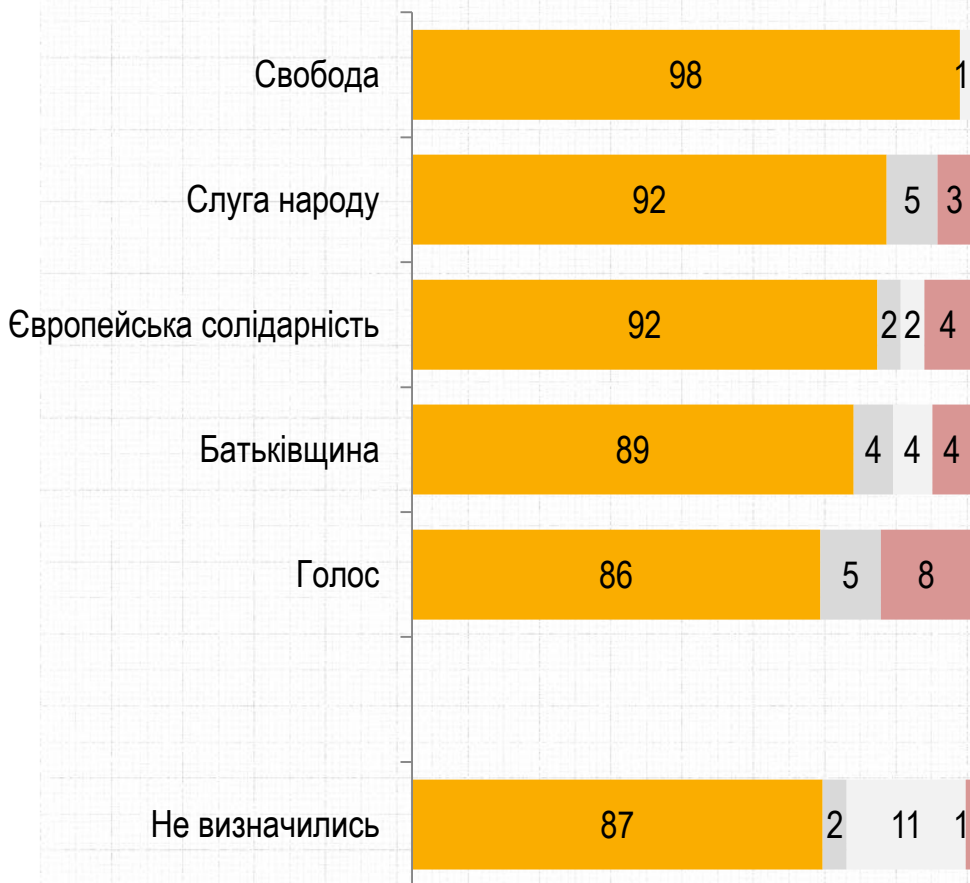
- Марцінків Руслан (Свобода)
- ШКУТЯК Петро (Європейська солідарність)
- Не буду голосувати
- Важко відповісти

# А якби найближчим часом відбувався другий тур виборів міського голови, то за кого Ви би проголосували, якби пари кандидатів виглядали таким чином:

РЕЙТИНГ

- Марцінків Руслан (Свобода)
- Не брали б участі у виборах
- Важко відповісти
- СОЛОВЕЙ Юрій (Удар)

- Марцінків Руслан (Свобода)
- Не брали б участі у виборах
- Важко відповісти
- МЕЛЬНИК Іван (Слуга народу)

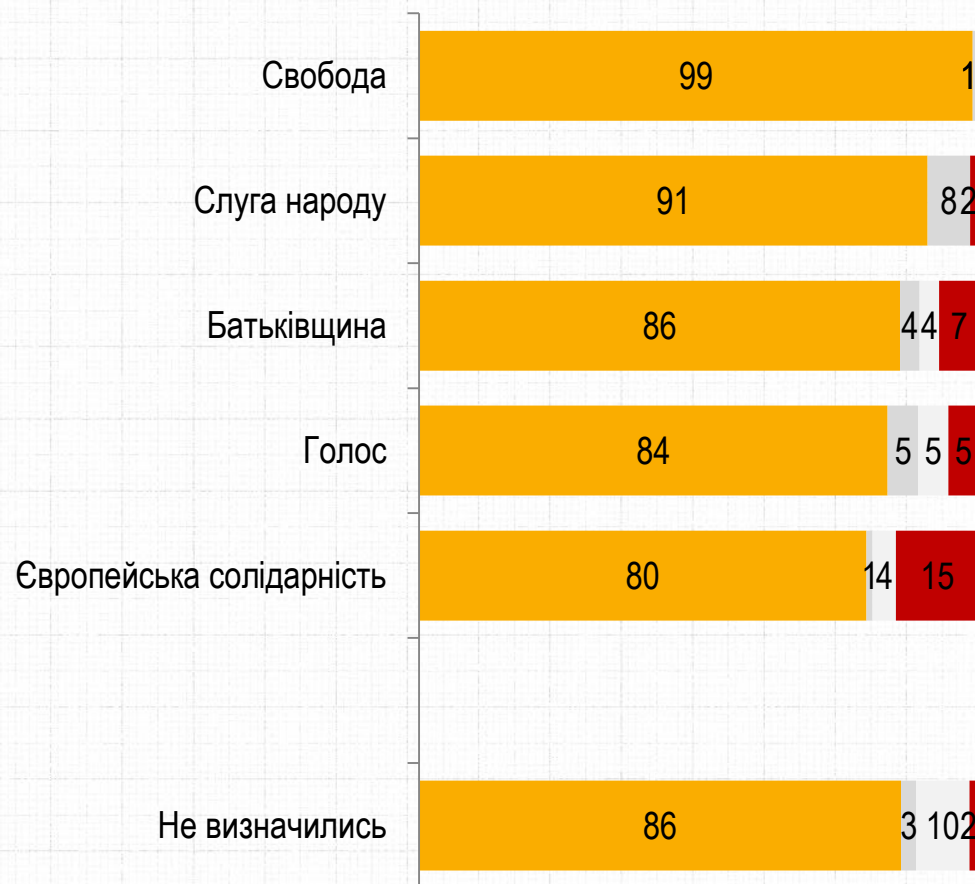
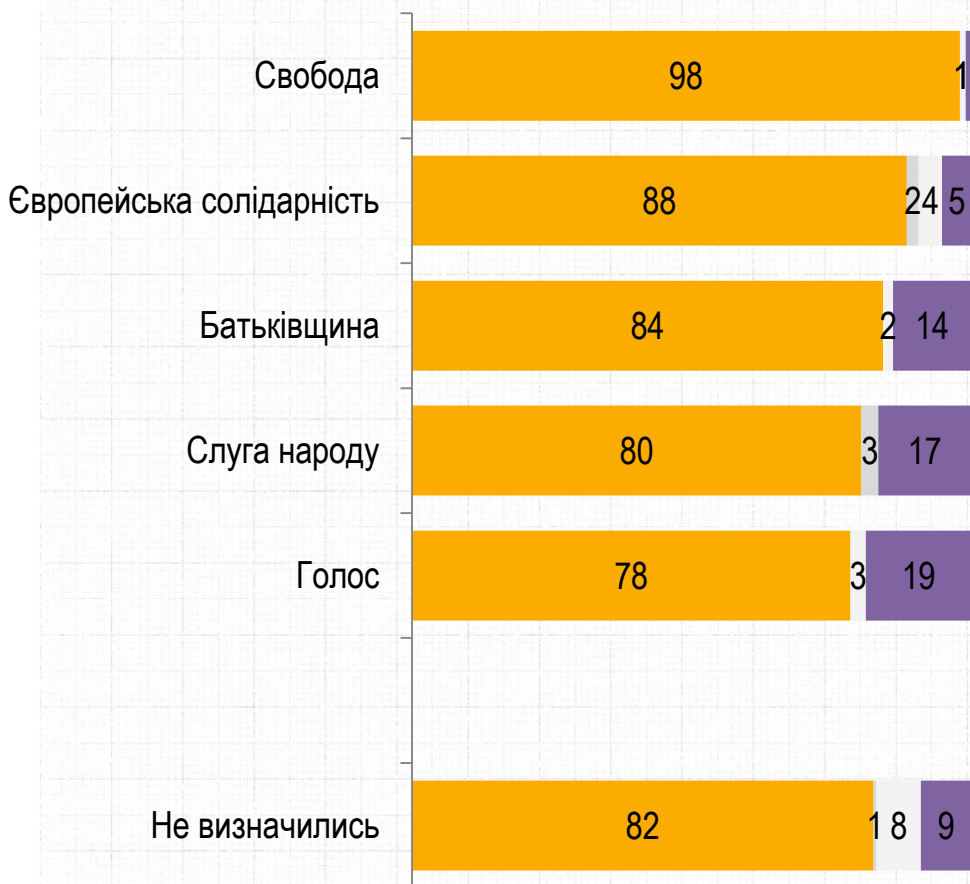


# А якби найближчим часом відбувався другий тур виборів міського голови, то за кого Ви би проголосували, якби пари кандидатів виглядали таким чином:

РЕЙТИНГ

- Марцінків Руслан (Свобода)
- Не брали б участі у виборах
- Важко відповісти
- ШЕВЧЕНКО Олександр (За майбутнє)

- Марцінків Руслан (Свобода)
- Не брали б участі у виборах
- Важко відповісти
- ШКУТЯК Петро (Європейська солідарність)



## КОНТАКТИ

### Соціологічна група «РЕЙТИНГ»

01010, м. Київ, вул. Івана Мазепи, 3, оф.3

(+380 97) 578-6868

(+380 95) 578-6868

<http://ratinggroup.ua/>

[info@ratinggroup.ua](mailto:info@ratinggroup.ua)

