

соціологічна група

РЕЙТИНГ



**АГЕНЦІЯ
ВІДНОВЛЕННЯ
ТА РОЗВИТКУ**

Суспільні настрої в Івано-Франківську: містяни та переселенці

20-30 жовтня 2023

Методологія

- Аудиторія: мешканці Івано-Франківської міської громади та переселенці, які приїхали у місто, від 18 років і старші
- Вибірка репрезентативна за віком, статтю
- Вибіркова сукупність:
 - 800 респондентів** – жителі Івано-Франківської міської громади
 - 400 респондентів** – переселенці
- Метод опитування: Метод опитування: особисте формалізоване інтерв'ю (**face-to-face**)
- Помилка репрезентативності дослідження: **не більше 3,5%** - опитування містян
не більше 4,9% - опитування переселенців

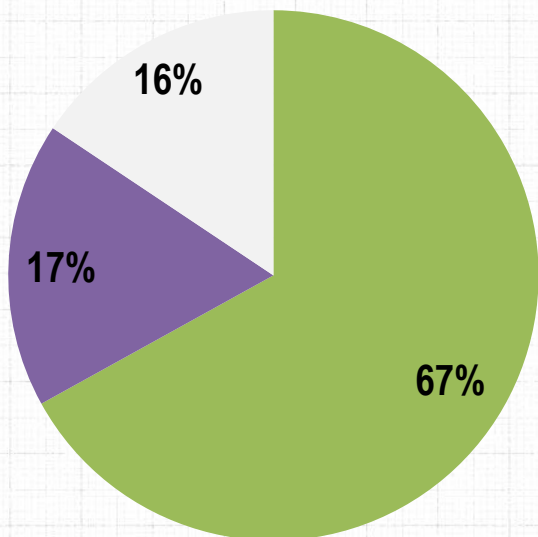
Терміни проведення: **20-30 жовтня 2023 р.**

Опитування проведене на замовлення ГО «Агенція відновлення та розвитку» для підготовки стратегії Івано-Франківської територіальної громади та плану відновлення на 2024-2027 роки.

Оцінка ситуації у місті

Як Ви вважаєте, у правильному чи неправильному напрямку йдуть справи у Івано-Франківську?

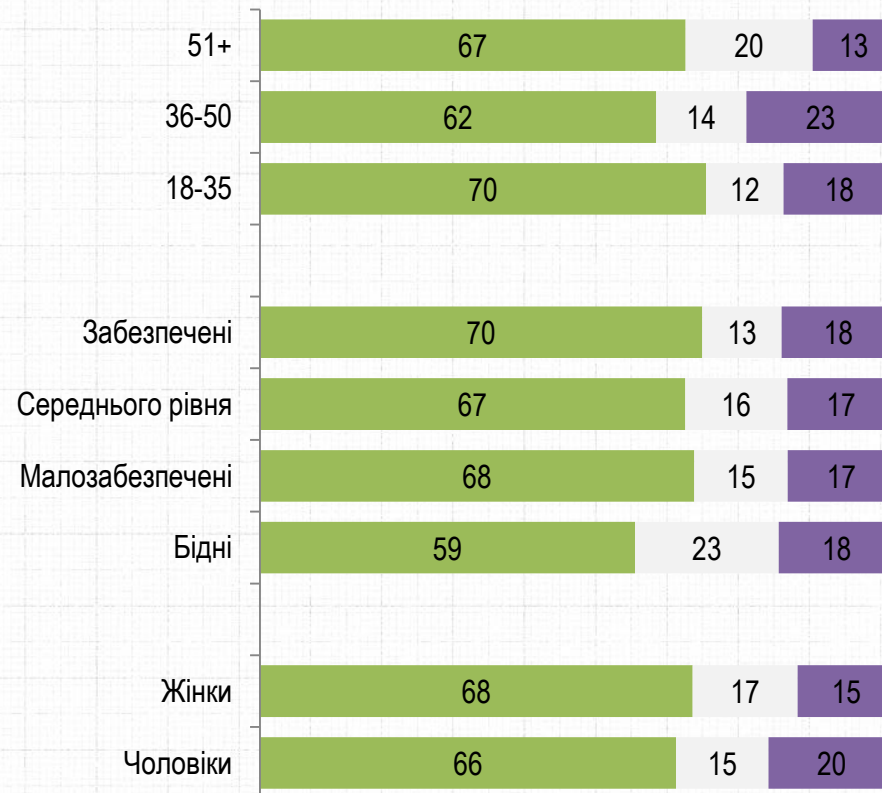
РЕЙТИНГ



- В правильному напрямку
- В неправильному напрямку
- Важко відповісти

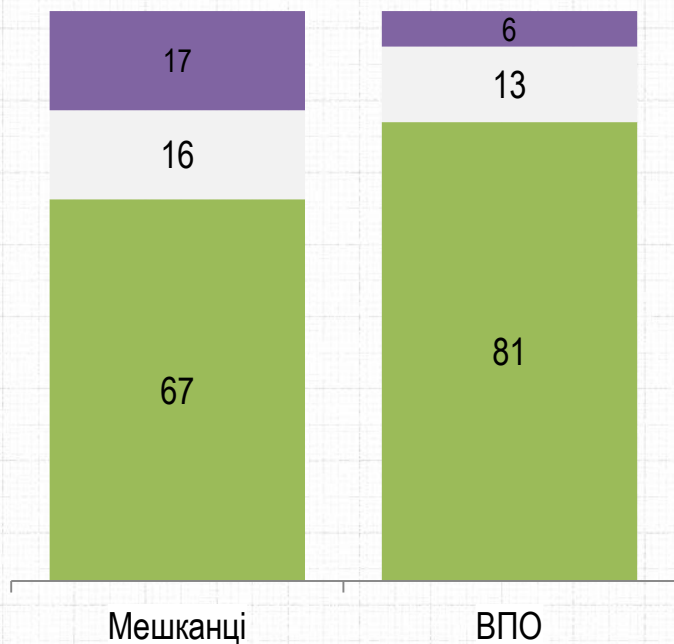
Вік. Дохід. Стать

Серед мешканців Івано-Франківська



Як Ви вважаєте, у правильному чи неправильному напрямку йдуть справи у Івано-Франківську?

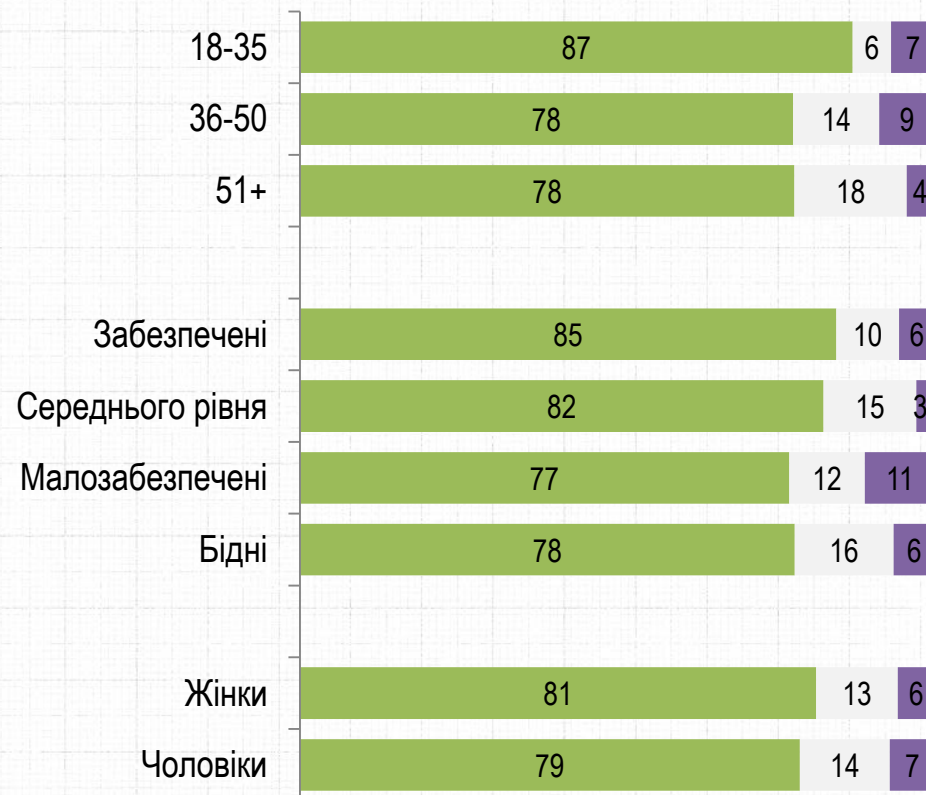
РЕЙТИНГ



- Неправильний
- Важко відповісти
- Правильний

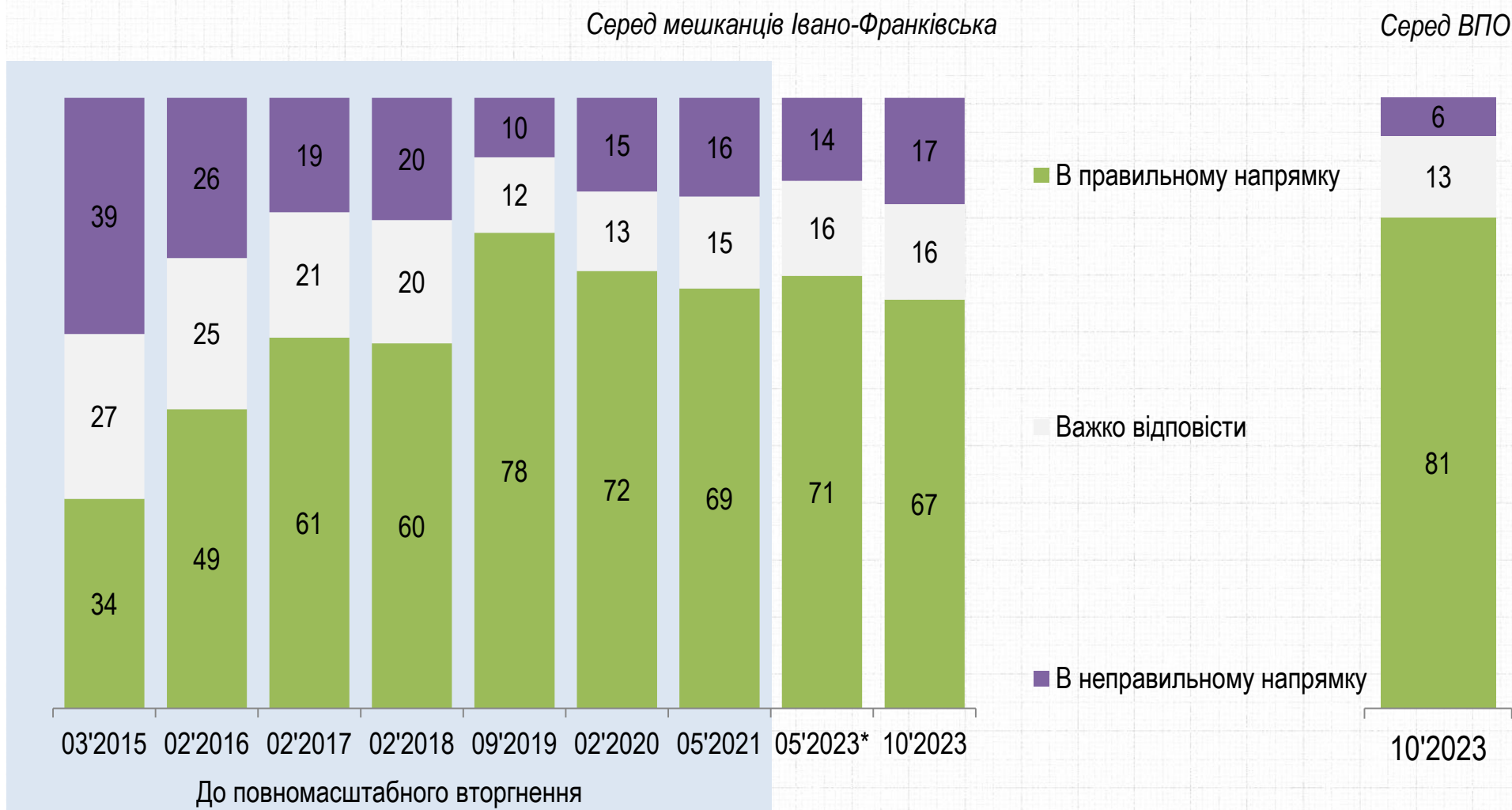
Вік. Дохід. Стать

Серед ВПО



Як Ви вважаєте, у правильному чи неправильному напрямку йдуть справи у Івано-Франківську?

РЕЙТИНГ



* Дані з 2015 по травень 2023 використані з Муніципального опитування Міжнародного республіканського інституту (IRI)

РЕЙТИНГ

Оцінка можливостей

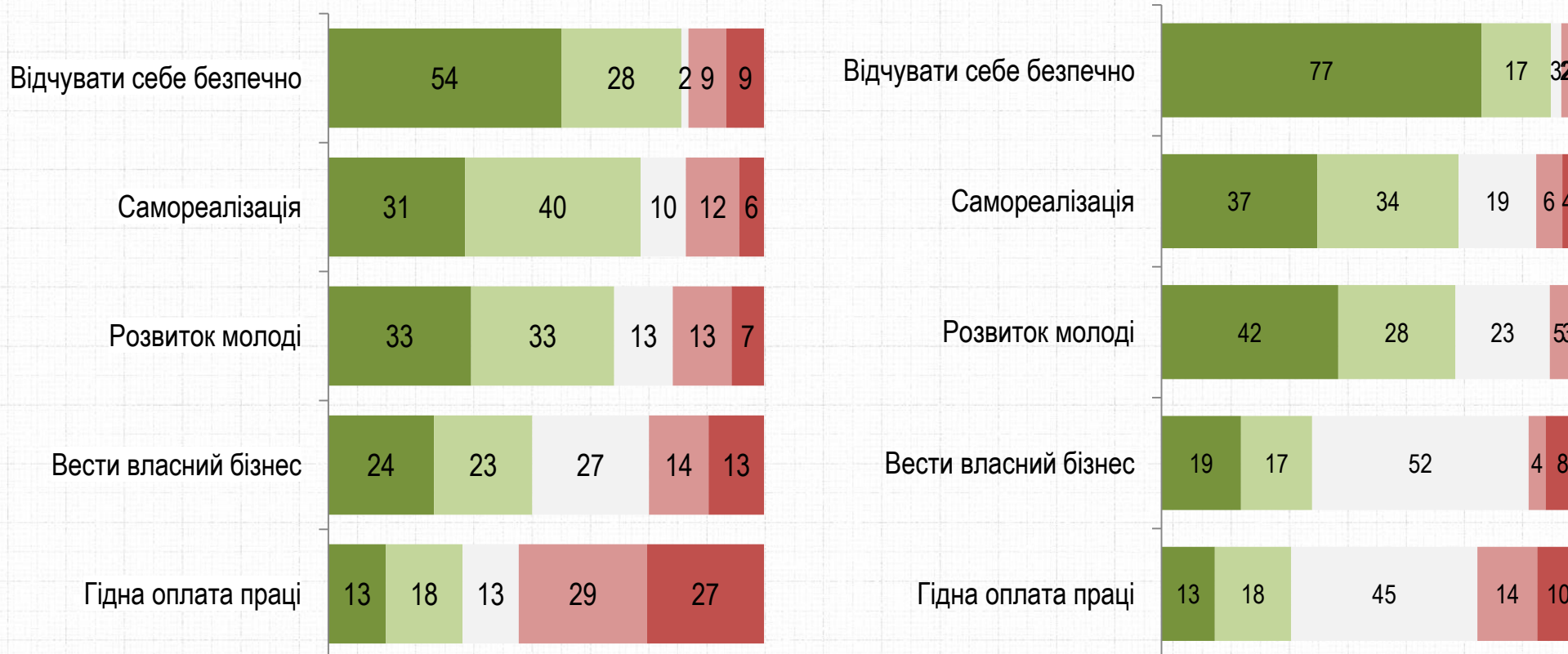
Оцініть, наскільки Ви задоволені рівнем можливостей в Івано-Франківську у таких напрямках...

РЕЙТИНГ

СЕРЕД МЕШКАНЦІВ ІВАНО-ФРАНКІВСЬКА

СЕРЕД ВПО

■ Цілком задоволений ■ Скоріше задоволений ■ Важко відповісти ■ Скоріше не задоволений ■ Зовсім не задоволений



Оцініть, наскільки Ви задоволені рівнем можливостей в Івано-Франківську у таких напрямках...

Серед мешканців Івано-Франківська

РЕЙТИНГ

Сума відповідей «цілком задоволений», «скоріше задоволений»

ВІК. ДОХІД. СТАТЬ	РЕЙТИНГ								
	18-35	36-50	51+	Бідні	Малозабезпечені	Середнього рівня	Забезпечені	Чоловіки	Жінки
Відчувати себе безпечно	83	82	78	72	78	82	86	82	80
Самореалізація	77	73	66	59	63	76	79	72	71
Розвиток молоді	77	71	50	45	64	67	76	65	66
Вести власний бізнес	57	44	39	25	31	54	60	50	44
Гідна оплата праці	35	36	23	17	23	34	38	37	26

Оцініть, наскільки Ви задоволені рівнем можливостей в Івано-Франківську у таких напрямках...

Серед ВПО

РЕЙТИНГ

Сума відповідей «цілком задоволений», «скоріше задоволений»

ВІК. ДОХІД. СТАТЬ

	18-35	36-50	51+	Бідні	Малозабезпечені	Середнього рівня	Забезпечені	Чоловіки	Жінки
Відчувати себе безпечно	93	93	93	88	94	93	96	91	94
Самореалізація	83	74	62	58	72	74	77	76	69
Розвиток молоді	79	78	60	55	74	74	76	69	71
Вести власний бізнес	53	40	23	19	34	36	56	35	37
Гідна оплата праці	38	33	25	21	31	34	39	34	30

РЕЙТИНГ

Задоволеність діяльністю влади

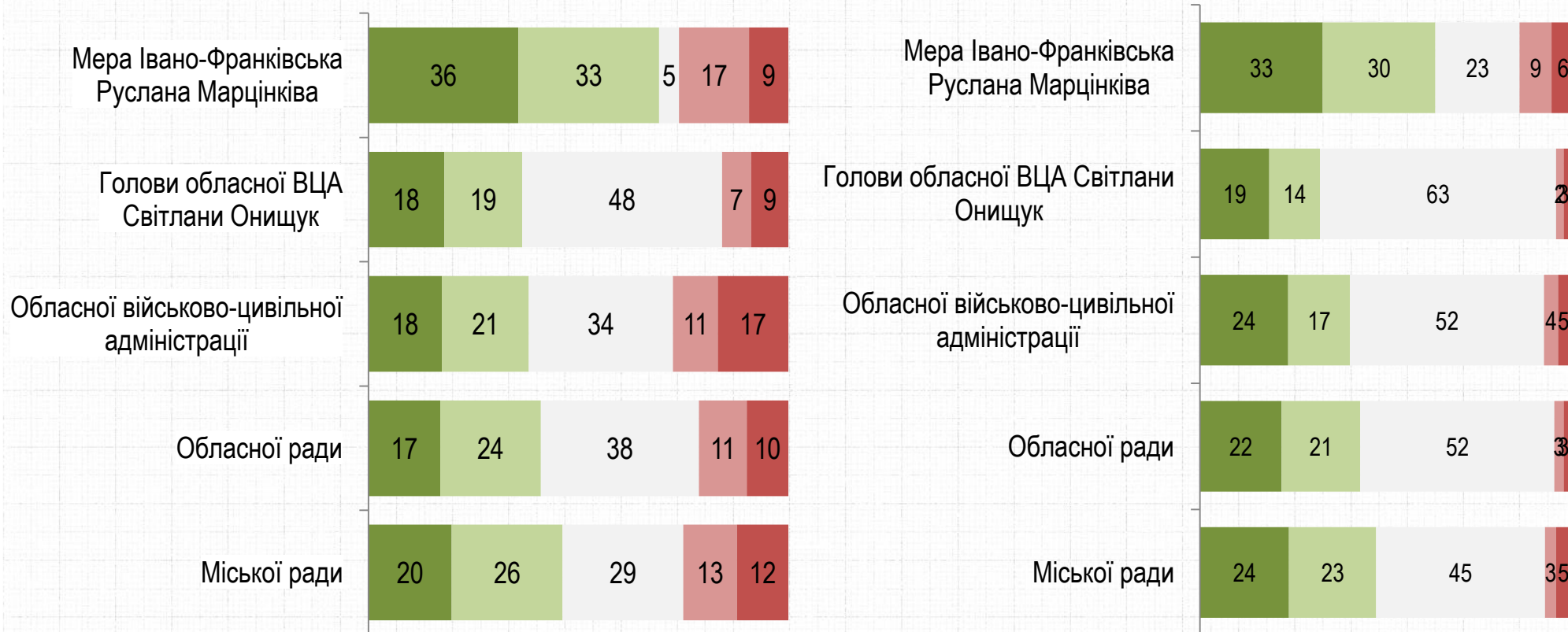
Наскільки Ви задоволені діяльністю ...?

РЕЙТИНГ

СЕРЕД МЕШКАНЦІВ ІВАНО-ФРАНКІВСЬКА

СЕРЕД ВПО

■ Цілком задоволений ■ Скоріше задоволений ■ Важко відповісти ■ Скоріше не задоволений ■ Зовсім не задоволений



Наскільки Ви задоволені діяльністю ...?

Серед мешканців Івано-Франківська РЕЙТИНГ

Сума відповідей «цілком задоволений», «скоріше задоволений»

ВІК. ДОХІД. СТАТЬ

	18-35	36-50	51+	Бідні	Малозабезпечені	Середнього рівня	Забезпечені	Чоловіки	Жінки
Мера Івано-Франківська Руслана Марцінків	62	65	80	74	72	71	63	67	71
Голови обласної ВЦА Світлани Онищук	38	39	34	36	35	38	36	33	40
Обласної військово-цивільної адміністрації	42	34	37	31	32	44	38	40	36
Обласної ради	47	38	37	36	38	45	40	42	41
Міської ради	48	40	49	42	47	51	41	44	48

Наскільки Ви задоволені діяльністю ...?

Серед ВПО РЕЙТИНГ

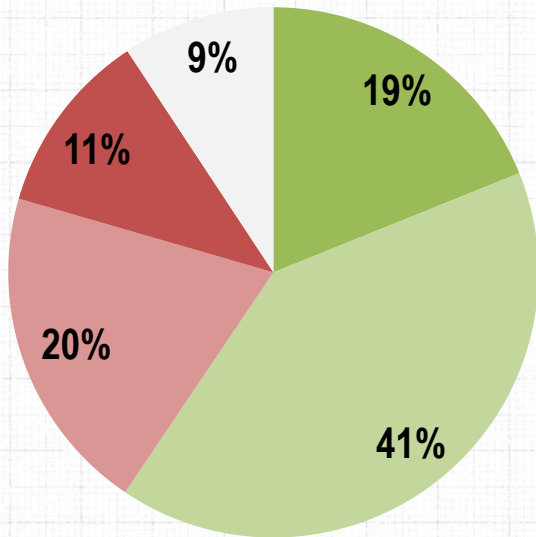
Сума відповідей «цілком задоволений», «скоріше задоволений»

ВІК. ДОХІД. СТАТЬ

	18-35	36-50	51+	Бідні	Малозабезпечені	Середнього рівня	Забезпечені	Чоловіки	Жінки
Мера Івано-Франківська Руслана Марцінків	64	53	67	68	62	61	63	65	62
Голови обласної ВЦА Світлани Онищук	38	30	29	30	34	29	35	31	32
Обласної військово-цивільної адміністрації	43	39	39	38	41	38	45	43	38
Обласної ради	45	37	45	44	41	42	45	45	42
Міської ради	50	44	47	48	42	48	51	52	45

Оцініть ефективність взаємодії між місцевою владою та мешканцями міста для вирішення важливих питань вашої громади

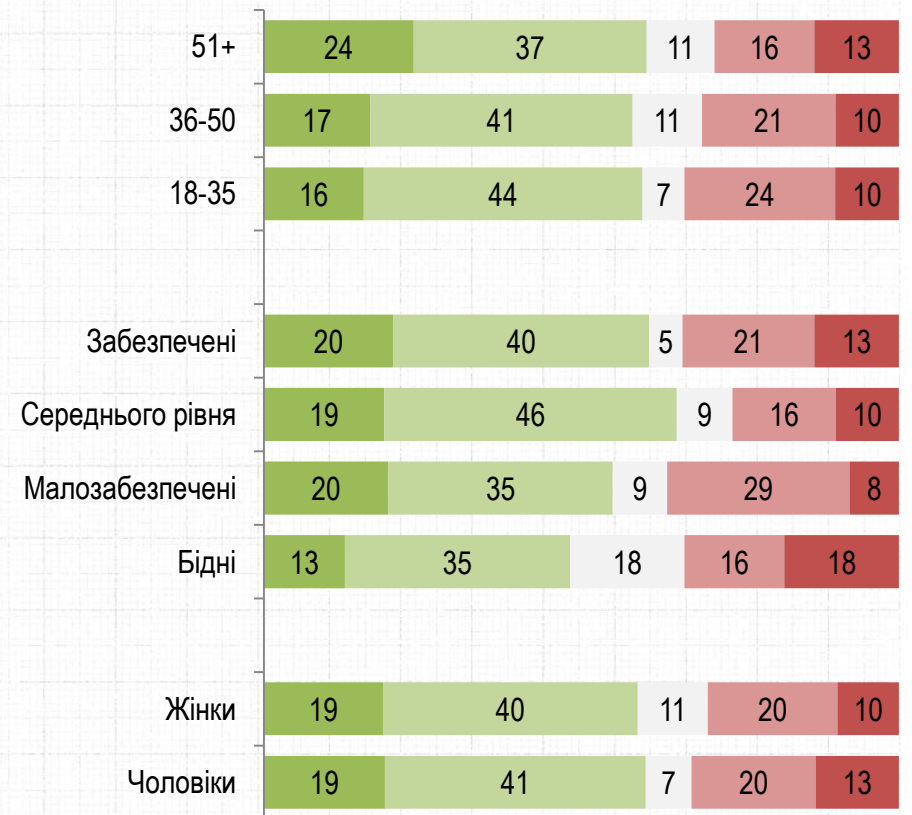
РЕЙТИНГ



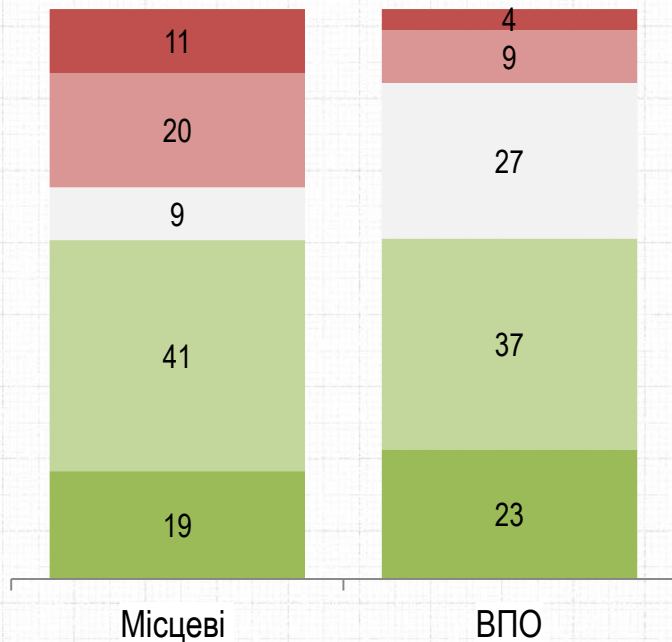
- Цілком ефективна
- Скоріше ефективна
- Скоріше неефективна
- Зовсім неефективна
- Важко відповісти

Вік. Дохід. Стать

Серед мешканців Івано-Франківська



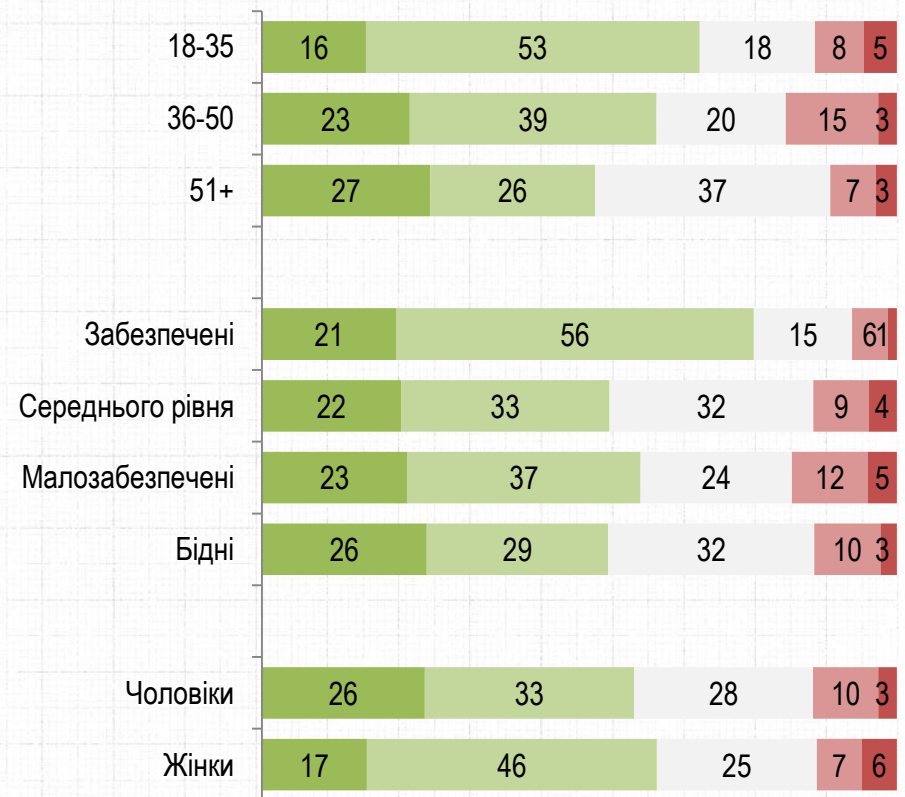
Оцініть ефективність взаємодії між місцевою владою та мешканцями міста для вирішення важливих питань вашої громади



- Зовсім неефективна
- Скоріше неефективна
- Важко відповісти
- Скоріше ефективна
- Цілком ефективна

Вік. Дохід. Стать

Серед ВПО



РЕЙТИНГ

Сфери розвитку

Наскільки Ви задоволені роботою міської влади у наступних напрямках ...

РЕЙТИНГ

СЕРЕД МЕШКАНЦІВ ІВАНО-ФРАНКІВСЬКА

СЕРЕД ВПО

■ Цілком задоволений ■ Скоріше задоволений ■ Важко відповісти ■ Скоріше не задоволений ■ Зовсім не задоволений



Наскільки Ви задоволені роботою міської влади у наступних напрямках ...

Серед мешканців Івано-Франківська

РЕЙТИНГ

Сума відповідей «цілком задоволений», «скоріше задоволений»

ВІК. ДОХІД. СТАТЬ

	18-35	36-50	51+	Бідні	Малозабезпечені	Середнього рівня	Забезпечені	Чоловіки	Жінки
Благоустрій дворів та прибудинкових територій	69	71	73	71	70	73	69	71	72
Ремонт доріг і тротуарів	67	72	75	81	64	74	69	71	72
Налагодження функціонування міста у воєнний час	65	68	75	70	66	71	69	66	72
Допомога переселенцям	64	46	61	57	64	58	54	54	61
Допомога армії	54	52	63	54	56	60	55	53	59
Соціальна допомога малозабезпеченим мешканцям	45	40	47	33	48	48	40	41	47

Наскільки Ви задоволені роботою міської влади у наступних напрямках ...

Серед ВПО РЕЙТИНГ

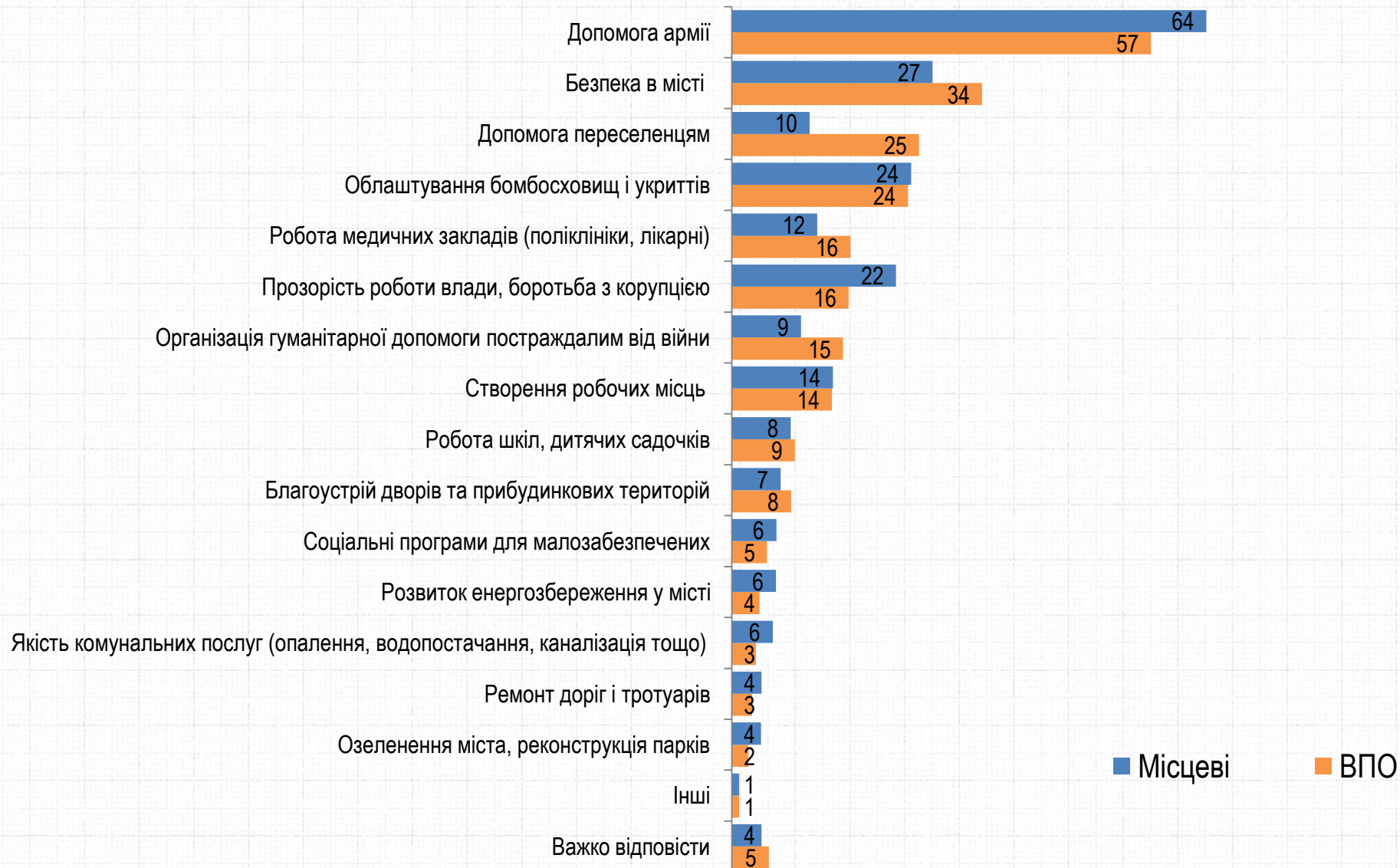
Сума відповідей «цілком задоволений», «скоріше задоволений»

ВІК. ДОХІД. СТАТЬ

	18-35	36-50	51+	Бідні	Малозабезпечені	Середнього рівня	Забезпечені	Чоловіки	Жінки
Ремонт доріг і тротуарів	69	70	73	74	70	72	70	76	69
Благоустрій дворів та прибудинкових територій	70	69	77	75	68	72	79	75	72
Налагодження функціонування міста у воєнний час	78	75	81	78	77	77	83	79	78
Допомога переселенцям	72	65	77	70	72	70	80	79	69
Допомога армії	51	51	64	69	54	54	55	64	53
Соціальна допомога малозабезпеченим мешканцям	45	39	49	45	47	42	51	50	43

Як Ви вважаєте, які сфери повинні бути пріоритетними для міської влади Івано-Франківська?

ДО ТРЬОХ ВІДПОВІДЕЙ РЕЙТИНГ



Як Ви вважаєте, які сфери повинні бути пріоритетними для міської влади Івано-Франківська?

Серед мешканців Івано-Франківська
ДО ТРЬОХ ВІДПОВІДЕЙ

РЕЙТИНГ

ВІК. ДОХІД. СТАТЬ

	18-35	36-50	51+	Бідні	Малозабезпечені	Середнього рівня	Забезпечені	Чоловіки	Жінки
Допомога армії	67	64	61	51	59	70	63	63	65
Безпека в місті	28	32	23	29	24	26	28	26	28
Допомога переселенцям	14	9	8	7	10	7	17	17	30
Облаштування бомбосховищ і укриттів	29	27	18	26	23	23	27	25	20
Робота медичних закладів (поліклініки, лікарні)	13	12	10	11	10	14	9	17	11
Прозорість роботи влади, боротьба з корупцією	28	23	16	15	17	26	24	9	13
Організація гуманітарної допомоги постраждалим від війни	15	4	8	9	8	10	10	12	9
Створення робочих місць	14	12	14	9	12	17	12	9	9
Робота шкіл, дитячих садочків	11	10	3	7	9	7	9	6	10
Благоустрій дворів та прибудинкових територій	5	5	9	12	9	4	6	7	6
Соціальні програми для малозабезпечених	5	6	7	6	7	6	4	6	6
Розвиток енергозбереження у місті	9	5	4	3	4	7	6	6	6
Якість комунальних послуг (опалення, водопостачання, каналізація тощо)	5	6	5	4	7	6	5	5	6
Ремонт доріг і тротуарів	3	4	5	4	4	4	5	5	3
Озеленення міста, реконструкція парків	5	4	3	3	3	4	5	5	3
Інші	0	0	1	1	1	0	0	1	0
Важко відповісти	4	3	4	6	4	3	4	4	4

Як Ви вважаєте, які сфери повинні бути пріоритетними для міської влади Івано-Франківська?

Серед ВПО

РЕЙТИНГ

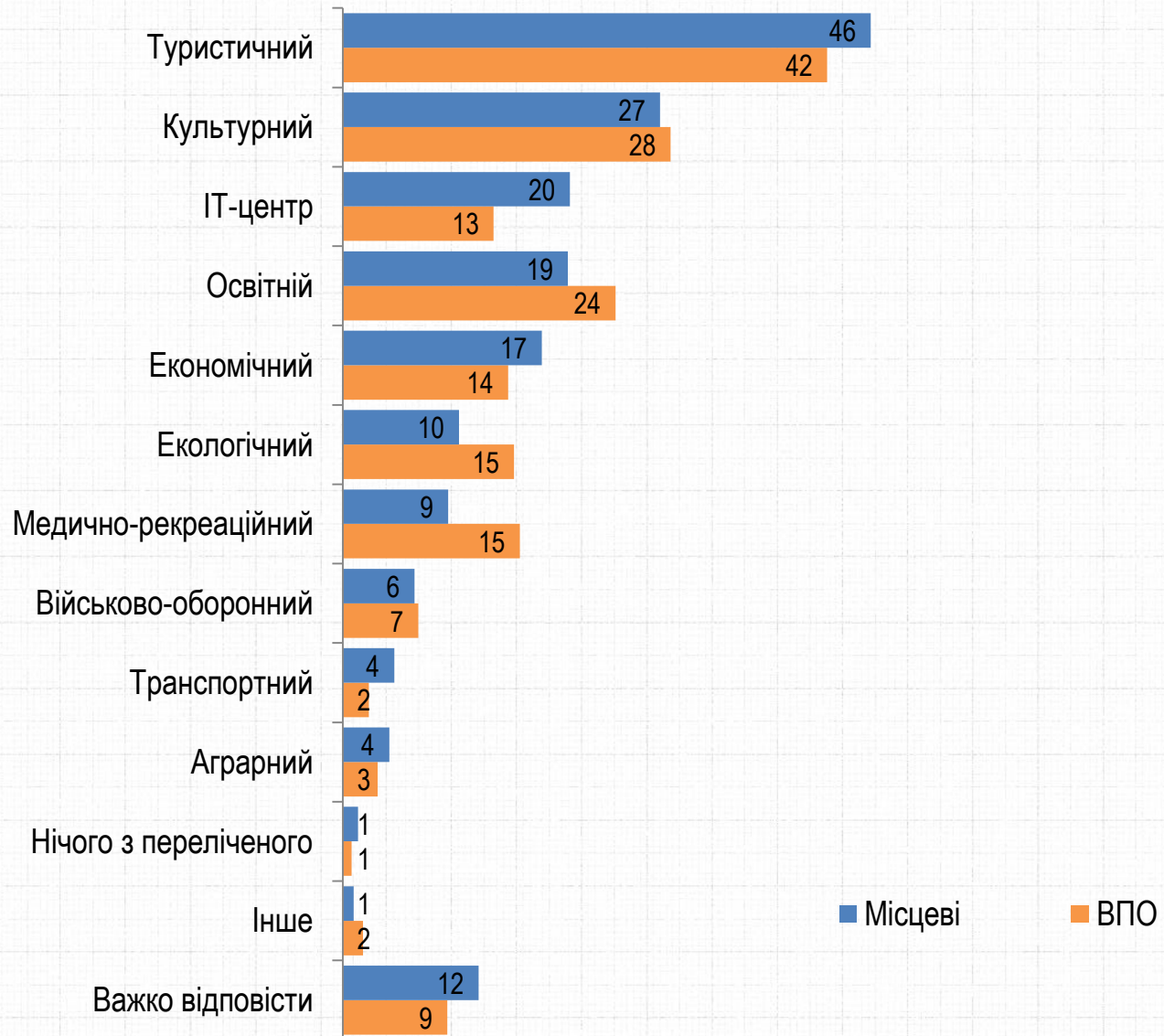
ДО ТРЬОХ ВІДПОВІДЕЙ

ВІК. ДОХІД. СТАТЬ

	18-35	36-50	51+	Бідні	Малозабезпечені	Середнього рівня	Забезпечені	Чоловіки	Жінки
Допомога армії	58	58	55	51	59	70	63	53	58
Безпека в місті	31	46	29	29	24	26	28	30	36
Допомога переселенцям	27	21	27	7	10	7	17	22	27
Облаштування бомбосховищ і укриттів	39	23	14	26	23	23	27	18	26
Робота медичних закладів (поліклініки, лікарні)	16	16	17	11	10	14	9	15	16
Прозорість роботи влади, боротьба з корупцією	18	22	10	15	17	26	24	15	16
Організація гуманітарної допомоги постраждалим від війни	14	17	14	9	8	10	10	15	15
Створення робочих місць	17	14	11	9	12	17	12	14	13
Робота шкіл, дитячих садочків	16	7	4	7	9	7	9	9	8
Благоустрій дворів та прибудинкових територій	9	10	7	12	9	4	6	9	7
Соціальні програми для малозабезпечених	6	3	5	6	7	6	4	6	4
Розвиток енергозбереження у місті	3	6	3	3	4	7	6	7	2
Якість комунальних послуг (опалення, водопостачання, каналізація тощо)	3	3	3	4	7	6	5	4	3
Ремонт доріг і тротуарів	1	4	3	4	4	4	5	3	3
Озеленення міста, реконструкція парків	3	2	2	3	3	4	5	3	2
Інші	0	0	1	1	1	0	0	1	1
Важко відповісти	4	3	4	6	4	3	4	8	4

На Вашу думку, яким центром може стати Івано-Франківськ у найближчі 5-10 років?

ДО ТРЬОХ ВІДПОВІДЕЙ РЕЙТИНГ



На Вашу думку, яким центром може стати Івано-Франківськ у найближчі 5-10 років?

Серед мешканців Івано-Франківська
ДО ТРЬОХ ВІДПОВІДЕЙ

РЕЙТИНГ

ВІК. ДОХІД. СТАТЬ

	18-35	36-50	51+	Бідні	Малозабезпечені	Середнього рівня	Забезпечені	Чоловіки	Жінки
Туристичний	40	50	48	27	42	49	50	49	43
Культурний	35	24	22	20	26	32	26	27	27
ІТ-центр	28	21	10	5	13	22	28	26	14
Освітній	23	25	12	6	19	20	25	19	20
Економічний	17	19	16	11	19	18	16	19	16
Екологічний	10	10	10	8	5	12	12	9	11
Медично-рекреаційний	11	11	6	9	8	9	10	7	11
Військово-оборонний	6	5	7	7	9	5	6	7	6
Транспортний	4	4	5	8	3	4	5	6	3
Аграрний	5	3	4	2	5	4	5	4	4
Нічого з переліченого	2	0	2	3	2	1	1	1	1
Інше	1	1	0	0	1	1	1	2	1
Важко відповісти	7	12	16	3	2	1	1	7	16

На Вашу думку, яким центром може стати Івано-Франківськ у найближчі 5-10 років?

Серед ВПО

РЕЙТИНГ

ДО ТРЬОХ ВІДПОВІДЕЙ

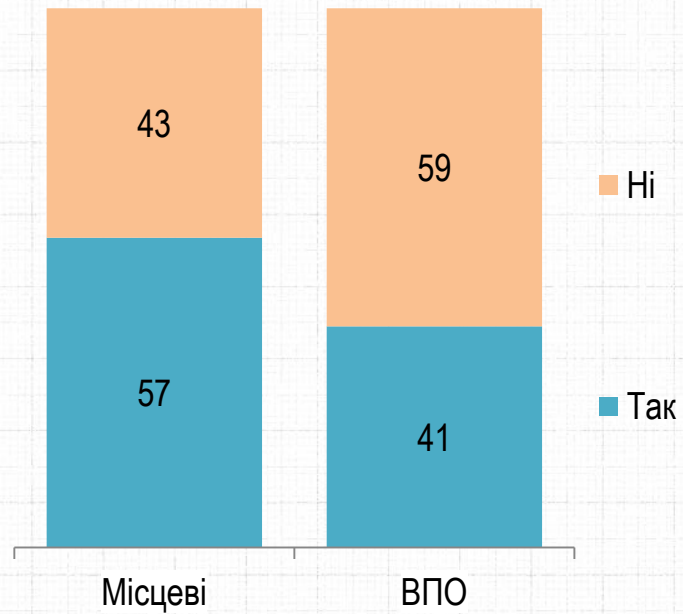
ВІК. ДОХІД. СТАТЬ

	18-35	36-50	51+	Бідні	Малозабезпечені	Середнього рівня	Забезпечені	Чоловіки	Жінки
Туристичний	44	43	40	38	43	42	42	40	42
Культурний	41	33	18	17	32	30	30	28	29
ІТ-центр	18	15	9	6	9	18	15	21	25
Освітній	26	24	22	17	20	26	32	9	18
Економічний	16	14	13	13	14	16	13	11	16
Екологічний	11	17	16	10	11	19	15	15	14
Медично-рекреаційний	16	17	14	18	10	18	17	15	12
Військово-оборонний	3	3	10	12	6	5	6	4	8
Транспортний	2	3	2	3	4	0	4	4	3
Аграрний	3	2	4	3	5	1	3	2	2
Нічого з переліченого	1	2	0	0	0	2	0	3	1
Інше	2	1	2	4	3	0	1	1	1
Важко відповісти	7	9	10	13	12	7	6	11	8

РЕЙТИНГ

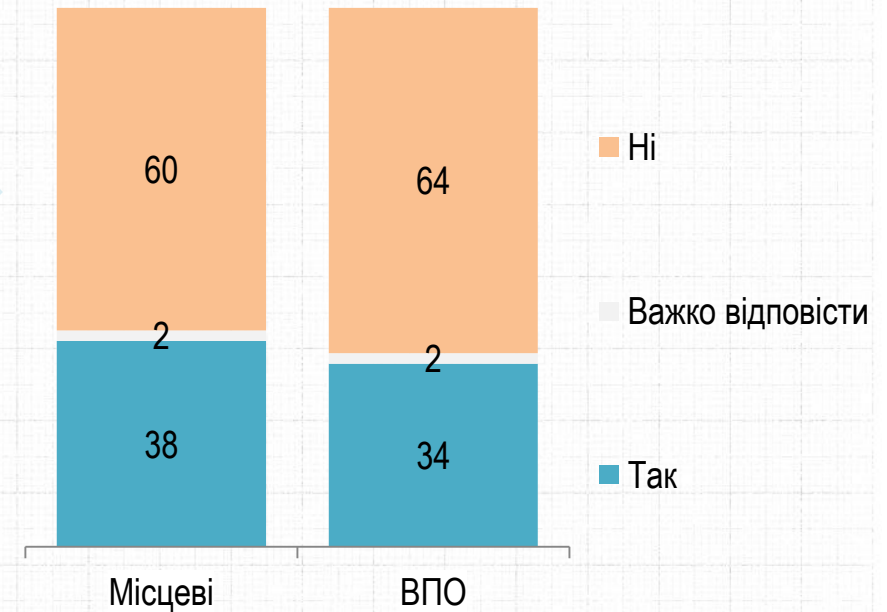
Зайнятість

Чи працюєте Ви зараз?



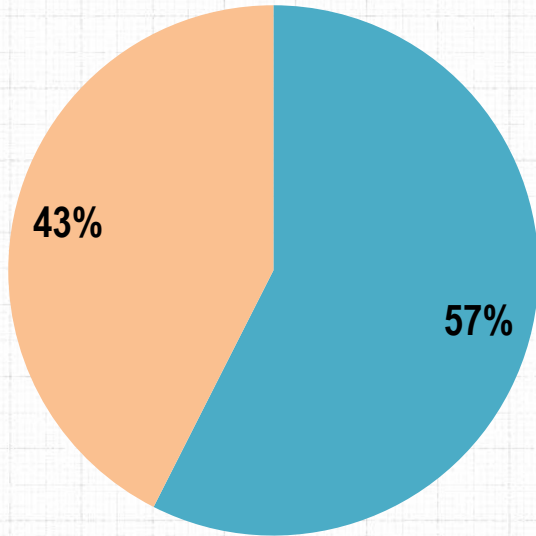
Серед тих, хто не працює зараз

Чи збираєтесь Ви найближчим часом працевлаштуватись у Івано-Франківську?



Чи працюєте Ви зараз?

РЕЙТИНГ

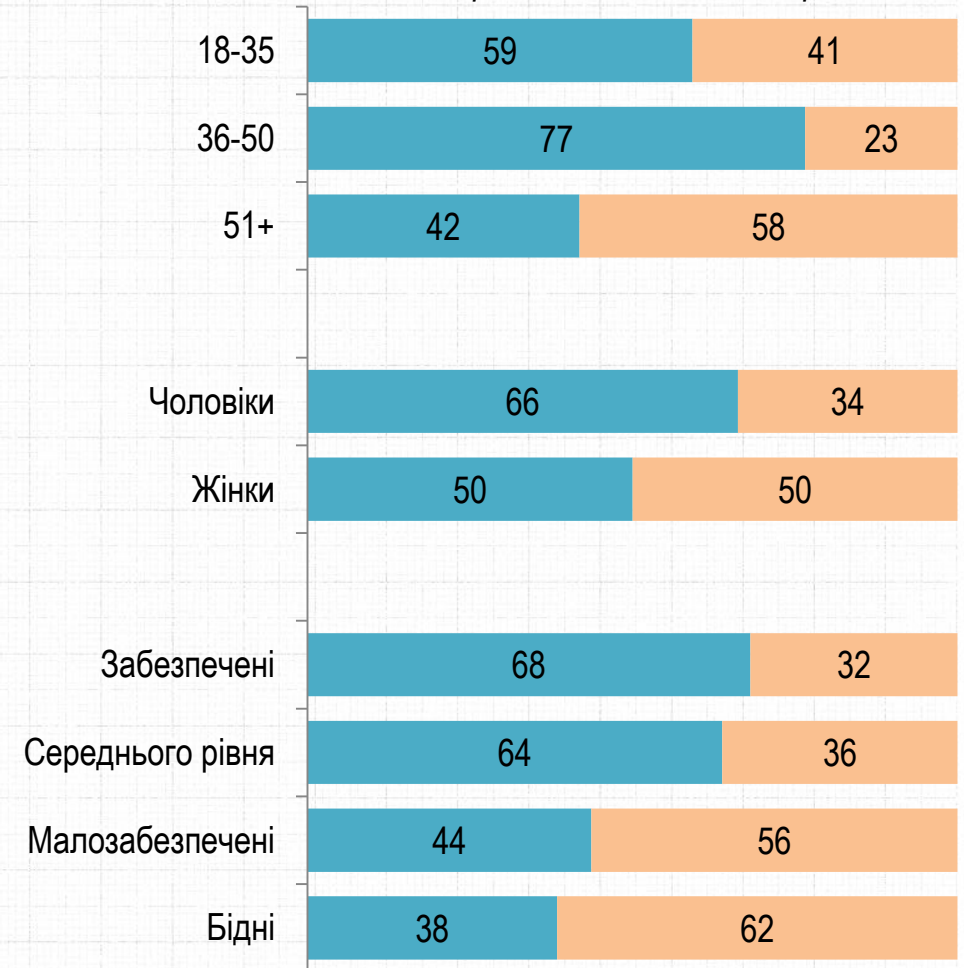


■ Так

■ Ні

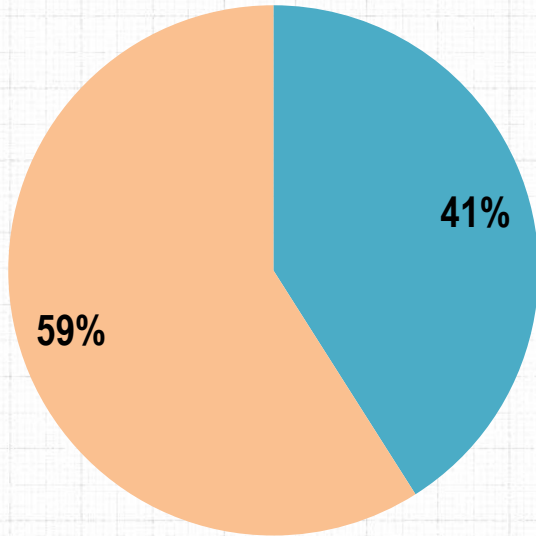
Вік. Стать. Дохід

Серед мешканців Івано-Франківська



Чи працюєте Ви зараз?

РЕЙТИНГ

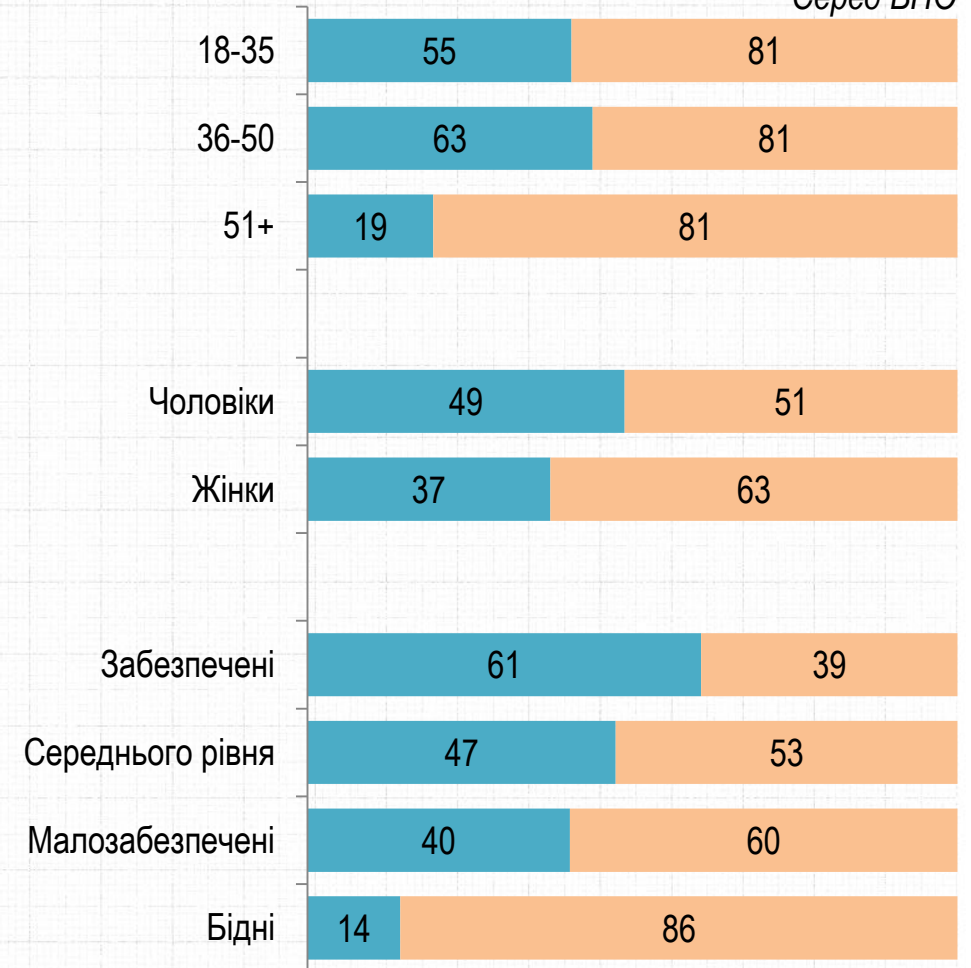


■ Так

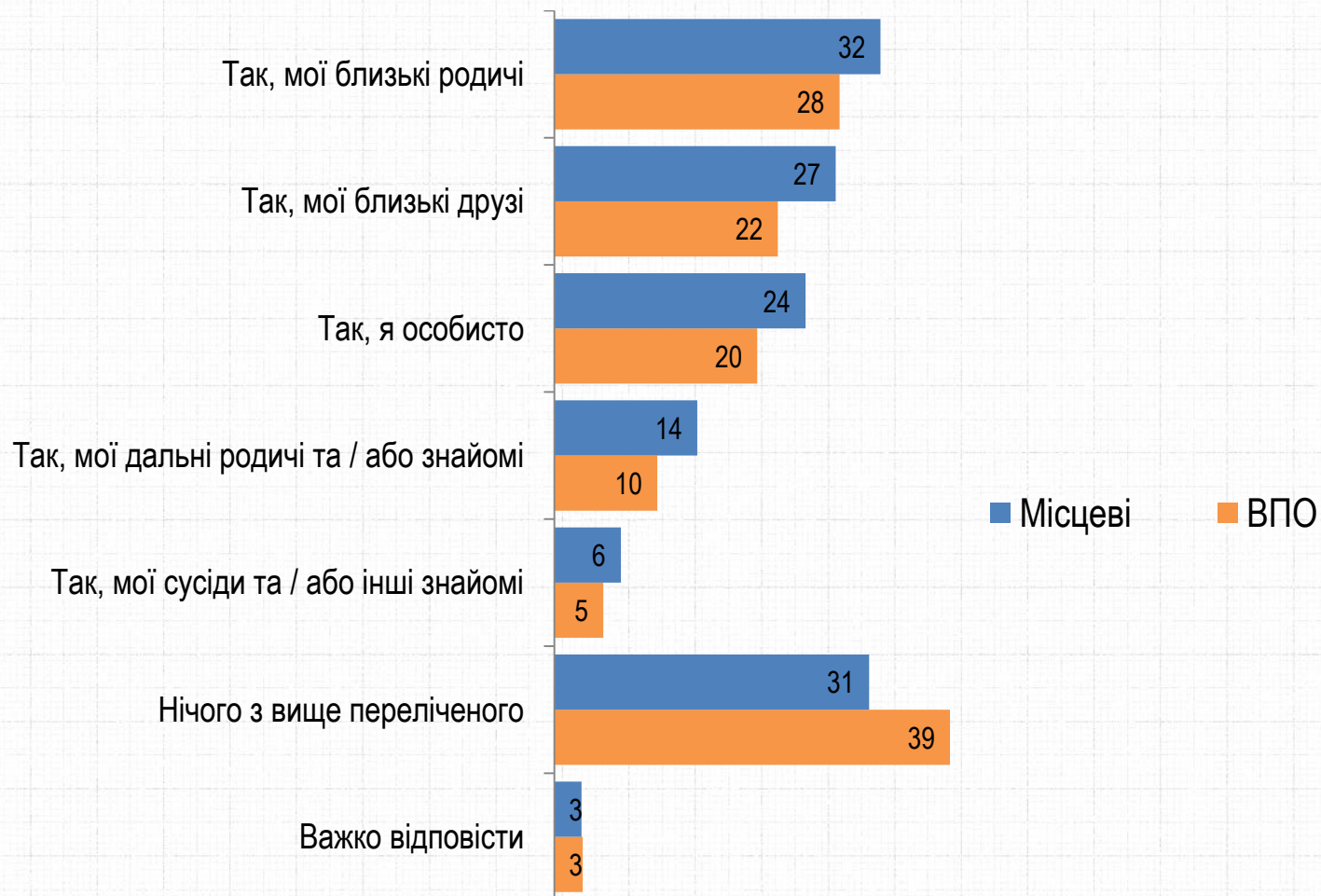
■ Ні

Вік. Стать. Дохід

Серед ВПО



Чи залучені Ви або хтось із Вашого оточення до волонтерських ініціатив, пов'язаних з війною?



Чи залучені Ви або хтось із Вашого оточення до волонтерських ініціатив, пов'язаних з війною?

Серед мешканців Івано-Франківська

РЕЙТИНГ

ВІК. СТАТЬ. ДОХІД.

	18-35	36-50	51+	Чоловіки	Жінки	Бідні	Малозабезпечені	Середнього рівня	Забезпечені
Так, мої близькі родичі	35	31	29	31	32	28	25	34	36
Так, мої близькі друзі	32	32	20	32	23	12	23	31	34
Так, я особисто	27	33	16	24	25	11	18	26	32
Так, мої дальні родичі та / або знайомі	15	14	13	16	12	4	13	17	15
Так, мої сусіди та / або інші знайомі	6	7	6	7	6	3	7	8	6
Нічого з вище переліченого	22	26	43	30	31	45	42	25	24
Важко відповісти	2	3	3	3	2	3	3	3	2

Чи залучені Ви або хтось із Вашого оточення до волонтерських ініціатив, пов'язаних з війною?

Серед ВПО

РЕЙТИНГ

ВІК. СТАТЬ. ДОХІД

	18-35	36-50	51+	Чоловік	Жінка	Бідні	Малозабезпечені	Середнього рівня	Забезпечені
Так, мої близькі родичі	20	21	36	23	30	22	24	34	30
Так, мої близькі друзі	27	24	17	28	19	10	18	30	25
Так, я особисто	22	28	14	17	21	8	22	24	20
Так, мої дальні родичі та / або знайомі	10	13	8	15	8	4	9	12	15
Так, мої сусіди та / або інші знайомі	8	7	2	4	5	0	6	7	6
Нічого з вище переліченого	39	33	41	17	21	56	39	28	37
Важко відповісти	3	3	3	3	3	6	2	2	1

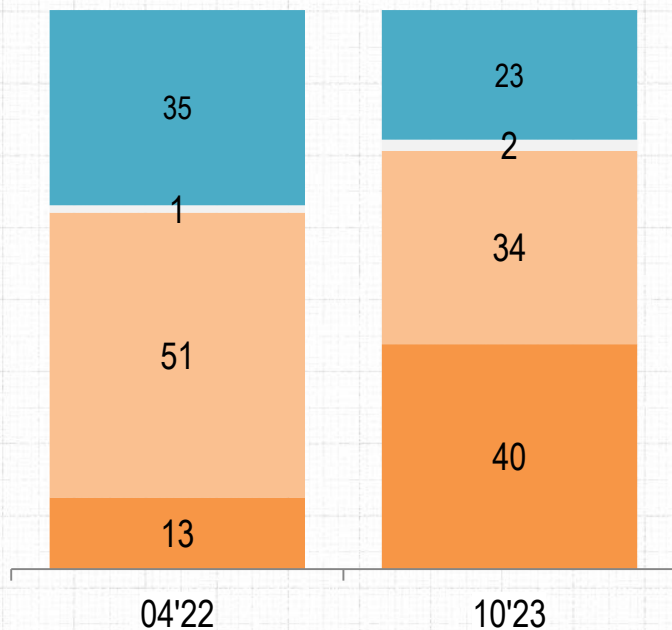
РЕЙТИНГ

Відносини переселенців та місцевих

Як Вам здається, чи існує проблема мовного непорозуміння між місцевими та переселенцями?

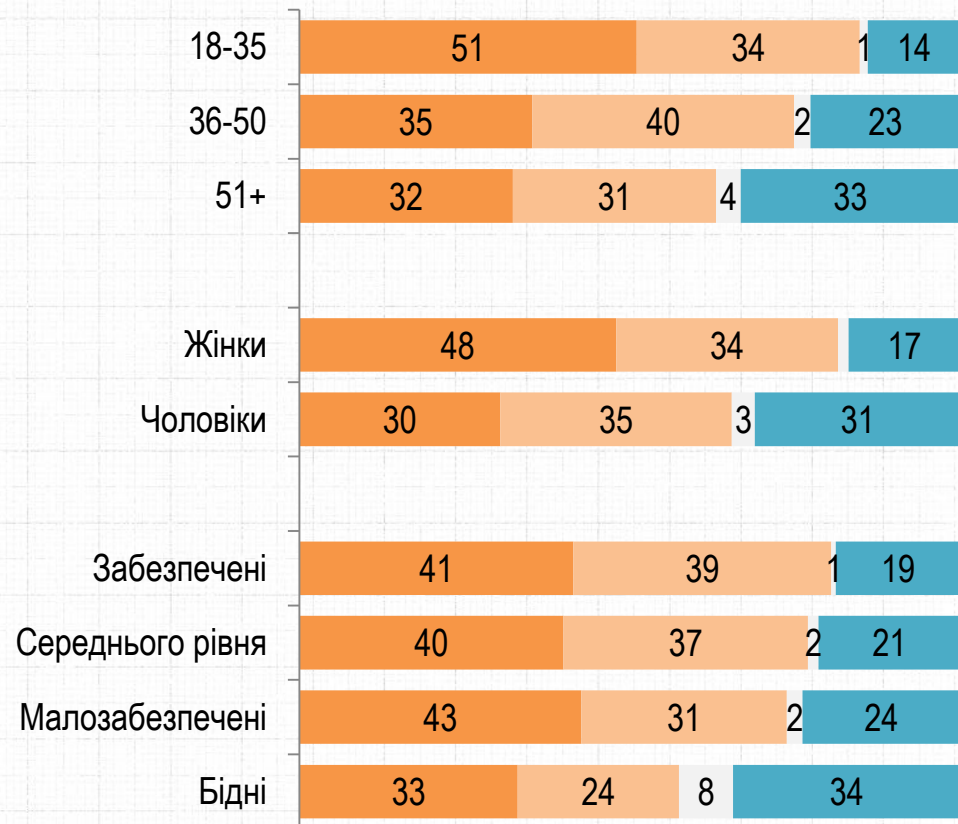
РЕЙТИНГ

Вік. Стать. Дохід



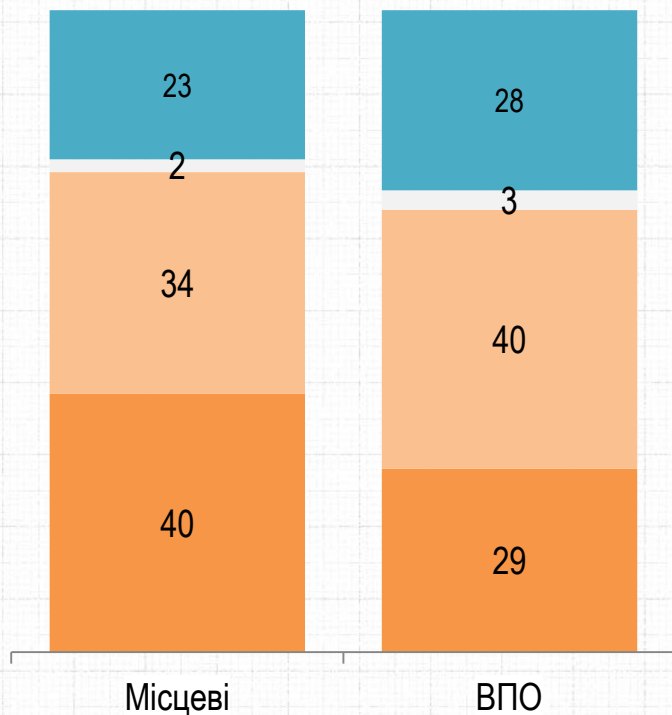
- Немає ніякої проблеми
- Важко відповісти
- Є, але проблема незначна
- Є, значна проблема

Серед мешканців Івано-Франківська



Як Вам здається, чи існує проблема мовного непорозуміння між місцевими та переселенцями?

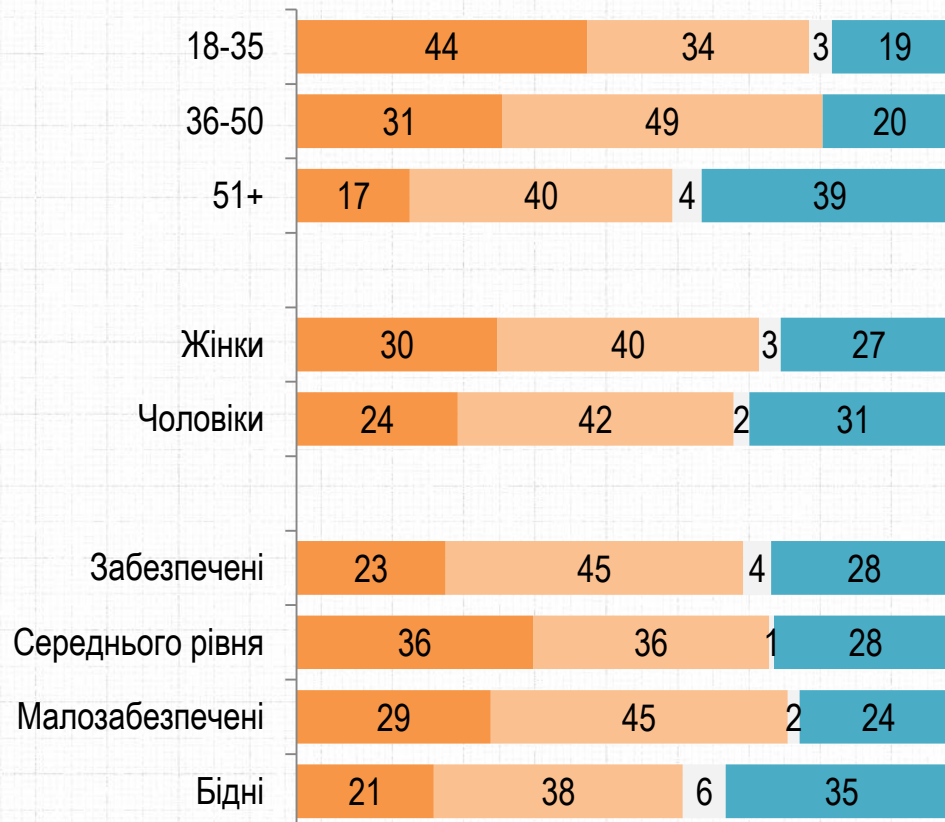
РЕЙТИНГ



- Немає ніякої проблеми
- Важко відповісти
- Є, але проблема незначна
- Є, значна проблема

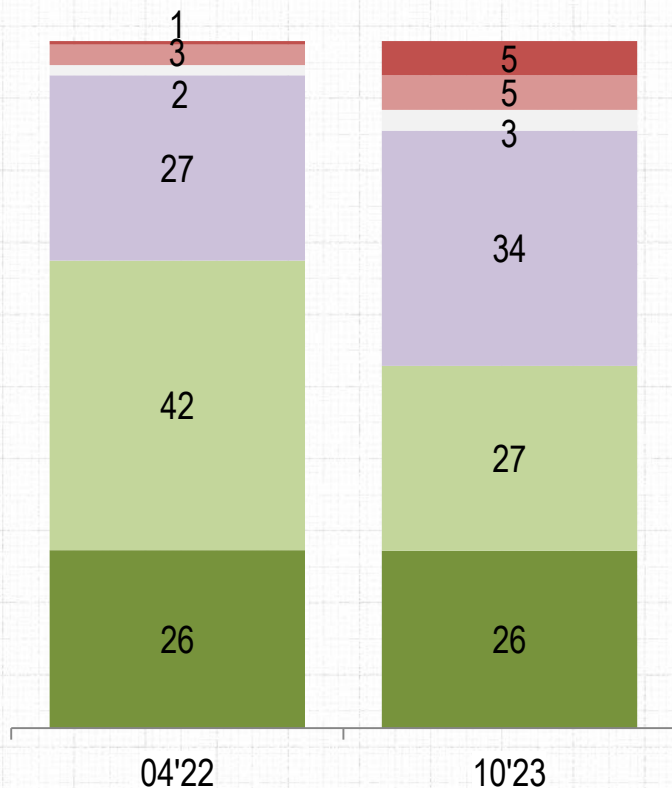
Вік. Стать. Дохід

Серед ВПО



Як загалом Ви особисто ставитесь до переселенців, які приїхали у місто?

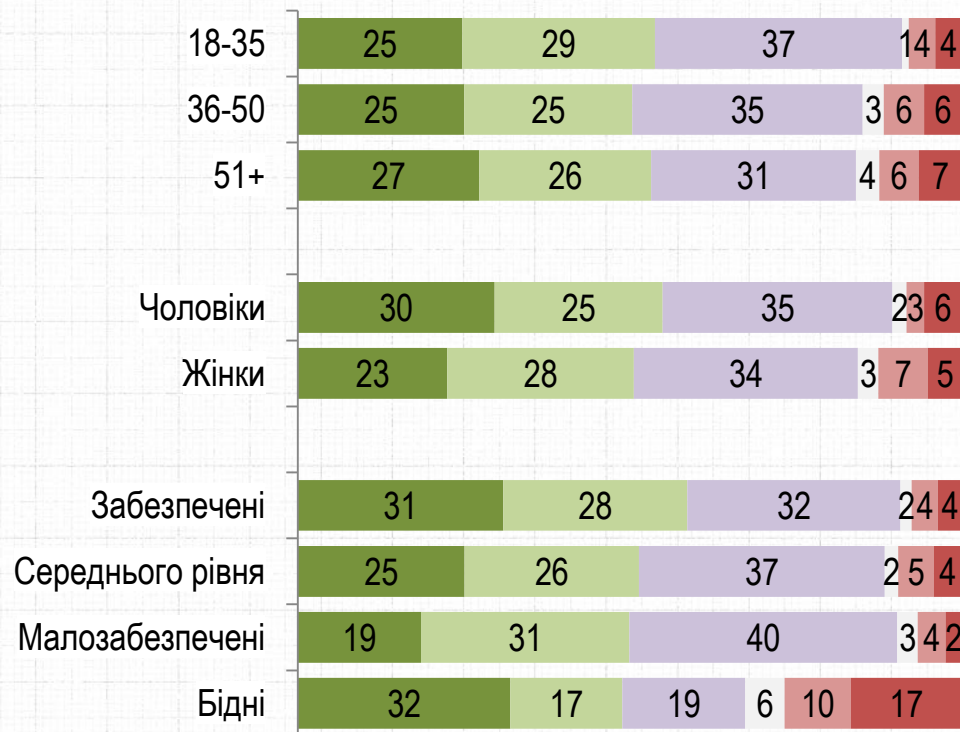
РЕЙТИНГ



- Зовсім негативно
- Скоріше негативно
- Важко відповісти
- Нейтрально
- Скоріше позитивно
- Дуже позитивно

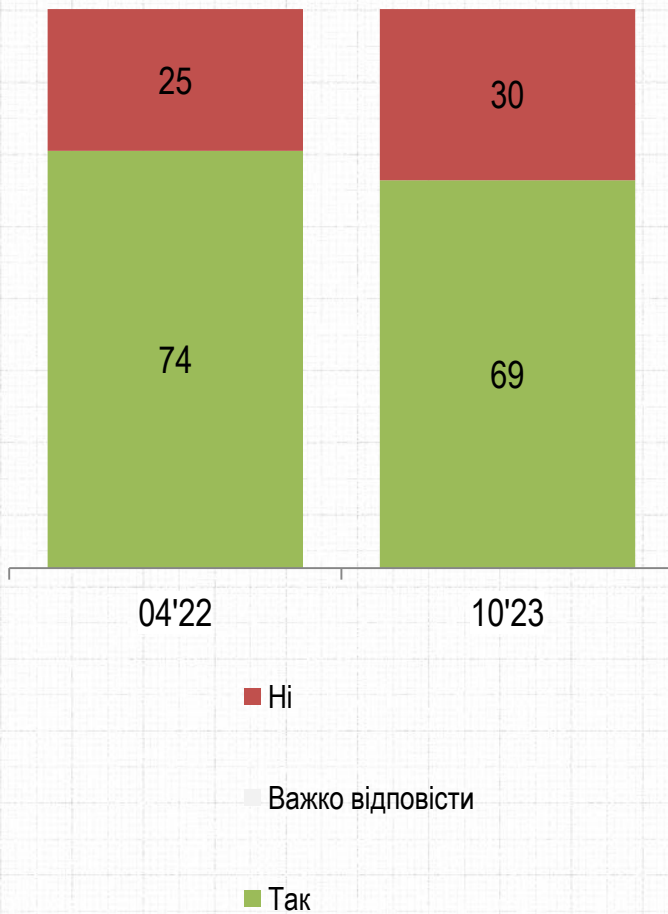
Вік. Стать. Дохід

Серед мешканців Івано-Франківська



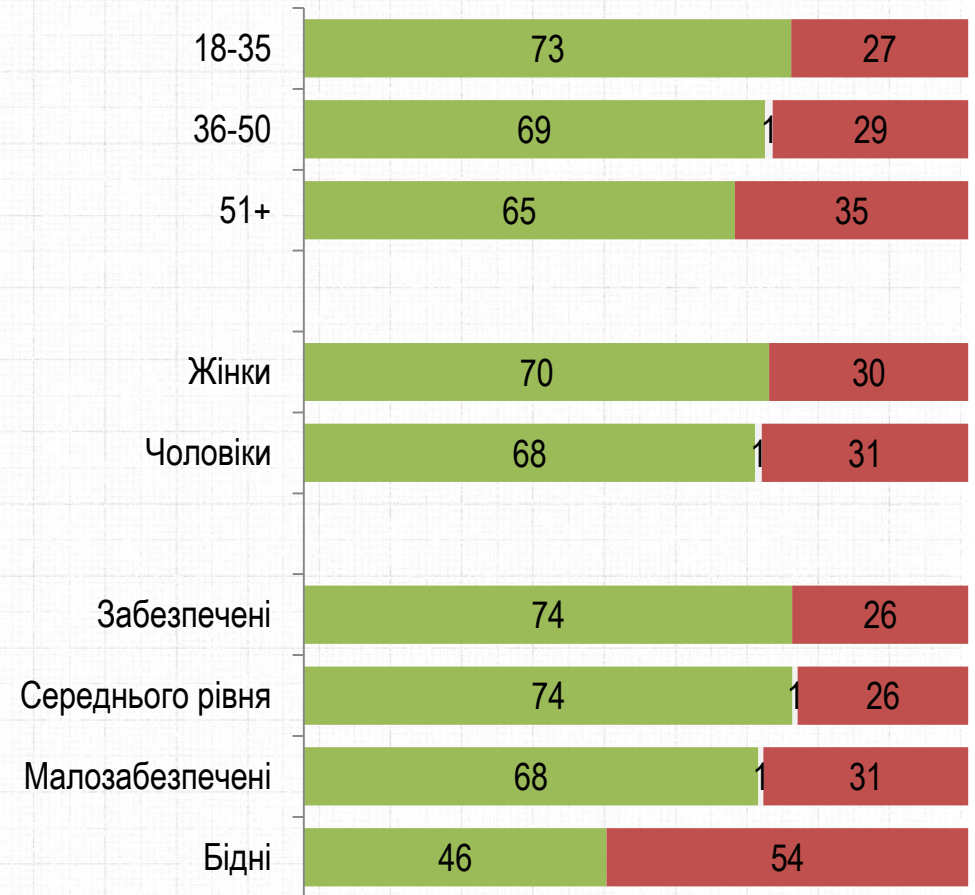
Чи надавали Ви особисто якусь допомогу переселенцям у Вашому місті?

РЕЙТИНГ



Вік. Стать. Дохід

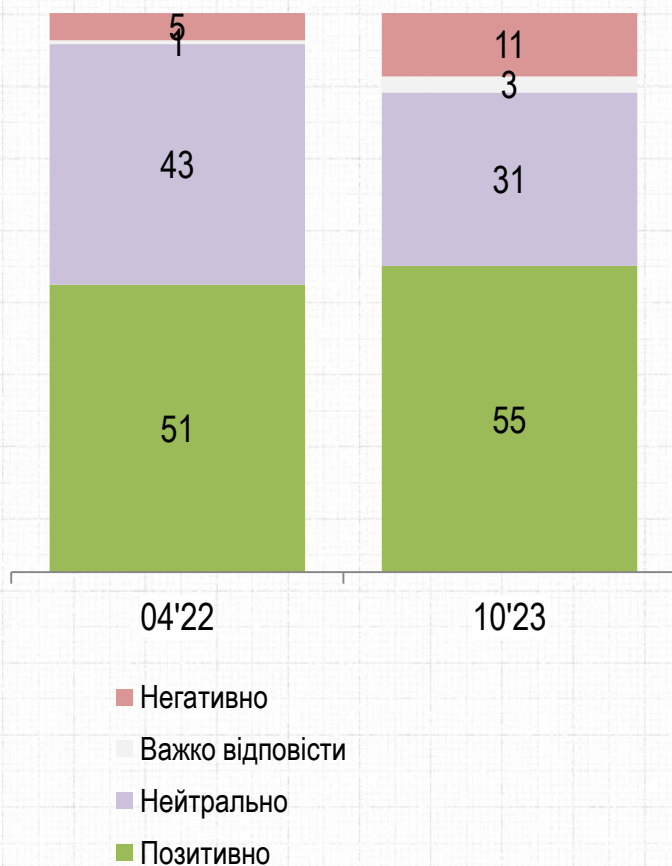
Серед мешканців Івано-Франківська



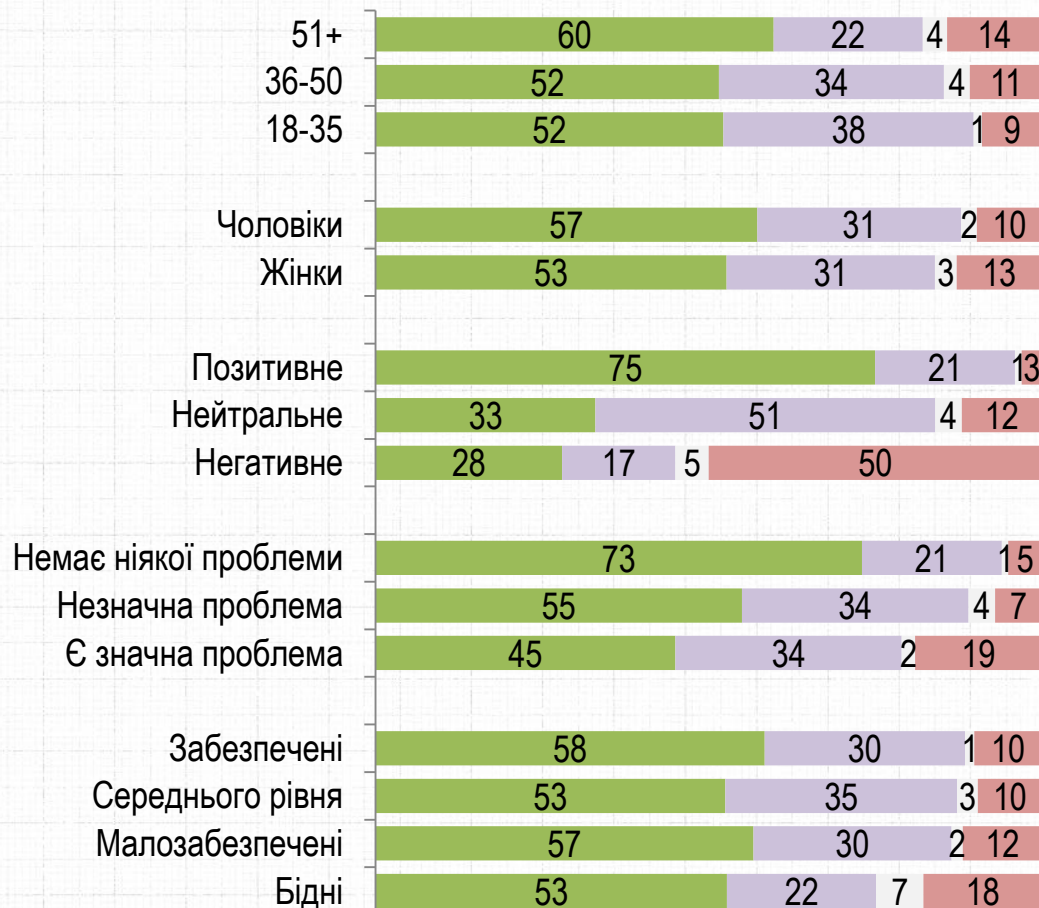
Як би Ви поставились до того, якби частина переселенців залишились жити у місті, працювати?

РЕЙТИНГ

Серед мешканців Івано-Франківська



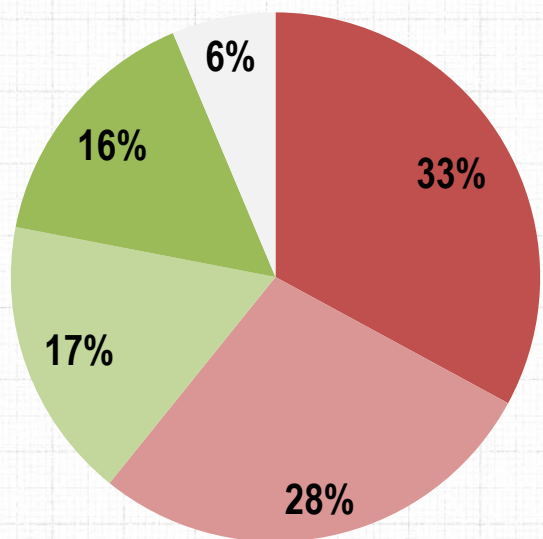
Вік. Стать. Ставлення до переселенців. Мовна проблема. Дохід



Чи існує, на Вашу думку, напруження у відносинах між переселенцями і франківчанами?

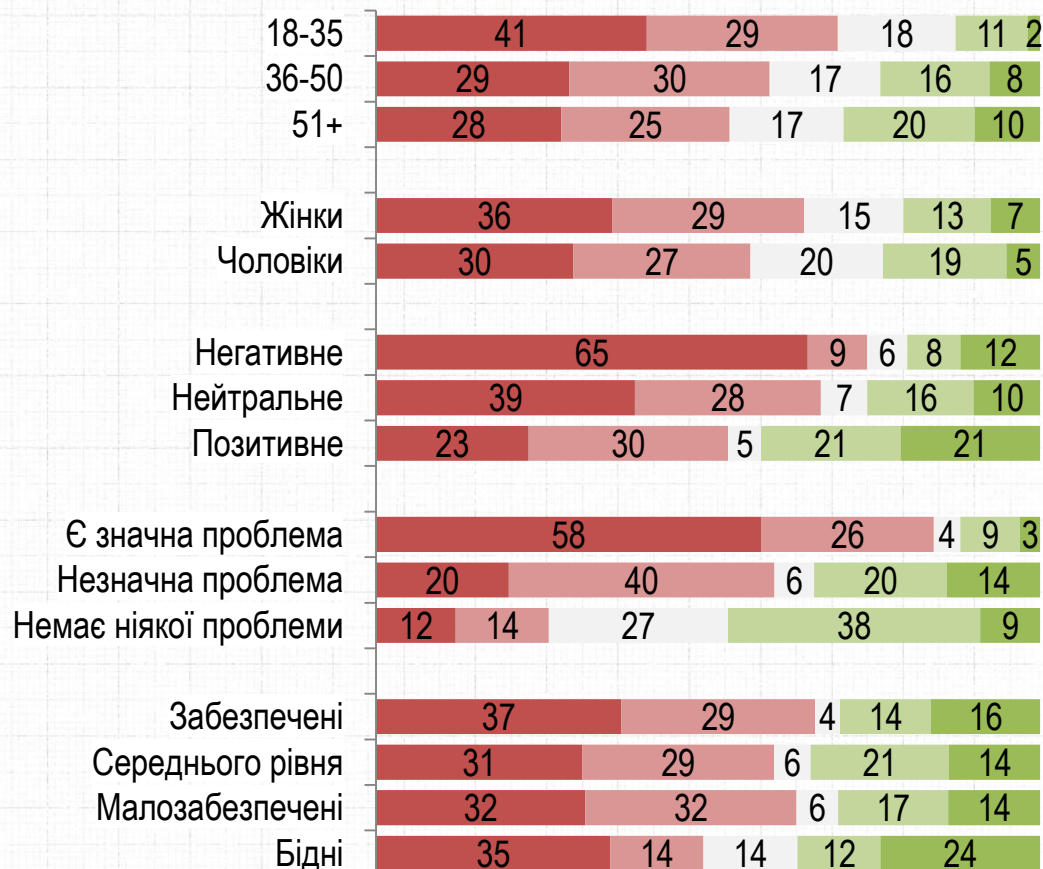
РЕЙТИНГ

Серед мешканців Івано-Франківська



- Однозначно так
- Скоріше так
- Скоріше ні
- Однозначно ні
- Важко відповісти

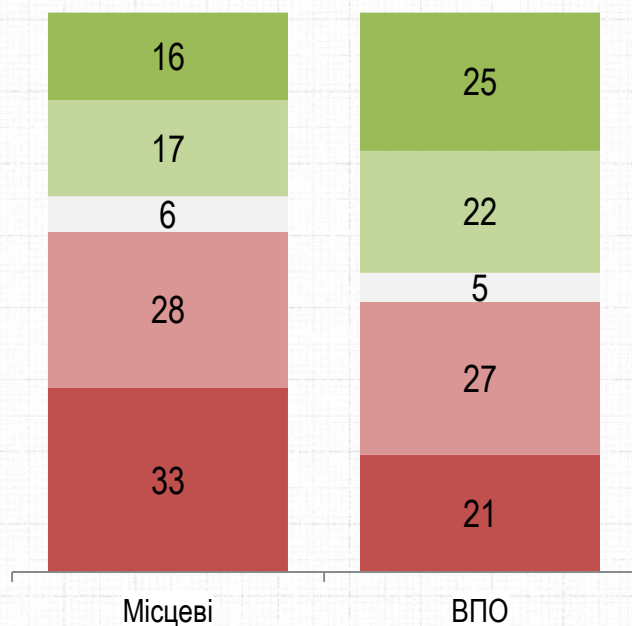
Вік. Стать. Ставлення до переселенців. Мовна проблема. Дохід



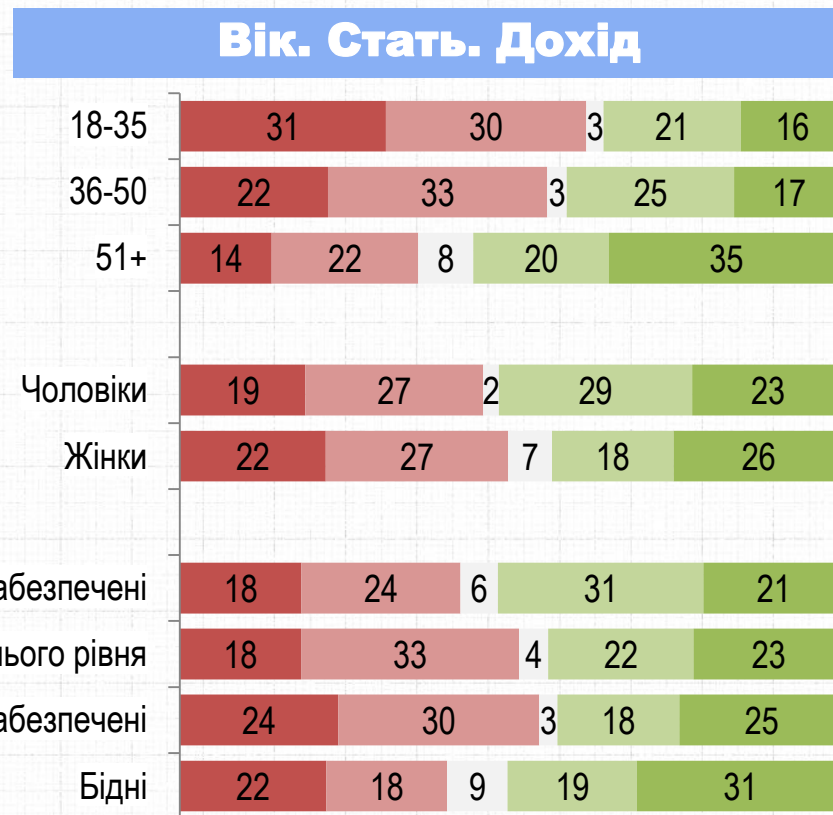
Чи існує, на Вашу думку, напруження у відносинах між переселенцями і франківчанами?

РЕЙТИНГ

Серед ВПО



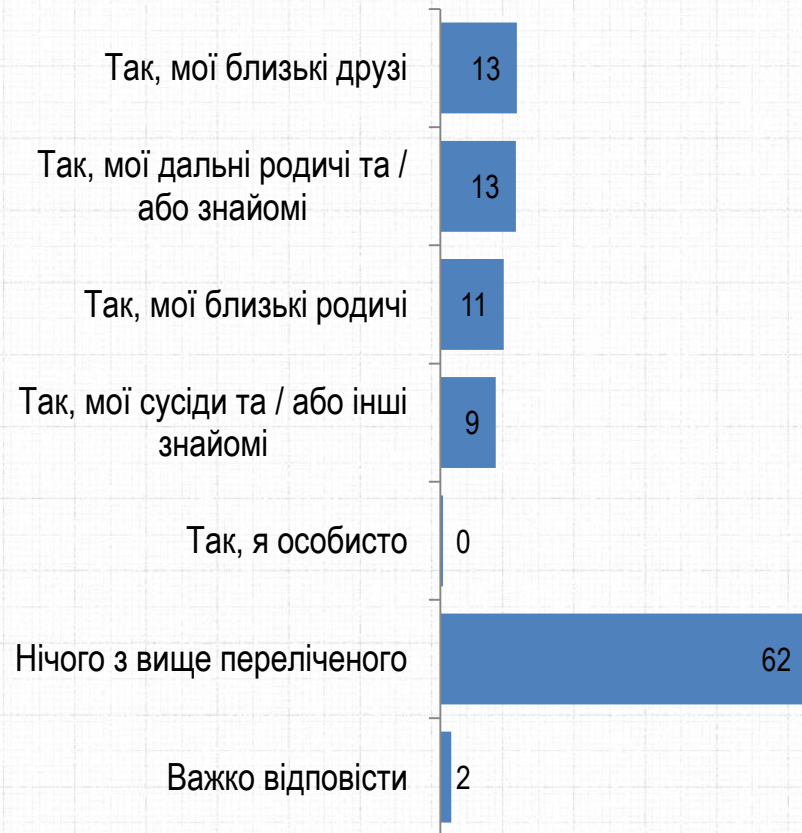
- Однозначно ні
- Скоріше ні
- Важко відповісти
- Скоріше так
- Однозначно так



Чи є Ви або хтось із Вашого оточення вимушено переміщеними особами (ВПО) у зв'язку з повномасштабним вторгненням росії в Україну?

Серед мешканців Івано-Франківська

РЕЙТИНГ



Чи приймали / приймаєте Ви або хтось із Вашого оточення у своєму помешканні ВПО?



Чи є Ви або хтось із Вашого оточення вимушено переміщеними особами (ВПО) у зв'язку з повномасштабним вторгненням росії в Україну?

Серед мешканців Івано-Франківська

РЕЙТИНГ

ВІК. СТАТЬ. ДОХІД

	18-35	36-50	51+	Чоловіки	Жінки	Бідні	Малозабезпечені	Середнього рівня	Забезпечені
Так, мої близькі друзі	16	18	7	13	13	5	10	15	16
Так, мої дальні родичі та / або знайомі	13	11	14	12	13	8	10	15	15
Так, мої близькі родичі	13	9	9	10	11	7	9	12	11
Так, мої сусіди та / або інші знайомі	8	10	10	10	9	5	11	10	8
Нічого з вище переліченого	57	61	68	62	62	75	67	57	59
Важко відповісти	1	2	3	2	2	4	1	2	1

Чи приймали / приймаєте Ви або хтось із Вашого оточення у своєму помешканні ВПО?

Серед мешканців Івано-Франківська

РЕЙТИНГ

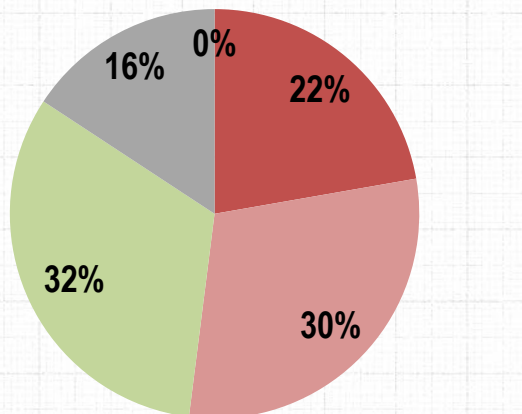
ВІК. СТАТЬ. ДОХІД

	18-35	36-50	51+	Чоловіки	Жінки	Бідні	Малозабезпечені	Середнього рівня	Забезпечені
Так, я особисто	16	21	17	16	19	13	17	16	24
Так, мої близькі родичі	17	15	13	17	13	8	13	16	18
Так, мої близькі друзі	9	14	6	11	8	3	8	11	12
Так, мої дальні родичі та / або знайомі	8	8	6	9	6	1	3	11	6
Так, мої сусіди та / або інші знайомі	5	6	7	8	5	6	3	9	6
Нічого з вище переліченого	52	52	60	54	55	70	61	52	47
Важко відповісти	2	3	2	2	3	3	3	3	2

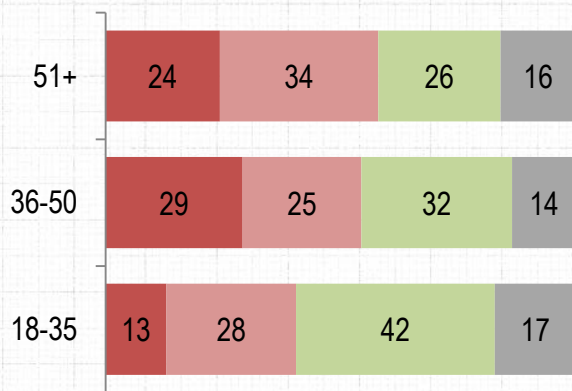
РЕЙТИНГ

Опитування переселенців

В якому стані зараз Ваше житло, де Ви жили до війни?



- Зруйноване, непридатне для життя
- Частково пошкоджене
- Все без змін
- Я не знаю, не маю інформації
- Важко відповісти



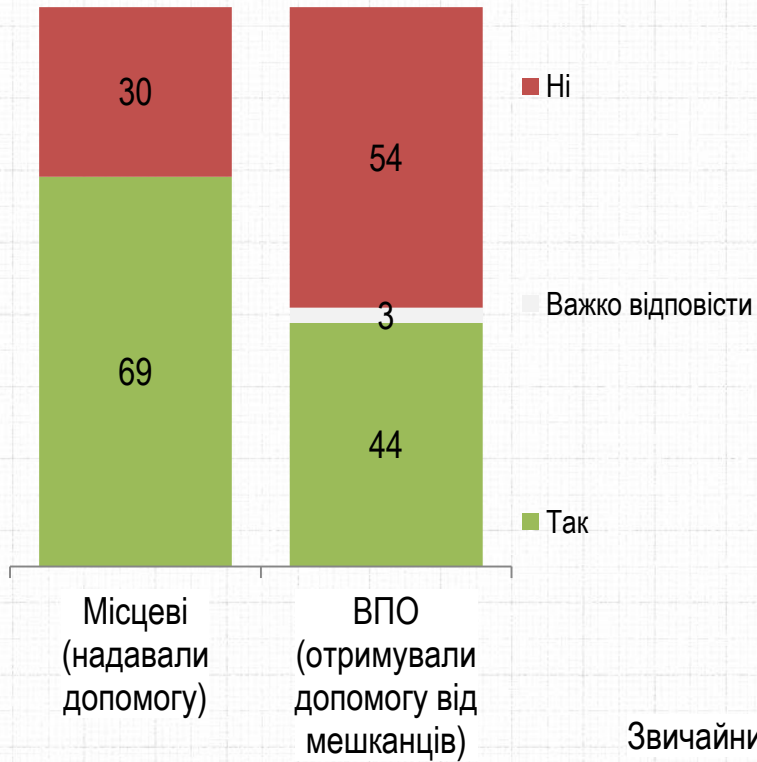
Серед ВПО

РЕЙТИНГ

Де Ви проживаєте на даний час?

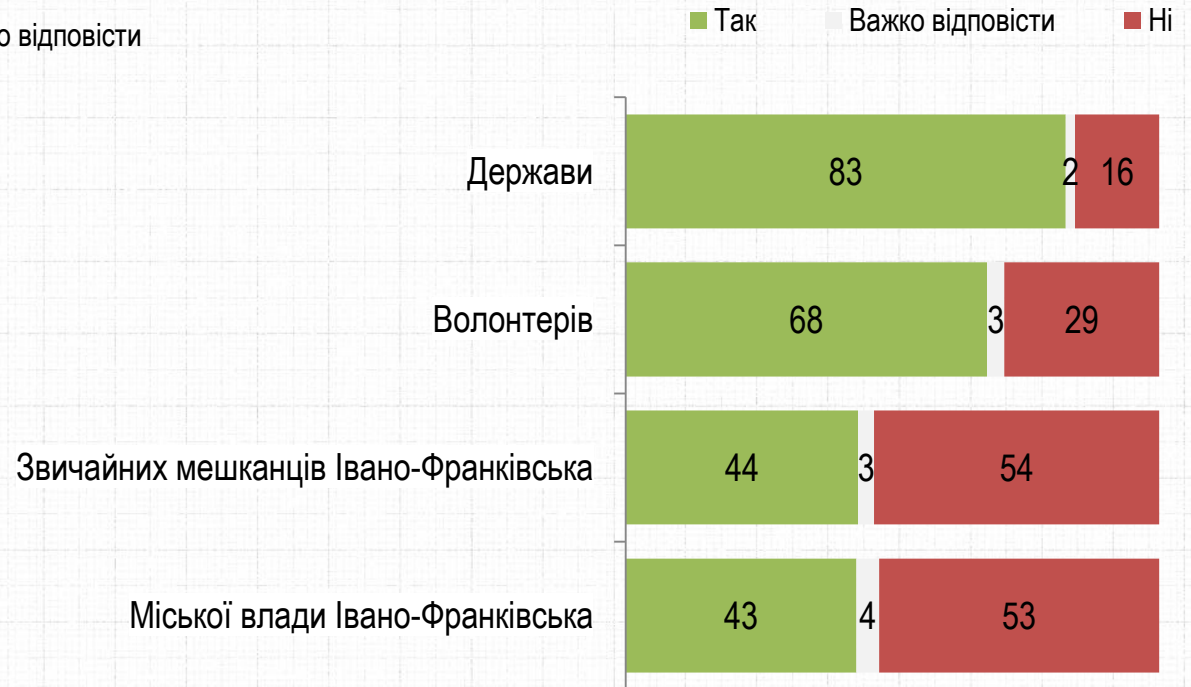


Чи надавали / отримували Ви соціальну, гуманітарну допомогу?



Чи отримували Ви соціальну, гуманітарну допомогу від

Серед ВПО



Чи отримували Ви соціальну, гуманітарну допомогу від

Серед ВПО

РЕЙТИНГ

% відповідей «Так»

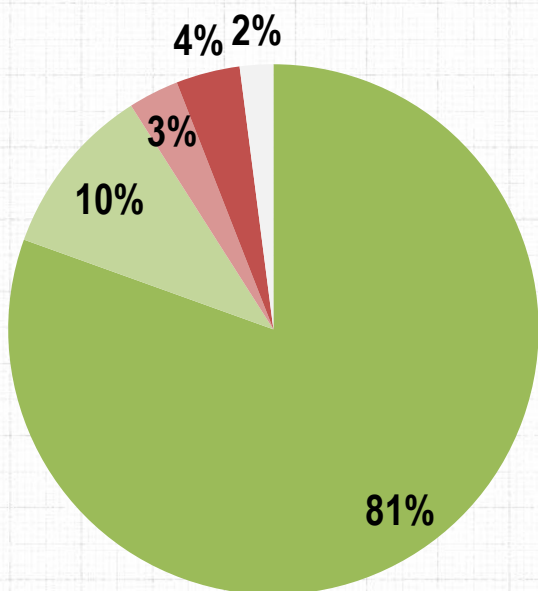
ВІК. СТАТЬ. ДОХІД

	18-35	36-50	51+	Чоловіки	Жінки	Бідні	Малозабезпечені	Середнього рівня	Забезпечені
Держави	72	87	87	76	85	82	86	83	77
Волонтерів	53	81	70	60	71	64	77	64	66
Звичайних мешканців Івано-Франківська	34	45	49	41	45	47	50	42	32
Міської влади Івано-Франківська	31	49	48	38	46	55	45	40	35

Плани на майбутнє

Чи пов'яжете Ви свої плани на майбутнє з проживанням у Івано-Франківську?

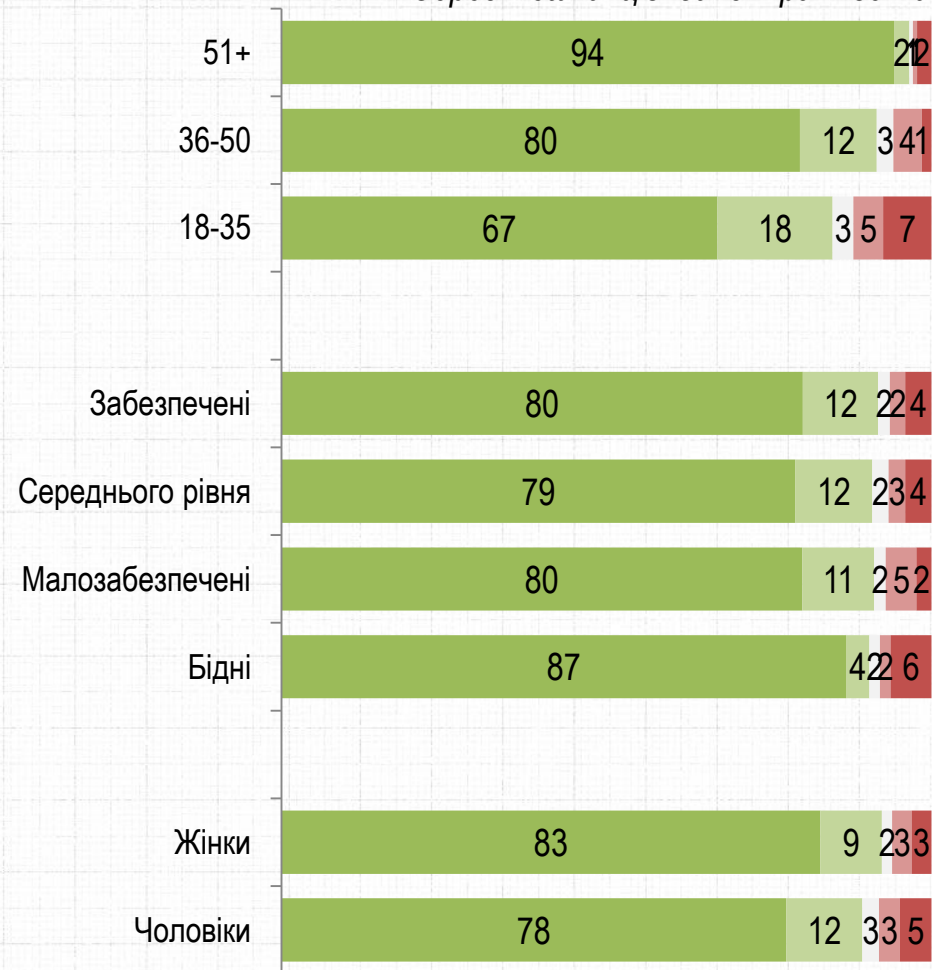
РЕЙТИНГ



- Однозначно так
- Скоріше так
- Скоріше ні
- Однозначно ні
- Важко відповісти

Вік. Дохід. Стать

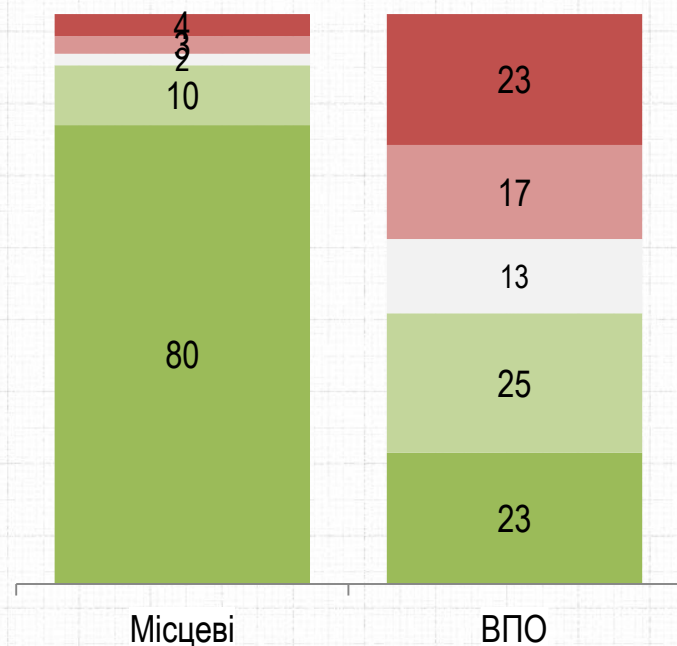
Серед мешканців Івано-Франківська



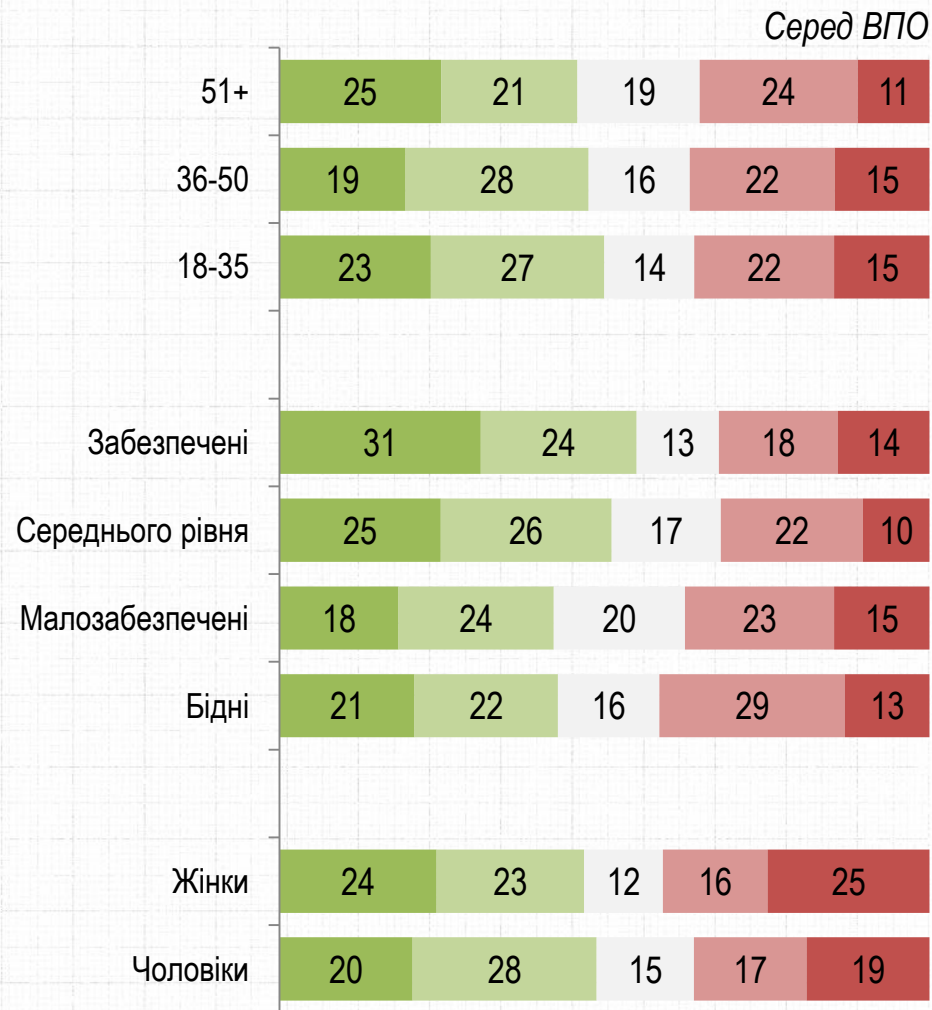
Чи пов'язуєте Ви свої плани на майбутнє з проживанням у Івано-Франківську?

РЕЙТИНГ

Вік. Дохід. Стать

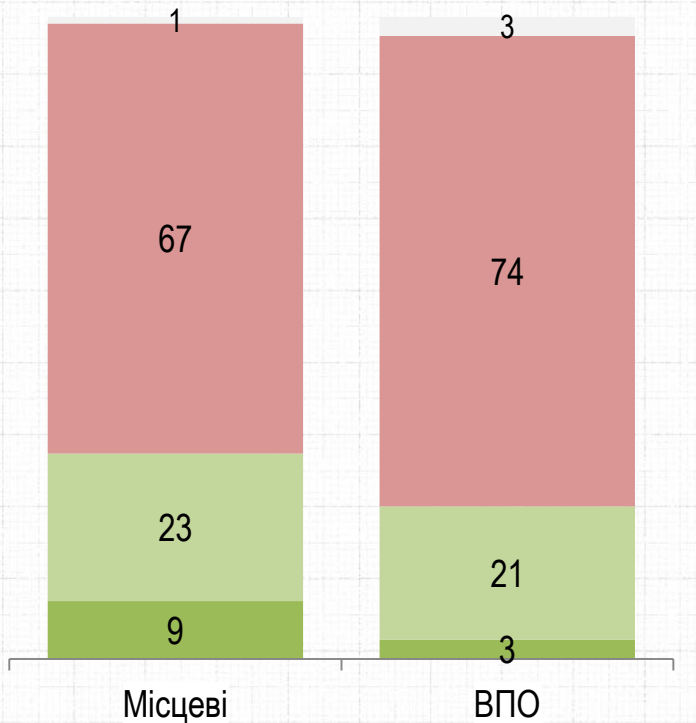


- Однозначно ні
- Скоріше ні
- Важко відповісти
- Скоріше так
- Однозначно так



Чи маєте Ви намір купити власну/ іншу/ ще одну квартиру або будинок в Івано-Франківську?

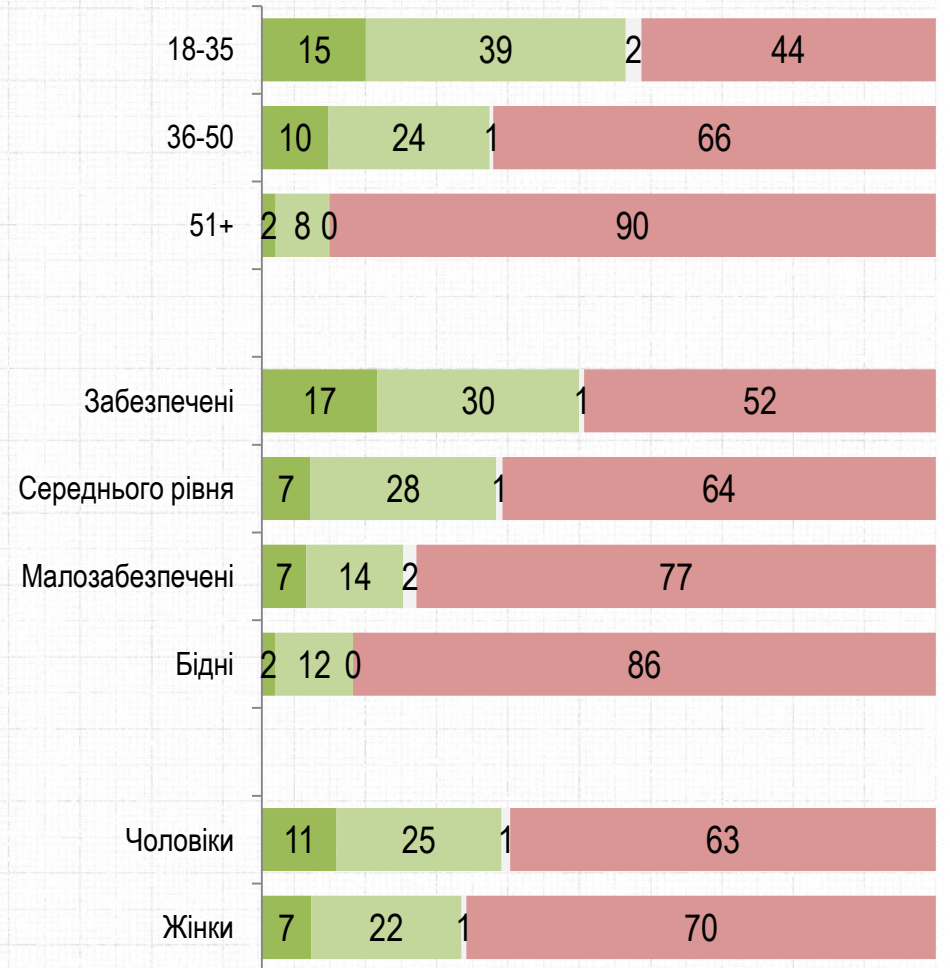
РЕЙТИНГ



- Важко відповісти
- Ні, не планую купувати житло у Івано-Франківську
- Так, думаю над цим
- Так, найближчим часом

Вік. Дохід. Стать

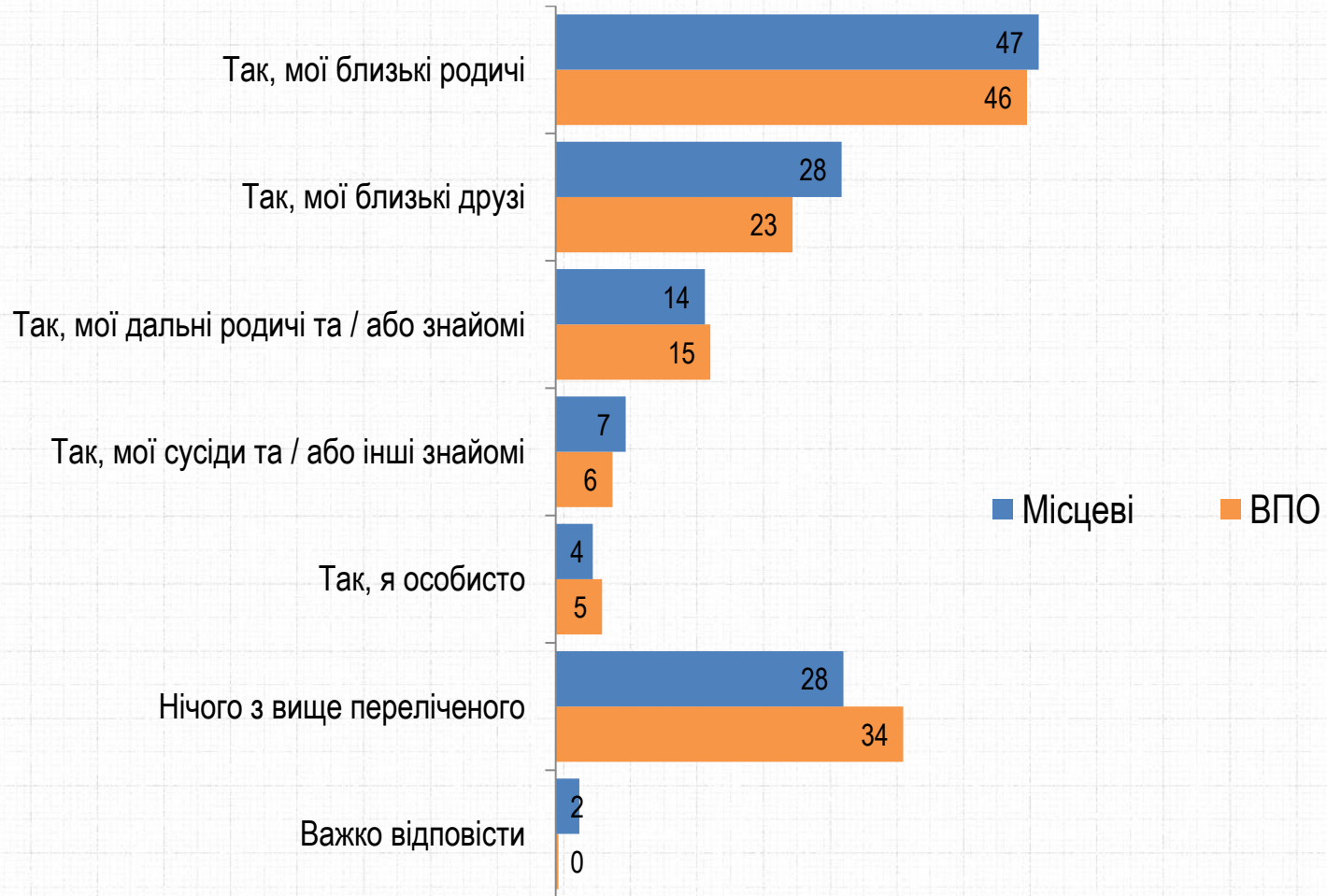
Серед мешканців Івано-Франківська



РЕЙТИНГ

Участь у народному спротиві

Чи служите Ви або хтось із Вашого оточення зараз в Силах оборони та спротиву?



Чи служите Ви або хтось із Вашого оточення зараз в Силах оборони та спротиву?

Серед мешканців Івано-Франківська

РЕЙТИНГ

ВІК. СТАТЬ. ДОХІД

	18-35	36-50	51+	Чоловіки	Жінки	Бідні	Малозабезпечені	Середнього рівня	Забезпечені
Так, мої близькі родичі	50	53	39	45	48	31	47	46	57
Так, мої близькі друзі	34	35	16	34	23	11	23	34	31
Так, мої дальні родичі та / або знайомі	17	18	10	16	13	7	10	19	16
Так, мої сусіди та / або інші знайомі	7	8	6	6	7	1	8	7	8
Так, я особисто	4	5	3	8	0	3	1	5	4
Нічого з вище переліченого	19	19	43	26	30	49	34	24	18
Важко відповісти	2	2	3	2	2	5	1	2	2

Чи служите Ви або хтось із Вашого оточення зараз в Силах оборони та спротиву?

Серед ВПО

РЕЙТИНГ

ВІК. СТАТЬ. ДОХІД

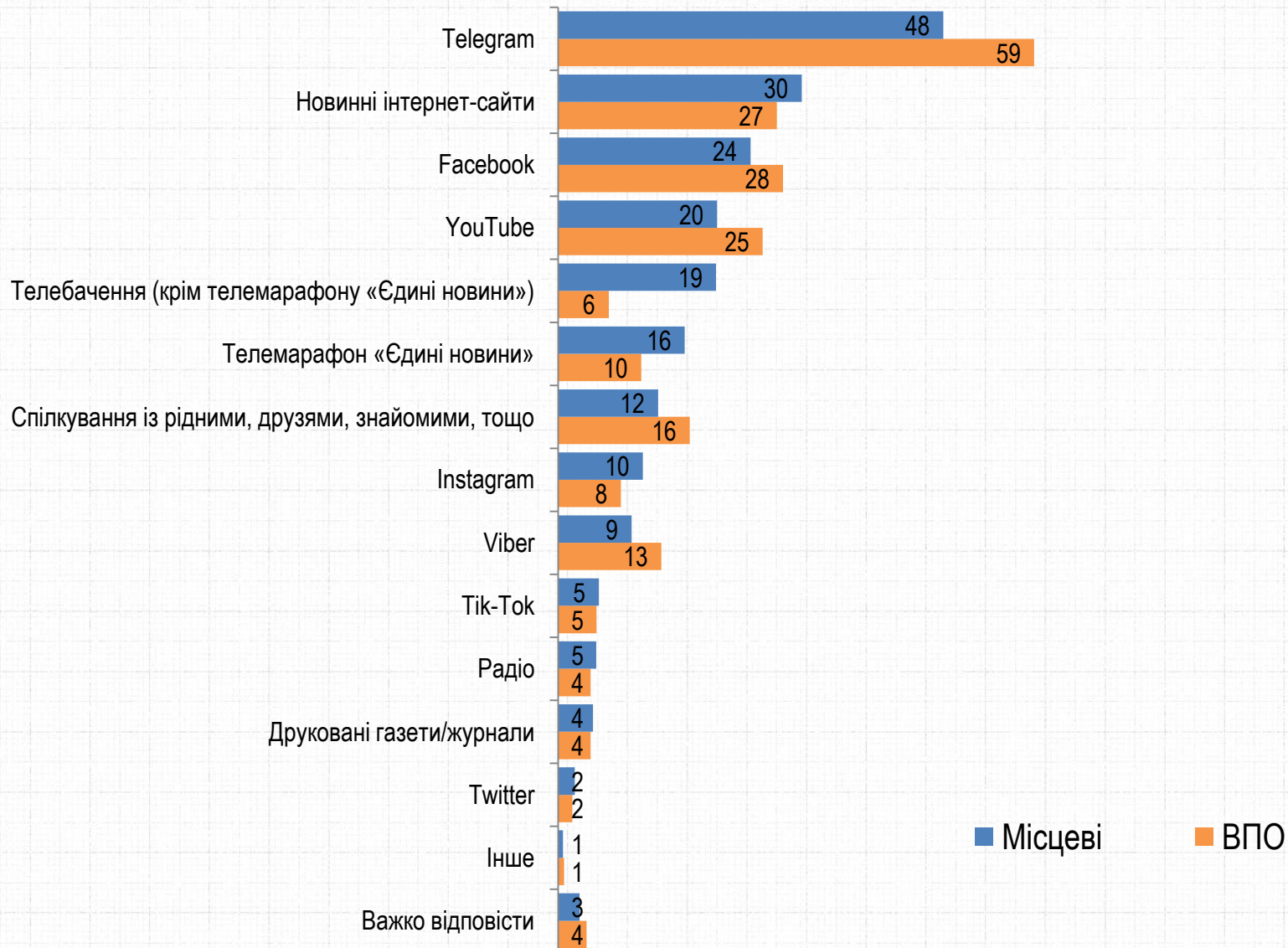
	18-35	36-50	51+	Чоловіки	Жінки	Бідні	Малозабезпечені	Середнього рівня	Забезпечені
Так, мої близькі родичі	45	48	45	44	47	47	38	52	46
Так, мої близькі друзі	30	25	17	31	19	14	19	28	28
Так, мої дальні родичі та / або знайомі	12	17	15	13	16	8	15	18	17
Так, мої сусіди та / або інші знайомі	4	9	4	2	7	4	9	4	4
Так, я особисто	9	6	1	11	1	0	4	7	7
Нічого з вище переліченого	29	29	39	27	37	42	39	25	34
Важко відповісти	0	1	0	0	0	0	1	0	0

Джерела інформації

Які джерела інформації, Ви використовували протягом останніх 7 днів для отримання новин?

ДОВІЛЬНА КІЛЬКІСТЬ ВІДПОВІДЕЙ

РЕЙТИНГ



Які джерела інформації, Ви використовували протягом останніх 7 днів для отримання новин?

Серед мешканців Івано-Франківська
ДОВІЛЬНА КІЛЬКІСТЬ ВІДПОВІДЕЙ

РЕЙТИНГ

ВІК. СТАТЬ. ДОХІД

	18-35	36-50	51+	Чоловіки	Жінки	Бідні	Малозабезпечені	Середнього рівня	Забезпечені
Telegram	73	48	22	46	49	21	39	53	61
Новинні інтернет-сайти	26	35	30	34	27	27	25	31	34
Facebook	21	30	21	23	24	13	18	28	26
YouTube	23	19	17	21	18	12	11	24	23
Телебачення (крім телемарафону «Єдині новини»)	7	18	32	17	22	35	30	15	11
Телемарафон «Єдині новини»	8	12	26	15	16	9	21	15	14
Спілкування із рідними, друзями, знайомими, тощо	11	12	14	13	12	13	16	10	12
Instagram	20	7	4	12	9	6	12	8	15
Viber	8	12	8	8	10	8	8	9	11
Tik-Tok	10	4	1	6	4	1	5	3	10
Радіо	2	6	6	6	4	5	5	5	4
Друковані газети/журнали	2	6	6	4	5	3	5	5	3
Twitter	3	2	1	2	2	1	1	1	5
Інше	0	1	0	1	0	2	0	0	0
Важко відповісти	2	4	2	2	4	5	2	3	2

Які джерела інформації, Ви використовували протягом останніх 7 днів для отримання новин?

Серед ВПО

РЕЙТИНГ

ДОВІЛЬНА КІЛЬКІСТЬ ВІДПОВІДЕЙ

ВІК. СТАТЬ. ДОХІД

	18-35	36-50	51+	Чоловіки	Жінки	Бідні	Малозабезпечені	Середнього рівня	Забезпечені
Telegram	78	73	39	54	61	35	61	68	63
Новинні інтернет-сайти	24	26	29	27	27	25	34	23	27
Facebook	23	34	27	21	31	18	31	28	32
YouTube	22	31	24	26	25	22	28	20	34
Телебачення (крім телемарафону «Єдині новини»)	3	1	12	6	6	8	6	7	3
Телемарафон «Єдині новини»	7	5	15	10	10	8	7	11	17
Спілкування із рідними, друзями, знайомими, тощо	14	16	18	13	18	18	20	15	11
Instagram	17	6	3	8	8	0	8	9	14
Viber	14	16	10	9	15	8	19	11	11
Tik-Tok	10	7	0	3	5	3	2	5	11
Радіо	3	4	5	6	3	5	5	2	6
Друковані газети/журнали	3	3	5	5	4	8	6	1	4
Twitter	3	3	0	3	1	0	2	1	4
Інше	1	0	1	1	1	1	0	1	0
Важко відповісти	3	3	4	6	2	6	3	4	1

КОНТАКТИ

Соціологічна група «РЕЙТИНГ»
01010, м. Київ, вул. Еспланадна, 20
(+380 98) 575-7020
(+380 98) 937-4288
<http://ratinggroup.ua/>
info@ratinggroup.ua

