

Суспільно-політичні настрої: Ірпінь та Приірпіння

Грудень 2019

Методологія

- Аудиторія: мешканці міста Ірпінь та Приірпіння від 18 років і старші
- Вибірка репрезентативна за віком та статтю і типом поселення.
- Вибіркова сукупність: **1000 респондентів**
- Особисте формалізоване інтерв'ю (face-to-face)
- Помилка репрезентативності дослідження: **не більше 3,1%**
- Терміни проведення: **2-8 грудня 2019 р.**

- Згідно результатів опитування, проведеного Соціологічною групою «Рейтинг» 2-8 грудня 2019 року серед мешканців Ірпеня та Приірпіння, **43% опитаних зазначили вважають, що справи у місті йдуть у правильному напрямку, 28% – у неправильному, 30% – не визначилися з цього питання.** Щодо оцінок розвитку справ в Україні думки опитаних менш оптимістичні: **31% вважають, що справи в країні рухаються в правильному напрямку, 36%, – у неправильному, 32% – не відповіли на це питання.** Динаміка з березня 2019 року щодо оцінок ситуації в Ірпені та Україні позитивна.
- **Серед можливостей найкраще мешканці регіону оцінили можливості жити біля природи, з гарною екологією, відпочивати та проводити дозвілля.** Дещо менше можливостей опитані бачать стосовно досягнення успіху, заняття підприємництвом та особливо пошуку роботи. Краще рівень усіх можливостей оцінюють мешканці Ірпеня, молодші та більш забезпечені респонденти на відміну від жителів Приірпіння, старших та бідніших.
- **Нестача дитячих садків (37%), мала кількість місць у школах (34%) та вирубка лісу під забудову (30%) –проблеми, які найбільше турбують мешканців регіону.** Четверть опитаних вважають значимими проблемами території наркоманію та алкоголізм, або ж вартість комунальних послуг. Для 10-16% важливими проблемами є забудова міста багатопверхівками, корупція у міській владі, завантаженість вулиць транспортом, відсутність роботи в місті, збір та вивіз сміття, незадовільна якість медичного обслуговування. По 9% хвилюються через поганий стан доріг міста, вартість проїзду у транспорті, транспортне сполучення із Києвом, ріст злочинності та проблеми з водопостачанням.
- **Серед ключових національних політиків найбільше довіряють В.Зеленському (довіра – 48%, недовіра – 34%).** Іншим – швидше не довіряють, аніж довіряють. Так, С.Вакарчуку довіряють – 20%, не довіряють – 58%, П.Порошенку довіряють – 13%, не довіряють – 70%, Ю.Бойку – 12% та 56% відповідно, Ю.Тимошенко – 11% та 71%.

- 70% висловили однозначну готовність взяти участь у виборах Верховної Ради за умови їх проведення найближчим часом. **Лідером електоральних симпатій серед політичних сил є партія «Слуга народу», яку готові підтримати 45,4% тих, хто визначився і має намір прийти на дільниці.** 14,8% готові проголосувати за партію «Європейська солідарність», 8,4% – за партію «Батьківщина», 5,3% – за партію «Опозиційна платформа – За життя», 4,8% – за партію «Голос», 3,9% – за партію «Сила і честь». Рейтинг інших політичних сил – менше 3%. Тих, хто не визначився, – близько чверті.
- Дві третини зазначили, що однозначно готові взяти участь у найближчих виборах міського голови та міської ради Ірпеня. **Серед партій, які могли б взяти участь у місцевих виборах, лідером є партія «Слуга народу», за яку готові віддати свої голоси 38,5% тих, хто визначився і має намір проголосувати.** 13,6% підтримали б партію «Європейська солідарність», 9,9% – партію «Нові обличчя», 6,4% – партію «Батьківщина», 5,9% – партію «Опозиційна платформа – За життя», 4,6% – партію «Голос», 3,1% – партію «Сила і честь». Рейтинг інших політичних сил – менше 3%. Не визначилися із вибором близько чверті респондентів.
- **58% опитаних вважають корупцію серйозною проблемою у міській владі,** 17% – вважають цю проблему несуттєвою. 25% – не змогли оцінити. У динаміці з березня 2019 року кількість тих, хто підтримує тезу про несерйозність проблеми хабарництва, зменшилася.
- **Оцінюючи відставку міського голови Ірпеня В.Карплюка, 37% зазначили, що такі дії колишнього мера були пов'язані із його намаганням уникнути відповідальності за корупційні зловживання.** Натомість 25% переконані, що це було швидше реакцією на політичний тиск правоохоронних органів на нього як мера та його команду. Третина нічого не змогли відповісти. За більше ніж рік кількість тих, котрі вважають, що В.Карплюк подав у відставку через намагання уникнути відповідальності за хабарництво, зросла майже удвічі.

РЕЙТИНГ

Оцінка ситуації

Як Ви вважаєте, у правильному чи неправильному напрямку йдуть справи...

РЕЙТИНГ

Серед усіх, %

■ У правильному напрямку

■ Важко відповісти

■ У неправильному напрямку

У Ірпені

43

30

28

В Україні

31

32

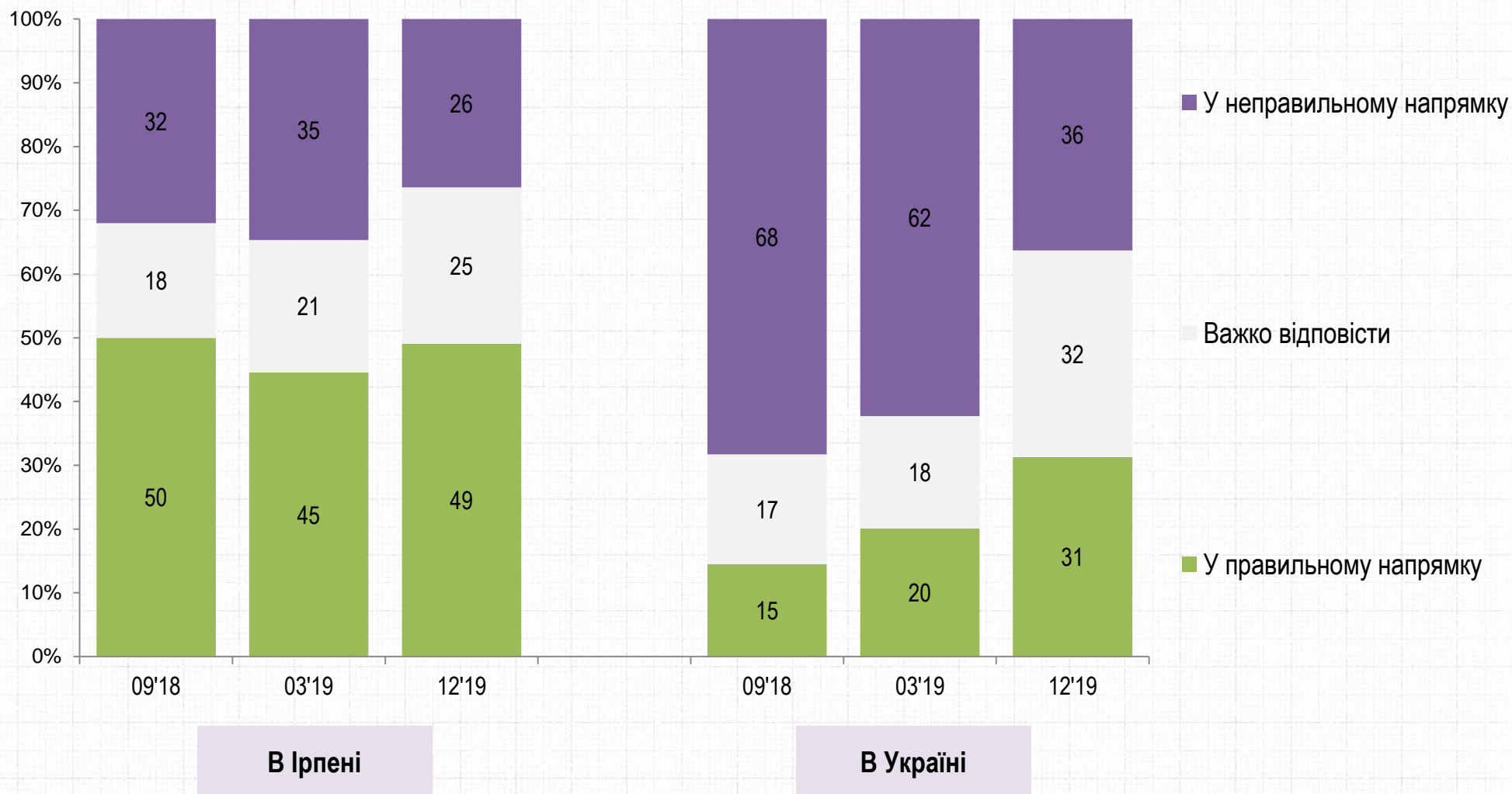
36

Як Ви вважаєте, у правильному чи неправильному напрямку йдуть справи...

РЕЙТИНГ

Серед мешканців Ірпеня, %

Серед усіх, %



Оцініть рівень таких можливостей у Ірпені, за шкалою від 0 до 10, до 0 – немає жодних можливостей, а 10 – є всі можливості

РЕЙТИНГ

0 1 2 3 4 5 6 7 8 9 10

Жити біля природи, з гарною екологією



Відпочивати та проводити дозвілля




Досягти успіху




Жити у безпеці



Займатися підприємництвом



Знайти роботу

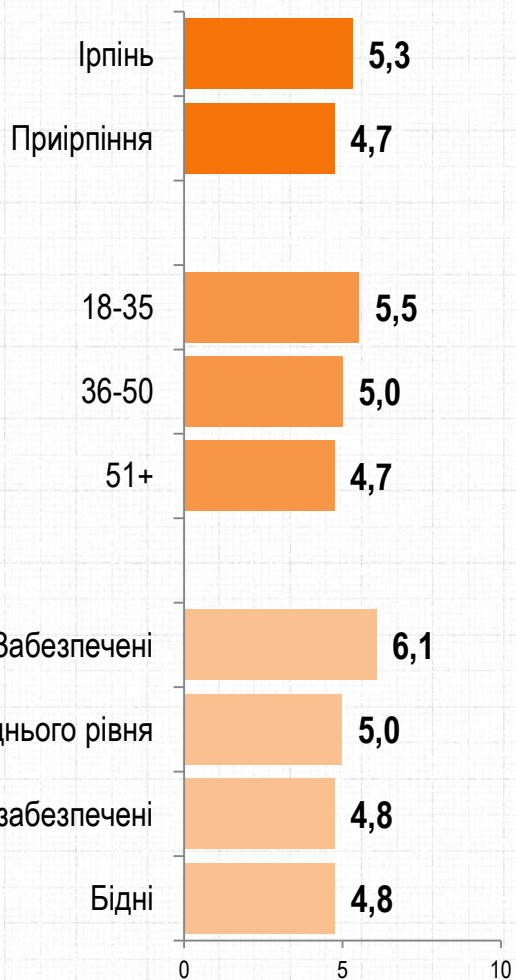


Індекс рівня можливостей в Ірпені

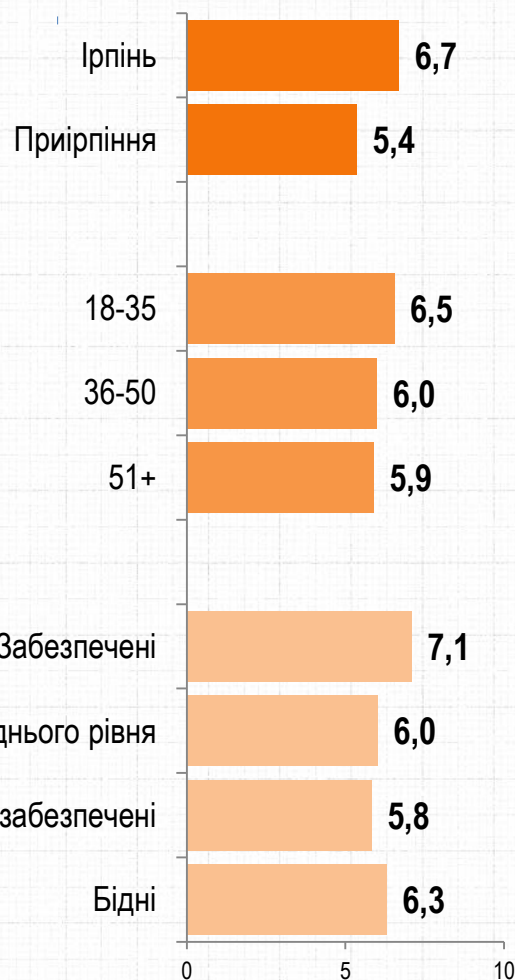
значення Індексу коливається від 0 до 10, де 0 означає «немає жодних можливостей», а 10 – «є всі можливості»

РЕЙТИНГ

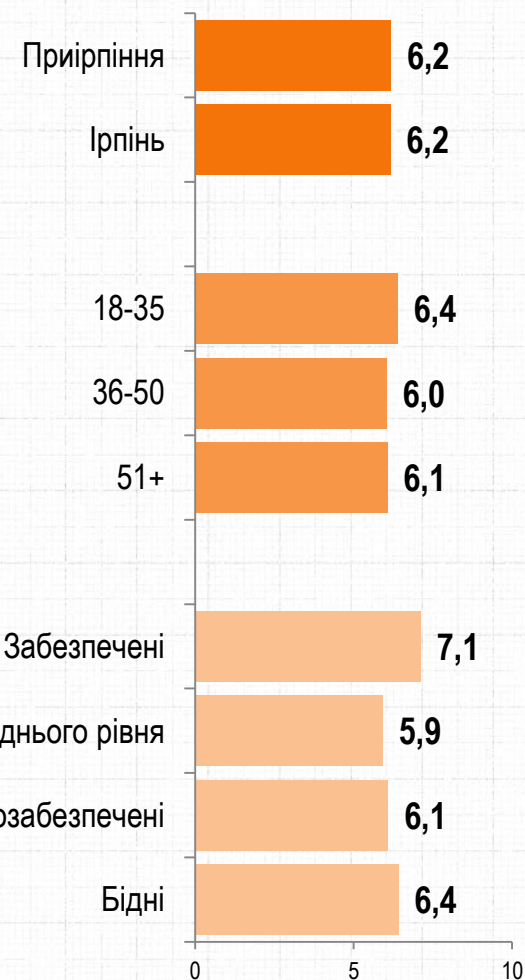
ЖИТИ У БЕЗПЕЦІ



ВІДПОЧИВАТИ ТА ПРОВОДИТИ ДОЗВІЛЛЯ



ЖИТИ БІЛЯ ПРИРОДИ, З ГАРНОЮ ЕКОЛОГІЄЮ



Індекс рівня можливостей в Ірпені

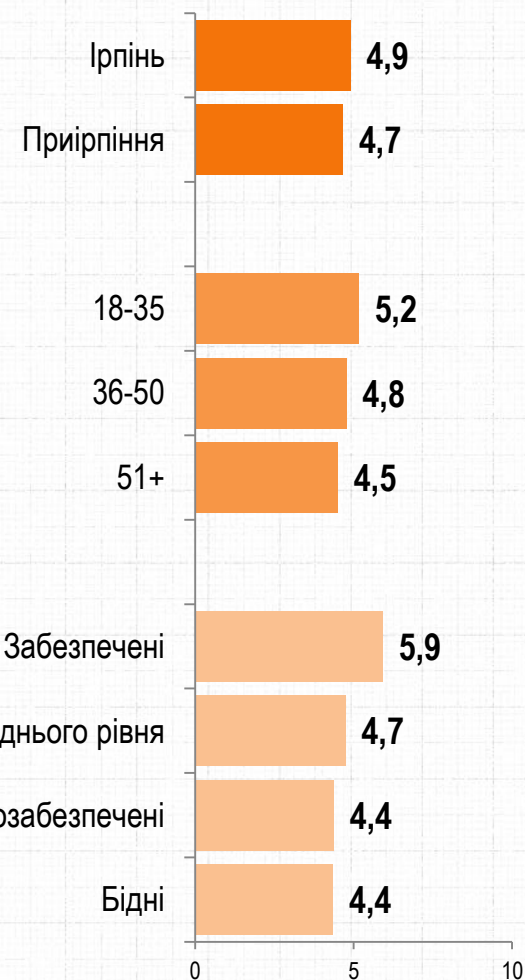
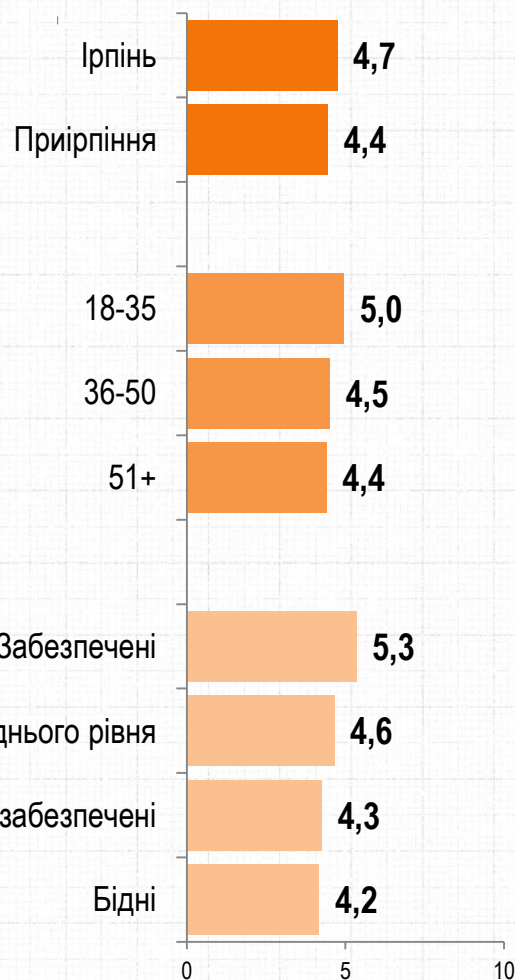
РЕЙТИНГ

значення Індексу коливається від 0 до 10, де 0 означає «немає жодних можливостей», а 10 – «є всі можливості»

ДОСЯГТИ УСПІХУ

ЗНАЙТИ РОБОТУ

ЗАЙМАТИСЯ ПІДПРИЄМНИЦТВОМ



Які з цих проблем міста турбують Вас найбільше?

РЕЙТИНГ

НЕ БІЛЬШЕ 5-ТИ ВІДПОВІДЕЙ



РЕЙТИНГ

Ставлення до політиків

Наскільки Ви довіряєте таким політикам?


РЕЙТИНГ

- Зовсім не довіряю
- Скоріше не довіряю
- Важко відповісти
- Не знаю такого
- Цілком довіряю
- Скоріше довіряю

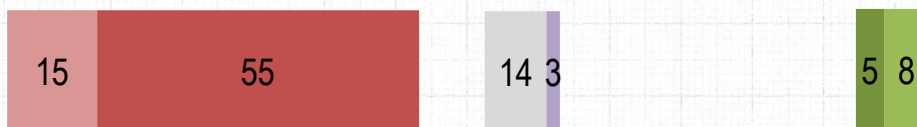
ЗЕЛЕНСЬКИЙ Володимир



ВАКАРЧУК Святослав



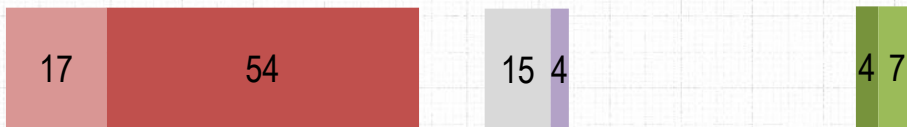
ПОРОШЕНКО Петро



БОЙКО Юрій



ТИМОШЕНКО Юлія



Наскільки Ви довіряєте таким політикам?

РЕЙТИНГ

Сума відповідей «цілком довіряю» та «скоріше довіряю», %

ЕЛЕКТОРАЛЬНІ СИМПАТІЇ:

	Слуга народу	Європейська солідарність	Опозиційна платформа	Батьківщина	Партія Нові обличчя	Не голосують	Не визначилися
ЗЕЛЕНСЬКИЙ Володимир	89	8	29	13	52	39	43
ВАКАРЧУК Святослав	22	27	17	20	12	9	16
ПОРОШЕНКО Петро	3	71	9	10	12	6	10
БОЙКО Юрій	5	5	63	13	10	10	10
ТИМОШЕНКО Юлія	7	6	14	63	8	7	10

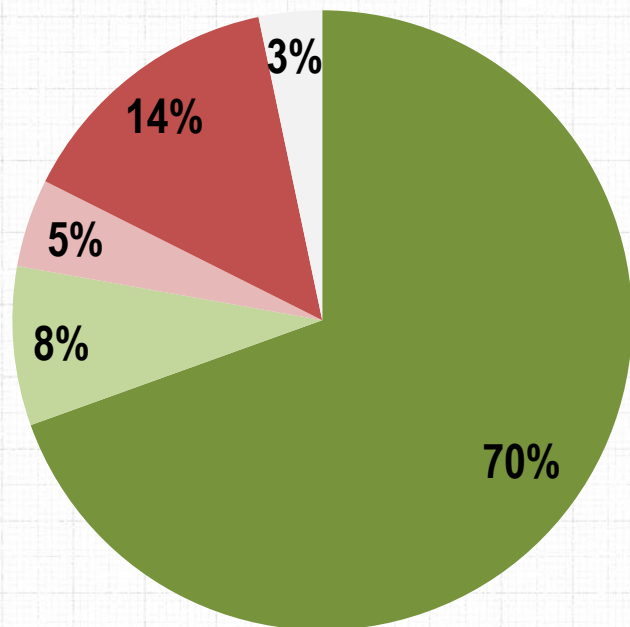
РЕЙТИНГ

Рейтинги партій до парламенту

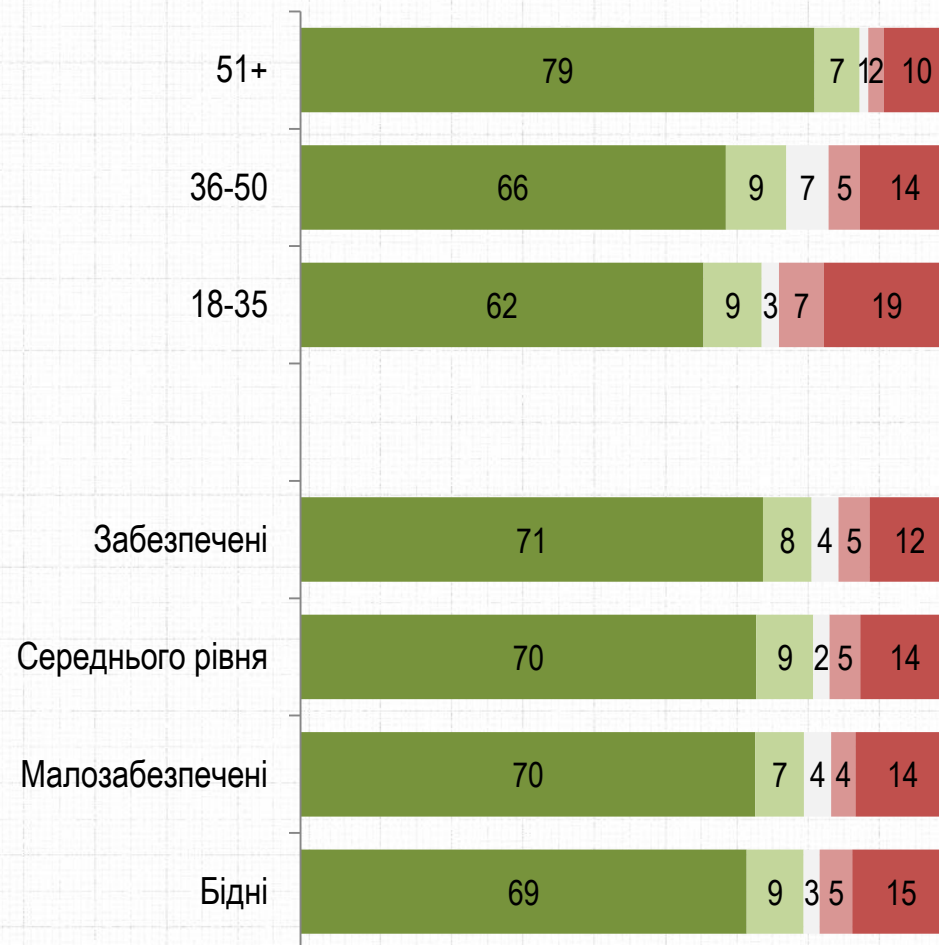
Чи будете Ви брати участь у виборах до Верховної Ради, якщо вони відбудуться найближчим часом?

РЕЙТИНГ

- Однозначно так
- Скоріше так
- Скоріше ні
- Точно ні
- Важко відповісти



Вік. Дохід



За яку партію Ви би проголосували, якби вибори до Верховної Ради відбувалися найближчим часом?

РЕЙТИНГ

	Серед усіх %	Серед тих, хто має намір голосувати, %	Серед тих, хто має намір голосувати і визначився, %
Слуга народу	29,0	34,2	45,4
Європейська солідарність	9,1	11,2	14,8
Батьківщина	5,3	6,3	8,4
Опозиційна платформа	3,6	4,0	5,3
Голос	3,0	3,6	4,8
Сила і честь	2,4	3,0	3,9
Свобода	1,4	1,7	2,2
Радикальна партія	1,3	1,5	2,0
Партія Шарія	1,0	1,3	1,7
Громадянська позиція	0,9	1,2	1,5
Опозиційний блок	0,8	0,9	1,2
Самопоміч	0,2	0,3	0,3
Інша партія	6,1	6,0	8,0
Зіпсував би бюлетень, проти всіх	0,8	0,1	0,2
Важко відповісти	23,8	24,8	
Не брали б участі у виборах	11,3		

Рейтинги партій: населений пункт, вік, стать

РЕЙТИНГ

% від усіх респондентів

	Ірпінь	Приірпіння	18-35	36-50	51+	Чоловіки	Жінки
Слуга народу	30	28	37	28	22	30	28
Європейська солідарність	9	9	10	7	11	7	11
Батьківщина	6	4	3	3	9	5	6
Опозиційна платформа	3	4	1	3	6	3	4
Голос	4	2	3	2	3	3	3
Сила і честь	3	2	1	3	3	3	2
Свобода	2		1	1	2	2	1
Радикальна партія	1	2		3	1	1	1
Партія Шарія	2		2	1		2	1
Громадянська позиція	1			1	1	1	1
Опозиційний блок	1		1		1	1	1
Самопоміч				1			
Інша партія	7	5	7	8	4	7	5
Зіпсував би бюлетень, проти всіх	1	1	1	1	1	1	1
Не брали б участі у виборах	9	15	16	11	8	12	11
Важко відповісти	22	27	18	26	28	21	26

Рейтинги партій: освіта, дохід

РЕЙТИНГ

% від усіх респондентів

	Середня загальна	Середня спеціальна	Вища	Бідні	Мало-забезпечені	Середнього рівня	Забезпечені
Слуга народу	36	28	29	25	22	31	36
Європейська солідарність	6	7	11	10	10	8	12
Батьківщина	6	6	5	16	5	4	3
Опозиційна платформа	2	5	3	8	4	4	1
Голос		1	4	3	1	3	5
Сила і честь		3	2	3	5	2	
Свобода	2	1	1	3	2	1	1
Радикальна партія	2	3		1	2	1	1
Партія Шарія			2			1	3
Громадянська позиція	2	1	1		1	1	1
Опозиційний блок		1	1	1		1	1
Самопоміч							1
Інша партія	7	5	7	4	7	5	9
Зіпсував би бюлетень, проти всіх	2	1	1			2	
Не брали б участі у виборах	16	12	10	11	12	11	10
Важко відповісти	17	26	24	16	27	25	16

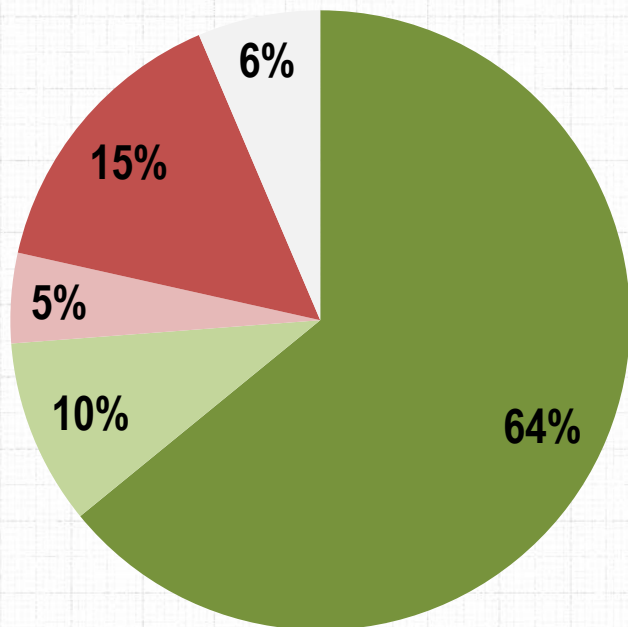
РЕЙТИНГ

Рейтинги партій до міськради

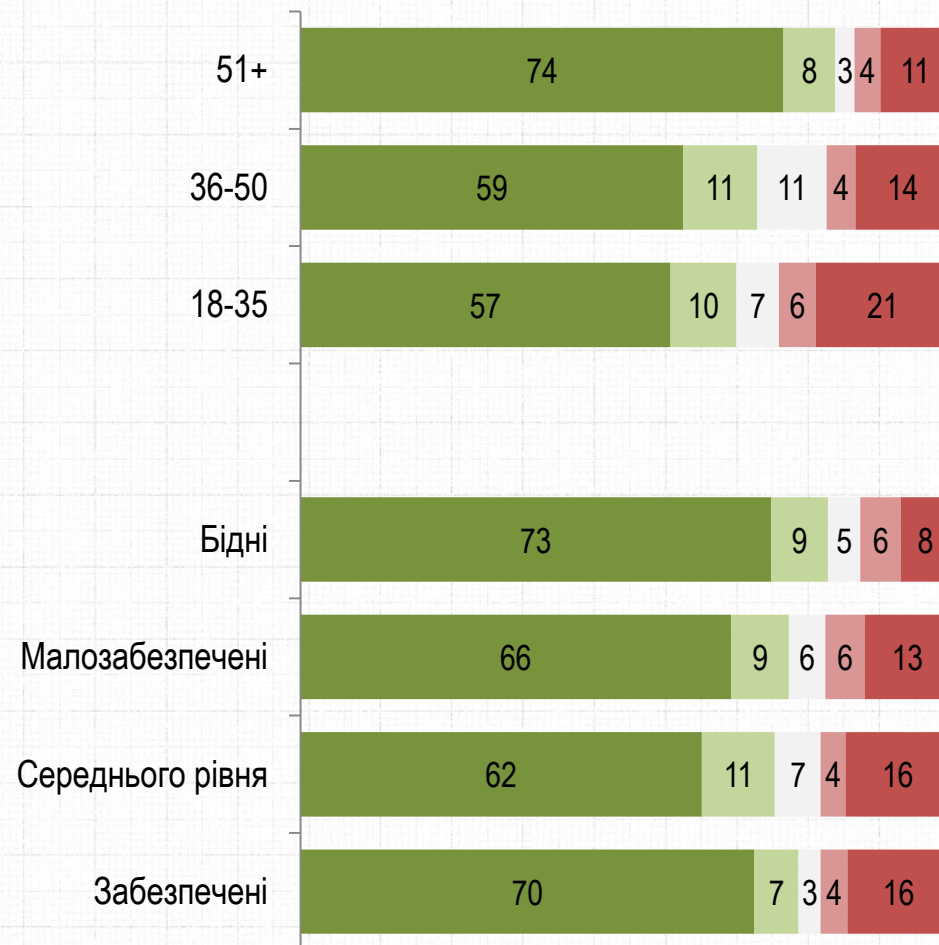
Чи будете Ви брати участь у виборах мера та міської ради Ірпеня, якщо вони відбудуться найближчим часом?

РЕЙТИНГ

- Однозначно так
- Скоріше так
- Скоріше ні
- Точно ні
- Важко відповісти



Вік. Дохід



Якби вибори міської ради Ірпеня проводилися наступної неділі, то як би Ви проголосували?

РЕЙТИНГ

	Серед усіх %	Серед тих, хто має намір голосувати, %	Серед тих, хто має намір голосувати і визначився, %
Слуга народу	23,5	28,5	38,5
Європейська солідарність	7,8	10,0	13,6
Партія Нові обличчя	6,0	7,3	9,9
Батьківщина	4,0	4,7	6,4
Опозиційна платформа	3,5	4,3	5,9
Голос	2,5	3,4	4,6
Сила і честь	1,8	2,3	3,1
Опозиційний блок	1,5	1,9	2,6
Партія Шарія	1,4	1,9	2,6
Свобода	1,5	1,9	2,6
Громадянська позиція	0,9	1,2	1,7
Самопоміч	0,6	0,8	1,1
Радикальна партія	0,4	0,5	0,7
Партія Солідарності жінок України	0,6	0,5	0,7
Інша партія	4,7	3,8	5,1
Зіпсував би бюлетень, проти всіх	0,5	0,7	0,9
Важко відповісти	24,9	26,2	
Не брали б участі у виборах	13,9		

Якби вибори міської ради Ірпеня проводилися наступної неділі, то як би Ви проголосували?

РЕЙТИНГ

Серед тих, хто має намір голосувати і визначився, %

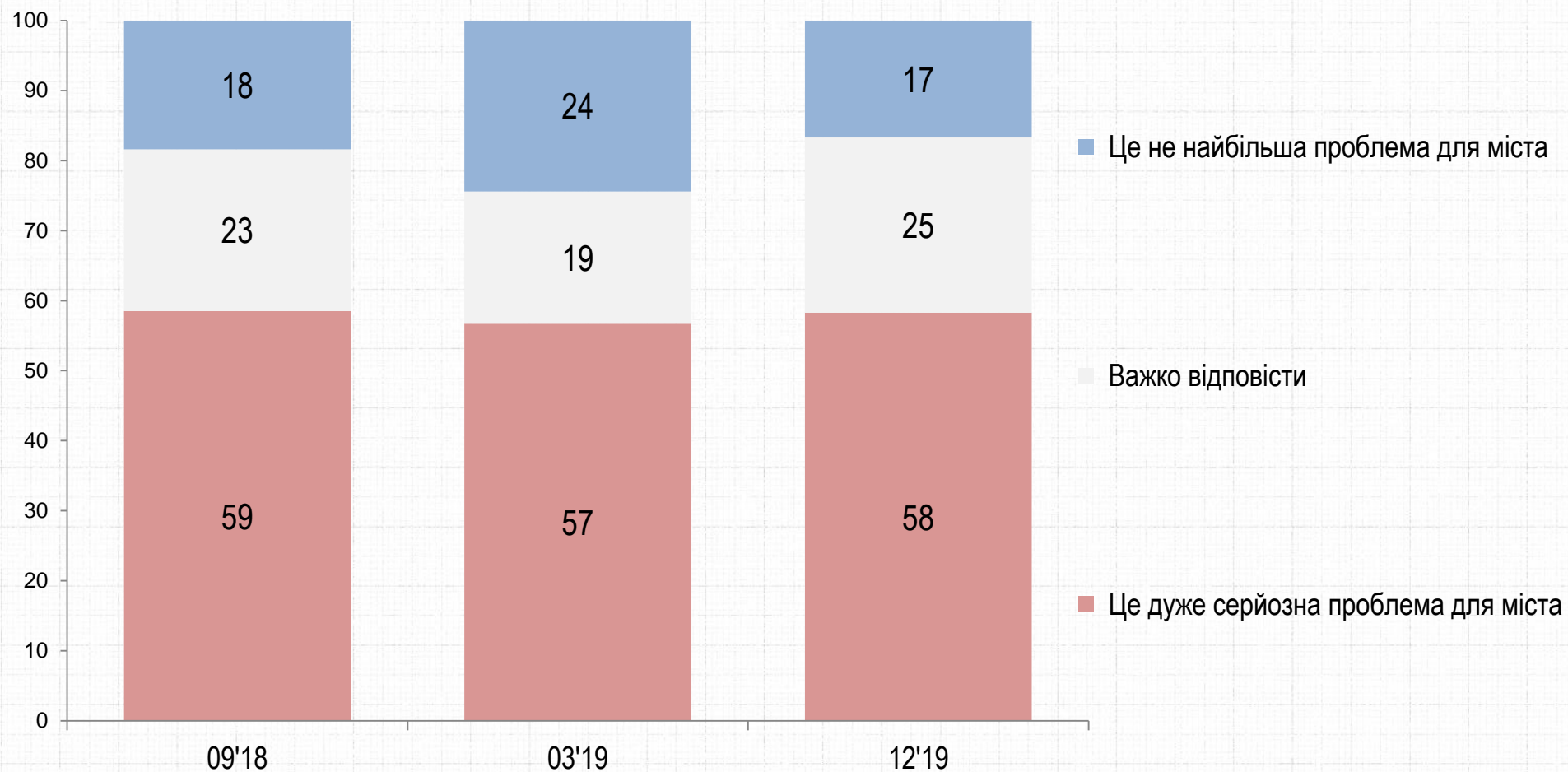
	09'2018	03'2019	12'2019
Слуга народу	9,0	16,4	38,5
Європейська солідарність / БПП Солідарність	5,3	9,6	13,6
Партія Нові обличчя	27,0	28,2	9,9
Батьківщина	12,3	10,0	6,4
Опозиційна платформа	-	4,1	5,9
Голос	-	-	4,6
Сила і честь	-	-	3,1
Опозиційний блок	2,0	0,8	2,6
Свобода	5,5	7,2	2,6
Партія Шарія	-	-	2,6
Громадянська позиція	5,5	3,5	1,7
Самопоміч	6,2	1,6	1,1
Радикальна партія	1,8	1,8	0,7
Партія Солідарності жінок України	-	-	0,7
Аграрна партія України	1,5	2,4	-
ДІЯ Яроша	0,9	-	-
Демократичний Альянс	0,2	-	-
За життя	4,8	-	-
Народний контроль	0,9	-	-
Народний фронт	1,5	-	-
Національний корпус	0,9	-	-
НАШ КРАЙ	0,4	0,6	-
Правий сектор	0,2	-	-
Рух нових сил	2,4	-	-
УКРОП	0,7	2,0	-
Відродження	-	-	-
Наші	-	1,0	-
Основа	-	-	-
Інша партія	11,0	10,8	5,1
Зіпсував би бюлетень, проти всіх	-	-	0,9

РЕЙТИНГ

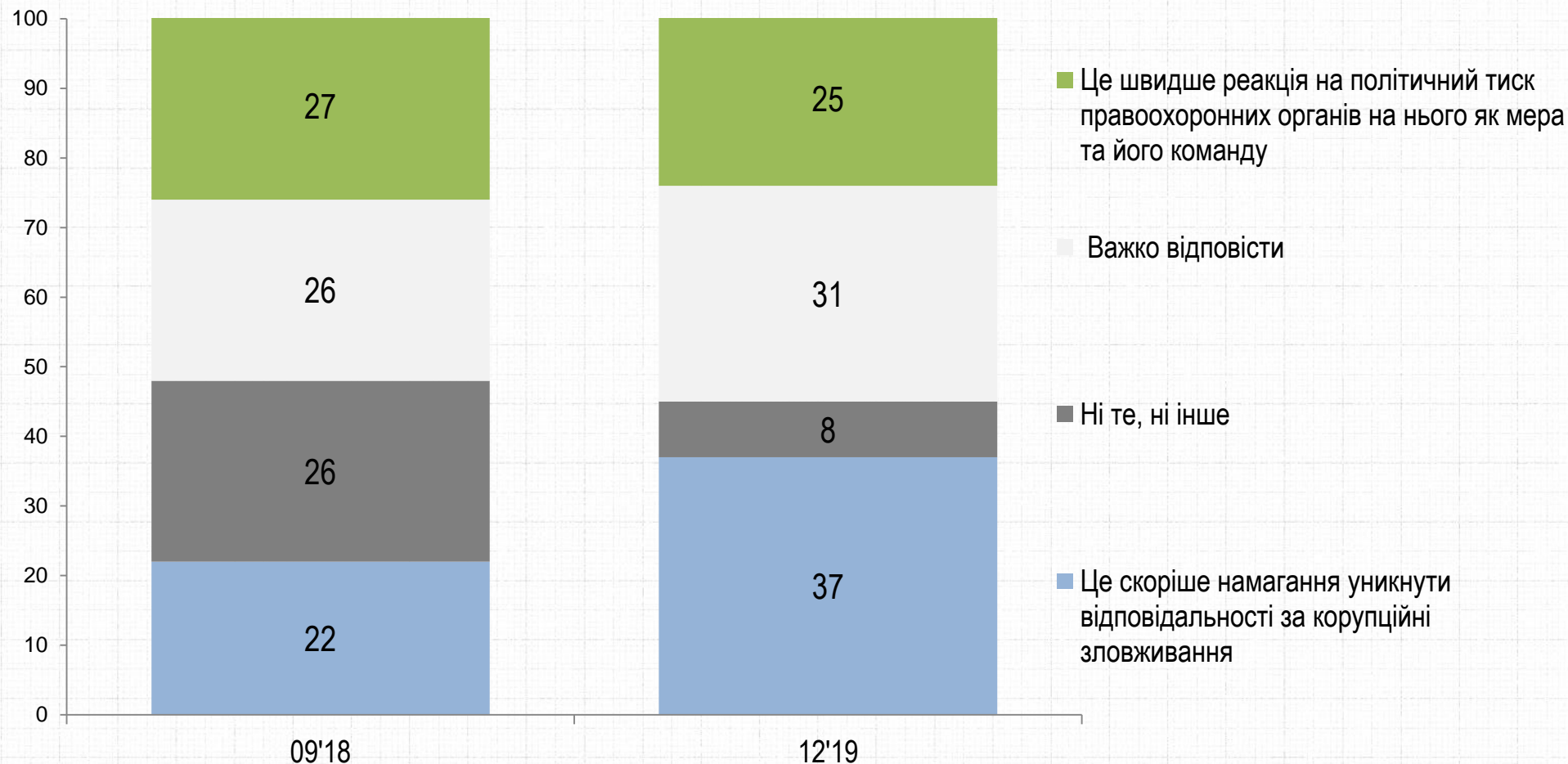
Проблема корупції у міській владі

Наскільки серйозною є проблема корупції у міській владі Вашого міста?

РЕЙТИНГ



У серпні минулого року Володимир Карплюк подав у відставку з посади міського голови Ірпеня. Як Ви вважаєте такий крок В.Карплюка зумовлений швидше намаганням колишнього мера уникнути відповідальності за корупційні зловживання, чи це швидше реакція на політичний тиск правоохоронних органів на нього як мера та його команду?



КОНТАКТИ

Соціологічна група «РЕЙТИНГ»

01010, м. Київ, вул. Івана Мазепи, 3, оф.3

+380 (95) 578-68-68

+380 (97) 578-68-68

<http://ratinggroup.ua/>

info@ratinggroup.ua

