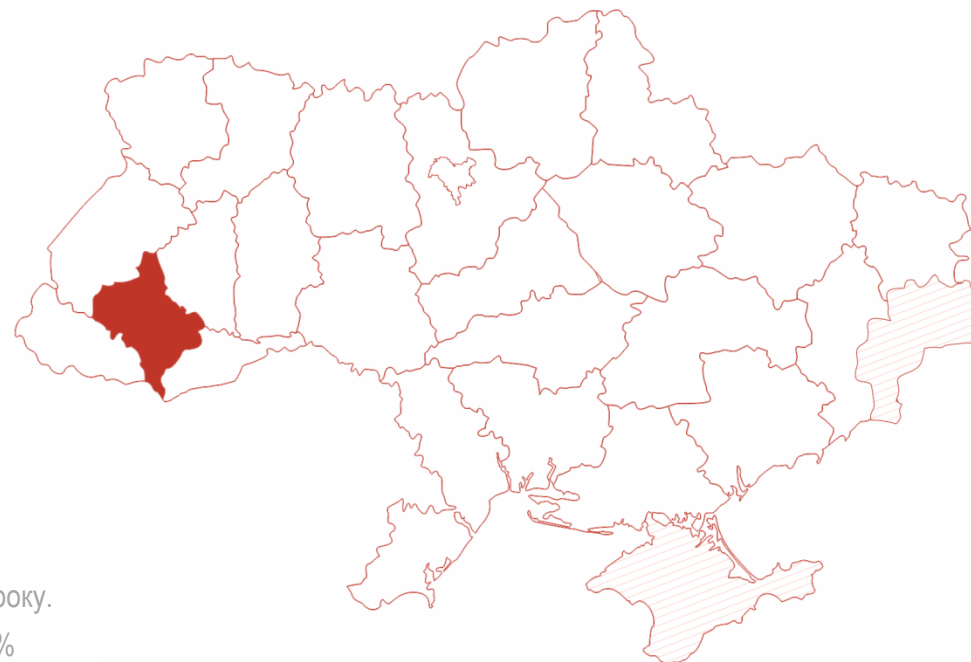


Спеціальний проект групи Рейтинг
«ПОРТРЕТИ РЕГІОНІВ»:

Івано-Франківська

грудень 2018



Опитування 16 листопада – 4 грудня 2018 року.
1600 респондентів. Похибка: не більше 2,4%



РЕЗЮМЕ

- Соціологічною групою «Рейтинг» в рамках проекту «Портрети регіонів» з 16 листопада по 4 грудня 2018 року було проведено опитування серед мешканців Івано-Франківської області. Загалом у дослідженні, здійсненому за методом особистого інтерв'ю, взяло участь 1600 респондентів. Вибірка сформована з урахуванням вікової й гендерної структури області з урахуванням типу поселення. Похибка становить не більше 2,4%.
- Аналіз результатів дослідження показав, що **ситуацію загалом по країні мешканці області оцінюють значно гірше, ніж на місцях.**
- Лише 3% оцінили політичну ситуацію в країні як спокійну, тоді як в рідній області спокійною ситуацію бачать 35%, а у своєму місті/селі – половина опитаних. Напруженою ситуацію в країні бачать дві третини опитаних, критичною – 27%. На місцях оцінки стану справ дещо кращі: напруженою ситуацію бачать від 39% до 51% опитаних, критичною – лише 6-9%.
- **Аналогічно, правильність напрямку руху країни респонденти оцінюють гірше (13%), ніж області (25%) чи свого міста/села (32%).** Особливо критичними є оцінки напрямку розвитку країни та області серед сільського населення, тоді як ставлення до напрямку розвитку власного міста/села майже однаково критичне як серед мешканців невеликих міст, так і серед селян. В розрізі вікових категорій оцінки майже рівні, але дещо більше негативу висловлюють особи середнього віку.
- **Водночас, незважаючи на негативні оцінки стану справ, загальні очікування серед мешканців області швидше позитивно-нейтральні.** Лише 10-13% опитаних вважають, що стан справ як в Україні, так і на місцях погіршиться наступного року. Більше половини вважають, що він не зміниться, а кожен п'ятий взагалі має оптимістичні сподівання щодо майбутнього.
- **Військовий конфлікт на Сході України (68%) та хабарництво й корупція у владі (43%) – дві основні загальнодержавні проблеми за оцінками мешканців області.** При цьому на особистісному рівні опитаних швидше хвилюють **низький рівень зарплат та пенсій (50%), а також підвищення тарифів на комунальні послуги (46%).** Соціально-економічні проблеми, такі як низькі зарплати і пенсії, підвищення цін та тарифів більш гостро відчуються в обласному центрі, тоді як проблеми корупції та безробіття – в малих містах та селах.
- **Лідерами президентського рейтингу є Ю.Тимошенко, яку готові підтримати 22,5% тих, хто визначився і буде брати участь у виборах, та О.Шевченко, якого підтримують 21,8%.** За А.Гриценка готові проголосувати 11,9%, П.Порошенка – 11,6%, С.Вакарчука – 8,7%, В.Зеленського – 7,6%, А.Садового – 4,4%. Рейтинг інших кандидатів – менше 3%. Водночас, 22,9% мешканців області не визначилися з вибором кандидата.
- **Кожен п'ятий опитаний області вірить, що на президентських виборах переможе Ю.Тимошенко. За останній рік кількість тих, хто переконаний в її перемозі зросла на третину.** У перемозі П.Порошенка впевнені 13%, що майже відповідає показнику минулого року (11%). О.Шевченко в якості переможця бачать 9%, В.Зеленського та А.Гриценка – по 4%. В позитивний результат інших кандидатів вірять менше 2% опитаних. Найбільшу впевненість у своїх фаворитах демонструють прихильники Ю.Тимошенко та П.Порошенка.
- **Антирейтинг очолює П.Порошенко. За нього не проголосували б у жодному випадку більше 40% опитаних.**

РЕЗЮМЕ

- **У рейтингу партій лідирує Батьківщина, яку підтримують 23% тих, хто визначився та візьме участь у виборах.** За партію УКРОП готові віддати свої голоси 19,6%, Громадянську позицію – 10,5%, «Слугу народу» – 9,3%, БПП Солідарність – 9%, ВО Свобода та Самопоміч – 8,8% і 8,2% відповідно. Рейтинг інших партій – менше 3%. Водночас, кожен п'ятий мешканець області не визначився з вибором партії, кожен сьомий – не має наміру голосувати.
- **Орієнтація кандидата на тіснішу співпрацю з Європейським Союзом (90%) – мотив, який має найбільш визначальний вплив на президентський вибір респондентів.** Для двох третин значущими є особисті лідерські якості кандидата. Для 59% важливим є спроможність кандидата забезпечити радикальні зміни у країні, тоді як 36% зазначили, що їм важливіше забезпечення стабільності. По 58% обирають соціально-економічну програму кандидата та його орієнтацію на вирішення проблем країни загалом, тоді як для 35-37% більш важливими є ідеологічні погляди кандидата та його орієнтація на вирішення проблем країни та регіону. Вибір між досвідом у державній політиці та належністю до генерації «нових» політиків складає 56% проти 37%. Останній мотив є домінуючим серед симпатиків В.Зеленського, С.Вакарчука та О.Шевченка.
- **Майже третина опитаних очікує, що ситуація в Україні в результаті майбутніх виборів президента покращиться.** Трохи більша кількість респондентів (35%) вважає, що ситуація не зміниться, тоді як 15% стверджують, що вона лише погіршиться. Позитивних змін більше за інших очікують прихильники Ю.Тимошенко, В.Зеленського та П.Порошенка. Відносно менше позитивних змін очікують респонденти, які не визначились з вибором або не мають намірів голосувати. Майже половина останніх очікують на погіршення ситуації в результаті виборів.
- На думку респондентів, **ймовірність фальсифікацій на виборах президента на загальноукраїнському рівні (49%) вища, ніж на місцевому (32%).** Ще близько 40% допускають незначні фальсифікації на всіх рівнях.
- **Кожен десятий опитаний позитивно ставиться до ситуації, коли під час виборів деякі політики матеріально допомагають виборцям. 17% займають нейтральну позицію у цьому питанні. 70% проти такого виду агітації.** Більш прихильно до роздачі допомоги кандидатами ставляться в обласному центрі.
- **Мешканці області оцінюють діяльність місцевої влади значно краще, ніж центральної.** Так, лише 13% опитаних задоволені діяльністю Президента П.Порошенка, майже стільки ж задоволені діяльністю Прем'єр-міністра В.Гройсмана і тільки 5% – Верховної Ради. Водночас, понад 80% висловили незадоволеність діяльністю центральної влади. Дещо менш критичні оцінки у малих містах.
- Протягом року рівень задоволеності діяльністю обласної державної адміністрації дещо зменшився (з 27% до 23%), тоді як рівень задоволеності діяльністю міського/сільського голови, навпаки, дещо зріс (з 41% до 46%). Найбільше задоволені діяльністю місцевого очільника мешканці обласного центру – їх кількість перевищує 60%.
- **Зростання рівня корупції респонденти більше помічають загалом по Україні, аніж в області чи за місцем проживання.** Близько половини опитаних вважають, що ситуація з хабарництвом не змінилася ані на центральному, ані на місцевому рівнях. Про зменшення рівня корупції говорили лише від 5% до 9% опитаних.
- **Переважає більшість опитаних незадоволені станом справ у різних сферах та послугах.** Відносно кращі оцінки стосовно безпечності життя та боротьби зі злочинністю, шкільною освітою, станом доріг. У річній динаміці за більшістю критеріїв спостерігається негативна динаміка (найбільше у шкільній освіті та у боротьбі із хабарництвом) або відсутність змін. **Винятком є розвиток сільського господарства – оцінка у цій сфері покращилася.** Найгірше на даний час опитані висловлюються про стан екології, збереження лісів.

РЕЗЮМЕ

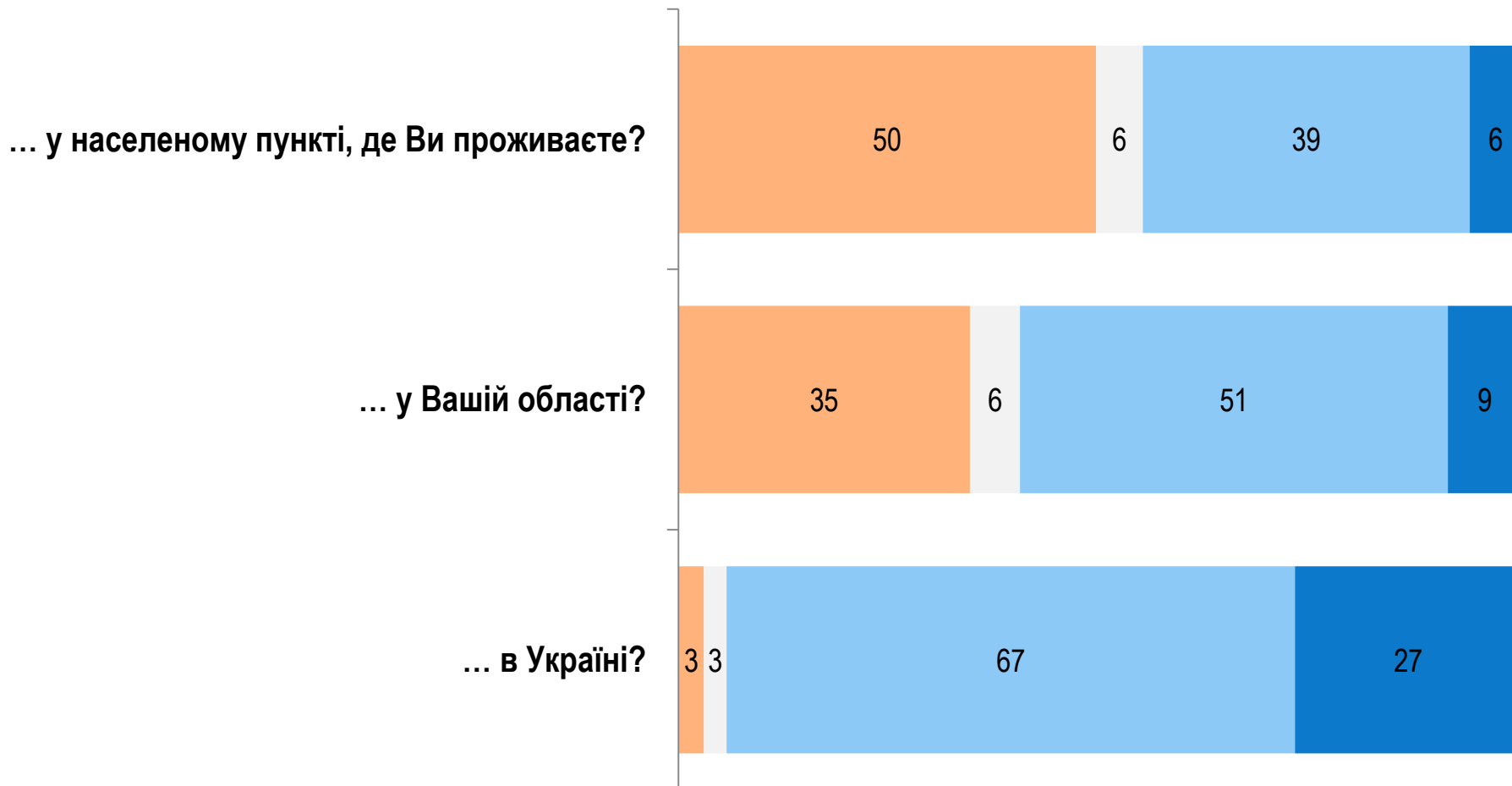
- **Серед можливостей в області опитані найкраще оцінили можливість відпочивати та проводити дозвілля, а також жити у безпеці. Найгірше – займатися підприємництвом.** Можливості відпочинку, досягнення успіху, пошуку роботи та підприємництва відносно вище оцінюються мешканцями обласного центру. Найнижче рівень усіх можливостей оцінюють найстарші та найбільш заможні респонденти.
- Кожен десятий опитаний бачить високий економічний потенціал розвитку України, області та свого міста чи села у найближчі 5-10 років. Близько 40% оцінюють його на середньому рівні. Лише близько третини бачать низький потенціал, а 5-6% взагалі не бачать жодних перспектив для економічного зростання як в Україні в цілому, так і на місцях зокрема. Менш критично оцінюють потенціал росту мешканці обласного центру та молодь.
- **Абсолютна більшість опитаних (86-87%) відчувають гордість за те, що вони є громадянами України та мешканцями своєї області та свого міста/села.** Найчастіше предметом гордості за свій регіон опитані обирали традиції, природу та історію свого регіону (близько 50%). Культурою та мистецтвом свого краю пишаються майже третина опитаних. Кулінарними традиціями та місцевими мешканцями пишається кожен п'ятий, ще 13% – визначними людьми регіону.
- **80% вважають себе однозначно або скоріше щасливими людьми.** Водночас 14% – протилежної думки. Відносно частіше про особисте щастя говорили молодші та заможніші опитані. З іншого боку, кожна п'ята особа старшого віку, а також кожна третя з низьким рівнем доходу вважає себе нещасливою.
- **Більше половини опитаних мешканців області відмітили культурно-історичну близькість до жителів Львівської області, близько третини – до Тернопільської. Серед сусідніх країн жителі регіону вважають себе найбільш близькими до Польщі.**
- **Третина опитаних висловили бажання зайнятися власною справою.** 7% повідомили, що вже є підприємцями. Більше таких зафіксовано у малих містах, серед представників середнього віку та більш заможних респондентів. Так, серед останніх кожен п'ятий заявив, що вже займається власним бізнесом. **Серед тих, хто висловив бажання відкрити власну справу, 32% хотіли б займатися торгівлею.** Ще 17% не проти зайнятися туристичним бізнесом, по 11% – готельним бізнесом та бізнесом в індустрії краси та здоров'я, по 10% - у сфері будівництва, а також розваг та відпочинку.
- **За останній рік майже не змінилася кількість тих, хто висловив бажання працювати за кордоном (з 44% до 46%), при цьому половина з них у майбутньому готові інвестувати зароблені кошти у відкриття власної справи в Україні (35% - не готові).** Вищий рівень міграційних настроїв спостерігається серед молоді та осіб середнього віку (63% та 57% відповідно), мешканців малих міст (51%) та опитаних з високим та середнім рівнем достатку (близько 50%).
- **Абсолютна більшість (94%) вважає, що українська мова повинна бути єдиною державною.** За аналогією, така ж сама кількість опитаних вважає Росію країною-агресором по відношенню до України.
- **За останній рік дещо зменшилася кількість тих, хто підтримує вступ України до Європейського Союзу (з 89% до 87%), та значно впала підтримка інтеграції до НАТО (з 87% до 78%).** Серед різних напрямів зовнішньоекономічної інтеграції лідирує проєвропейський вектор. При цьому динаміка тут негативна (з 89% до 80%). Зросла кількість тих, хто не може визначитися у цьому питанні. Кожен десятий надалі підтримує рівновіддаленість України від Росії та Заходу. Лише 1% – за вступ до Митного Союзу.



Загальні настрої

Як би Ви оцінили в цілому політичну ситуацію в...

■ Спокійна ■ Важко відповісти ■ Напружена ■ Критична, вибухонебезпечна

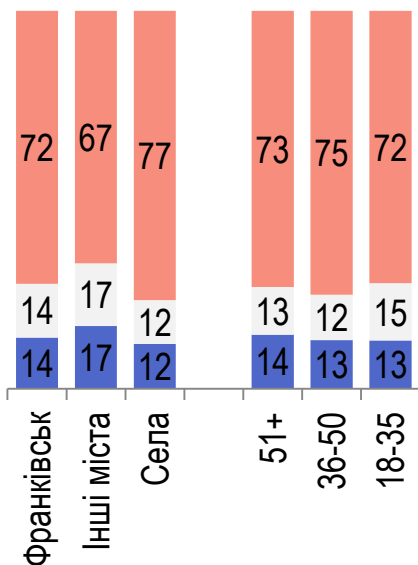
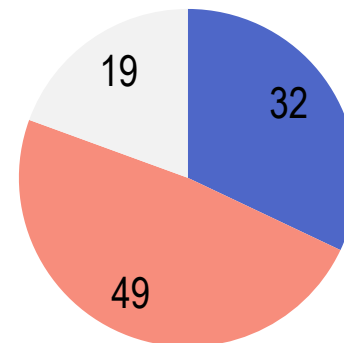
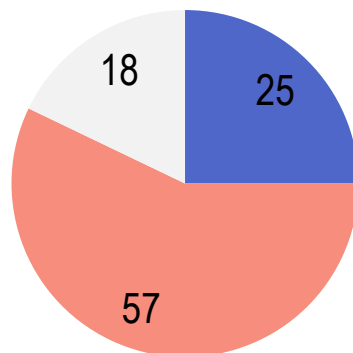
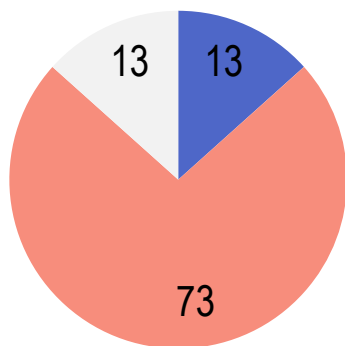


Як Ви вважаєте, у правильному чи неправильному напрямку йдуть справи ...

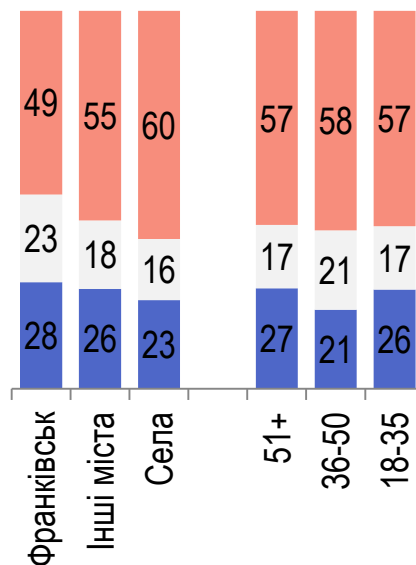
■ У правильному напрямку

■ У неправильному напрямку

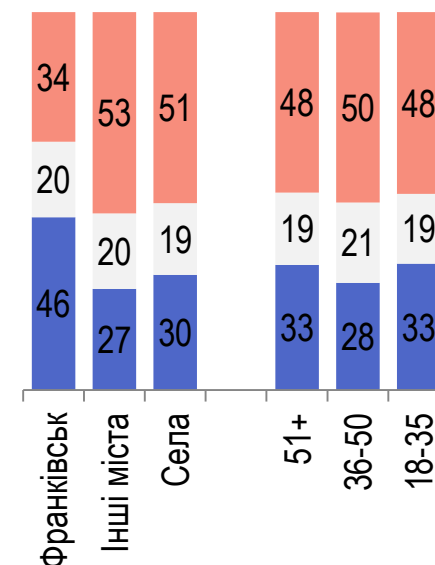
■ Важко відповісти



... В УКРАЇНІ?



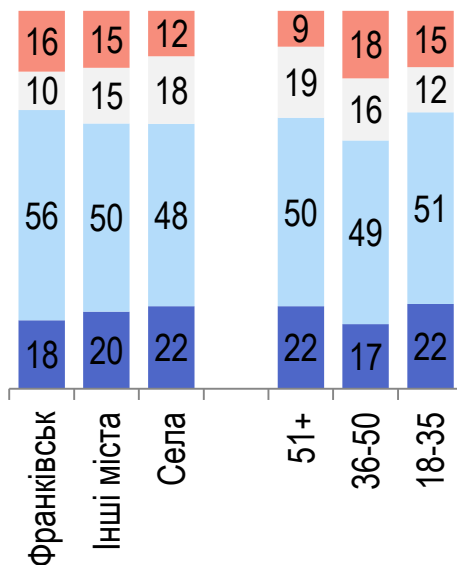
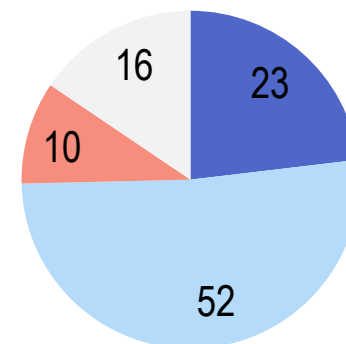
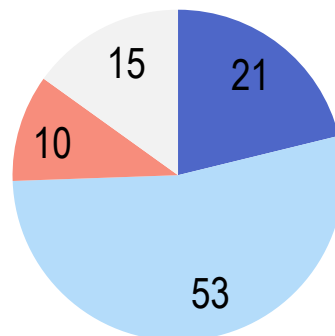
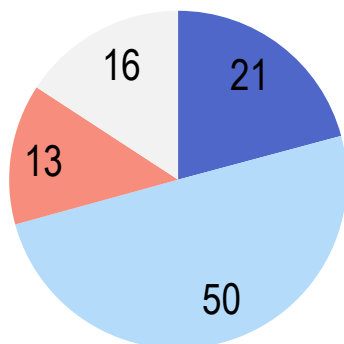
... У ВАШІЙ ОБЛАСТІ?



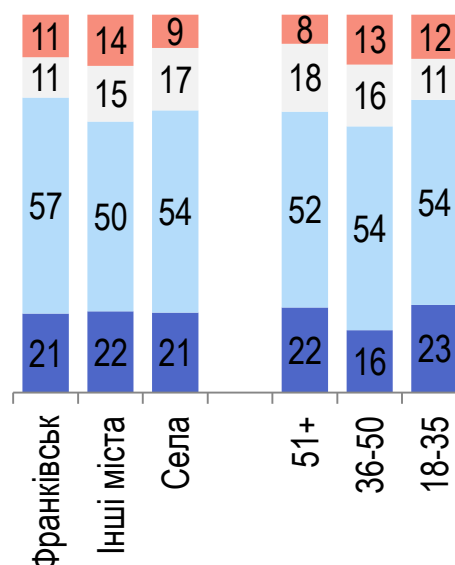
... У НАСЕЛЕНОМУ ПУНКТІ, ДЕ ВИ ПРОЖИВАЄТЕ?

За Вашими очікуваннями як зміниться ситуація у наступні 12 місяців у ...

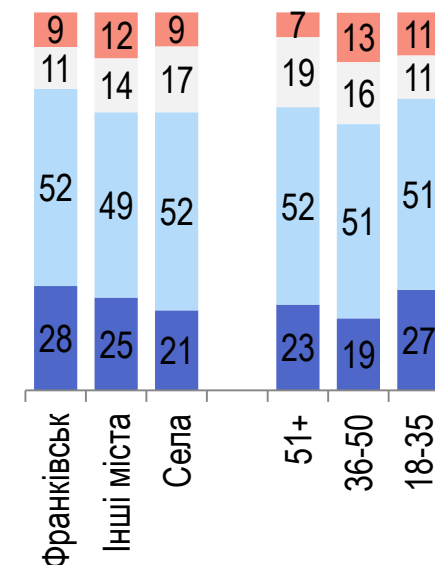
■ Скоріше покращиться ■ Не зміниться ■ Скоріше погіршиться ■ Важко відповісти



... В УКРАЇНІ?



... У ВАШІЙ ОБЛАСТІ?



... У НАСЕЛЕНОМУ ПУНКТІ, ДЕ ВИ ПРОЖИВАЄТЕ?

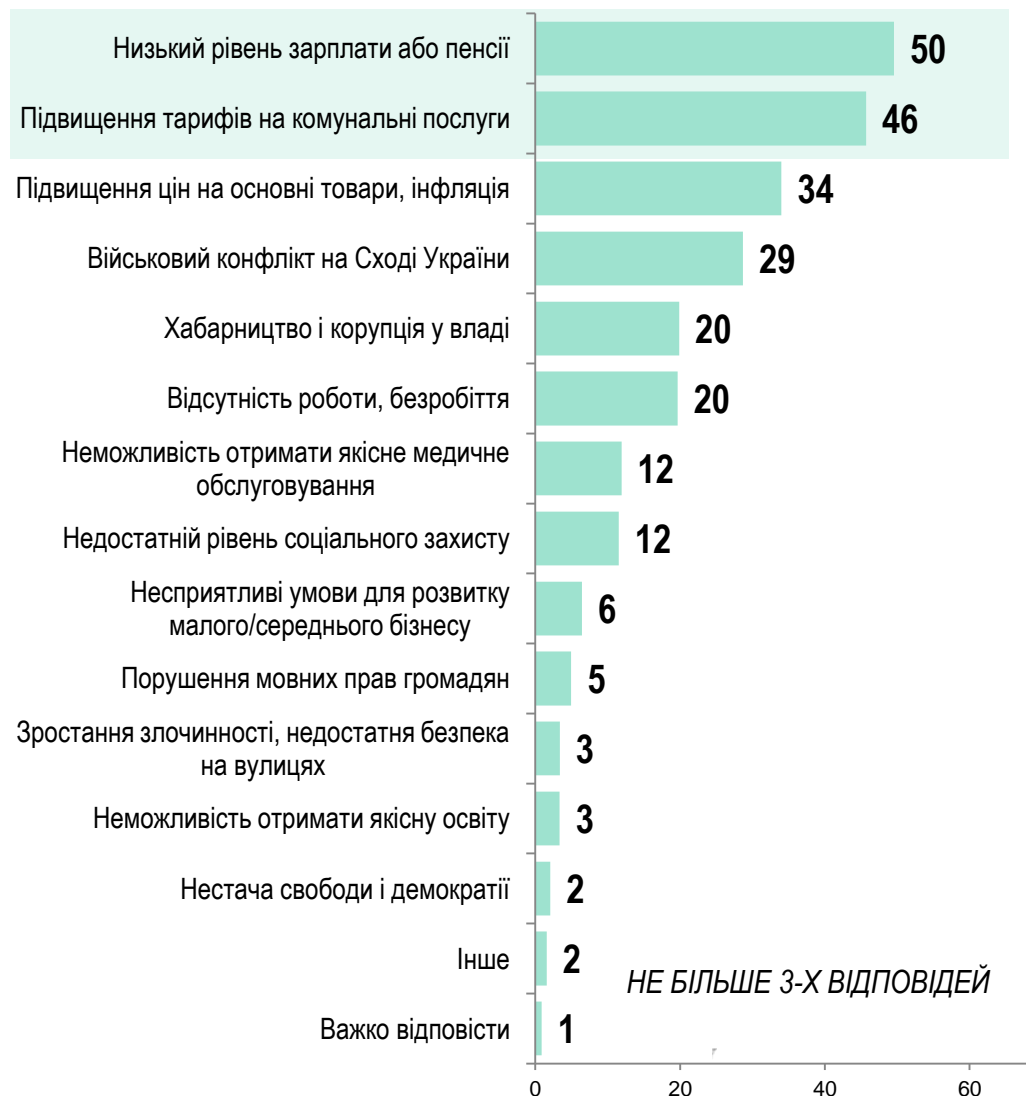
Які проблеми є зараз найбільш важливими ...

РЕЙТИНГ

ДЛЯ КРАЇНИ



ОСОБИСТО ДЛЯ ВАС



Які проблеми є зараз найбільш важливими для країни?

РЕЙТИНГ

ТИП ПОСЕЛЕННЯ:

НЕ БІЛЬШЕ 3-Х ВІДПОВІДЕЙ

	Івано-Франківськ	Інші міста	Села
Військовий конфлікт на Сході України	68	66	69
Хабарництво і корупція у владі	39	43	44
Відсутність роботи, безробіття	26	35	38
Низький рівень зарплати або пенсії	31	25	27
Підвищення тарифів на комунальні послуги	33	21	22
Підвищення цін на основні товари, інфляція	31	18	16
Недостатній рівень соціального захисту	17	18	15
Неможливість отримати якісне медичне обслуговування	15	10	11
Зростання злочинності, недостатня безпека на вулицях	5	8	9
Несприятливі умови для розвитку малого/середнього бізнесу	7	7	7
Нестача свободи і демократії	5	4	3
Неможливість отримати якісну освіту	5	2	2
Порушення мовних прав громадян	3	4	2
Інше	2	2	3
Важко відповісти	1	2	1

Які проблеми є зараз найбільш важливими особисто для Вас?

РЕЙТИНГ

ТИП ПОСЕЛЕННЯ:

НЕ БІЛЬШЕ 3-Х ВІДПОВІДЕЙ

	Івано-Франківськ	Інші міста	Села
Низький рівень зарплати або пенсії	39	45	55
Підвищення тарифів на комунальні послуги	49	43	46
Підвищення цін на основні товари, інфляція	40	28	35
Військовий конфлікт на Сході України	22	31	30
Хабарництво і корупція у владі	17	23	19
Відсутність роботи, безробіття	17	25	18
Неможливість отримати якісне медичне обслуговування	11	8	14
Недостатній рівень соціального захисту	10	11	12
Несприятливі умови для розвитку малого/середнього бізнесу	6	8	6
Порушення мовних прав громадян	3	8	4
Зростання злочинності, недостатня безпека на вулицях	2	6	2
Неможливість отримати якісну освіту	5	3	3
Нестача свободи і демократії	2	3	2
Інше	2	1	2
Важко відповісти	2	2	



Електоральні рейтинги

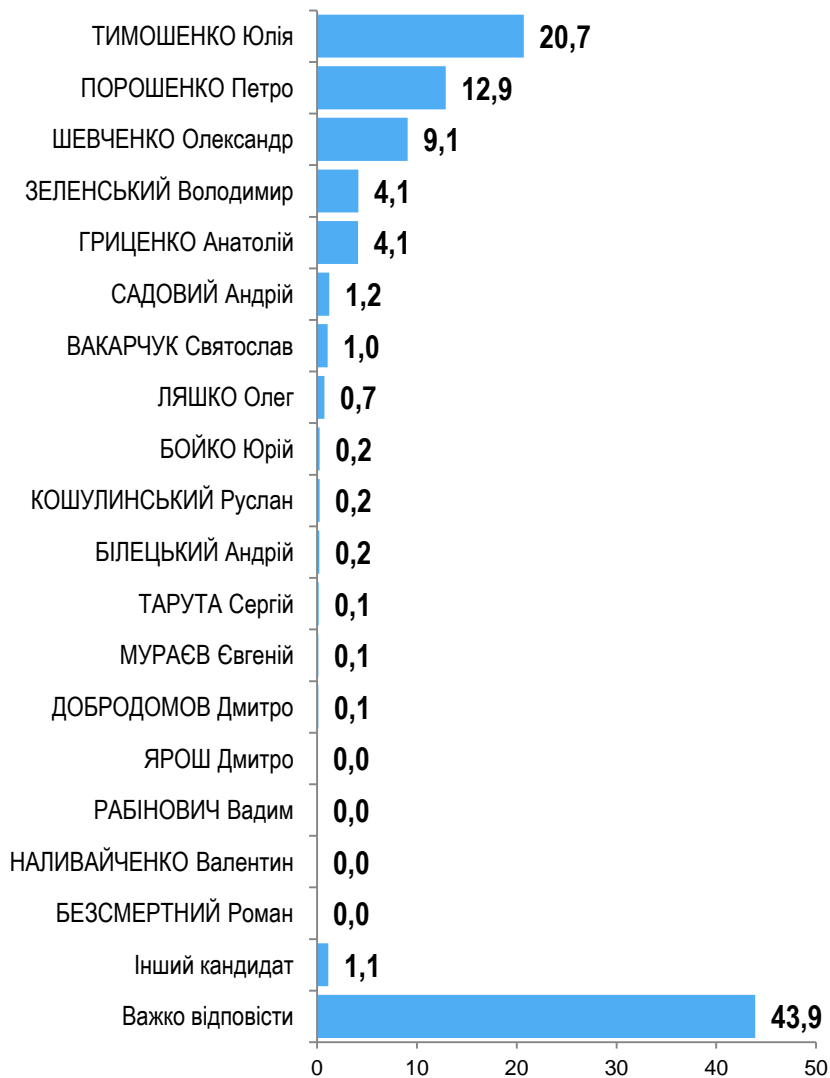
Якби вибори Президента України відбулися б наступної неділі, то як би Ви проголосували?

РЕЙТИНГ

	Серед усіх, %	Серед тих, хто має намір голосувати	Серед тих, хто має намір голосувати та визначився
ТИМОШЕНКО Юлія	14,9	17,4	22,5
ШЕВЧЕНКО Олександр	14,6	16,8	21,8
ГРИЦЕНКО Анатолій	7,8	9,2	11,9
ПОРОШЕНКО Петро	7,6	8,9	11,6
ВАКАРЧУК Святослав	6,4	6,7	8,7
ЗЕЛЕНСЬКИЙ Володимир	5,4	5,9	7,6
САДОВИЙ Андрій	2,8	3,4	4,4
ЛЯШКО Олег	1,4	1,6	2,1
КОШУЛИНСЬКИЙ Руслан	1,0	1,2	1,6
БЕЗСМЕРТНИЙ Роман	1,0	1,2	1,6
БІЛЕЦЬКИЙ Андрій	0,5	0,6	0,8
НАЛИВАЙЧЕНКО Валентин	0,5	0,6	0,8
БОЙКО Юрій	0,4	0,3	0,4
ЯЦЕНЮК Арсеній	0,3	0,3	0,4
ТАРУТА Сергій	0,3	0,4	0,5
ЯРОШ Дмитро	0,2	0,3	0,4
ДОБРОДОМОВ Дмитро	0,2	0,2	0,3
МУРАЄВ Євгеній	0,2	0,2	0,3
РАБІНОВИЧ Вадим	0,1	0,1	0,1
Інший кандидат	1,9	1,9	2,4
Важко відповісти	22,3	22,9	
Не брали б участі	10,1		

Віра в перемогу

РЕЙТИНГ



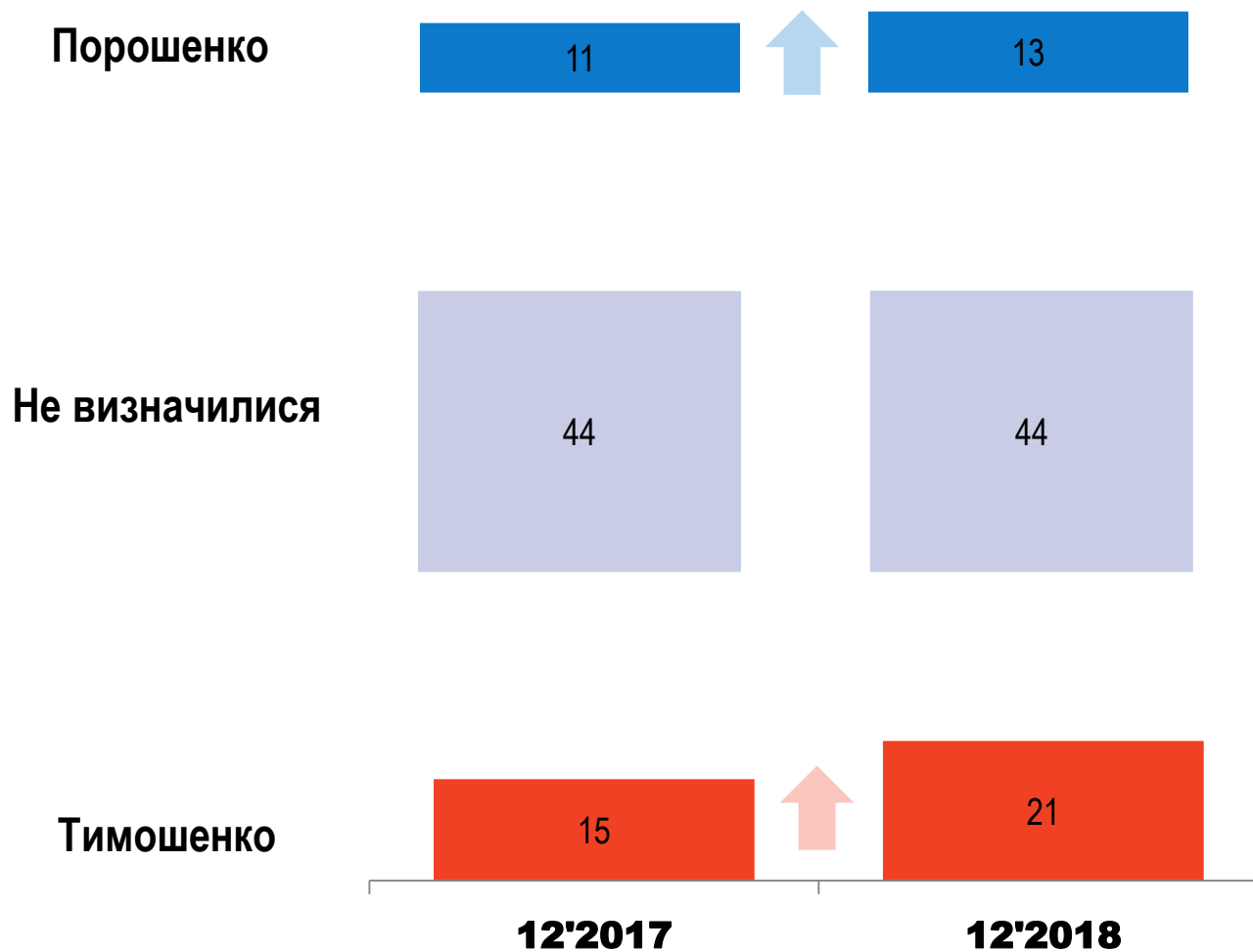
КАНДИДАТИ:

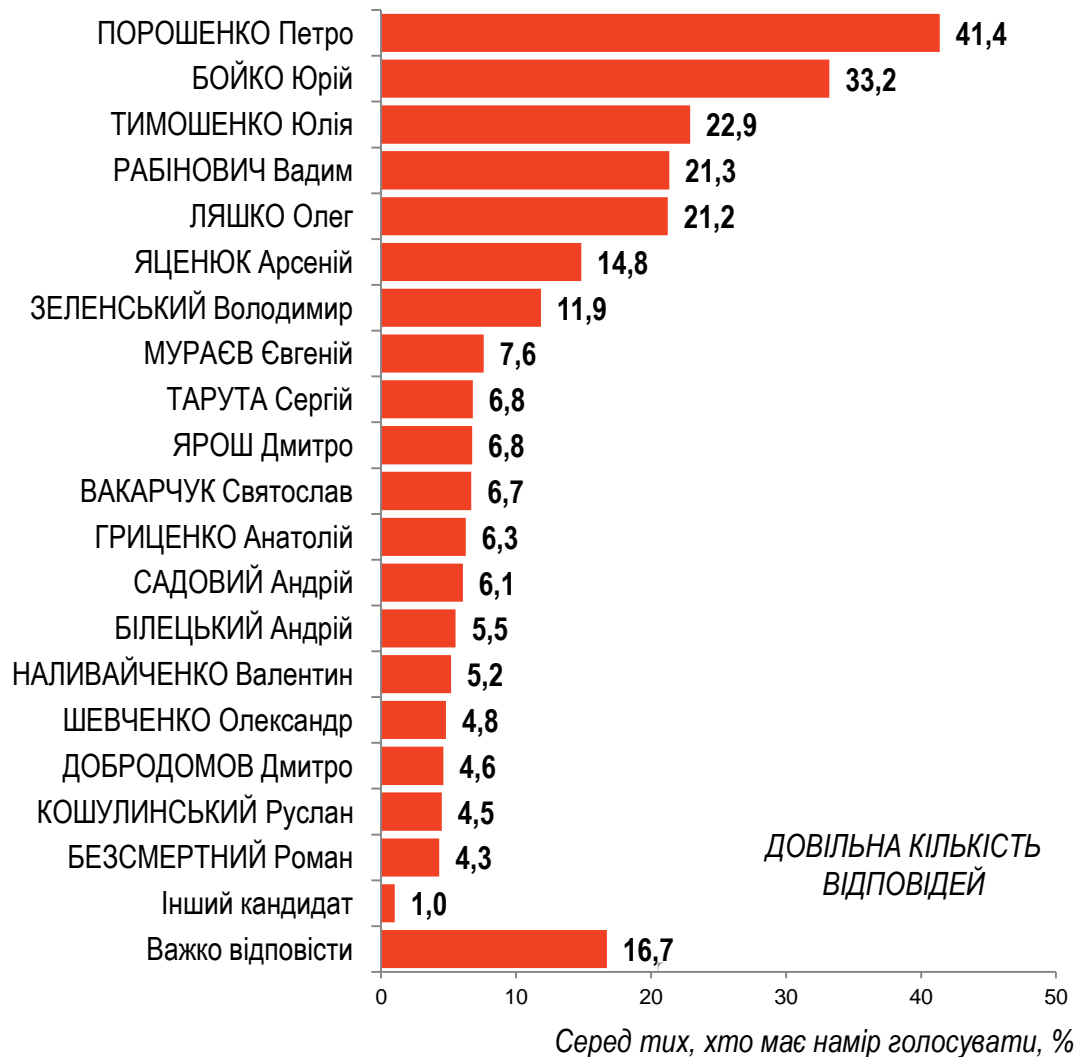
	ВАКАРЧУК	ГРИЦЕНКО	ЗЕЛЕНСЬКИЙ	ПОРОШЕНКО	САДОВИЙ	ТИМОШЕНКО	ШЕВЧЕНКО
ВАКАРЧУК Святослав	11						
ГРИЦЕНКО Анатолій		44					
ЗЕЛЕНСЬКИЙ Володимир	3	2	52		4	1	1
ПОРОШЕНКО Петро	13	7	9	80	7	3	6
САДОВИЙ Андрій					32	1	
ТИМОШЕНКО Юлія	8	8	14	2	9	79	11
ШЕВЧЕНКО Олександр	8	4	4	1	1	1	49
Інший кандидат			2	3			
Важко відповісти	57	33	19	13	44	15	33

Серед усіх опитаних, %

Віра в перемогу: динаміка

Серед усіх опитаних, %





Якби парламентські вибори проводилися наступної неділі, то як би Ви проголосували?

	Серед усіх, %	Серед тих, хто має намір голосувати	Серед тих, хто має намір голосувати та визначився
Батьківщина	14,5	18,1	23,0
УКРОП	13,0	15,4	19,6
Громадянська позиція	6,5	8,2	10,5
Слуга народу	6,3	7,3	9,3
БПП Солідарність	5,6	7,1	9,0
Свобода	5,6	6,9	8,8
Самопоміч	5,1	6,4	8,2
Радикальна партія	1,5	1,9	2,5
Національний корпус	0,8	1,0	1,3
ДІЯ Яроша	0,5	0,7	0,9
Народний контроль	0,4	0,6	0,7
Основа	0,4	0,5	0,7
Рух нових сил	0,4	0,5	0,7
Справедливість	0,4	0,5	0,6
Опозиційний блок	0,5	0,4	0,6
За життя	0,3	0,3	0,4
Народний фронт	0,3	0,3	0,4
Наші	0,2	0,2	0,2
Аграрна партія України	0,1	0,2	0,2
Відродження	0,1	0,2	0,2
Соціалістична партія	0,1	0,0	0,0
Інша партія	1,9	1,8	2,3
Важко відповісти	20,8	21,6	
Не приймав би участі	14,7		



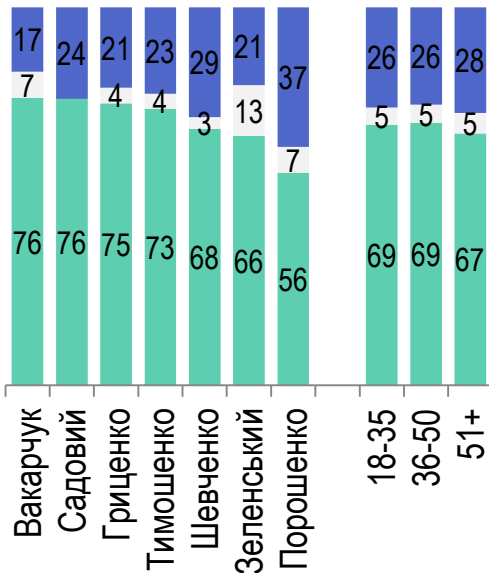
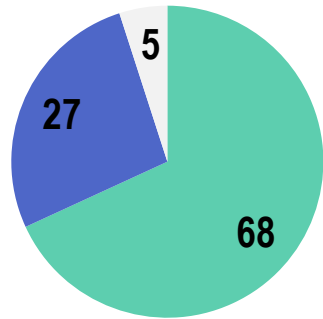
Мотиви електорального вибору

Що з переліченого є головним мотивом голосування за кандидата у президенти, якого Ви підтримуєте?

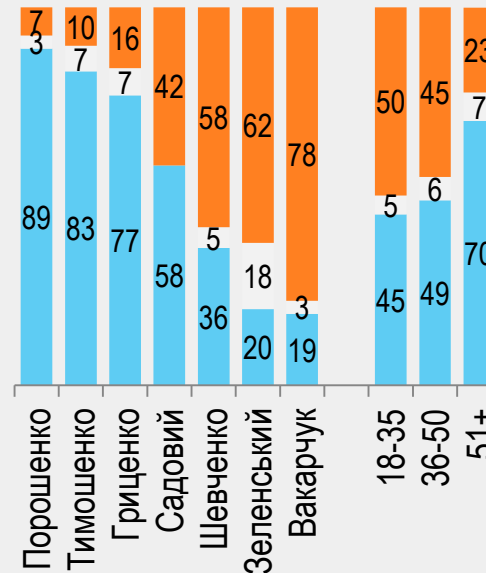
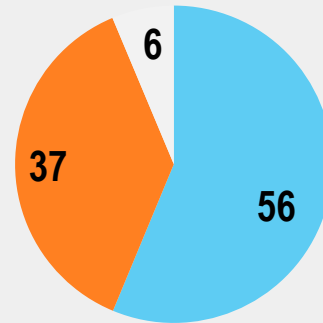
серед тих, хто визначився з вибором кандидата

РЕЙТИНГ

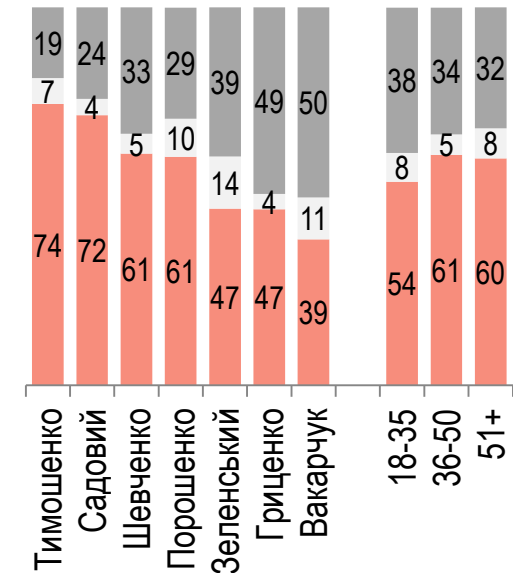
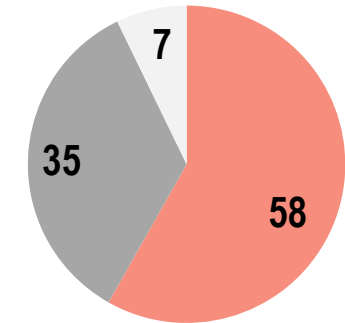
- Особисті лідерські якості кандидата
- Наявність у кандидата сильної команди
- Важко відповісти



- Досвід кандидата у державній політиці
- Належність кандидата до генерації «нових» політиків
- Важко відповісти



- Соціально-економічна програма кандидата
- Ідеологічні погляди кандидата
- Важко відповісти

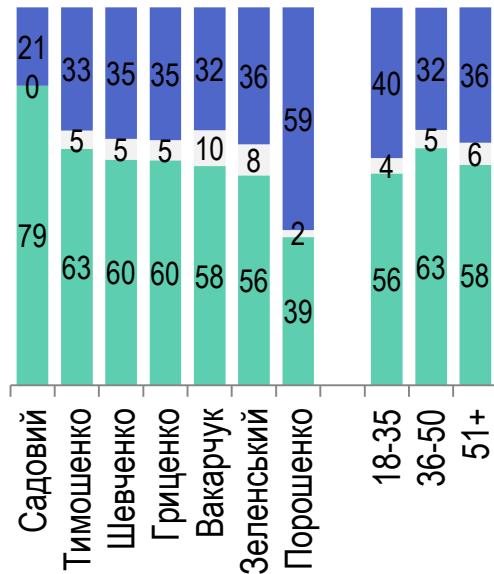
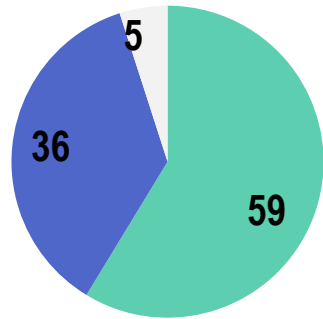


Що з переліченого є головним мотивом голосування за кандидата у президенти, якого Ви підтримуєте?

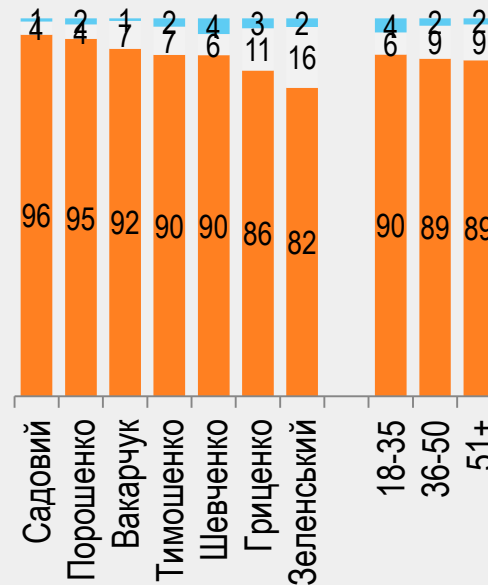
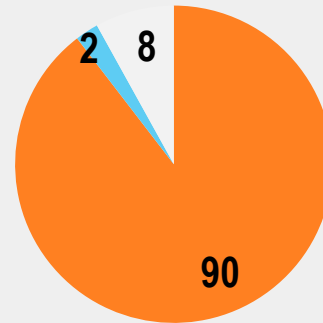
серед тих, хто визначився з вибором кандидата

РЕЙТИНГ

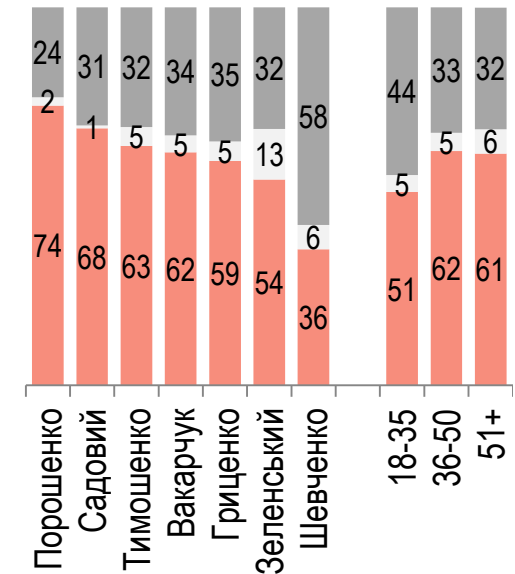
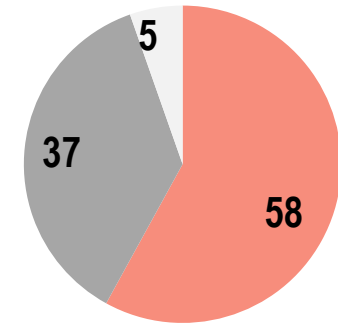
- Спроможність забезпечити радикальні зміни у країні
- Спроможність забезпечити стабільність у країні
- Важко відповісти



- Орієнтація кандидата на тіснішу співпрацю з ЄС
- Орієнтація кандидата на тіснішу співпрацю з Росією
- Важко відповісти



- Орієнтація на вирішення проблем країни
- Орієнтація на вирішення проблем країни і регіону
- Важко відповісти

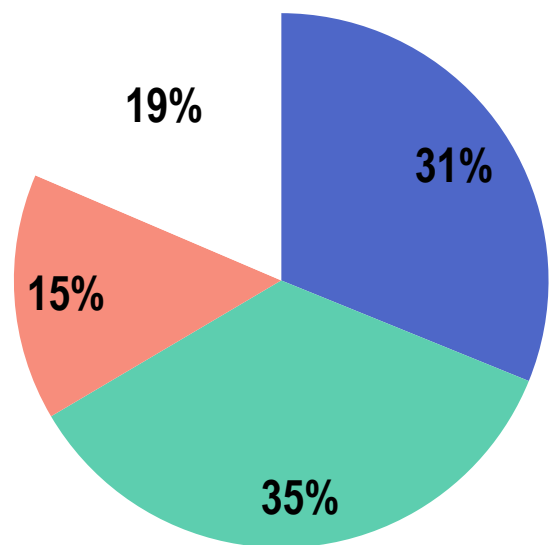




Очікування від виборів

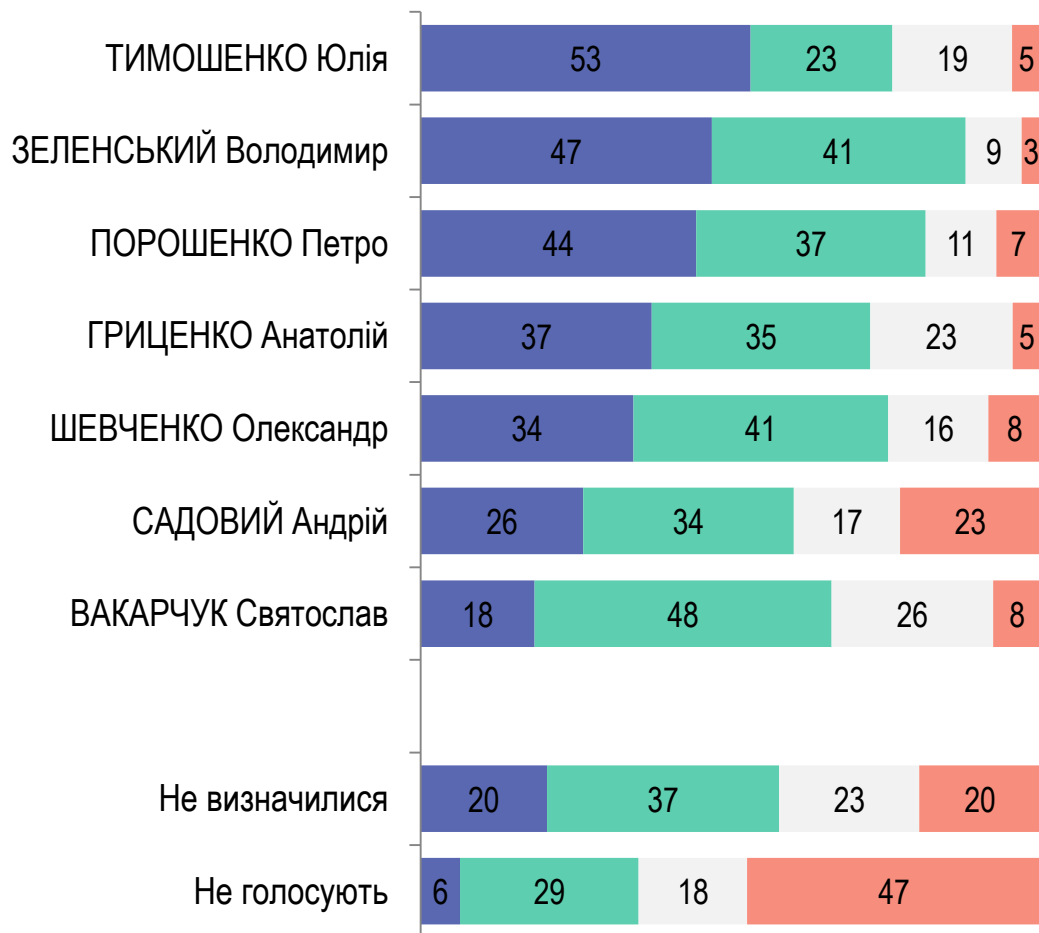
За Вашими очікуваннями як зміниться ситуація в Україні у результаті майбутніх президентських виборів?

РЕЙТИНГ



- Скоріше покращиться
- Не зміниться
- Скоріше погіршиться
- Важко відповісти

Електоральні симпатії

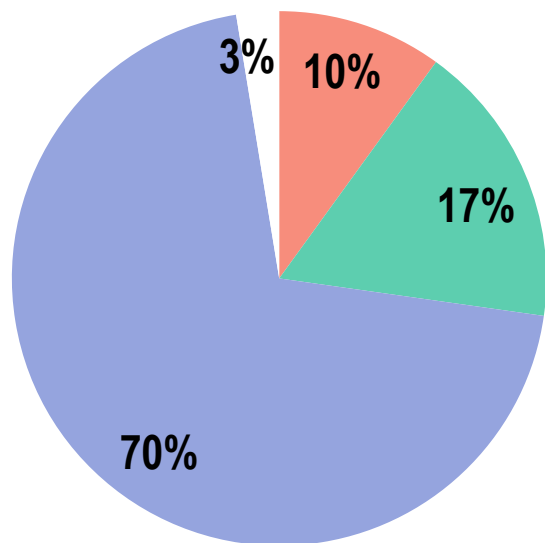


За Вашими очікуваннями, чи будуть фальсифікації на виборах Президента України у березні 2019 року у...

РЕЙТИНГ

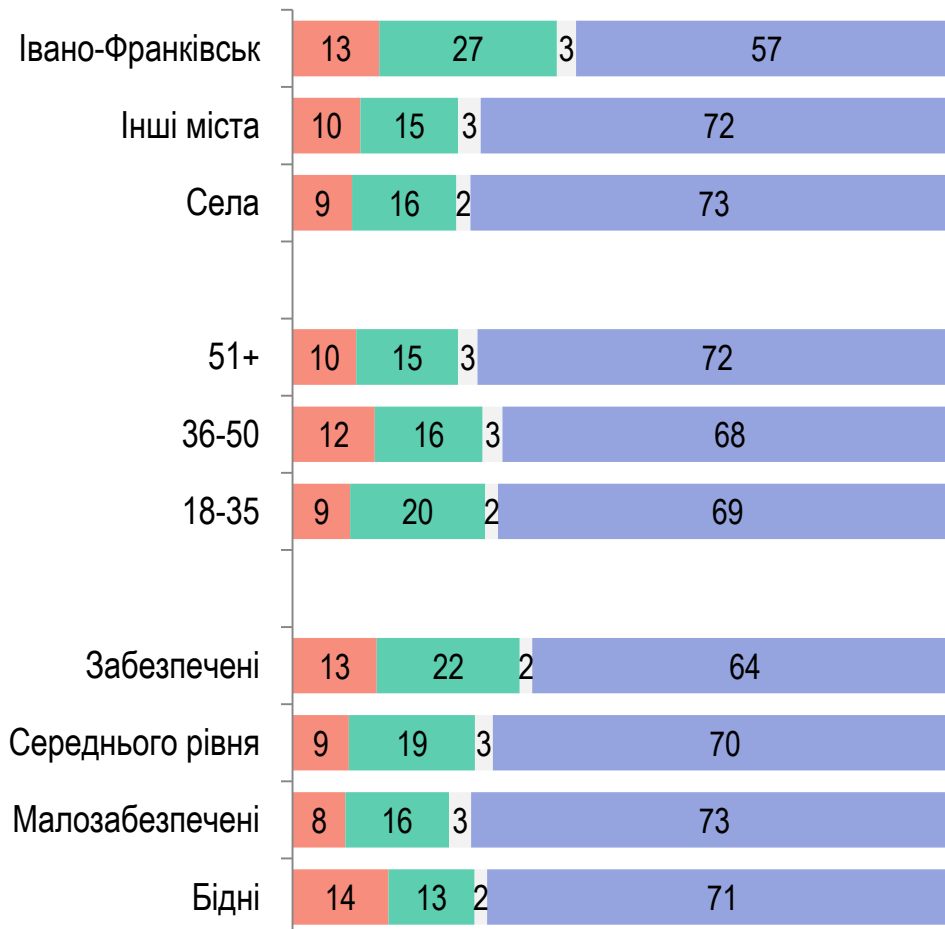


Під час виборів деякі політики допомагають матеріально виборцям (роздають пайки, гроші, кошти на ремонт, лікування). Як Ви ставитеся до такого виду агітації?



- Позитивно
- Нейтрально
- Негативно
- Важко відповісти

Тип поселення. Вік. Дохід

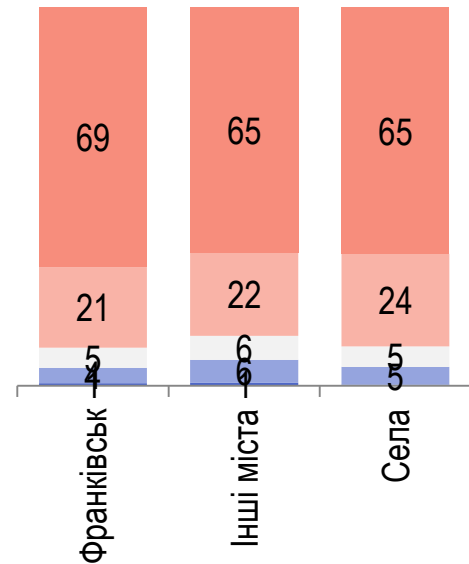
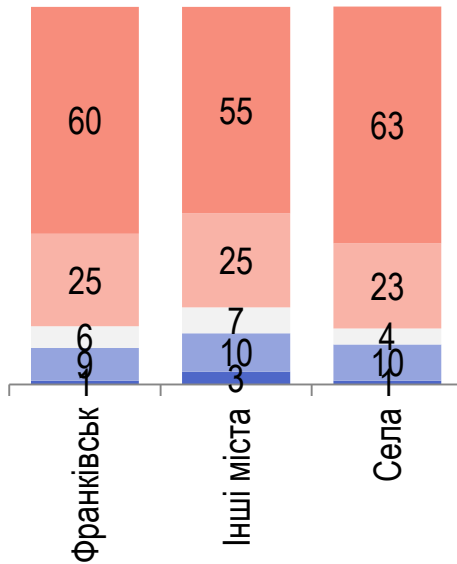
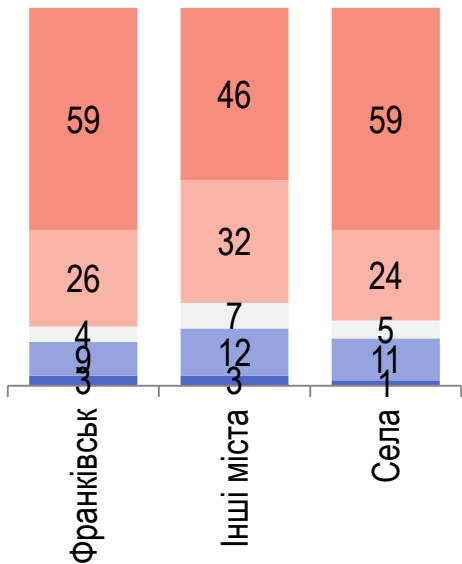
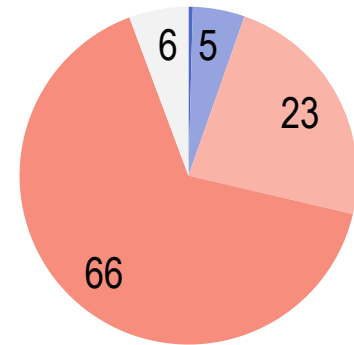
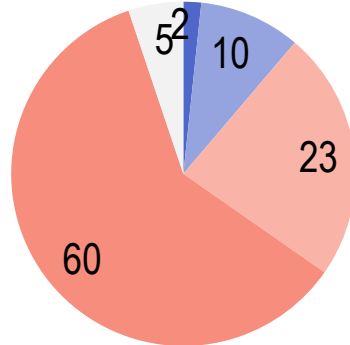
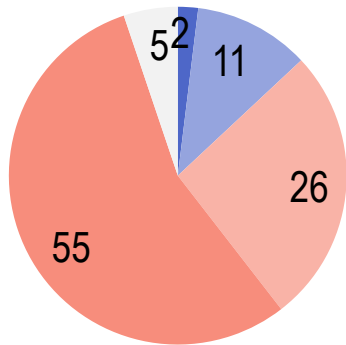




Задоволеність діяльністю влади

Наскільки Ви задоволені діяльністю...

- Цілков задоволений
- Швидше задоволений
- Швидше не задоволений
- Зовсім не задоволений
- Важко відповісти



ПРЕЗИДЕНТА П.ПОРОШЕНКА

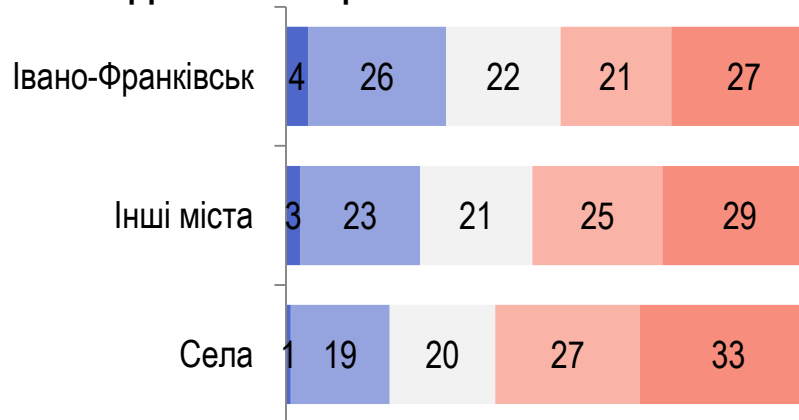
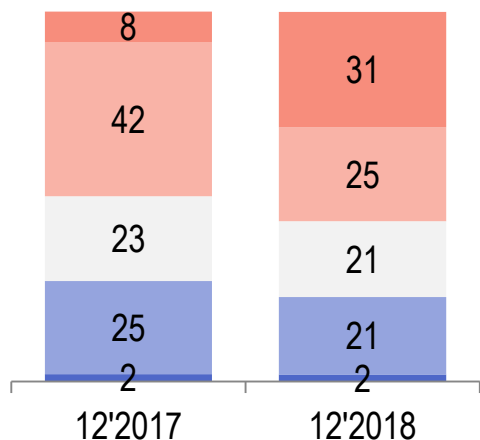
ПРЕМ'ЄР-МІНІСТРА В.ГРОЙСМАНА

ВЕРХОВНОЇ РАДИ УКРАЇНИ

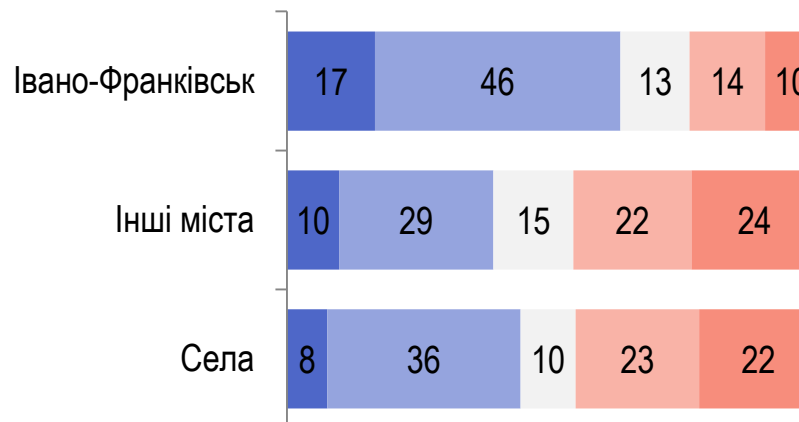
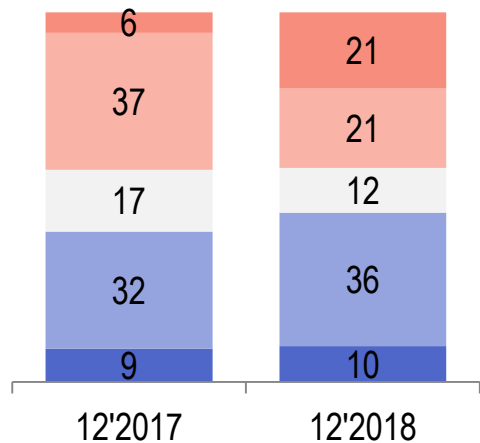
Наскільки Ви задоволені діяльністю...

■ Цілком задоволений ■ Швидше задоволений ■ Важко відповісти ■ Швидше не задоволений ■ Зовсім не задоволений

ОБЛАСНОЇ ДЕРЖАВНОЇ АДМІНІСТРАЦІЇ



МІСЬКОГО/СІЛЬСЬКОГО ГОЛОВИ НАСЕЛЕНОГО ПУНКТУ, В ЯКОМУ ВИ ПРОЖИВАЄТЕ



Як змінився рівень корупції за останній рік ...?

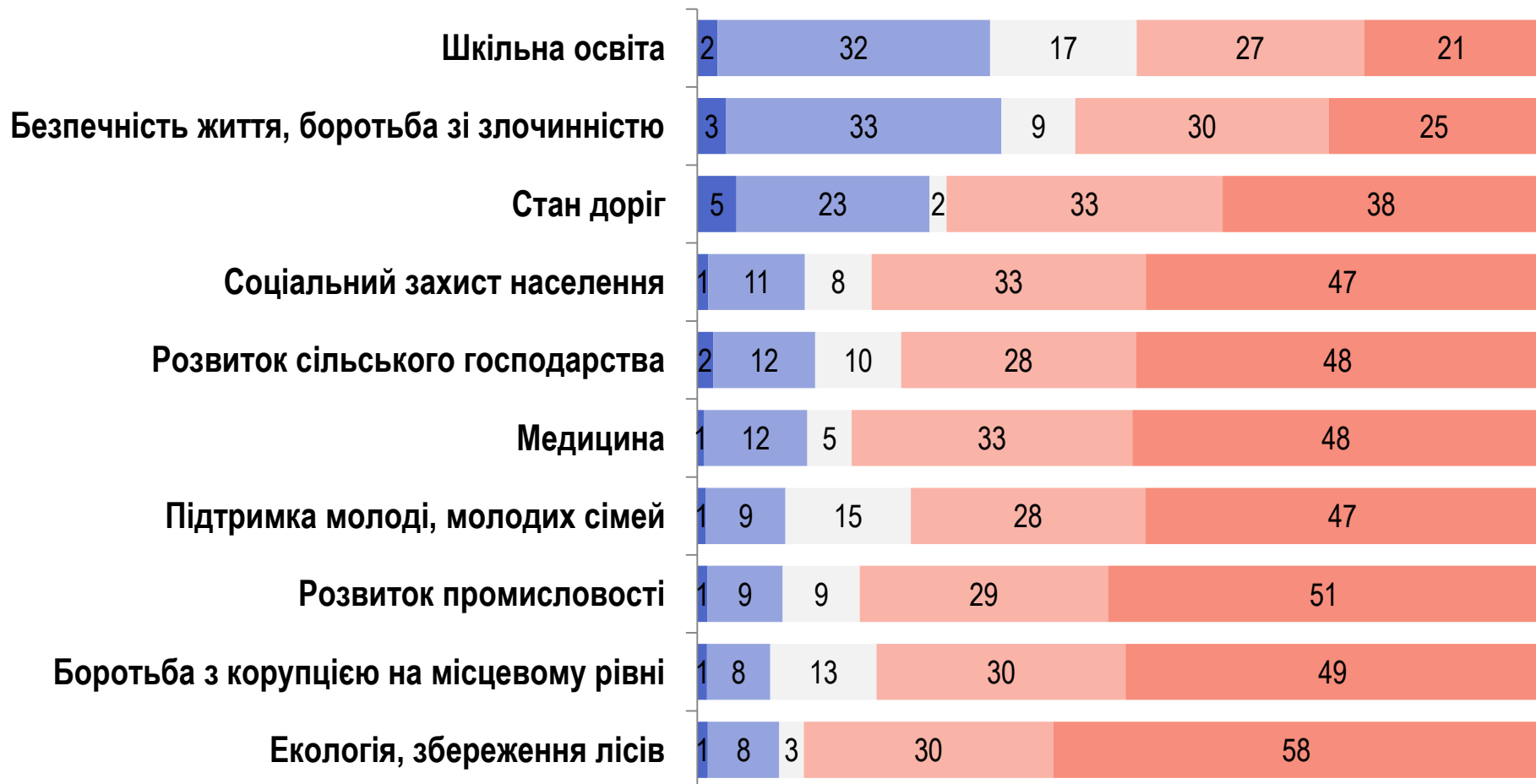




Оцінка сфер в області

Наскільки Ви задоволені станом справ у Вашій області у наступних сферах?

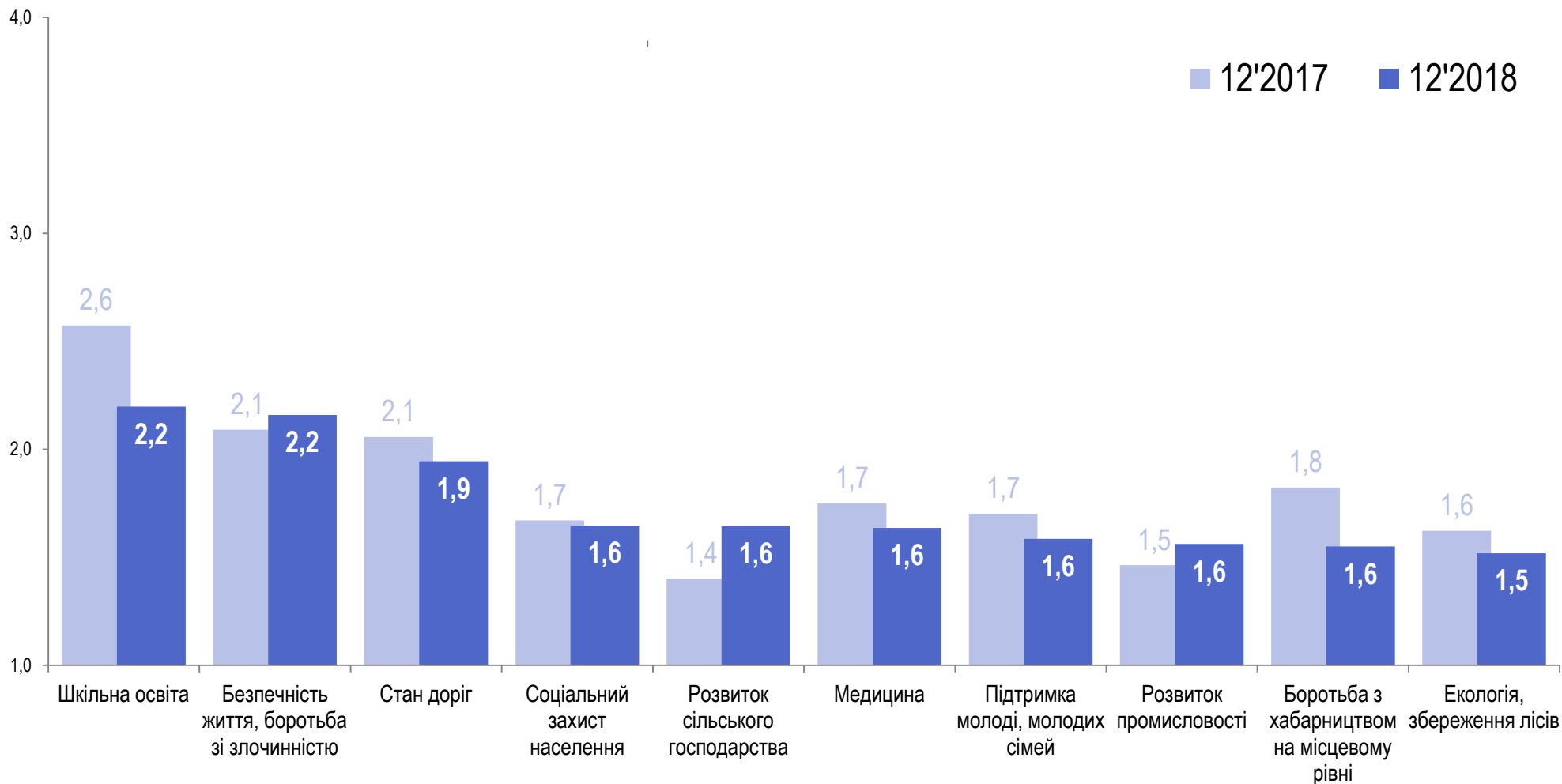
■ Цілком задоволені ■ Скоріше задоволені ■ Важко відповісти ■ Скоріше не задоволені ■ Зовсім не задоволені



Динаміка Індексу задоволеності стану справ у різних сферах

РЕЙТИНГ

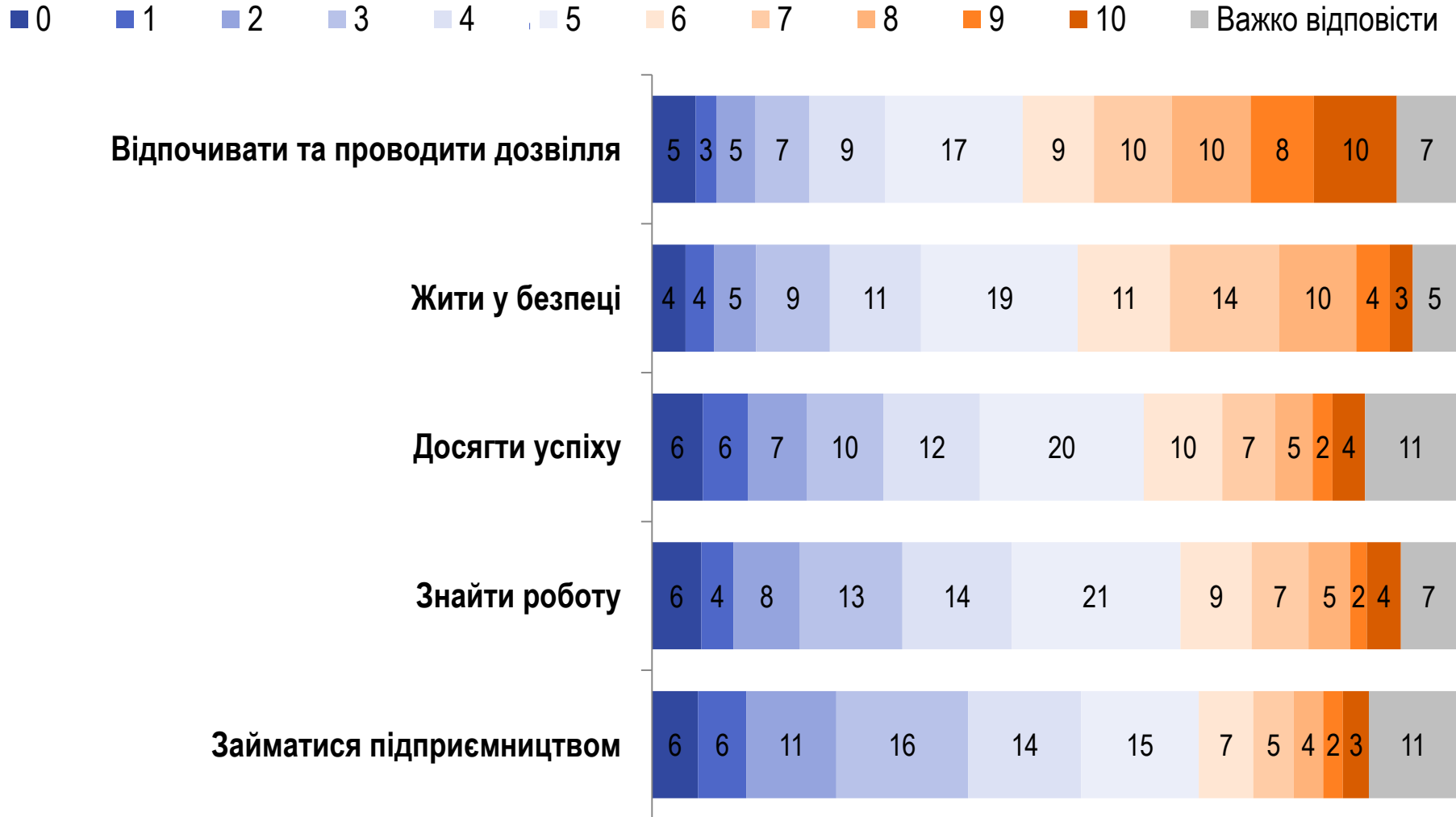
значення Індексу коливається від 1 до 4, де 1 означає «зовсім незадоволений», а 4 – «цілком задоволений»





Оцінка можливостей

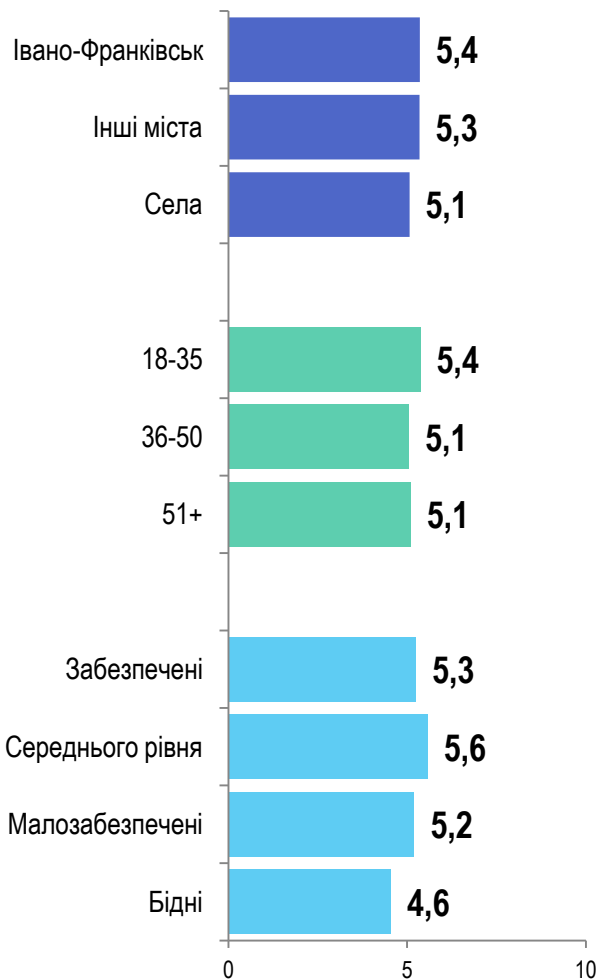
Оцініть рівень таких можливостей у Вашій області, за шкалою від 0 до 10, до 0 – немає жодних можливостей, а 10 – є всі можливості



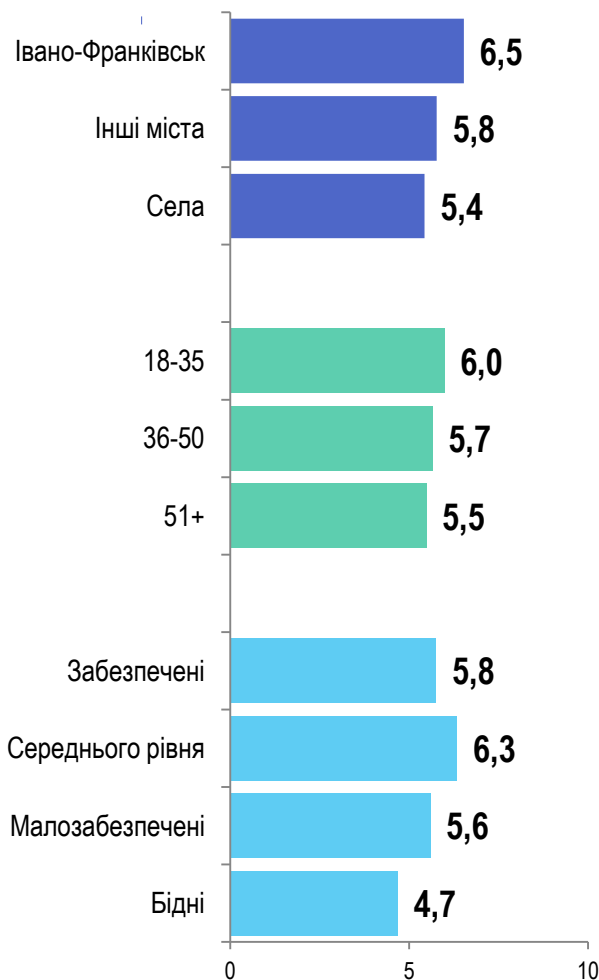
Індекс рівня можливостей в області

значення Індексу коливається від 0 до 10, де 0 означає «немає жодних можливостей», а 10 – «є всі можливості»

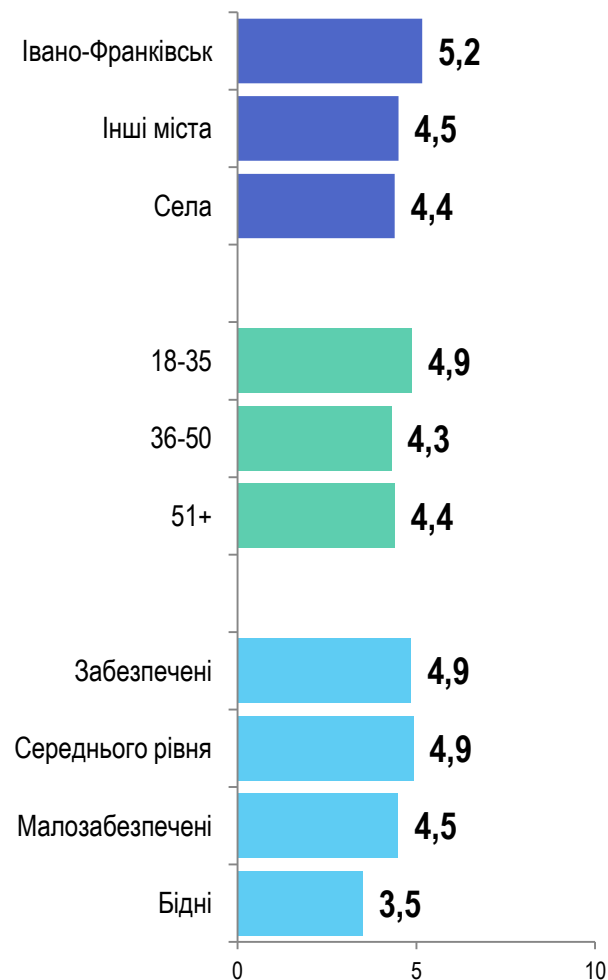
ЖИТИ У БЕЗПЕЦІ



ВІДПОЧИВАТИ ТА ПРОВОДИТИ ДОЗВІЛЛЯ



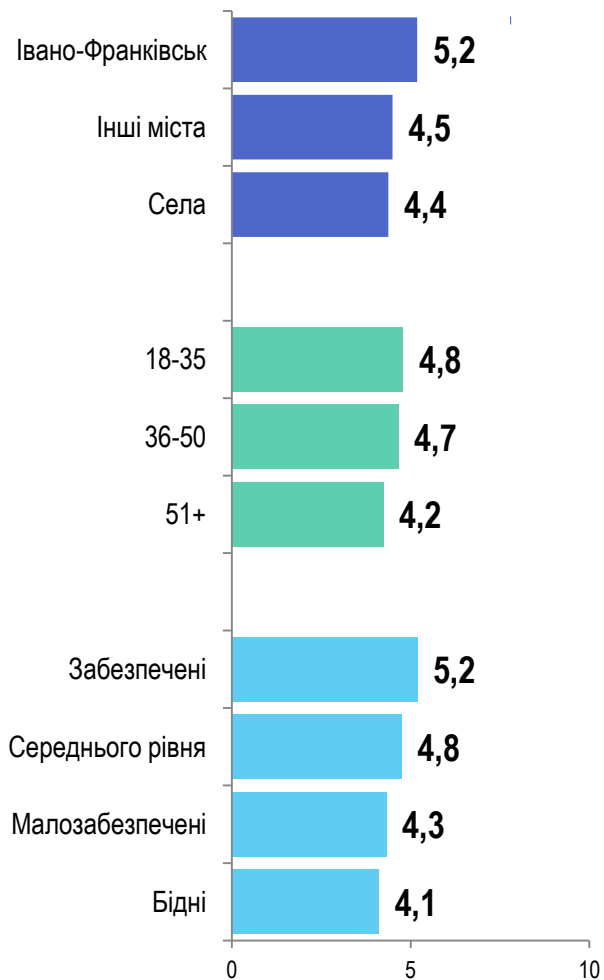
ДОСЯГТИ УСПІХУ



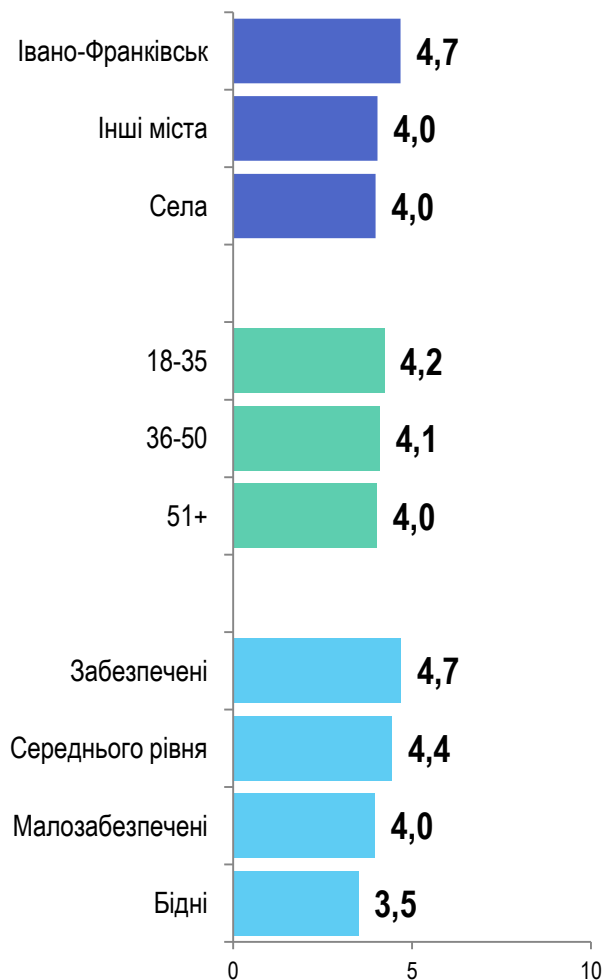
Індекс рівня можливостей в області

значення Індексу коливається від 0 до 10, де 0 означає «немає жодних можливостей», а 10 – «є всі можливості»

ЗНАЙТИ РОБОТУ

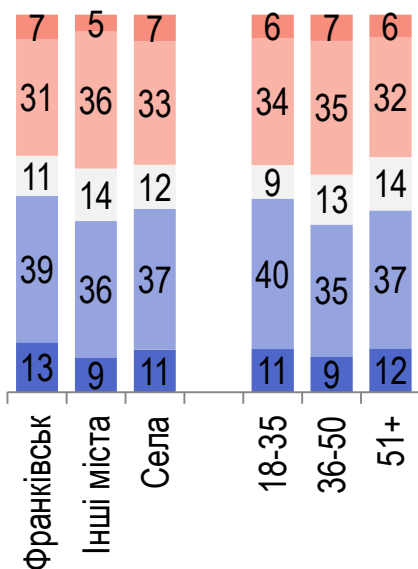
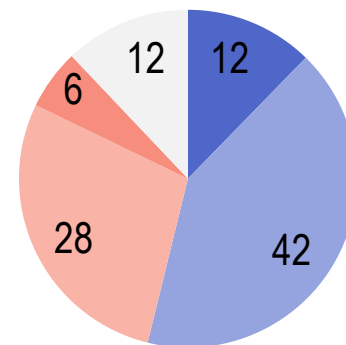
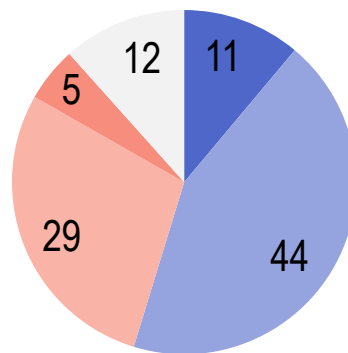
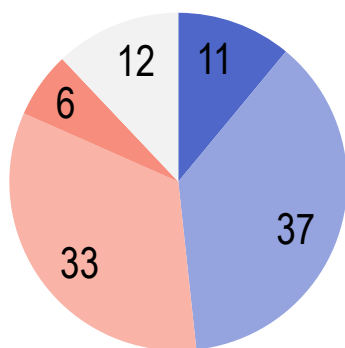


ЗАЙМАТИСЯ ПІДПРИЄМНИЦТВОМ

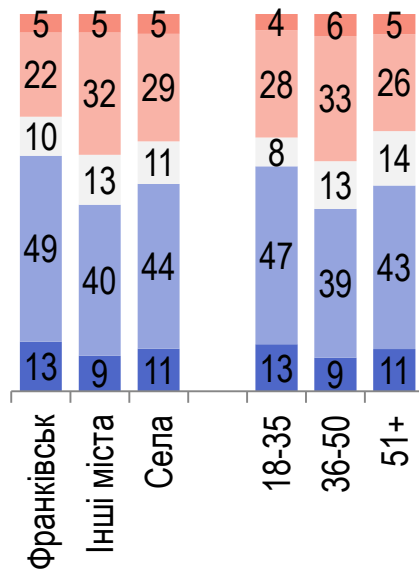


Як Ви оцінюєте економічний потенціал розвитку у найближчі 5-10 років ...

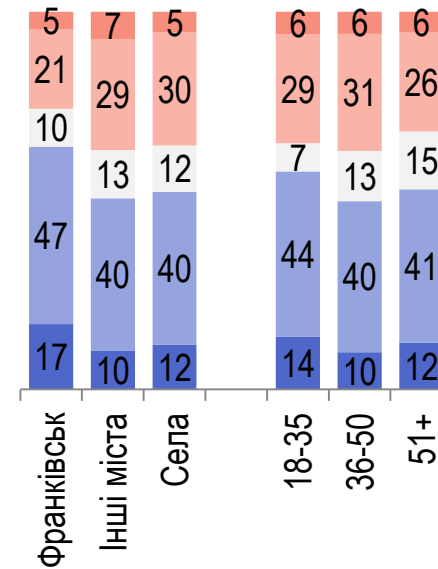
■ Високий ■ Середній ■ Низький ■ Зовсім немає ■ Важко відповісти



... УКРАЇНИ?



... ВАШОЇ ОБЛАСТІ?



... У НАСЕЛЕНОМУ ПУНКТІ, ДЕ ВИ ПРОЖИВАЄТЕ?



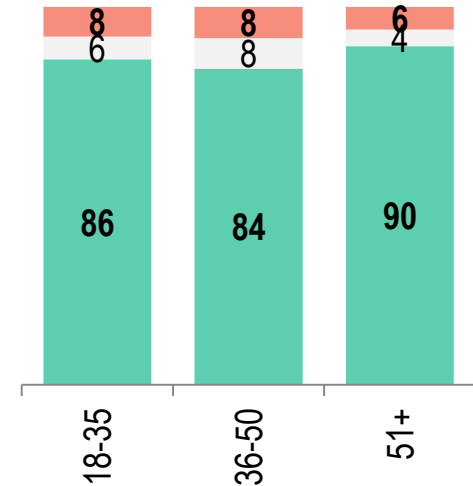
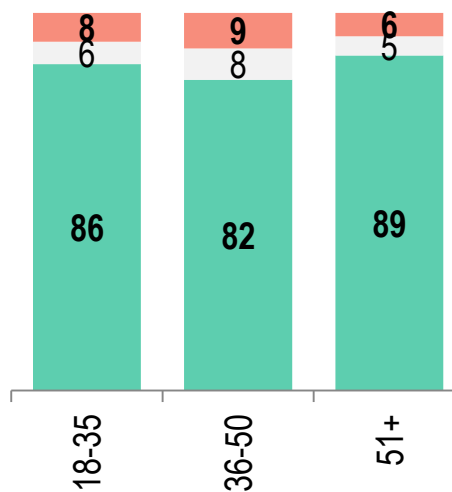
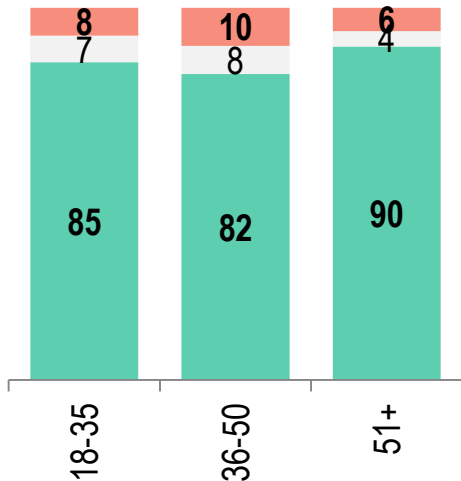
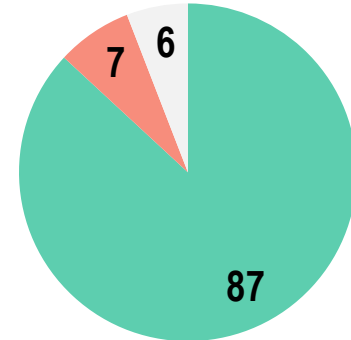
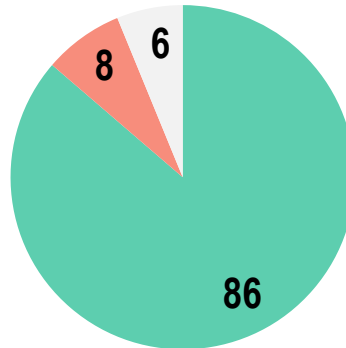
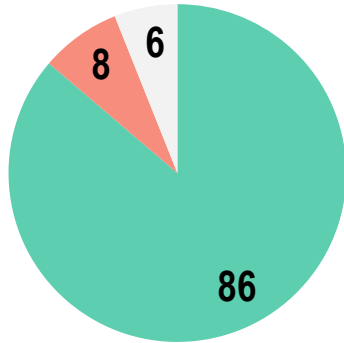
Відчуття гордості

Чи відчуваєте Ви гордість за те, що Ви ...?

■ Скоріше так

■ Скоріше ні

■ Важко відповісти



ГРОМАДЯНИН УКРАЇНИ

МЕШКАНЕЦЬ ВАШОЇ ОБЛАСТІ

ЖИТЕЛЬ СВОГО МІСТА/СЕЛА

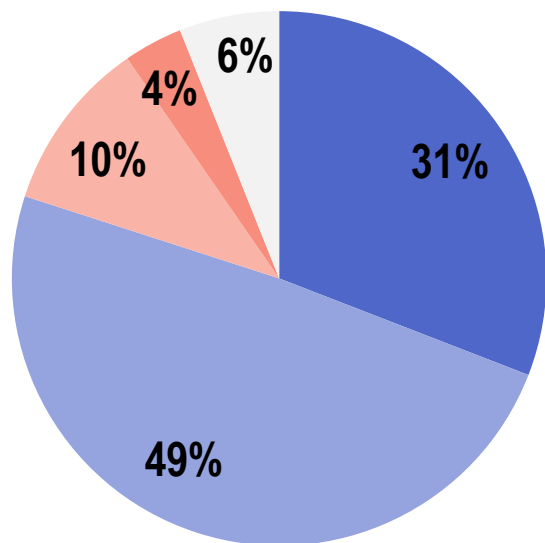
Що викликає у Вас найбільшу гордість за Ваш регіон?

РЕЙТИНГ

НЕ БІЛЬШЕ 5-Х ВІДПОВІДЕЙ

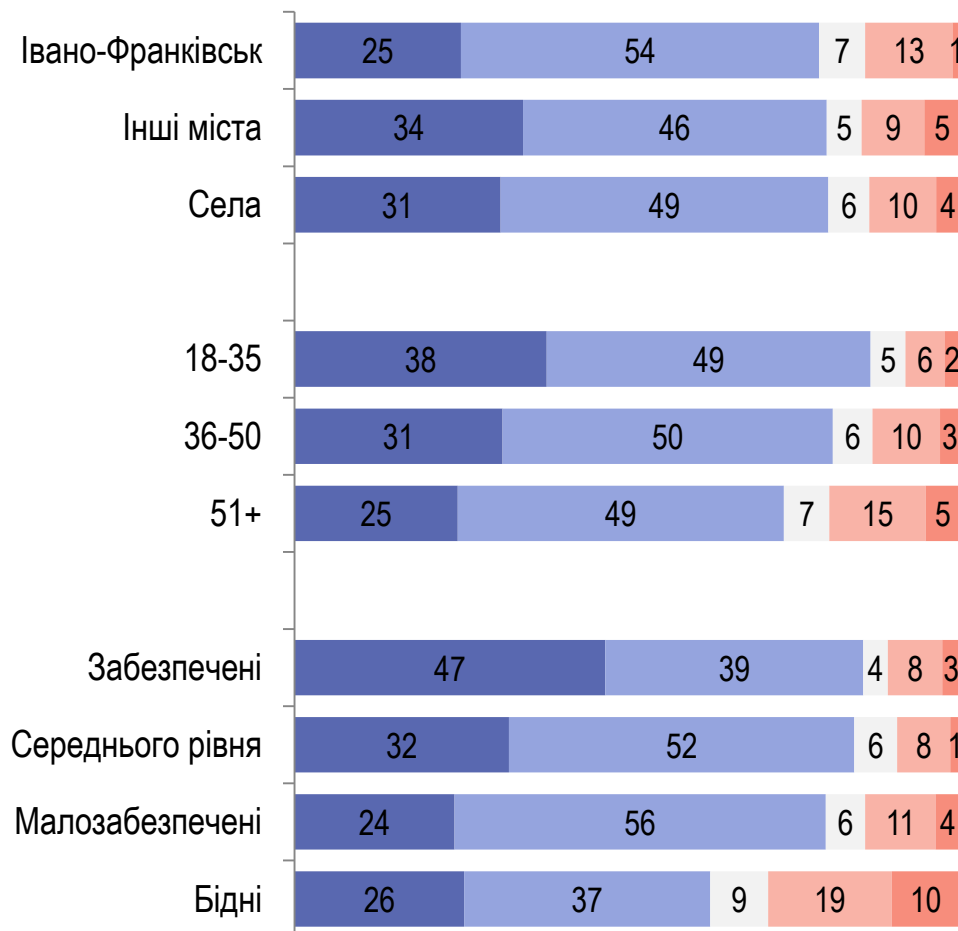


Чи відчуваєте Ви себе щасливою людиною?



- Однозначно так
- Скоріше так
- Скоріше ні
- Точно ні
- Важко відповісти

Тип поселення. Вік. Дохід





Культурно-історична близькість

КУЛЬТУРНО-ІСТОРИЧНА БЛИЗЬКІСТЬ

До мешканців яких областей/ регіонів України Ви відчуваєте найбільшу культурно-історичну близькість?

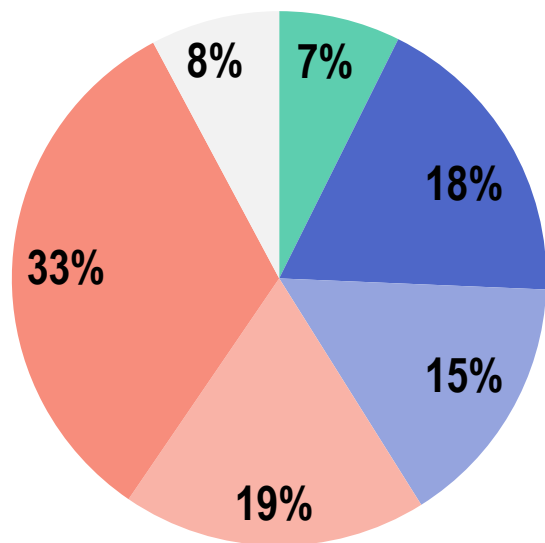
До мешканців яких сусідніх з Україною країн Ви відчуваєте найбільшу культурно-історичну близькість?





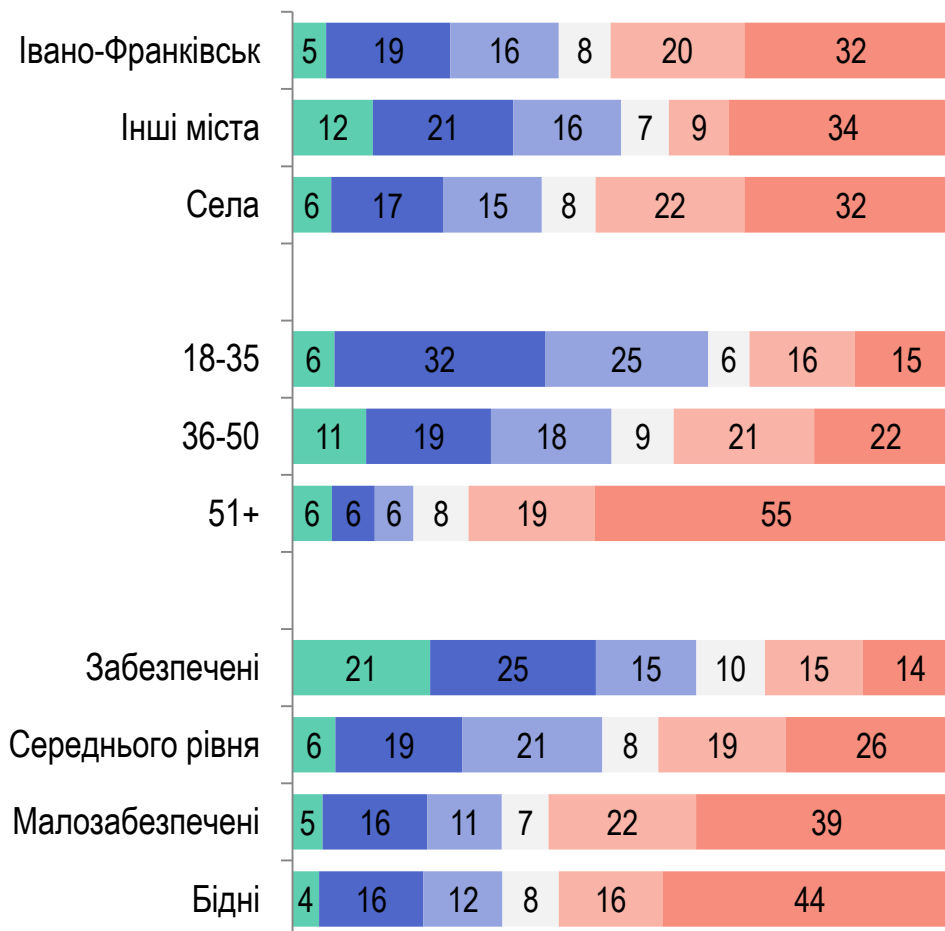
Запит на підприємництво

Чи хотіли б Ви зайнятися власною справою, підприємництвом?



- Я вже маю власну справу
- Однозначно хотів би
- Швидше хотів би
- Швидше не хотів би
- Точно не хотів би
- Важко відповісти

Тип поселення. Вік. Дохід



У якій із цих сфер Ви б хотіли займатися підприємництвом?

РЕЙТИНГ

ДО 5-ТИ ВІДПОВІДЕЙ



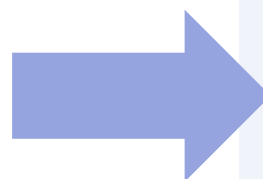
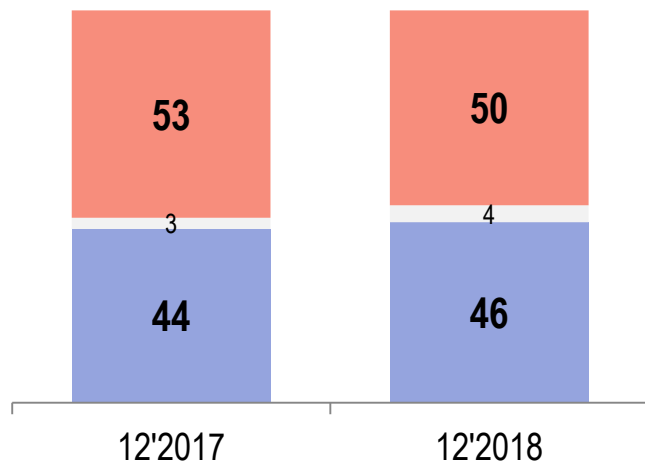
серед тих, хто хотів би зайнятися підприємництвом або має власну справу



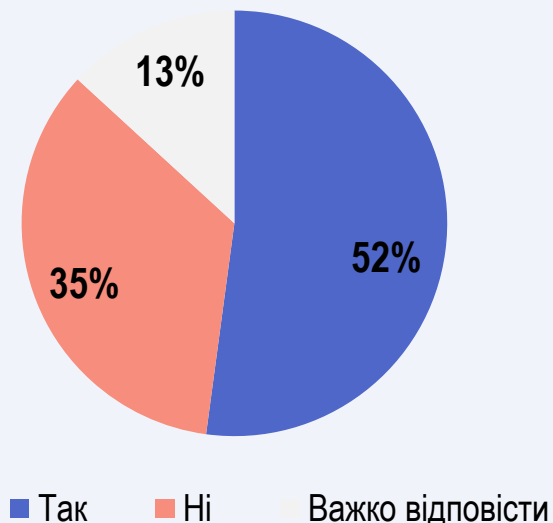
Бажання працювати за кордоном

Чи хотіли б Ви особисто працювати або отримати роботу за кордоном?

РЕЙТИНГ

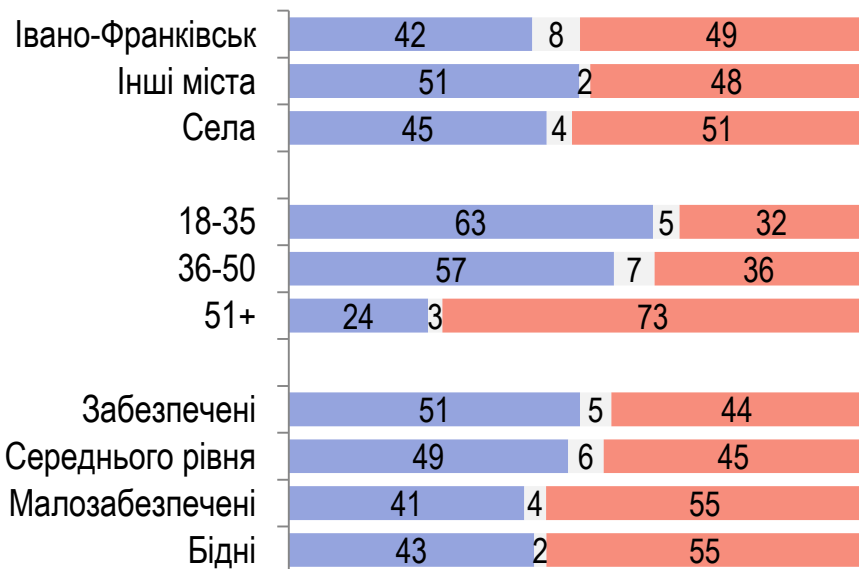


Чи плануєте Ви інвестувати кошти, зароблені за кордоном, у відкриття власної справи в Україні?



серед тих, хто хотів би особисто працювати/отримати роботу за кордоном

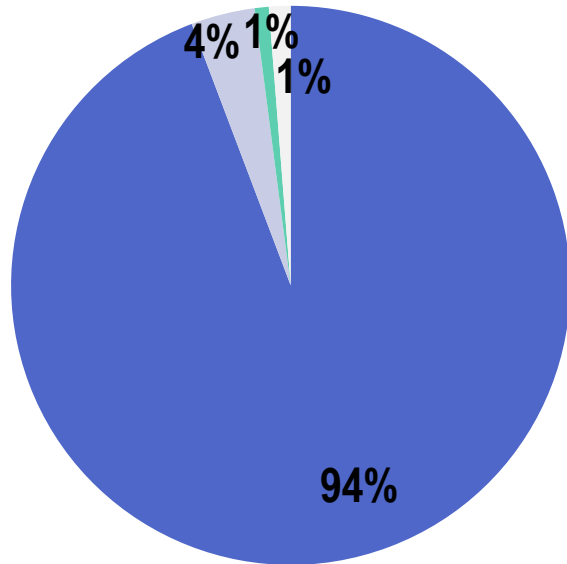
Тип поселення. Вік. Дохід





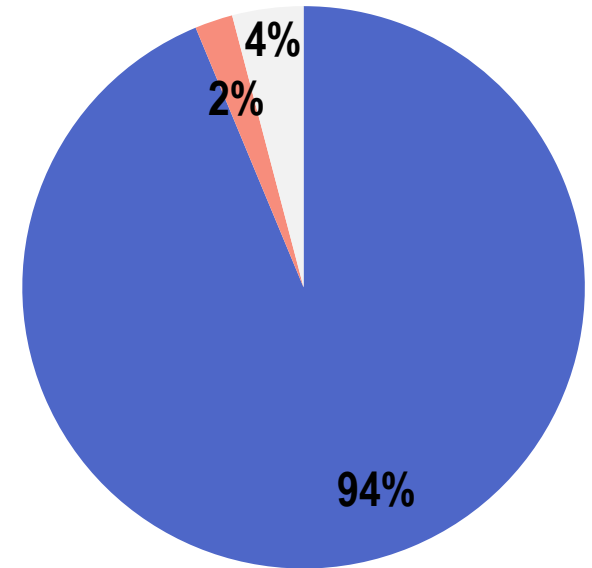
Ідеологічні питання

Яким чином повинні співіснувати українська та російська мови в Україні?



- Українська мова – єдина державна, російська – вільно використовується
- Українська мова – державна, російська отримує статус офіційної в окремих регіонах
- Російська мова поряд з українською має стати державною по всій Україні
- Важко відповісти

Чи вважаєте Ви Росію країною-агресором стосовно України?



- Так
- Ні
- Важко відповісти

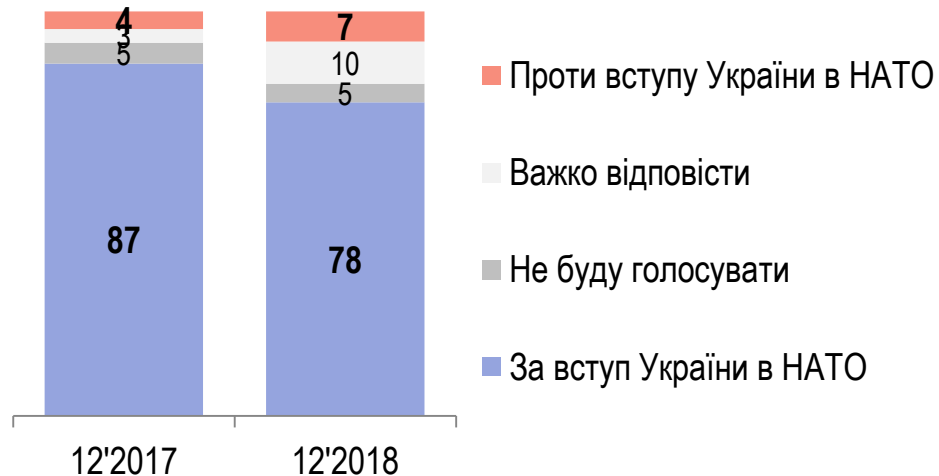


Зовнішньополітичні орієнтації

Якби сьогодні проводився референдум щодо вступу України в Європейський Союз, як би Ви проголосували?



Якби сьогодні проводився референдум щодо вступу України в НАТО, як би Ви проголосували?



Якби Україна могла стати членом тільки одного міжнародного союзу, це слід було б зробити з ЄС, Митним Союзом чи краще не вступати ні в який союз і зберігати рівновіддаленість від ЄС і Росії?





КОНТАКТИ

Соціологічна група «РЕЙТИНГ»

01010, г. Київ, вул. Івана Мазепи, 3, оф.3

(+380 44) 254-3693

(+380 44) 254-3694

<http://ratinggroup.ua/>

info@ratinggroup.ua

