

# **Суспільно-політичні настрої мешканців Харківської області**

**4-12 липня 2020**

# Методологія

- Аудиторія: мешканці Харківської області від 18 років і старші
- Вибірка репрезентативна за віком, статтю та типом поселення.
- Вибіркова сукупність: **1600 респондентів**
- Особисте формалізоване інтерв'ю (face-to-face)
- Помилка репрезентативності дослідження: **не більше 2,4%**
- Терміни проведення: **4-12 липня 2020 р.**

# РЕЗЮМЕ

- Результати опитування, проведеного Соціологічною групою «Рейтинг» протягом 4-12 липня 2020 року серед мешканців Харківської області, продемонстрували, що респонденти краще оцінюють місцевий стан справ, аніж загальну ситуацію в області, чи країні. Так, лише 14% вважають, що країна рухається у правильному напрямку, 72% – протилежної думки. 31% оцінюють стан справ у області як правильний, 45% – як неправильний. Натомість 51% мешканців області вважають, що справи у їхніх населених пунктах йдуть правильно, 39% – протилежної думки. Молодші та більш заможні респонденти дають більш оптимістичну оцінку на всіх рівнях.
- **Військовий конфлікт на Сході країни (53%) очолює рейтинг проблем загальнодержавного значення серед опитаних.** Попри це, респондентів на загальнодержавному рівні хвилюють відсутність роботи, безробіття (39%), неможливість отримати якісне медичне обслуговування (36%), низький рівень зарплат і пенсій (34%), хабарництво і корупція в суді (31%). **Особисто для себе опитані вважають найбільшою проблемою низький рівень зарплат та пенсій (50%).** Неякісна медицина, підвищення тарифів турбують кожного третього. Безробіття, війна на Сході, підвищення цін на основні товари, інфляція – кожного четвертого, хабарництво і корупція у владі – кожного п'ятого.
- **Серед місцевих політиків найкраще ставлення у респондентів до Г.Кернеса (60% – позитивне, 26% – нейтральне, 13% – негативне), Ю.Світличної (44% – позитивне, 26% – нейтральне, 14% – негативне) та О.Фельдмана (36% – позитивне, 37% – нейтральне, 15% – негативне).** До О.Кучера позитивно ставляться 6%, нейтрально – 26%, негативно – 14%, не знають його – 54%. Інших політиків не знають більше 75% опитаних.
- **59% опитаних не задоволені діяльністю Президента Зеленського, 28% – задоволені.** Діяльністю Прем'єр-міністра Д.Шмигала не задоволені – 61%, задоволені – 7%, не змогли оцінити – 32%. Роботою Верховної Ради не задоволені – 78%, задоволені – лише 8%.
- **У рейтингу політичних сил на виборах до обласної ради лідерами є партія Блок Кернеса «Успішний Харків», за яку готові проголосувати 30,1% тих, хто визначився і має намір прийти на вибори, та «Опозиційна платформа – За життя» – 22,9% таких респондентів.** Партію «Слуга народу» підтримують 12,7%, блок Світличної «РАЗОМ!» – 11,5%, партію «Європейська солідарність» – 5,9%, партію Шарія – 4,7%, партію «Батьківщина» – 3,2%. Рейтинг інших сил – нижче 3%. Тих, хто не визначився, – близько 10%.
- **Моделювання виборів голови обласної державної адміністрації показало, що 53,5%, тих, хто взяв би участь у таких виборах та визначився у своїх вподобаннях, підтримали б Ю.Світличну.** За О.Фельдмана проголосували б 23,1%, О.Кучера – 5,7%, С.Чернова – 3,1%. Рейтинг інших – менше 1%. Тих, хто не визначився, – близько 18%.

РЕЙТИНГ

# Оцінка ситуації

# Як Ви вважаєте, у правильному чи неправильному напрямку йдуть справи...

РЕЙТИНГ

■ У правильному напрямку    ■ Важко відповісти    ■ У неправильному напрямку

У місті/селі, де ви проживаєте

51

10

39

У Харківській області

31

24

45

В Україні

14

13

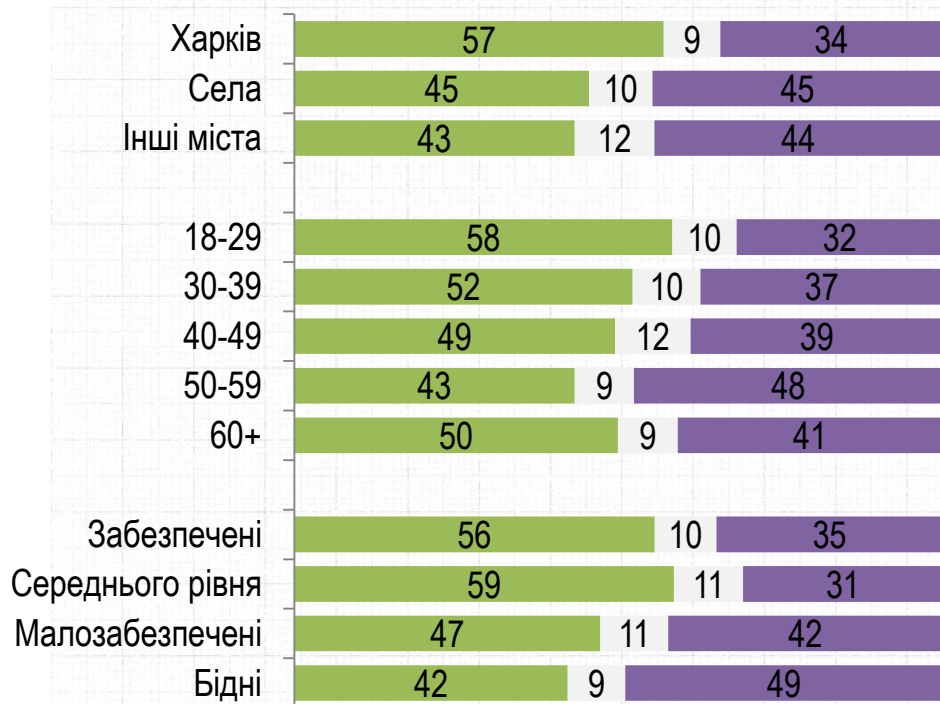
72

# Як Ви вважаєте, у правильному чи неправильному напрямку йдуть справи у місті/селі, де ви проживаєте?

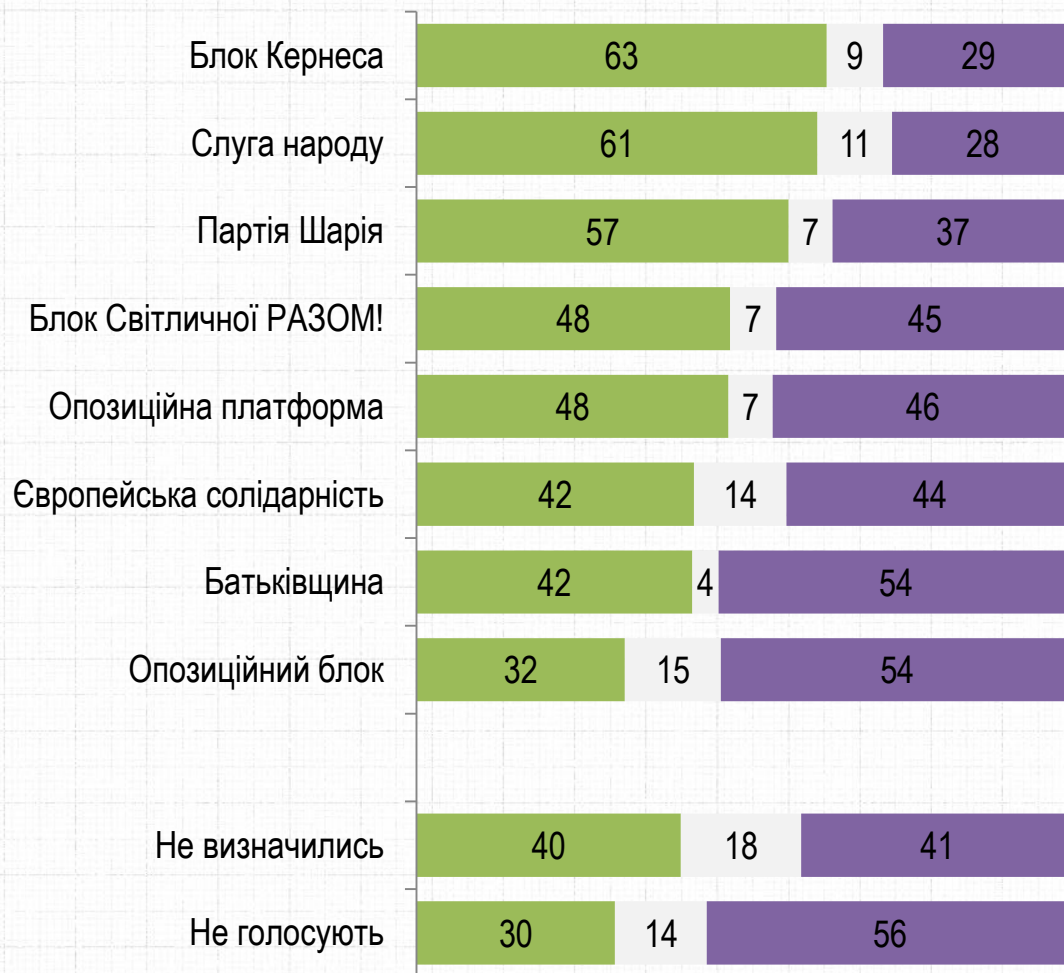
РЕЙТИНГ

- У правильному напрямку
- Важко відповісти
- У неправильному напрямку

## Тип поселення. Вік. Дохід



## Електоральні симпатії

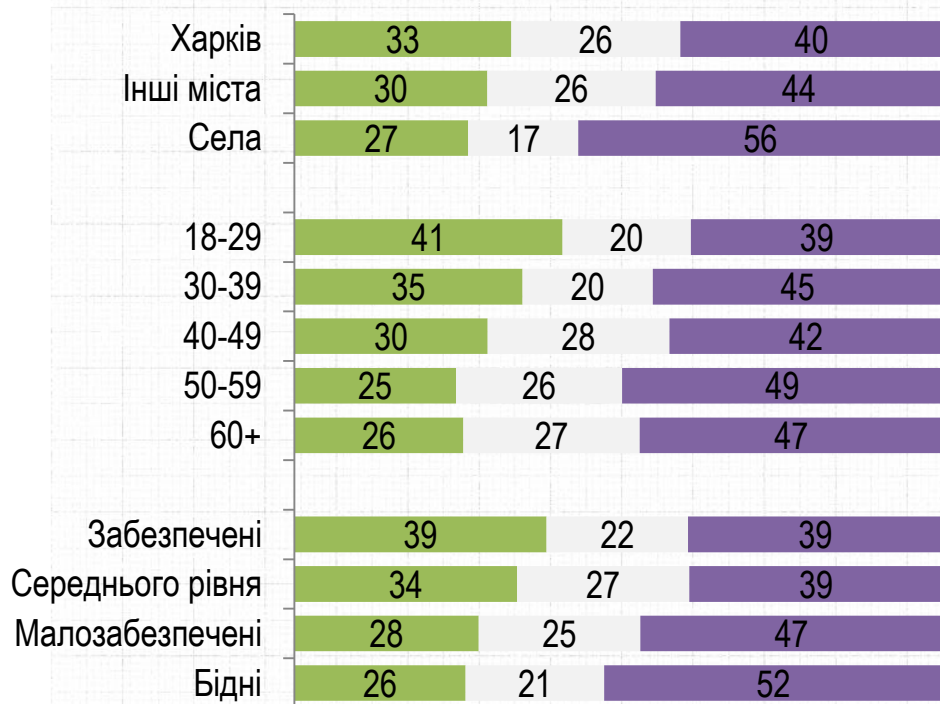


# Як Ви вважаєте, у правильному чи неправильному напрямку йдуть справи у Харківській області?

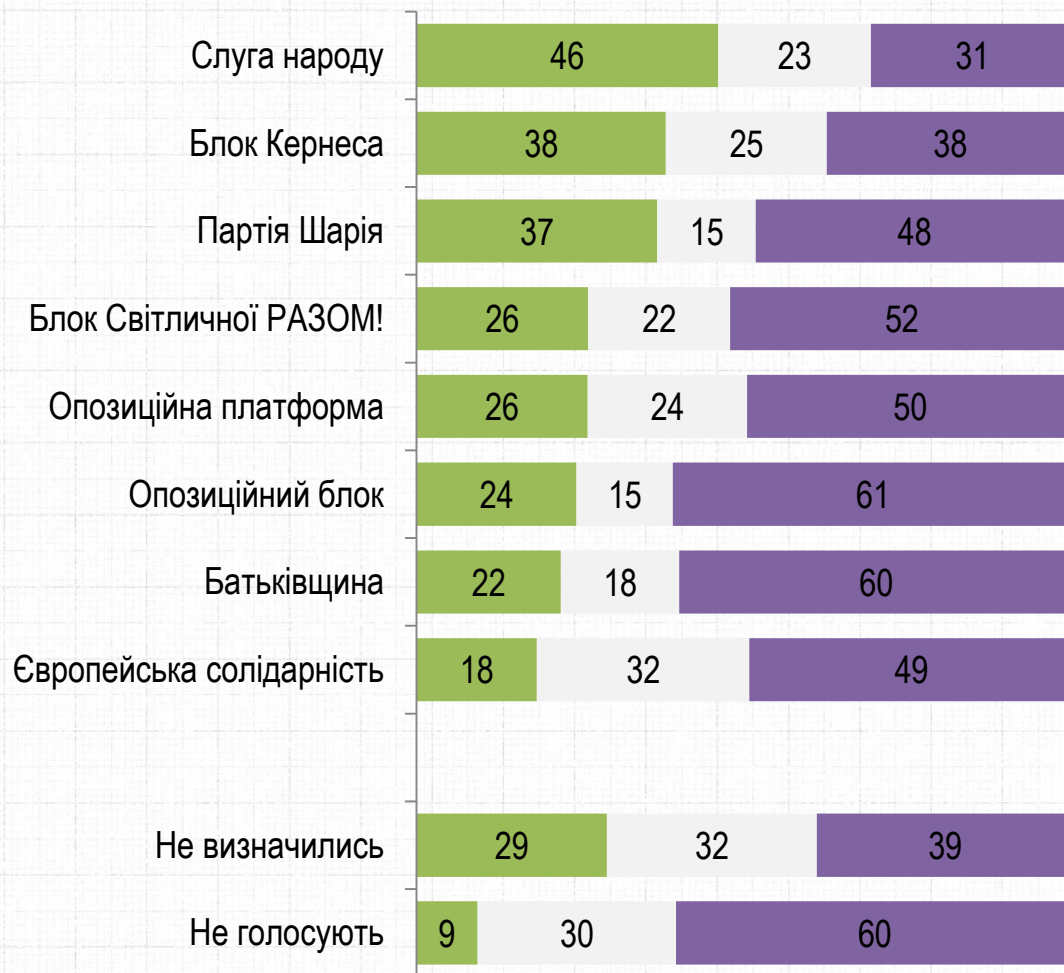
РЕЙТИНГ

- У правильному напрямку
- Важко відповісти
- У неправильному напрямку

## Тип поселення. Вік. Дохід



## Електоральні симпатії

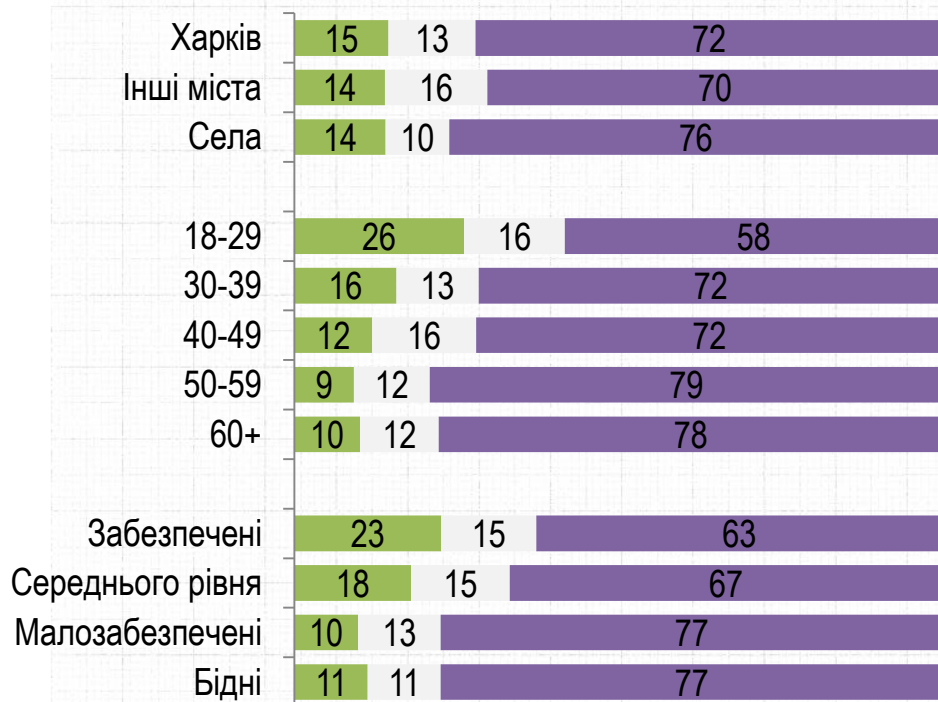


# Як Ви вважаєте, у правильному чи неправильному напрямку йдуть справи в Україні?

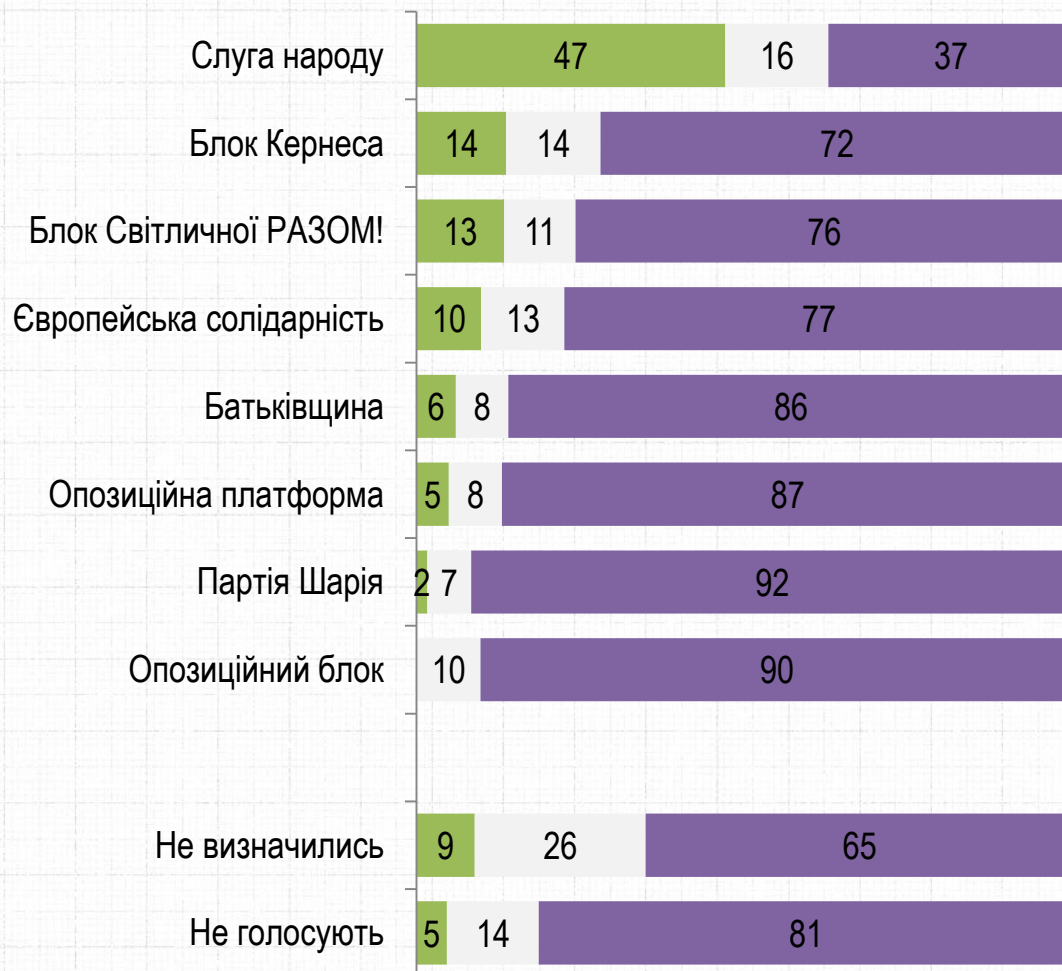
РЕЙТИНГ

- У правильному напрямку
- Важко відповісти
- У неправильному напрямку

## Тип поселення. Вік. Дохід



## Електоральні симпатії



РЕЙТИНГ

**Проблеми**

## Які проблеми є зараз найбільш важливими для країни?

РЕЙТИНГ

НЕ БІЛЬШЕ ТРЬОХ ВІДПОВІДЕЙ



# Які проблеми є зараз найбільш важливими для країни?

НЕ БІЛЬШЕ ТРЬОХ ВІДПОВІДЕЙ

РЕЙТИНГ

ТИП ПОСЕЛЕННЯ, ВІК, ДОХІД	РЕЙТИНГ											
	Харків	Інші міста	Села	18-29	30-39	40-49	50-59	60+	Бідні	Мало-забезпечені	Середнього рівня	Забезпечені
Військовий конфлікт на Сході України	55	51	54	45	46	51	61	61	49	55	54	55
Відсутність роботи, безробіття	35	44	43	45	47	43	40	27	44	41	37	31
Неможливість отримати якісне медичне обслуговування	36	36	36	32	33	34	39	41	41	38	33	31
Низький рівень зарплати або пенсії	31	32	42	37	33	31	28	36	44	34	29	25
Хабарництво і корупція у владі	31	32	29	33	34	31	34	26	22	28	36	40
Підвищення тарифів на комунальні послуги	18	14	16	14	15	16	17	19	17	20	14	10
Недостатній рівень соціального захисту	15	14	12	10	15	16	17	13	14	14	13	17
Зростання злочинності, недостатня безпека на вулицях	15	11	5	10	15	13	12	10	12	11	12	13
Несприятливі умови для розвитку малого/середнього бізнесу	11	9	7	19	13	11	5	4	5	7	13	19
Епідемія коронавірусу COVID-19	11	7	9	13	11	9	9	6	8	7	11	13
Підвищення цін на основні товари, інфляція	7	11	12	10	10	7	7	11	10	11	9	5
Неможливість отримати якісну освіту	8	8	7	10	8	8	7	7	7	9	7	7
Погана екологія	3	4	1	6	2	4	3	2	1	3	2	7
Нестача свободи і демократії	1	2	1	4	1	1	1	1	1	1	2	3
Інше	3	2	1	1	2	1	2	3	2	2	2	3
Важко відповісти	1		1	1		1		1	1	1		

## А які із перелічених проблем є зараз найбільш важливими особисто для Вас?

РЕЙТИНГ

НЕ БІЛЬШЕ ТРЬОХ ВІДПОВІДЕЙ



# А які із перелічених проблем є зараз найбільш важливими особисто для Вас?

НЕ БІЛЬШЕ ТРЬОХ ВІДПОВІДЕЙ

РЕЙТИНГ

ТИП ПОСЕЛЕННЯ, ВІК, ДОХІД	РЕЙТИНГ											
	Харків	Інші міста	Села	18-29	30-39	40-49	50-59	60+	Бідні	Мало-забезпечені	Середнього рівня	Забезпечені
Низький рівень зарплати або пенсії	44	51	64	39	43	43	59	61	65	54	45	29
Неможливість отримати якісне медичне обслуговування	37	33	33	30	33	34	38	38	39	37	33	28
Підвищення тарифів на комунальні послуги	37	32	33	26	30	33	35	44	41	41	30	21
Відсутність роботи, безробіття	20	25	32	36	33	27	23	9	26	26	22	20
Військовий конфлікт на Сході України	25	22	21	23	26	25	24	21	17	22	25	32
Підвищення цін на основні товари, інфляція	21	24	23	19	19	18	21	31	25	25	23	13
Хабарництво і корупція у владі	22	20	13	26	23	23	18	13	16	14	25	31
Недостатній рівень соціального захисту	16	12	16	13	13	16	15	17	16	15	15	14
Несприятливі умови для розвитку малого/середнього бізнесу	11	9	9	18	15	12	8	2	4	7	13	21
Епідемія коронавірусу COVID-19	11	8	6	14	10	8	8	6	5	8	11	14
Зростання злочинності, недостатня безпека на вулицях	10	5	3	10	9	10	4	5	3	7	8	12
Неможливість отримати якісну освіту	8	7	6	10	10	11	3	3	5	8	7	9
Погана екологія	3	3		4	3	5	1	1	1	2	3	4
Нестача свободи і демократії	2	1		2	2	1	1	1	1	1	2	2
Інше	2	2	2	1		2	2	3	1	2	3	1
Важко відповісти	1	2		1			1	2	1	1	1	2

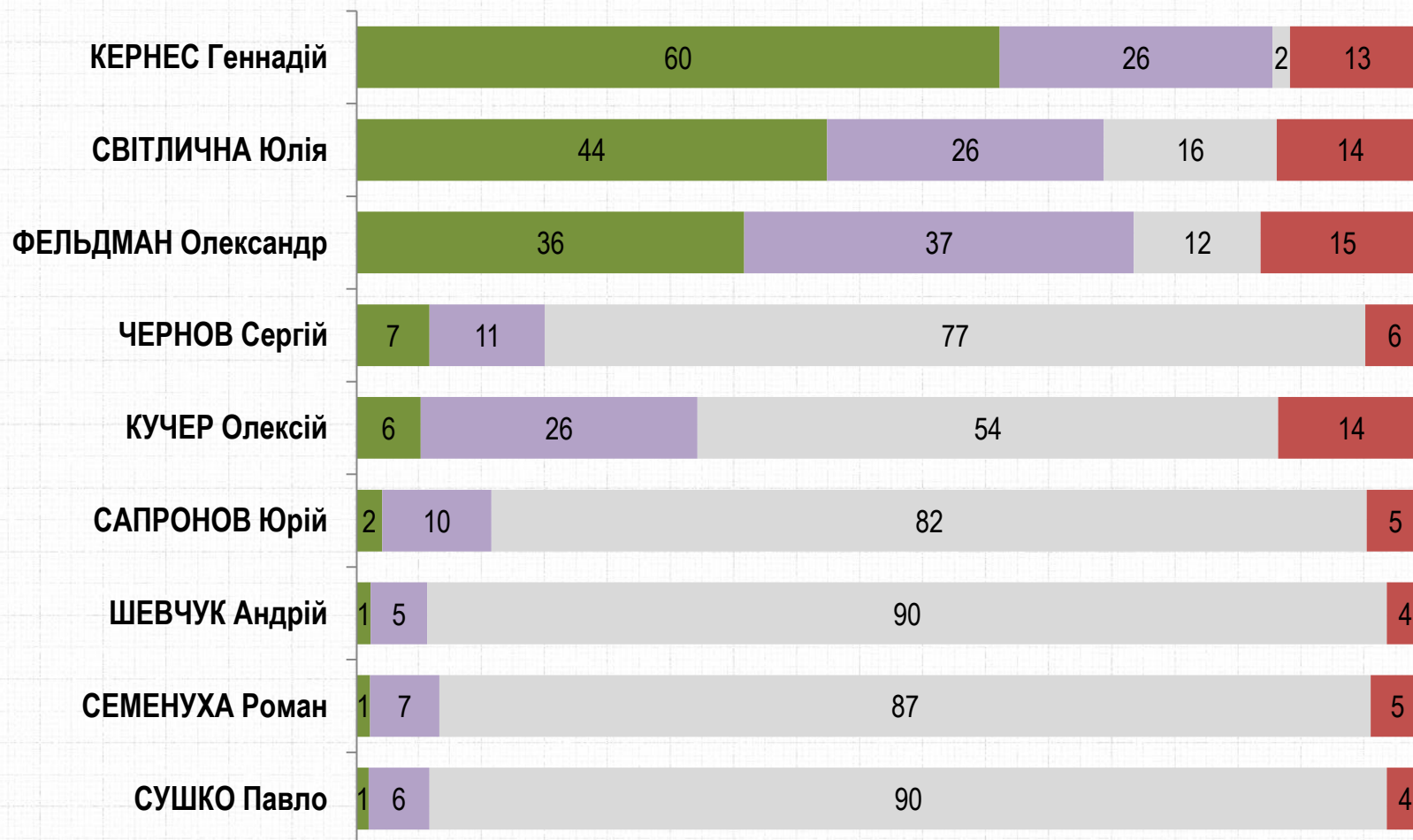
РЕЙТИНГ

# Ставлення до політиків

Наскільки позитивно чи негативно Ви ставитесь до таких людей? Якщо Ви ніколи не чули про цю людину так одразу і скажіть.

РЕЙТИНГ

■ Скоріше позитивно    ■ Нейтрально    ■ Ніколи не чув про нього    ■ Скоріше негативно



РЕЙТИНГ

# Задоволеність роботою влади

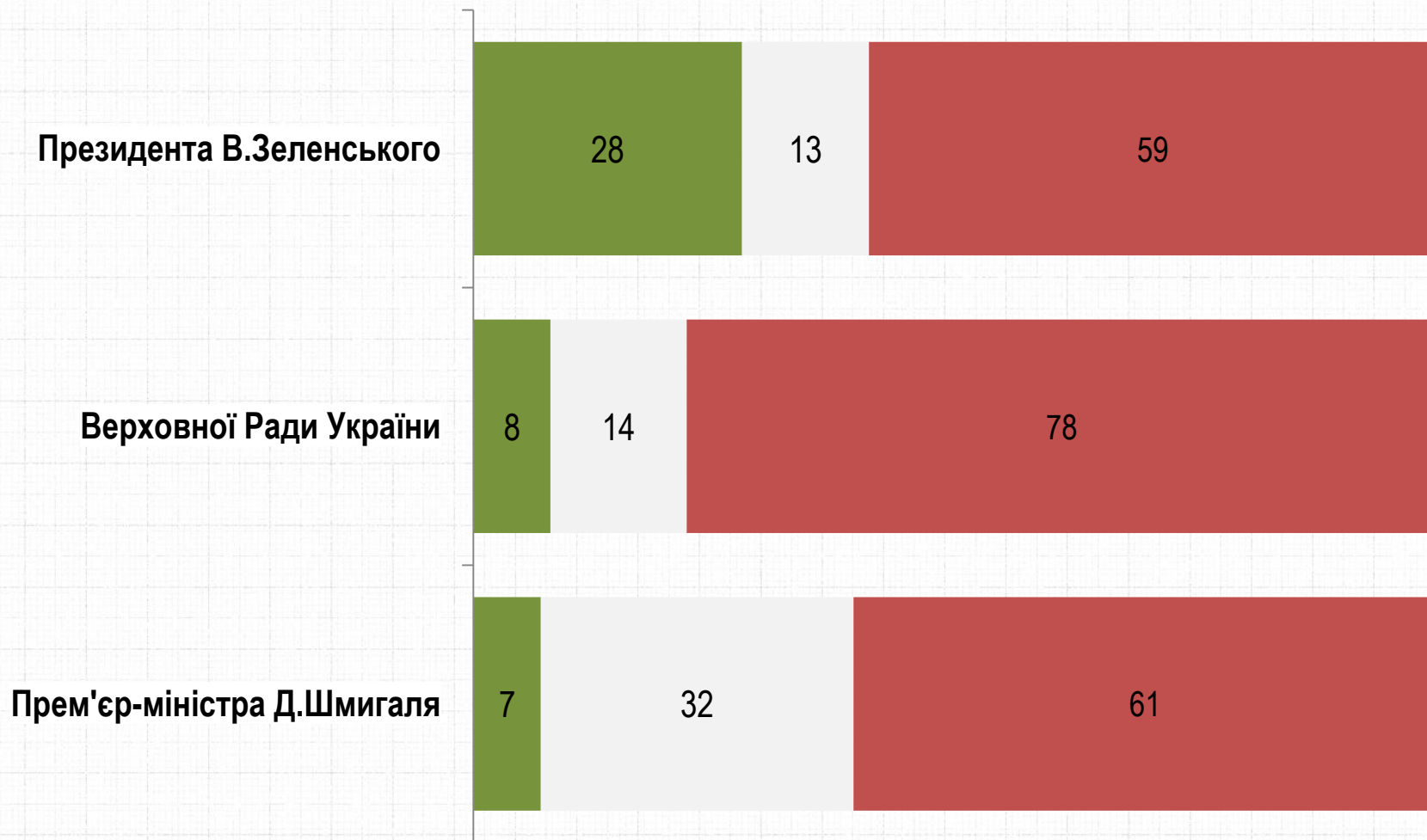
# Ви скоріше задоволені чи не задоволені роботою ...?

РЕЙТИНГ

■ Скоріше задоволений

■ Важко відповісти

■ Скоріше не задоволений



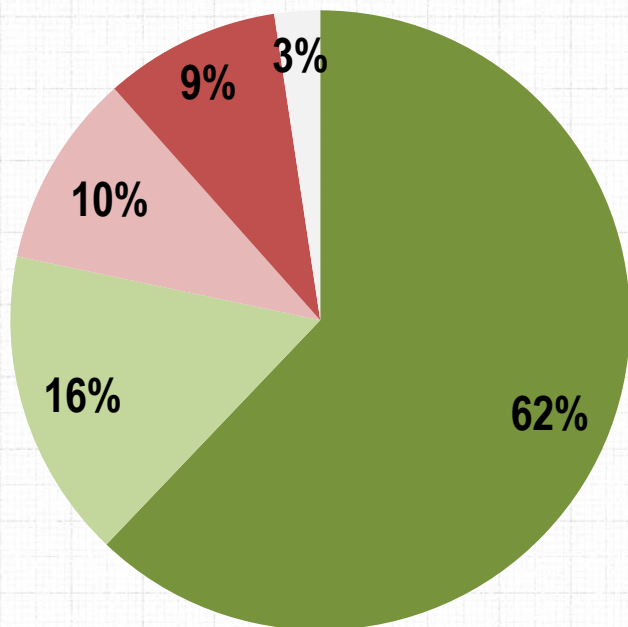
РЕЙТИНГ

# Рейтинги партій до обласної ради

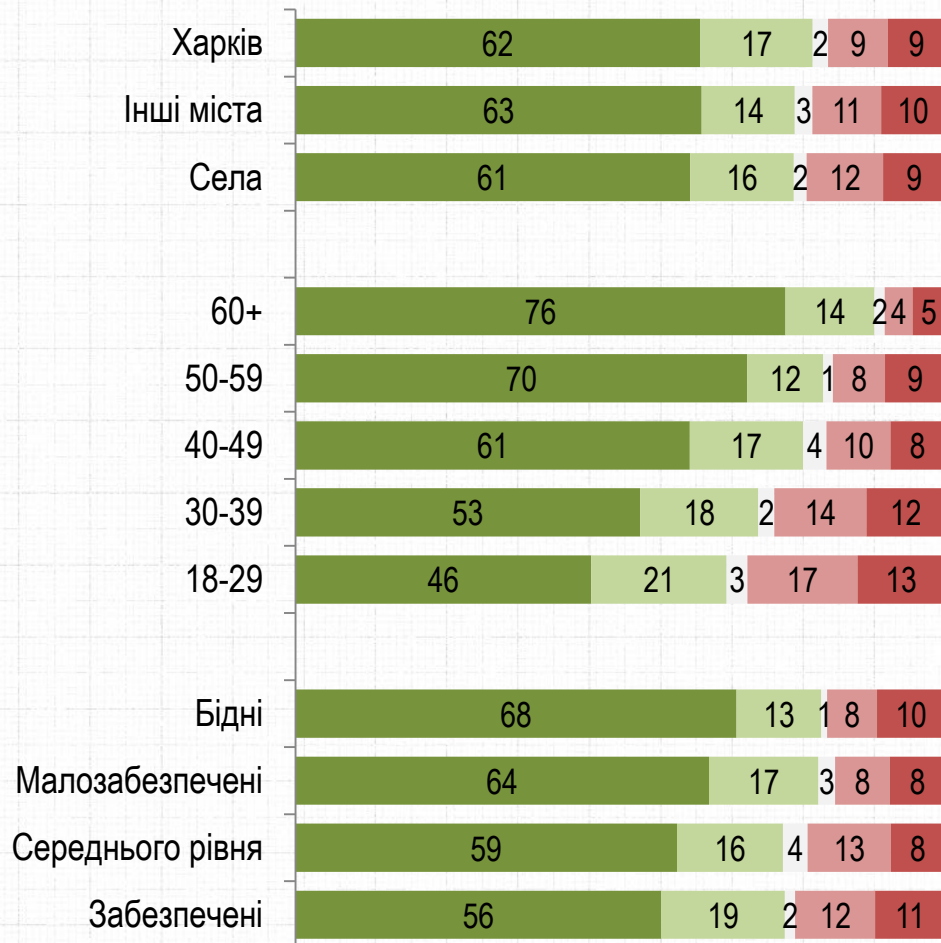
# Чи будете Ви голосувати на МІСЦЕВИХ виборах (обласна рада), якщо вони відбудуться найближчим часом?

РЕЙТИНГ

- Однозначно так
- Скоріше так
- Скоріше ні
- Точно ні
- Важко відповісти



## Тип поселення. Вік. Дохід



## Якби вибори Харківської обласної ради відбулися найближчим часом, то як би Ви проголосували?

РЕЙТИНГ

	Серед усіх %	Серед тих, хто має намір голосувати, %	Серед тих, хто має намір голосувати і визначився, %
Блок Кернеса Успешный Харьков	27,0	27,1	30,1
Опозиційна платформа	17,8	20,6	22,9
Слуга народу	11,6	11,4	12,7
Блок Світличної РАЗОМ!	9,8	10,4	11,5
Європейська солідарність	4,4	5,3	5,9
Партія Шарія	3,8	4,2	4,7
Батьківщина	3,1	2,9	3,2
Опозиційний блок	2,6	2,6	2,8
Радикальна партія	0,8	0,9	1,0
Сила і честь	0,6	0,7	0,8
Свобода	0,7	0,6	0,7
Наш край	0,6	0,6	0,6
Голос	0,6	0,5	0,5
Інша партія	2,1	1,8	2,0
Зіпсував би бюлетень, проти всіх	1,3	0,6	0,6
Важко відповісти	10,6	10,0	
Не голосував би	2,7		

# **Моделювання виборів голови облдержадміністрації**

## Якби в Україні відбувалися вибори голів обласних державних адміністрацій, за кого з цих кандидатів на губернатора Харківської області Ви б проголосували?

РЕЙТИНГ

	Серед усіх %	Серед тих, хто має намір голосувати, %	Серед тих, хто має намір голосувати і визначився, %
СВІТЛИЧНА Юлія	40,3	43,7	53,5
ФЕЛЬДМАН Олександр	19,9	18,8	23,1
КУЧЕР Олексій	5,0	4,6	5,7
ЧЕРНОВ Сергій	2,3	2,6	3,1
САПРОНОВ Юрій	0,7	0,6	0,8
СУШКО Павло	0,3	0,4	0,5
Інший кандидат	10,4	10,5	12,8
Зіпсував би бюлетень, проти всіх	1,0	0,5	0,6
Важко відповісти	18,2	18,4	
Не брали б участі у виборах	1,9		

# Якби в Україні відбувалися вибори голів обласних державних адміністрацій, за кого з цих кандидатів на губернатора Харківської області Ви б проголосували?

РЕЙТИНГ

% від усіх респондентів

ТИП ПОСЕЛЕННЯ	Харків	Інші міста	Села
СВІТЛИЧНА Юлія	38	45	40
ФЕЛЬДМАН Олександр	24	14	19
КУЧЕР Олексій	5	6	4
ЧЕРНОВ Сергій	1	3	4
САПРОНОВ Юрій	1		
СУШКО Павло			1
Інший кандидат	11	10	9
Зіпсував би бюлетень, проти всіх	1	2	
Не брали б участі у виборах	2	2	1
Важко відповісти	18	17	22

## КОНТАКТИ

### Соціологічна група «РЕЙТИНГ»

01010, м. Київ, вул. Івана Мазепи, 3, оф.3

+380 (95) 578-68-68

+380 (97) 578-68-68

<http://ratinggroup.ua/>

[info@ratinggroup.ua](mailto:info@ratinggroup.ua)

