

# Моніторинг місцевих виборів: КРОПИВНИЦЬКИЙ

3-10 жовтня 2020

# Методологія

- Аудиторія: мешканці Кропивницького від 18 років і старші
- Вибірка репрезентативна за віком, статтю
- Вибіркова сукупність: **1103** респонденти
- Помилка репрезентативності дослідження: **не більше 3,0%**
- Особисте формалізоване інтерв'ю (**face-to-face**)
- Терміни проведення: **3-10 жовтня 2020 р.**

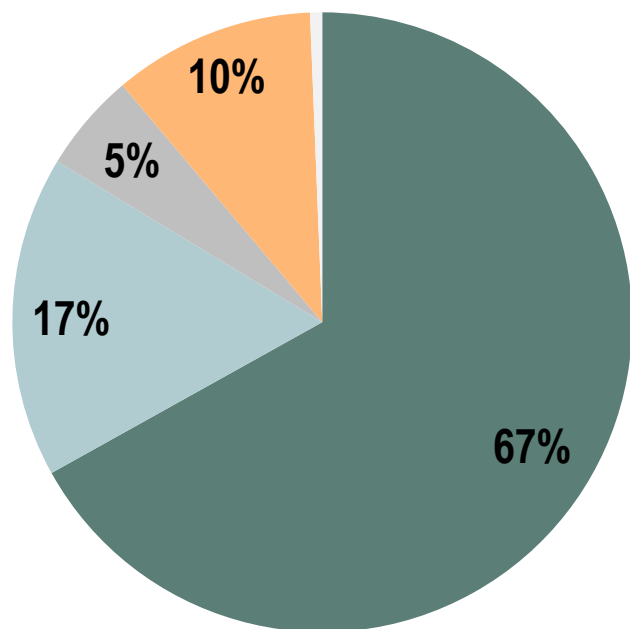


РЕЙТИНГ

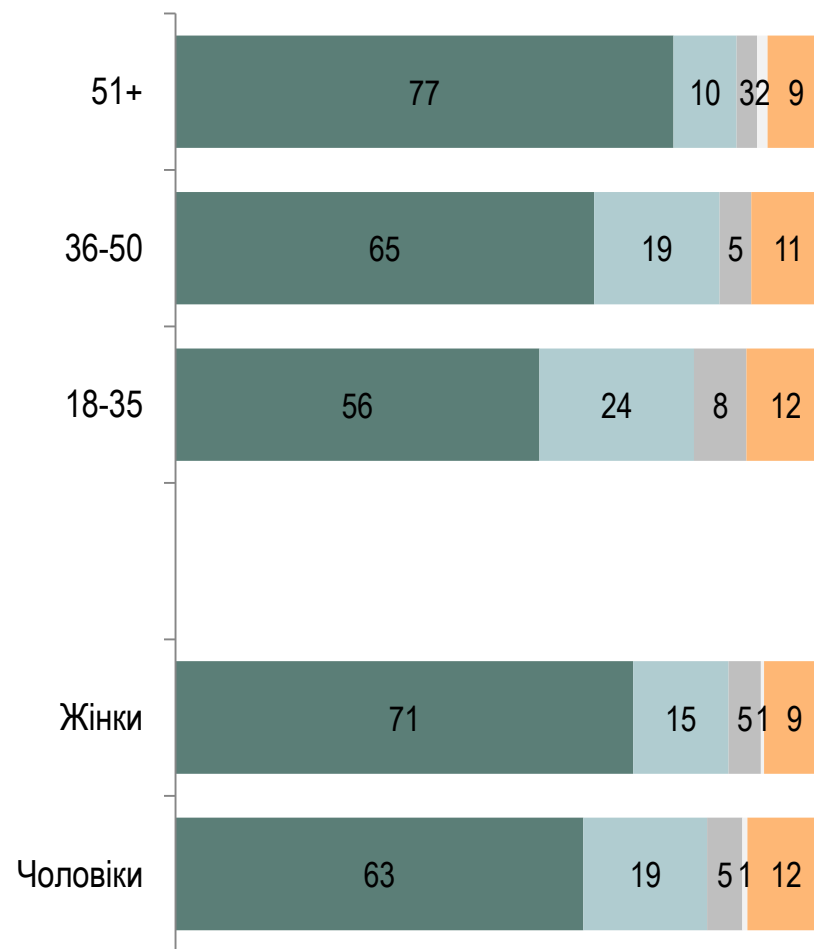
# **Імовірність участі у виборах Рейтинги партій до міськради**

# Яка ймовірність, що Ви візьмете участь у в місцевих виборах 25 жовтня?

- Обов'язково візьму участь
- 50/50
- Можливо візьму участь
- Малоймовірно
- Важко відповісти



## Вік. Стать



**Я зачитаю вам список партій, які будуть брати участь у виборах до вашої міської ради 25 жовтня. За яку з них Ви маєте намір проголосувати?**

РЕЙТИНГ

	Серед усіх %	Серед тих, хто має намір голосувати, %	Серед тих, хто має намір голосувати і визначився, %
Пропозиція (Райкович Андрій)	23,1	23,8	26,9
Перспектива Міста (Стрижаков Артем)	16,1	16,6	18,8
Слуга народу (Ковальова-Алокілі Ольга)	9,8	10,1	11,4
Опозиційна платформа (Ларін Анатолій)	8,3	8,6	9,7
Європейська солідарність (Яриніч Костянтин)	7,3	7,5	8,4
Батьківщина (Цертій Олександр)	6,0	6,2	7,0
За майбутнє (Горбунов Олександр)	3,8	3,9	4,4
Рідне місто (Шамардін Олександр)	3,7	3,8	4,3
Наш край (Табалов Андрій)	2,3	2,3	2,6
Сила і честь (Скляревський Олександр)	1,5	1,6	1,8
Радикальна партія (Лінько Дмитро)	1,1	1,1	1,3
Свобода	1,0	1,0	1,2
Перемога Пальчевського (Ковальчук Олександр)	0,8	0,8	1,0
Партія пенсіонерів України (Перевозник Анатолій)	0,6	0,6	0,7
Союз лівих сил (Дружинін Костянтин)	0,4	0,4	0,4
Важко відповісти	11,2	11,6	
Не голосуватиму	2,9		



РЕЙТИНГ

# Рейтинги кандидатів на мера

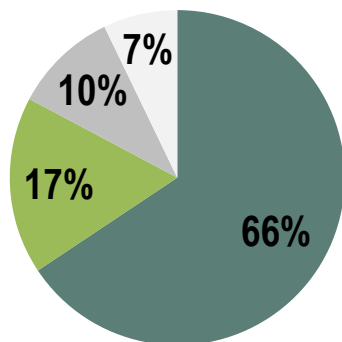
**Я зачитаю вам список кандидатів, які будуть брати участь у виборах міського голови 25 жовтня. За кого з них Ви маєте намір проголосувати?**

РЕЙТИНГ

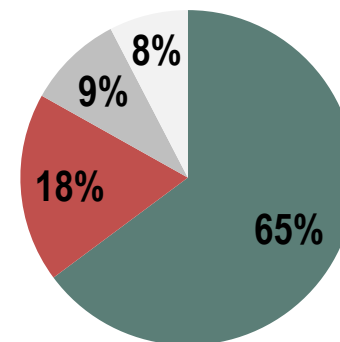
	Серед усіх %	Серед тих, хто має намір голосувати, %	Серед тих, хто має намір голосувати і визначився, %
Райкович Андрій (Пропозиція)	42,5	43,4	49,2
Стрижаков Артем (Перспектива міста)	21,5	22,0	24,9
Ларін Анатолій (Опозиційна платформа)	6,9	7,0	8,0
Ковальова-Алокілі Ольга (Слуга народу)	6,0	6,1	6,9
Цертій Олександр (Батьківщина)	3,8	3,9	4,4
Інші кандидати	5,6	5,7	6,5
Важко відповісти	11,6	11,9	
Не голосуватиму	2,1		

# Якщо у другий тур виборів мера вийдуть ... за кого ви проголосуєте?

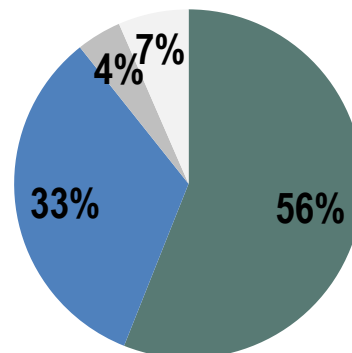
серед всіх опитаних (%)



- Райкович Андрій (Пропозиція)
- Ковальова-Алокілі Ольга (Слуга народу)
- Не голосуватиму
- Важко відповісти



- Райкович Андрій (Пропозиція)
- Ларін Анатолій (Опозиційна платформа)
- Не голосуватиму
- Важко відповісти



- Райкович Андрій (Пропозиція)
- Стрижаков Артем (Перспектива міста)
- Не голосуватиму
- Важко відповісти

## КОНТАКТИ

### **Соціологічна група «РЕЙТИНГ»**

01010, м. Київ, вул. Івана Мазепи, 3, оф.3

(+380 97) 578-6868

(+380 95) 578-6868

<http://ratinggroup.ua/>

[info@ratinggroup.ua](mailto:info@ratinggroup.ua)

