


Електоральні симпатії на київських виборах

Соціологічна група "Рейтинг"
травень 2013





Методологія

Аудиторія дослідження:

населення Києва віком від 18 років і старші

Вибіркова сукупність:

1002 респондентів

Метод дослідження:

телефонне опитування, вибірка репрезентативна за віком, статтю та районами Києва

Помилка репрезентативності дослідження (з ймовірністю 0,95):

*для значень близьких до 50% похибка становить **не більше 3,1%**, для значень близьких до 30% - не більше 2,8%, для значень близьких до 10% - не більше 2%*

Терміни проведення дослідження:

20-26 травня 2013р.

Резюме

Згідно з результатами опитування, проведеного Соціологічною групою «Рейтинг», якби вибори мера Києва відбувалися у травні 2013 року, то участь у них взяли б близько 60% виборців.

Так, якби **вибори мера Києва** відбувались у травні 2013 року, то 35,9% (серед тих, хто має наміри брати участь у виборах), підтримали б Віталія Кличка, 17,1% – Олександра Попова, понад 11% – Петра Порошенка.

Понад 5% виборців підтримали б Миколу Томенка, близько 4% – Андрія Ілленка, близько 3% – Миколу Катеринчука, близько 2% – Анатолія Гриценка та Олега Ляшка. Ще близько 3% проголосували б за інших кандидатів, кожен шостий не визначився з вибором.

Порівняно з березнем 2013 року **зросли рейтинги В.Кличка** (з 31 до 36%), **П.Порошенка** (з 7 до 11%) та **М.Катеринчука** (з 1 до 3%). Натомість **показники О.Попова погіршилися** з 20 до 17%. Також зменшилась кількість респондентів, які не визначилися з вибором (з 25 до 15%). В силу домінування в столиці опозиційних настроїв, розподіл невизначених відбувся на користь кандидатів, які в тій чи іншій мірі асоціюються з опозицією. Крім того, О.Попов частково втратив симпатиків на користь П.Порошенка, оскільки їх електорати досить схожі і орієнтовані передусім на старших людей. Водночас на молодь орієнтовані В.Кличко та М.Катеринчук.

Жінки більше підтримують М.Катеринчука, П.Порошенка та О.Попова, також серед жінок більше «невизначених». У свою чергу, чоловіки більше підтримують А.Гриценка, А.Ілленка та В.Кличка.

Якби вибори мера Києва відбувалися у два тури і до другого туру вийшли **Олександр Попов та Віталій Кличко**, то чверть опитаних (серед тих, які мають намір голосувати) підтримали б чинного керівника міста, понад 70% – лідера партії УДАР, близько 5% – не визначились.

Якби вибори мера Києва відбувалися у два тури і до другого туру вийшли **Олександр Попов та Петро Порошенко**, то третина опитаних підтримали б чинного керівника міста, 57% – Петра Порошенка, кожен десятий не визначився.

Якби вибори мера Києва відбувалися у два тури і до другого туру вийшли **Олександр Попов та Микола Катеринчук**, то близько 40% опитаних підтримали б чинного керівника міста, 47% – лідера Європейської партії, 16% – не визначились.

Якби **вибори Київради** відбувалися сьогодні, то 27,5% (серед тих, хто має наміри брати участь у виборах), підтримали б УДАР, 14,2% – Батьківщину, 13,6% – Свободу, майже 10% – Партію регіонів. Решту партій підтримують менше 5% виборців. Майже чверть не визначилися з вибором.

Порівняно з березнем 2013 року найбільш значимо зросла підтримка лише Свободи (з 11 до 14%), дещо укріпилися Батьківщина, Партія регіонів та КПУ. Також зросла підтримка Європейської партії. Позиції УДАРу майже не змінилися.

УДАР продовжує підтримувати переважно молодь, старших найбільше в структурі виборців Батьківщини та Партії регіонів, а також серед невизначених.

Чоловіки більше підтримують Свободу і УДАР. Жінок більше серед «невизначених», а також серед прихильників Батьківщини та Партії регіонів. Цікаво, що порівняно з березнем кількість чоловіків у структурі виборців Свободи зросла, а УДАРу – зменшилася.

Рейтинги партій

Рейтинги партій до Київської міської ради

Якби вибори Київради відбувалися сьогодні, за яку партію Ви би проголосували?

	Серед всіх опитаних	Серед тих, хто має намір взяти участь у виборах
УДАР	23,0	27,5
Батьківщина	12,2	14,2
Свобода	11,5	13,6
Партія регіонів	8,9	9,8
Комуністична партія України	2,7	3,2
Європейська партія України	1,7	2,2
Радикальна Партія Олега Ляшка	1,1	1,4
Україна – Вперед!	1,2	1,3
Інша партія	4,1	4,2
Не буду голосувати	9,7	–
Важко відповісти / Немає відповіді	24,0	22,7

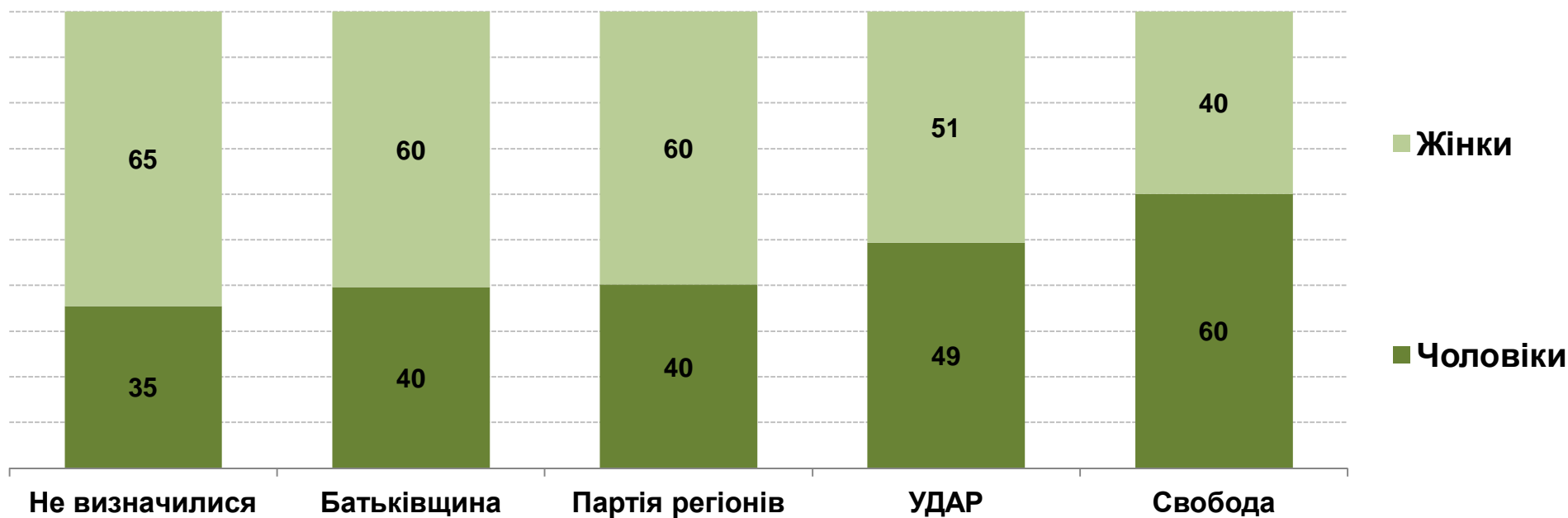
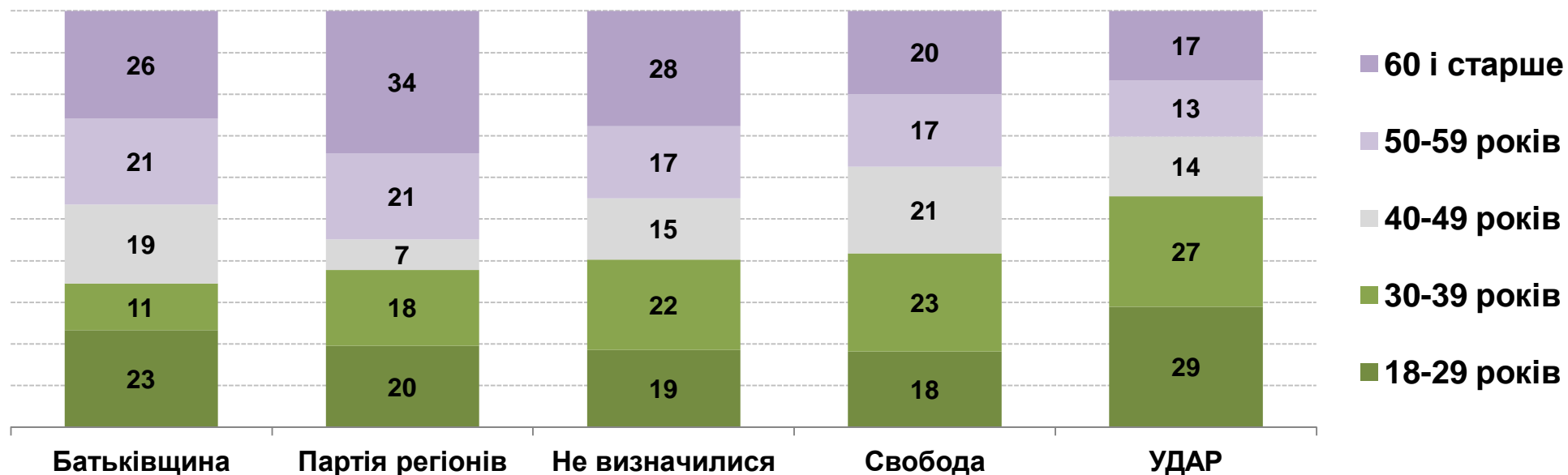
Рейтинги партій до Київської міської ради: динаміка

Якби вибори Київради відбувалися сьогодні, за яку партію Ви би проголосували?

Серед тих, хто має намір взяти участь у виборах

	Березень 2013	Травень 2013
УДАР	28,3	27,5
Батьківщина	12,9	14,2
Свобода	11,0	13,6
Партія регіонів	9,2	9,8
Комуністична партія України	1,9	3,2
Європейська партія України	1,1	2,2
Радикальна Партія Олега Ляшка	1,6	1,4
Інша партія	3,8	5,5
Важко відповісти / Немає відповіді	30,4	22,7

■ Демографічна структура електоратів: **вік, стать**



Рейтинги політиків

Рейтинги кандидатів на виборах мера

Якби вибори мера Києва відбувалися сьогодні, за кого Ви би проголосували?

	Серед всіх опитаних	Серед тих, хто має намір взяти участь у виборах
Кличко Віталій	30,7	35,9
Попов Олександр	15,5	17,1
Порошенко Петро	9,8	11,2
Томенко Микола	5,6	5,5
Ілленко Андрій	3,6	4,4
Катеринчук Микола	2,7	3,3
Гриценко Анатолій	2,0	2,3
Ляшко Олег	1,5	1,9
Інший кандидат	3,4	3,2
Не буду голосувати	7,3	–
Важко відповісти / Немає відповіді	17,9	15,1

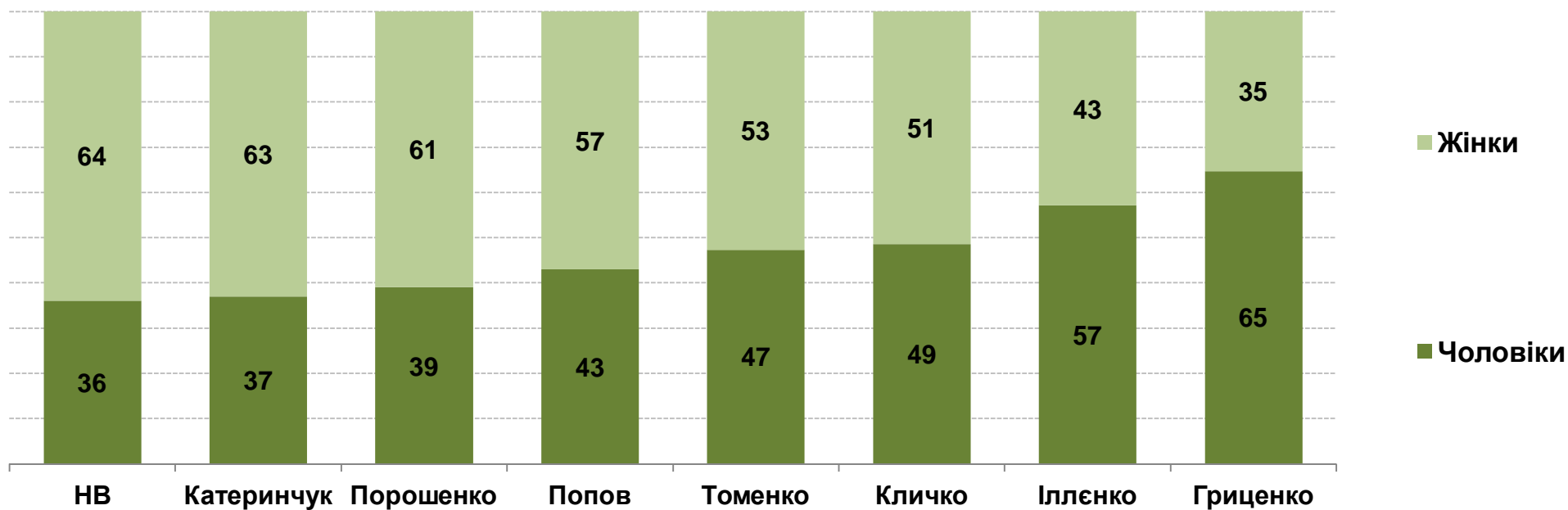
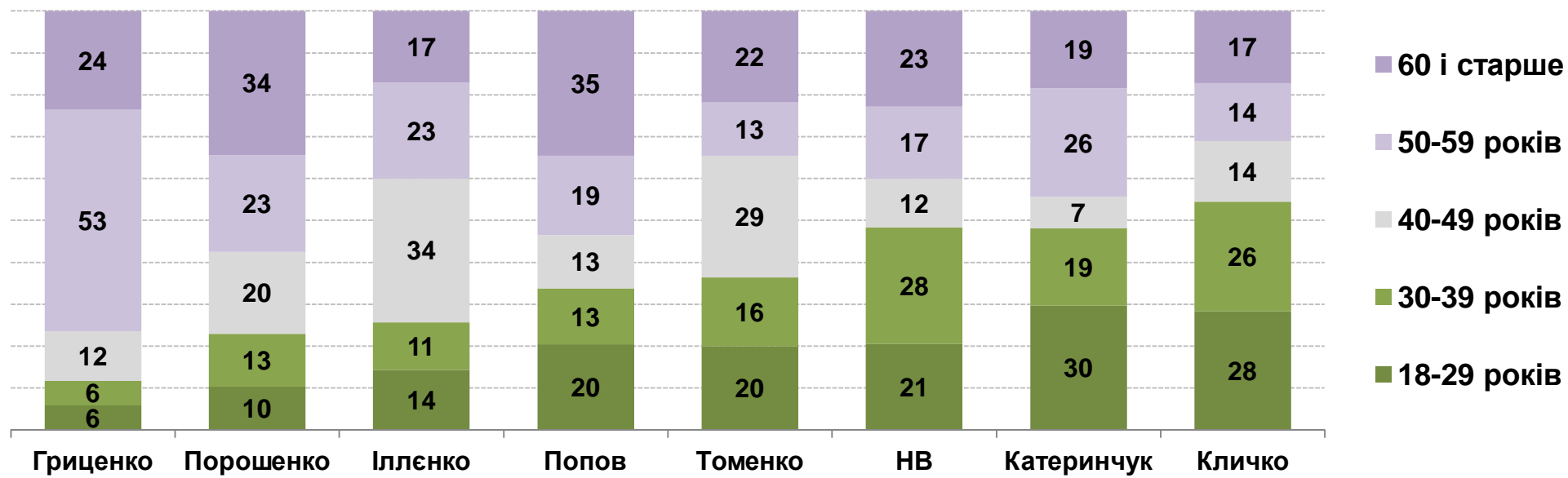
Рейтинги кандидатів на виборах мера: динаміка

Якби вибори мера Києва відбувалися сьогодні, за кого Ви би проголосували?

Серед тих, хто має намір взяти участь у виборах

	Березень 2013	Травень 2013
Кличко Віталій	31,0	35,9
Попов Олександр	20,3	17,1
Порошенко Петро	6,9	11,2
Томенко Микола	–	5,5
Кужель Олександра	3,9	–
Ілленко Андрій	4,3	4,4
Катеринчук Микола	1,2	3,3
Гриценко Анатолій	1,8	2,3
Ляшко Олег	1,3	1,9
Інший кандидат	2,5	3,2
Важко відповісти / Немає відповіді	25,3	15,1

■ Демографічна структура електоратів: **вік, стать**



Умовний II тур на виборах мера Києва

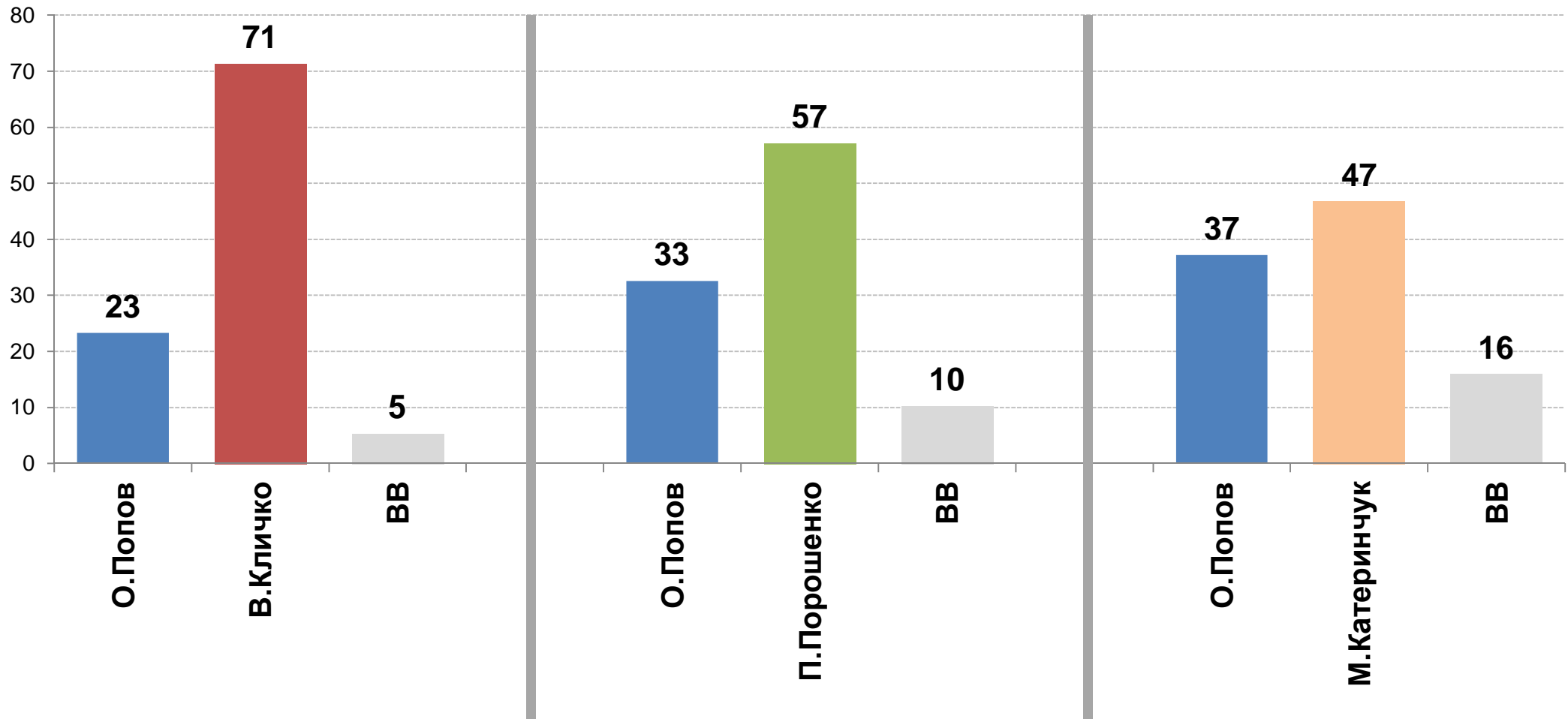
Умовний другий тур на виборах мера Києва

Якби вибори мера Києва відбувалися у два тури і до другого туру вийшли ..., за кого Ви би проголосували?

	Серед всіх опитаних	Серед тих, хто має намір взяти участь у виборах
Олександр Попов	21,4	23,3
Віталій Кличко	61,7	71,3
Не голосував би	7,5	–
Важко відповісти / Немає відповіді	9,4	5,3
Олександр Попов	27,4	32,6
Петро Порошенко	43,7	57,1
Не голосував би	15,8	–
Важко відповісти / Немає відповіді	13,1	10,3
Олександр Попов	29,8	37,2
Микола Катеринчук	33,7	46,8
Не голосував би	18,5	–
Важко відповісти / Немає відповіді	17,9	15,9

Умовний другий тур на виборах мера Києва

Якби вибори мера Києва відбувалися у два тури і до другого туру вийшли ..., за кого Ви би проголосували?



Серед тих, хто має намір взяти участь у виборах

Умовний II тур: Попов проти Кличка

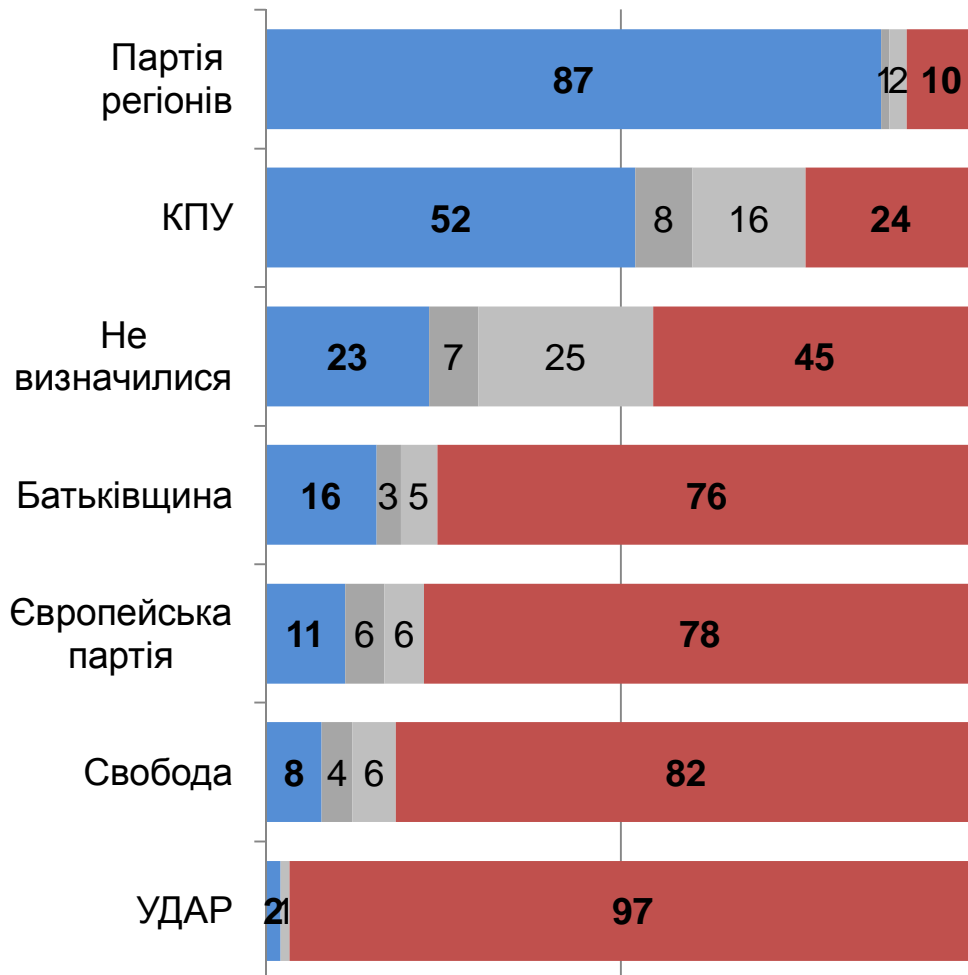
■ Олександр Попов

■ Не голосував би

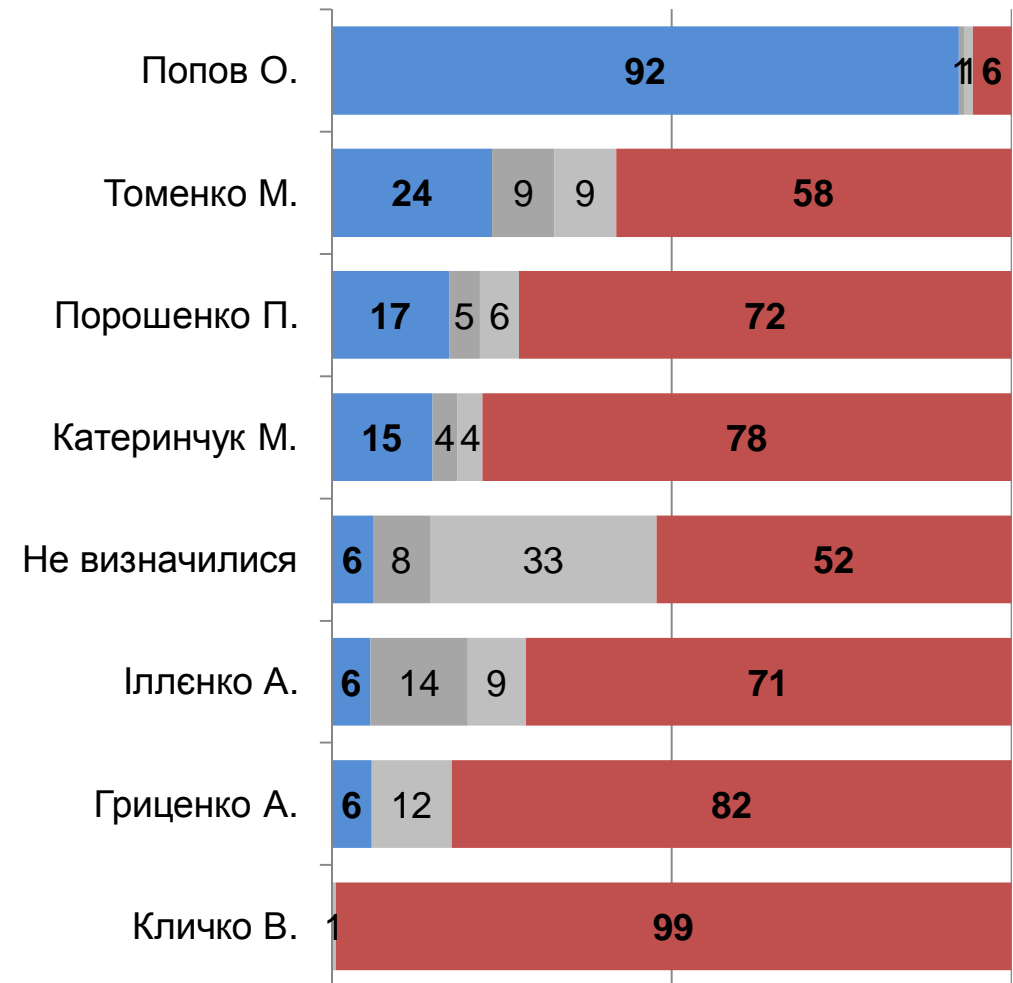
■ Важко відповісти

■ Віталій Кличко

Прихильники партій (Київрада)



Прихильники кандидатів (мер)



Умовний II тур: Попов проти Порошенка

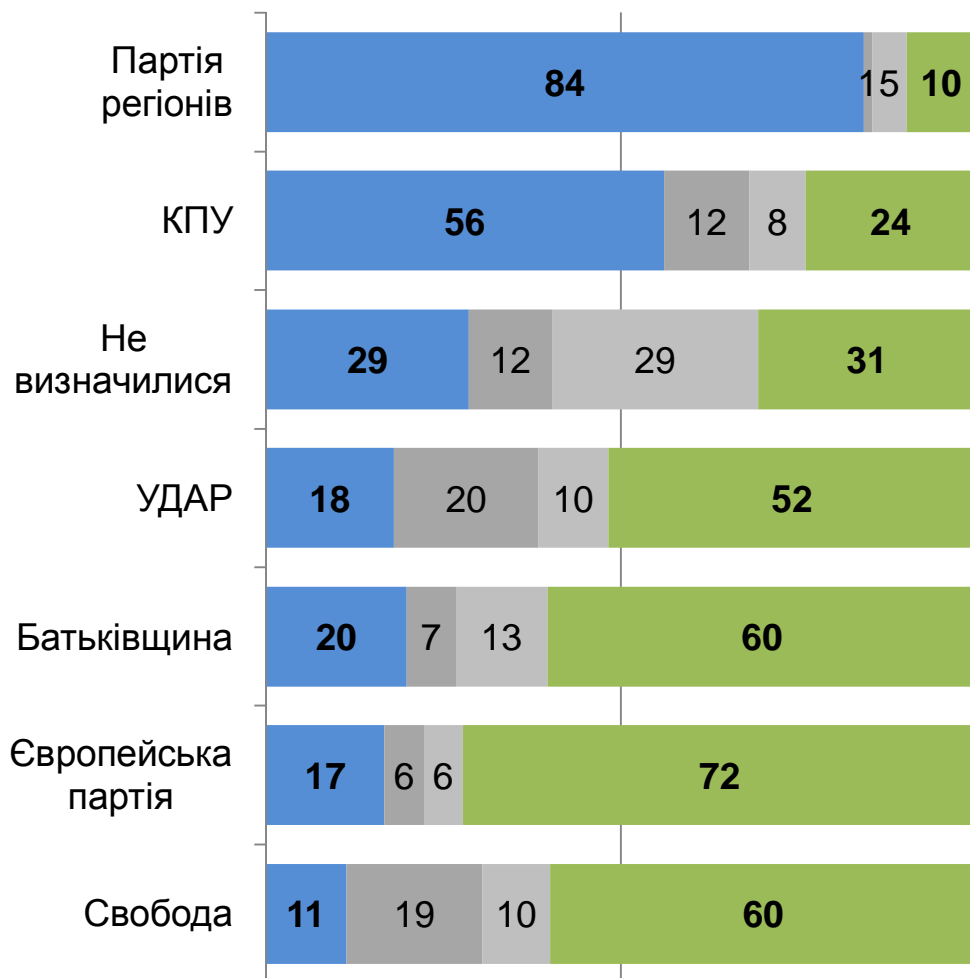
■ Олександр Попов

■ Не голосував би

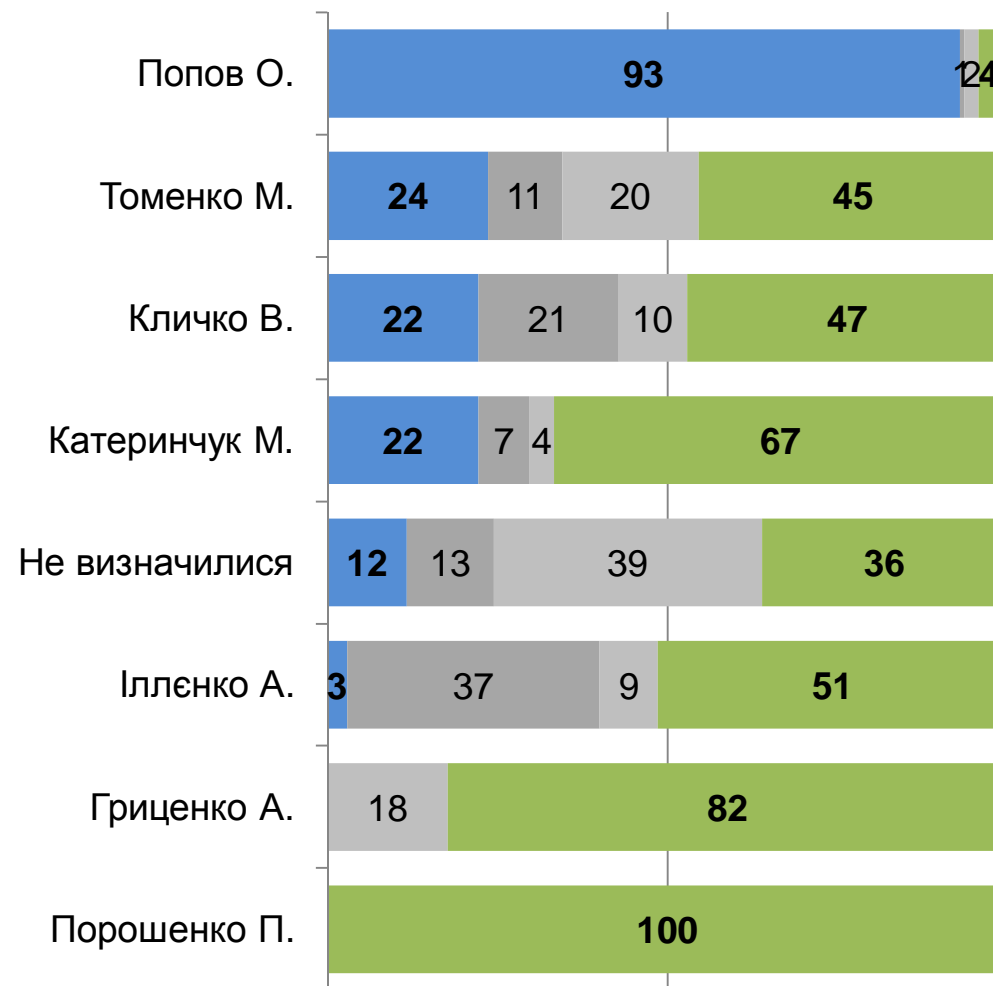
■ Важко відповісти

■ Петро Порошенко

Прихильники партій (Київрада)



Прихильники кандидатів (мер)



Умовний II тур: Попов проти Катеринчука

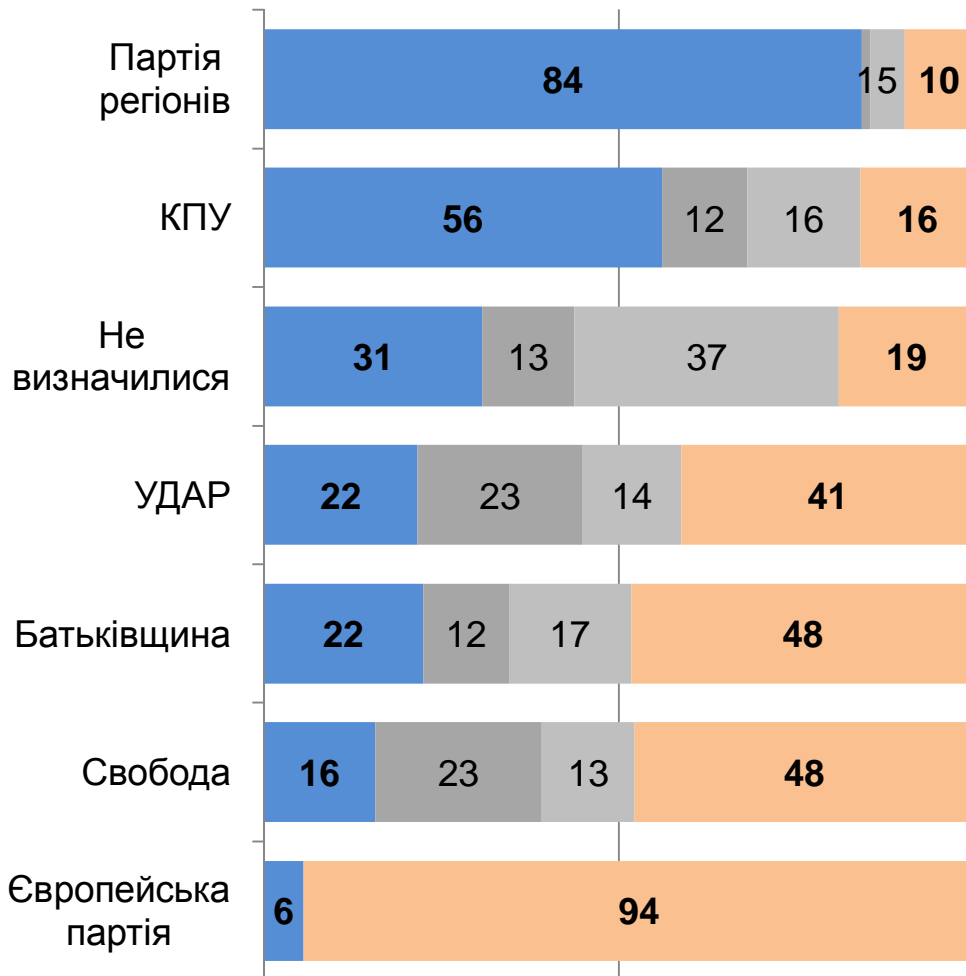
■ Олександр Попов

■ Не голосував би

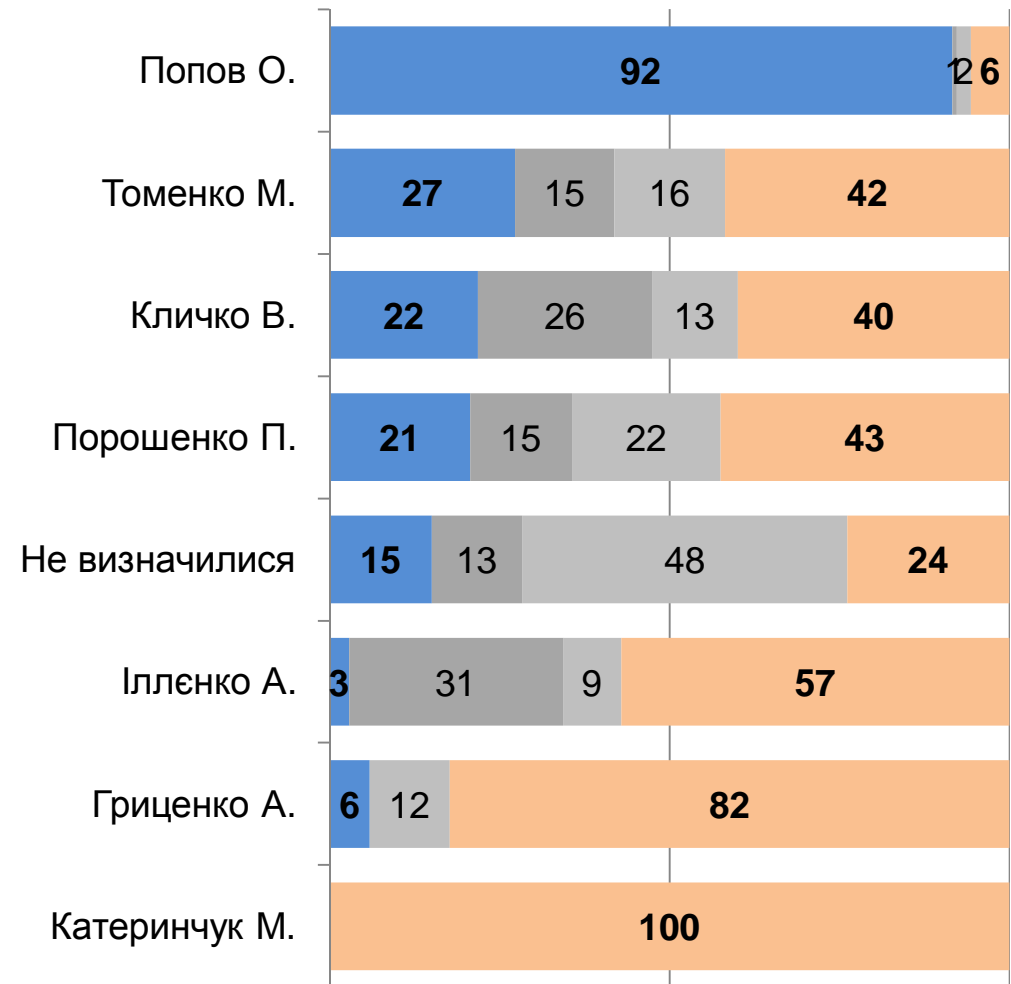
■ Важко відповісти

■ Микола Катеринчук

Прихильники партій (Київрада)



Прихильники кандидатів (мер)



Соціологічна група «Рейтинг» спеціалізується на проведенні різних соціологічних досліджень із дотриманням усіх міжнародних стандартів, затверджених кодексами ESOMAR та WAPOR.

Зокрема, на постійній основі здійснює загальнонаціональні та регіональні політичні, тематичні, маркетингові та медіа дослідження.

тел.: +380 (44) 254-36-94
тел.: +380 (32) 253-68-87
info@ratinggroup.com.ua
www.ratinggroup.com.ua
www.facebook.com/Sociological.Group.Rating



Всі права на матеріал належать Соціологічній групі «Рейтинг» © 2007-2013