



соціологічна група

РЕЙТИНГ

Суспільно-політичні настрої мешканців Львова

3-12 липня 2020

Методологія

- Аудиторія: мешканці Львівської ОТГ від 18 років і старші
- Вибірка репрезентативна за віком, статтю
Вибіркова сукупність: **1200 респондентів**
- Особисте формалізоване інтерв'ю (**face-to-face**)
- Помилка репрезентативності дослідження: **не більше 2,8%**
- Терміни проведення: **3-12 липня 2020 р.**

- Результати опитування, проведеного Соціологічною групою «Рейтинг» протягом 3-12 липня 2020 року серед мешканців Львова, **продемонстрували, що респонденти відносно краще оцінюють місцевий стан справ, аніж загальну ситуацію в країні.** Так, лише 11% вважають, що країна рухається у правильному напрямку, 70% – протилежної думки. 28% оцінюють стан справ у місті як правильний, 48% – як неправильний. Молодші та більш заможні респонденти частіше дають оптимістичну оцінку на міському рівні. Водночас стосовно країни немає суттєвої різниці у вікових та майнових демографічних групах. Відносно більше оптимістів щодо напрямку розвитку країни серед симпатиків партії «Слуга народу». За останні півроку ці настрої погіршилися.
- Не менше двох третин опитаних не задоволені роботою ключових очільників держави та парламенту. Так, роботою Президента Зеленського задоволені лише 16% опитаних, не задоволені – 66%. Діяльністю Прем'єр-міністра Шмигала задоволені лише 8%, не задоволені – 62%, не змогли оцінити – 30%. Роботою парламенту задоволені тільки 6%, не задоволені – майже 80% опитаних. З восени минулого року оцінка задоволеності роботою центральних органів влади впала.
- **Роботою міського голови Львова А.Садового задоволені 48%, не задоволені – 33%.** Діяльністю міської ради задоволені 29%, не задоволені – 38%, не змогли оцінити – 33%. Роботою міського громадського транспорту задоволені – 32%, не задоволені – 51%, освітніх закладів – 28% та 36% відповідно, поліції – 28% та 47%, комунальних служб – 23% та 60%, служб соціального захисту – 22% та 36% (42% не змогли оцінити), медичних закладів міста – 21% та 62%. Оцінки роботи сфер міста з початку року погіршилися.
- **Військовий конфлікт на Сході країни (62%) очолює рейтинг проблем загальнодержавного значення серед опитаних.** Попри це, львів'ян на загальнодержавному рівні хвилюють відсутність роботи, безробіття (32%), хабарництво і корупція у владі (30%), низький рівень зарплат та пенсій (29%), епідемія коронавірусу COVID-2019 (24%), неможливість отримати якісне медичне обслуговування (22%). **Особисто для себе опитані також вважають найбільшими проблемами війну на Сході (44%) та низький рівень зарплат та пенсій (35%).** Відсутність роботи особисто турбує 24%, хабарництво і корупція у владі та епідемія коронавірусу COVID-2019 – по 23%, неякісна медицина – 20%.
- **Серед міських проблем львів'яни найбільше хвилюються через завантаженість вулиць транспортом (45%) та вартість комунальних послуг (39%).** Корупція у міській владі хвилює 34%, хаотична забудова багатоповерхівками 32%, наркоманія та алкоголізм – 31%, мала кількість місць для паркування – 21%. Якість послуг громадського транспорту та поганий стан доріг вважають проблемами по 19%, наявність безпритульних тварин на вулицях, малу кількість місць у дитячих садках, низький фаховий рівень медиків та вартість проїзду у транспорті – по 16-17%.
- **Покращення роботи медичних закладів** – головний пріоритет роботи міської влади на думку містян (52%). Якість житлово-комунальних послуг, громадського транспорту, збір та утилізація сміття, боротьба із корупцією вважають першочерговими завданнями для вирішення міською владою близько третини опитаних. Покращення роботи освітніх закладів, створення робочих місць та якість доріг – близько чверті.

- **Якість доріг, тротуарів та прибудинкових територій, розвиток туризму та оновлення парків і скверів – головні успіхи міського голови А.Садового, на думку опитаних (26-31%).** 22% вважають його досягненням покращення вуличного освітлення, 16% – якість громадського транспорту, по 11% – покращення збору та утилізації сміття та залучення інвестицій у місто.
- **У рейтингу політичних сил на виборах до міської ради лідером є партія «Європейська солідарність», за яку готові проголосувати 28,2% тих, хто визначився і має намір прийти на вибори.** Партію «Самопоміч» підтримують 18,6%, партію «Голос» – 9,8%, партію «Слуга народу» – 7,6%, партію «Свобода» – 5,7%, партію «Батьківщина» – 5,6%. Рейтинг інших політичних сил – нижче 5%. Тих, хто не визначився, – близько 14%.
- **Серед кандидатів на посаду міського голови найкраще львів'яни ставляться до А.Садового - 43% позитивно ставляться, 27% – нейтрально, 29% – негативно.** До Р.Кошулинського позитивно ставляться 32%, нейтрально – 21%, негативно – 15%, не знають такого – 32%. До О.Синютки позитивно ставляться 25%, нейтрально – 26%, негативно – 25%, не знають такого – 24%. До І.Зінкевича позитивно ставляться 21%, нейтрально – 19%, негативно – 7%, не знають такого – 54%. До І.Васюника позитивно ставляться 10%, нейтрально – 29%, негативно – 14%, не знають такого – 46%. До В.Гірняка позитивно ставляться 10%, нейтрально – 26%, негативно – 11%, не знають такого – 53%. Інших політиків не знають більше 70% опитаних. У динаміці за останні чотири роки ставлення до міського голови Львова А.Садового практично не змінилося (41-43%). Натомість покращилося до Р.Кошулинського (з 18% до 32%) та О.Синютки (з 17% до 25%).
- **Серед кандидатів на посаду міського голови Львова лідером є Андрій Садовий, якого підтримують 38,1% тих, хто визначився і взяв би участь у голосуванні.** Р.Кошулинського підтримали б 17,9% таких опитаних, О.Синютку – 13,8%, І.Зінкевича – 10,7%, В.Гірняка – 5,4%, Я.Руцишина – 3,4%, І.Васюника – 3,4%. Рейтинг інших – нижче 2%. Тих, хто не визначився, – близько 16%.
- **Моделювання другого туру мерських виборів показало, що за умови виходу до нього А.Садового та інших потенційних кандидатів, діючий мер отримав би перемогу.** У парі з Р.Кошулинським з результатом – 45% проти 32%, у парі з О.Синюткою – 46% проти 26%, з І.Зінкевичем – 46% проти 25%. Водночас слід враховувати, що від чверті до третини опитаних ще не визначилися з вибором або ж не хочуть брати участь у голосуванні у зазначених комбінаціях другого туру мерських виборів.

Оцінка ситуації у місті

Як Ви вважаєте, у правильному чи неправильному напрямку йдуть справи ...

РЕЙТИНГ

■ У правильному напрямку ■ Важко відповісти ■ У неправильному напрямку

... у Львові?

28

24

48

... в Україні?

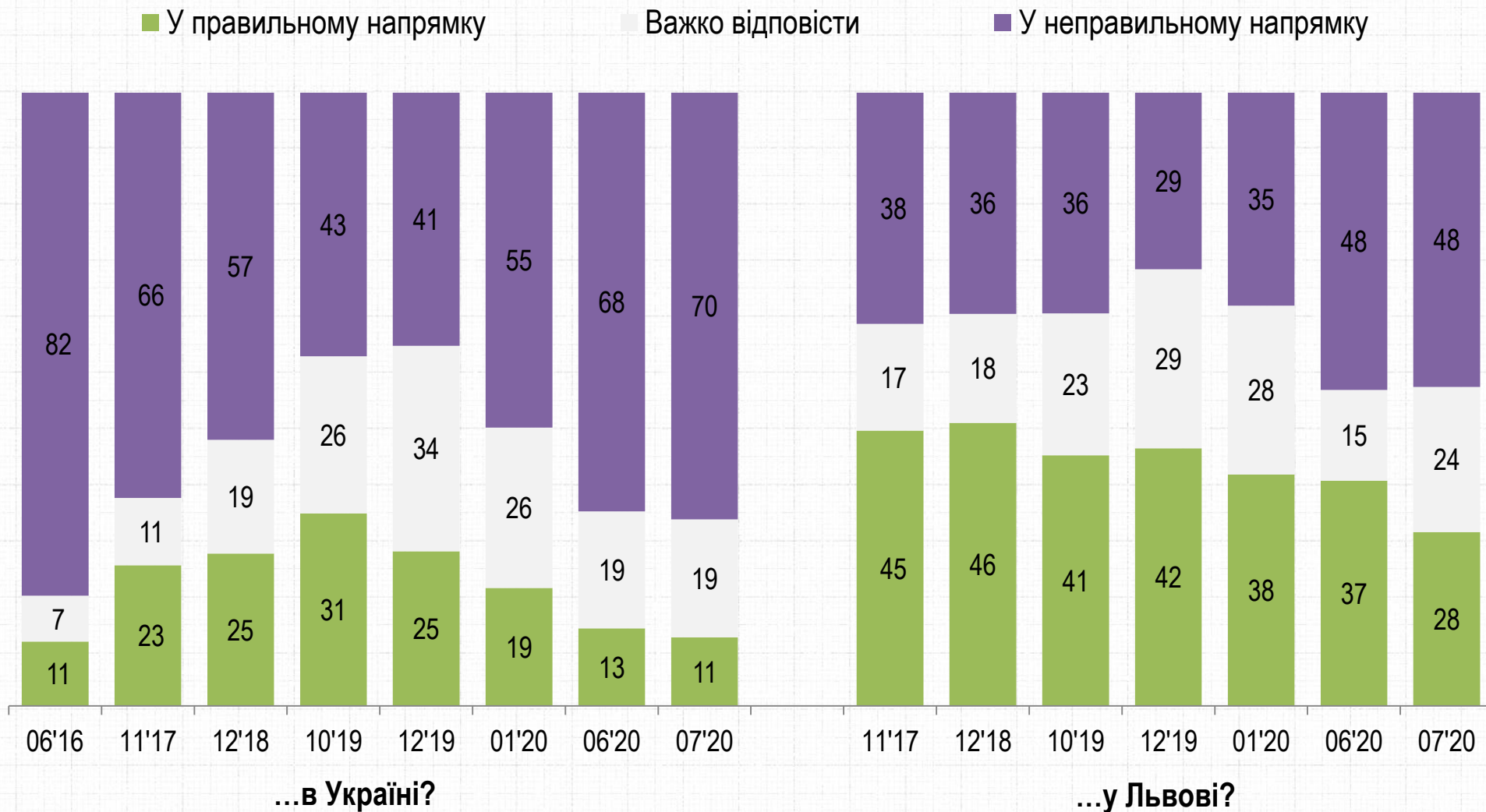
11

19

70

Як Ви вважаєте, у правильному чи неправильному напрямку йдуть справи ...

РЕЙТИНГ

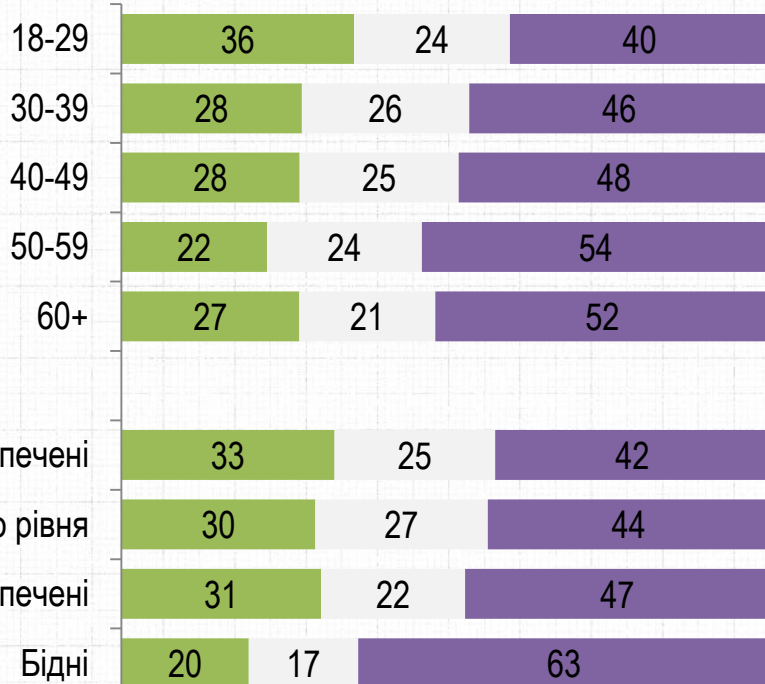


Як Ви вважаєте, у правильному чи неправильному напрямку йдуть справи у Львові?

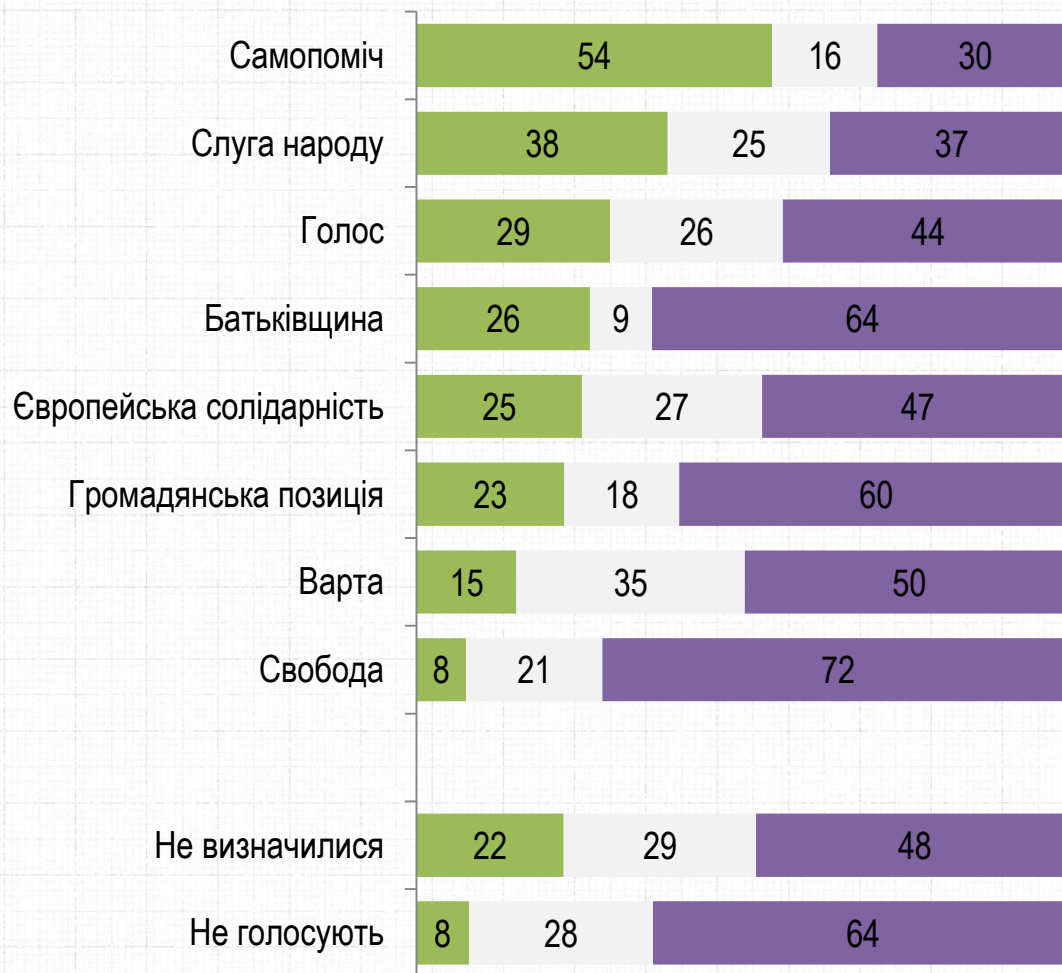
РЕЙТИНГ

- У правильному напрямку
- Важко відповісти
- У неправильному напрямку

Вік. Дохід



Електоральні симпатії

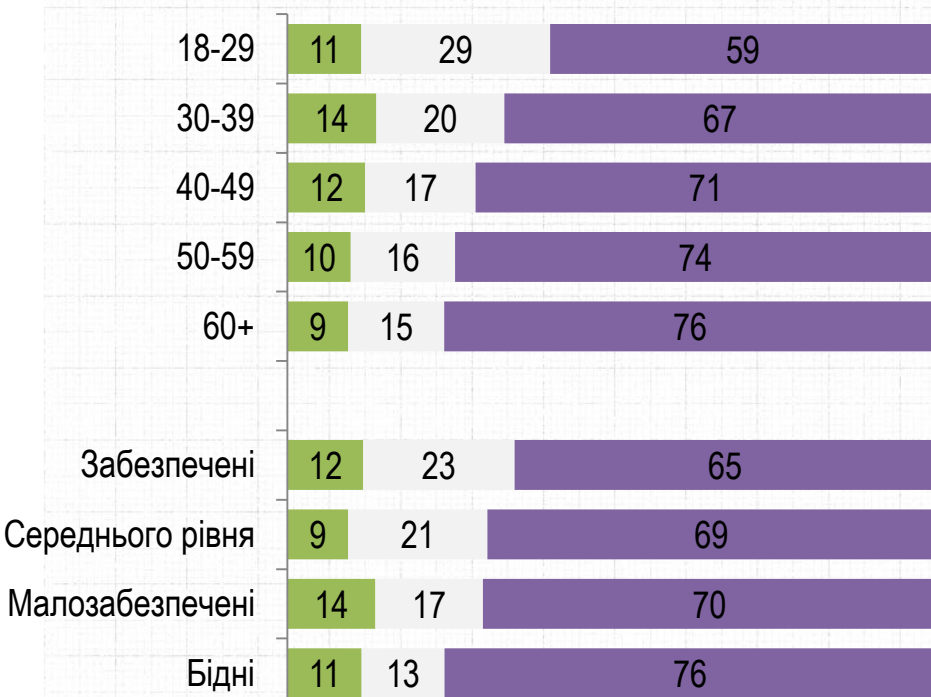


Як Ви вважаєте, у правильному чи неправильному напрямку йдуть справи в Україні?

РЕЙТИНГ

- У правильному напрямку
- Важко відповісти
- У неправильному напрямку

Вік. Дохід



Електоральні симпатії



РЕЙТИНГ

Задоволеність роботою влади та місцевих установ

Ви скоріше задоволені чи не задоволені роботою...?

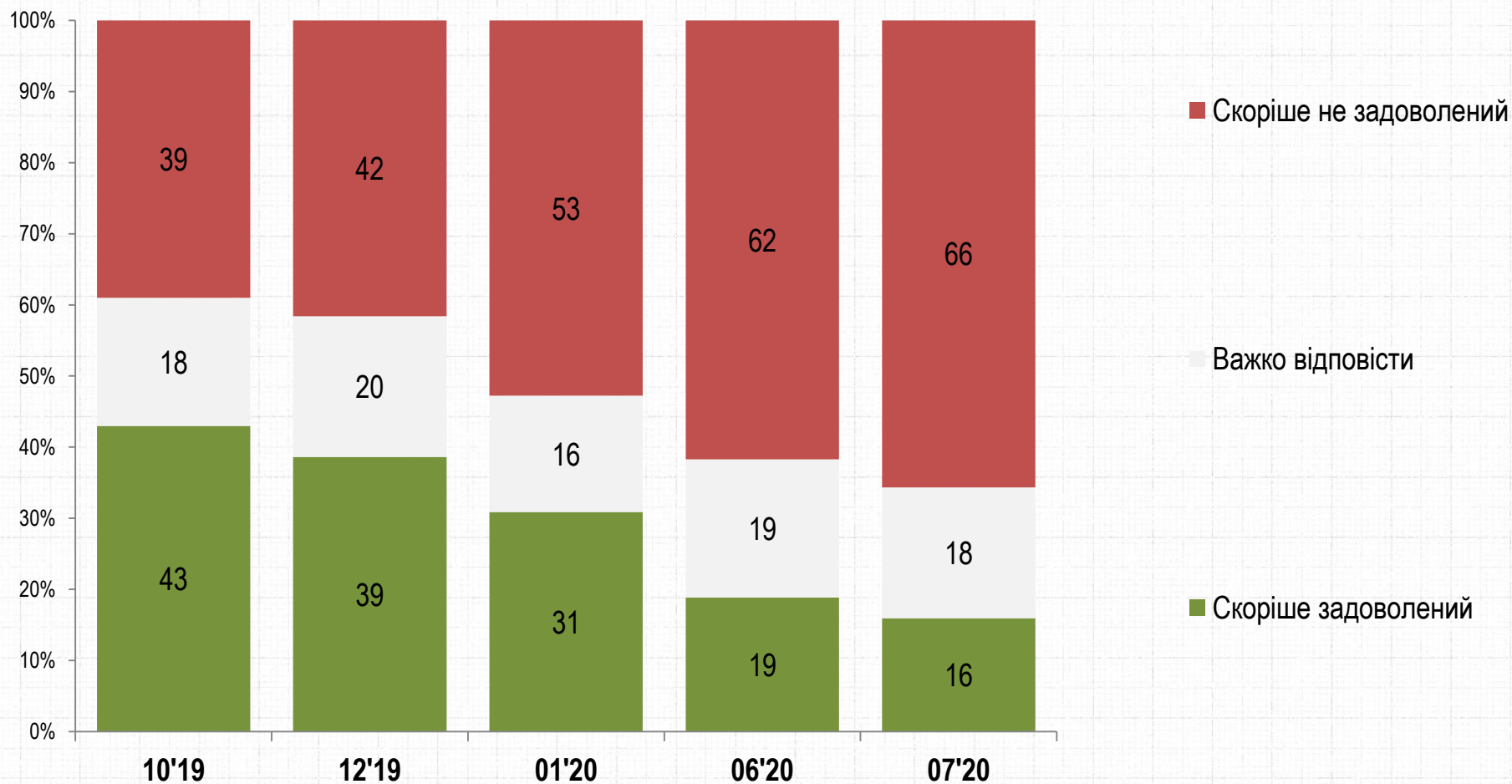
РЕЙТИНГ

■ Скоріше задоволений ■ Важко відповісти ■ Скоріше не задоволений



Наскільки Ви задоволені діяльністю Президента Володимира Зеленського?

РЕЙТИНГ



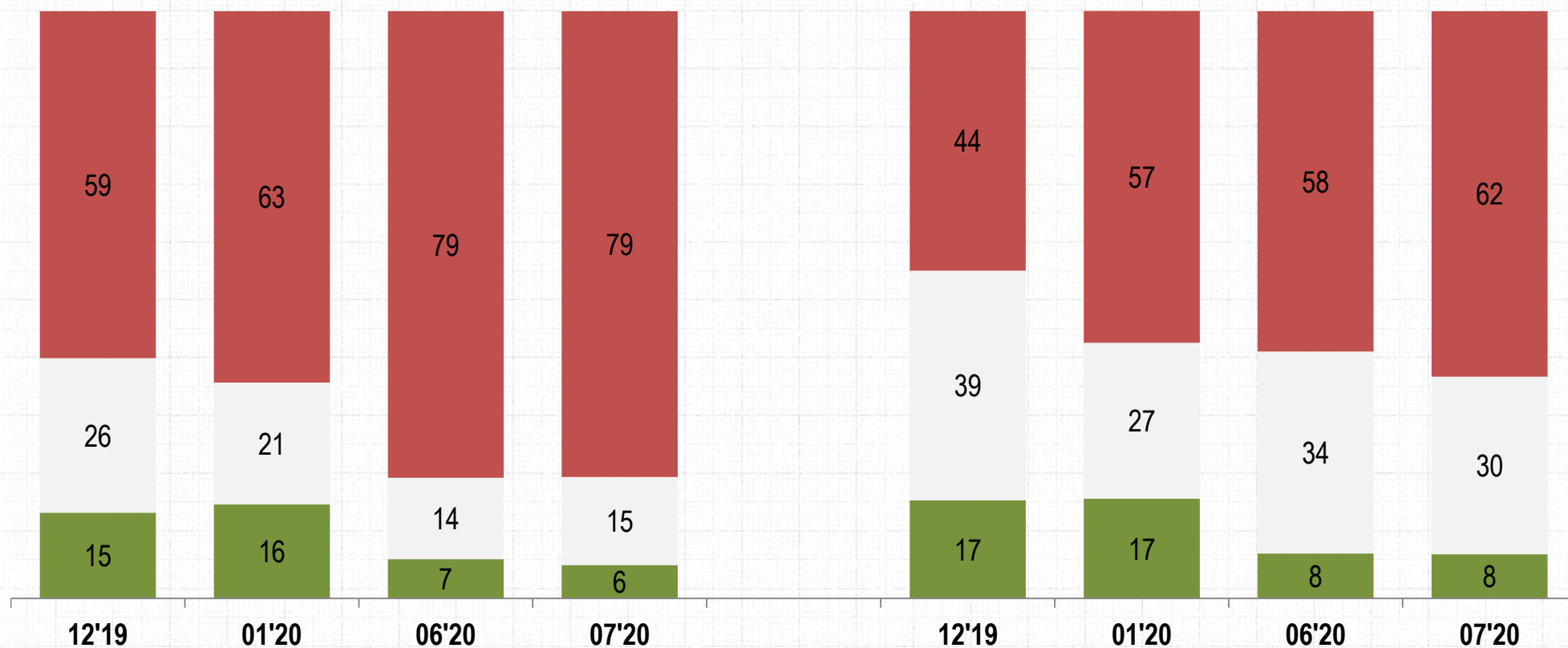
Наскільки Ви задоволені діяльністю...?

РЕЙТИНГ

■ Скоріше задоволений

■ Важко відповісти

■ Скоріше не задоволений



Верховної Ради України

Прем'єр-міністра України Д.Шмигала

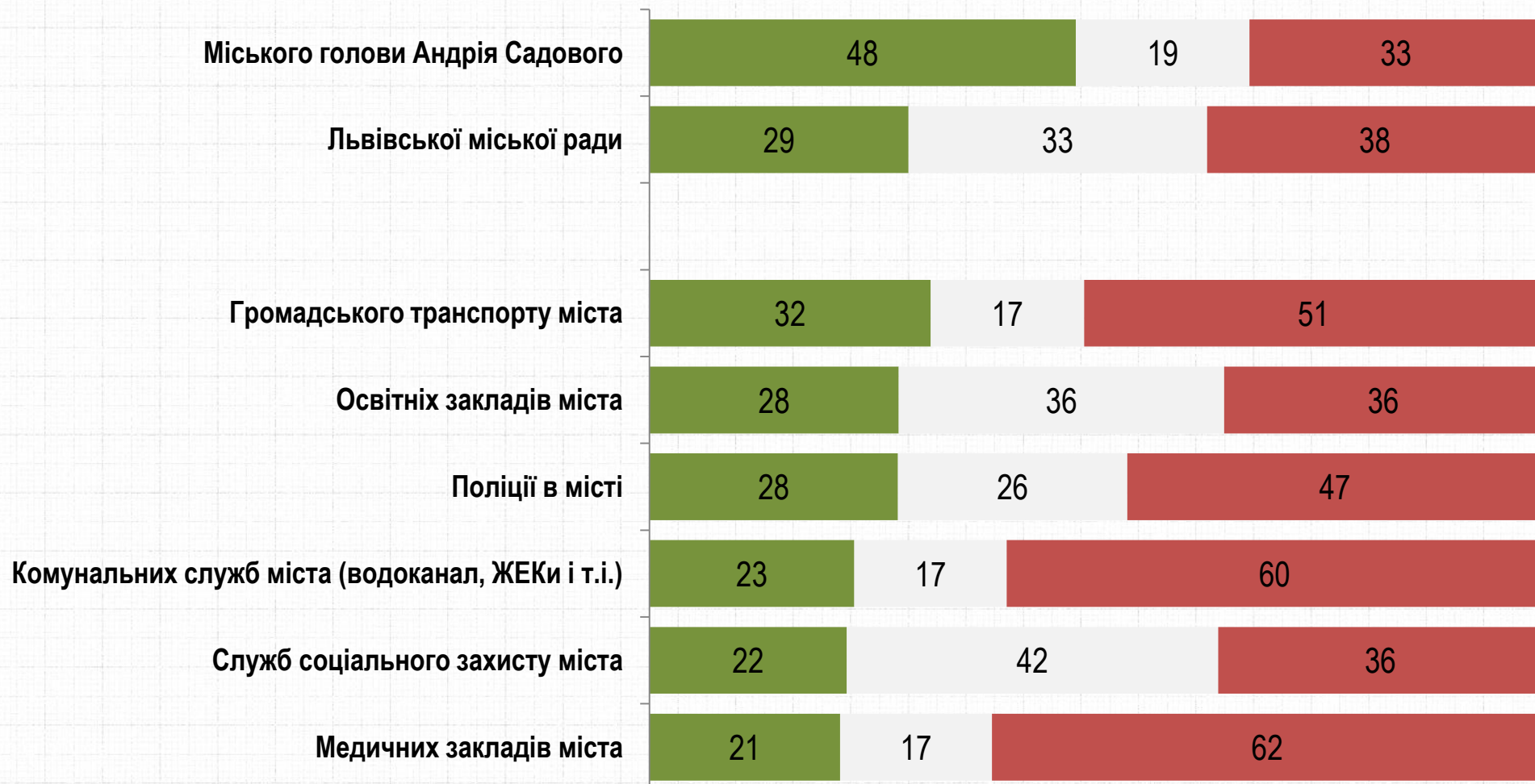
Наскільки Ви задоволені роботою...?

РЕЙТИНГ

■ Скоріше задоволений

■ Важко відповісти

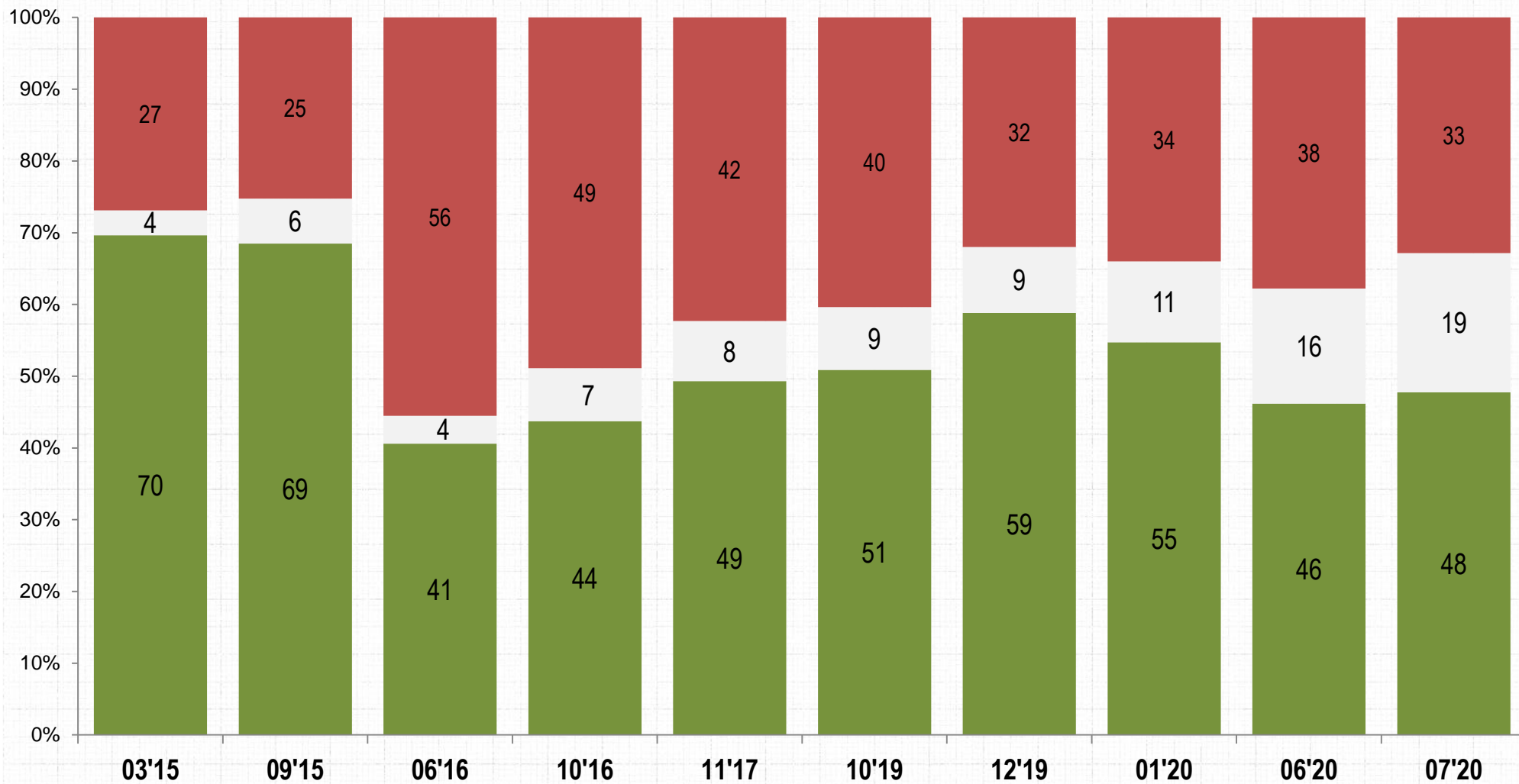
■ Скоріше не задоволений



Наскільки Ви задоволені роботою міського голови А.Садового? ДИНАМІКА

РЕЙТИНГ

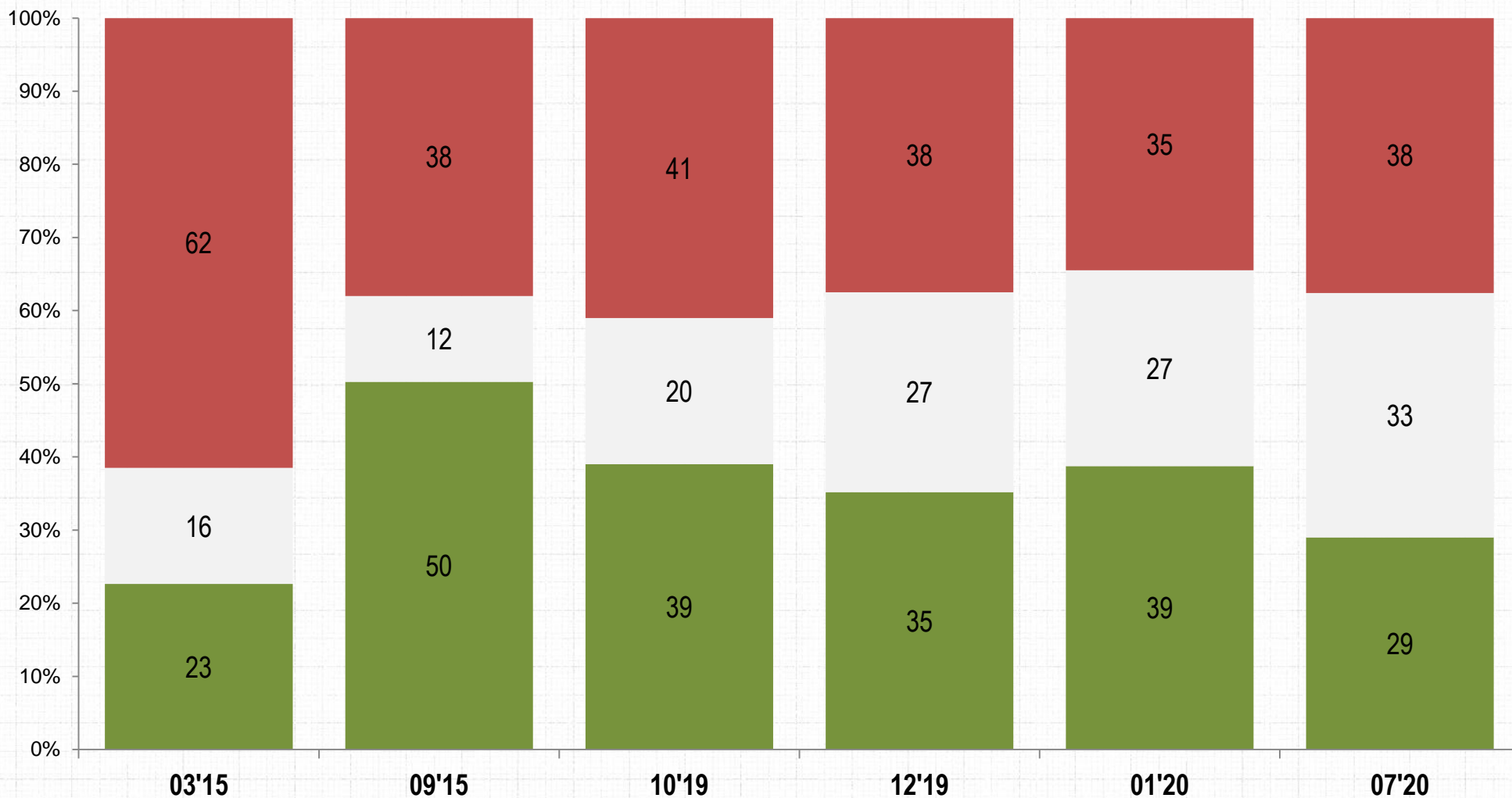
■ Скоріше задоволений ■ Важко відповісти ■ Скоріше не задоволений



Наскільки Ви задоволені роботою Львівської міської ради? ДИНАМІКА

РЕЙТИНГ

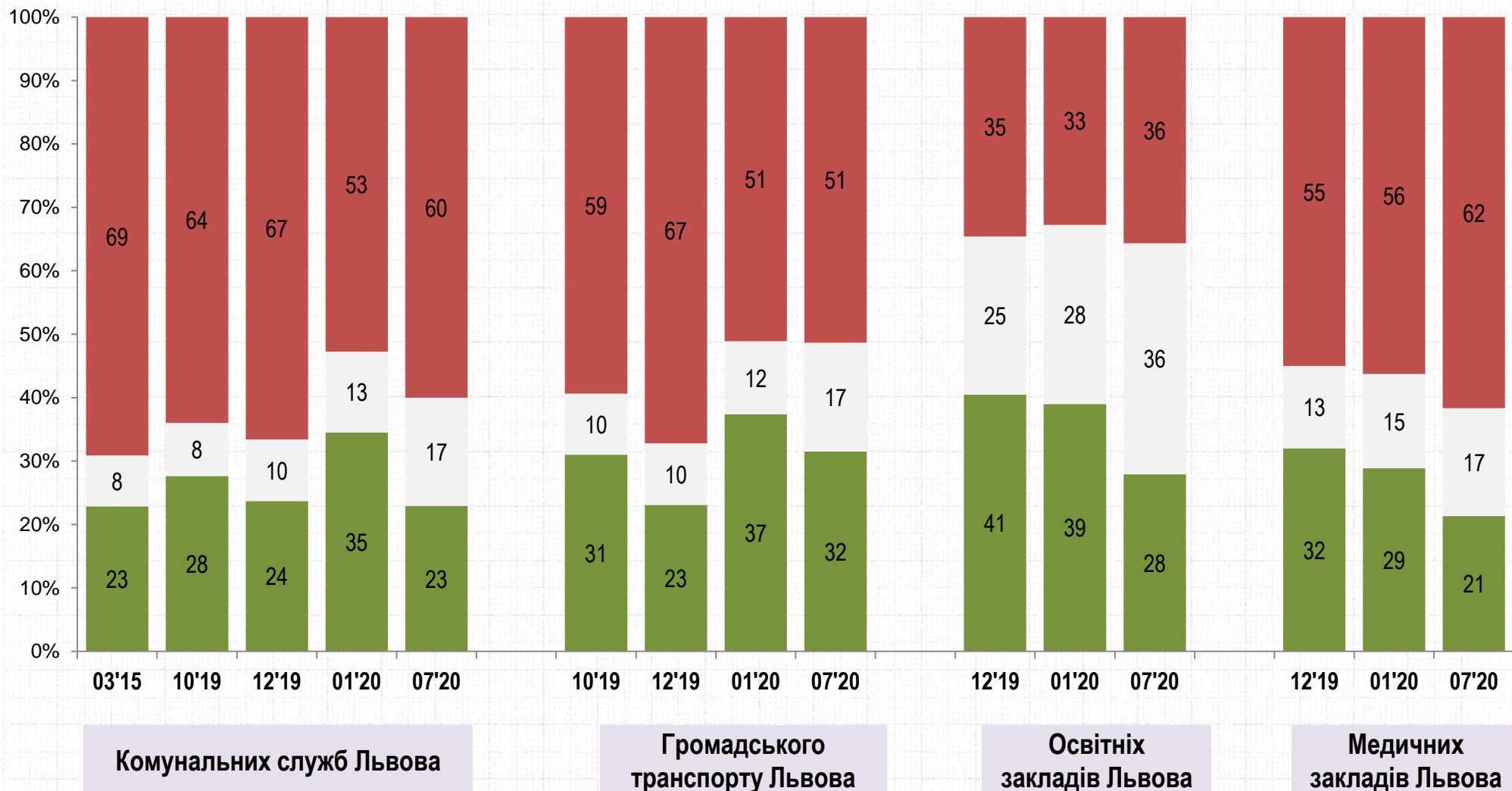
■ Скоріше задоволений ■ Важко відповісти ■ Скоріше не задоволений



Наскільки Ви задоволені роботою...? ДИНАМІКА

РЕЙТИНГ

■ Скоріше задоволений ■ Важко відповісти ■ Скоріше не задоволений



Проблеми

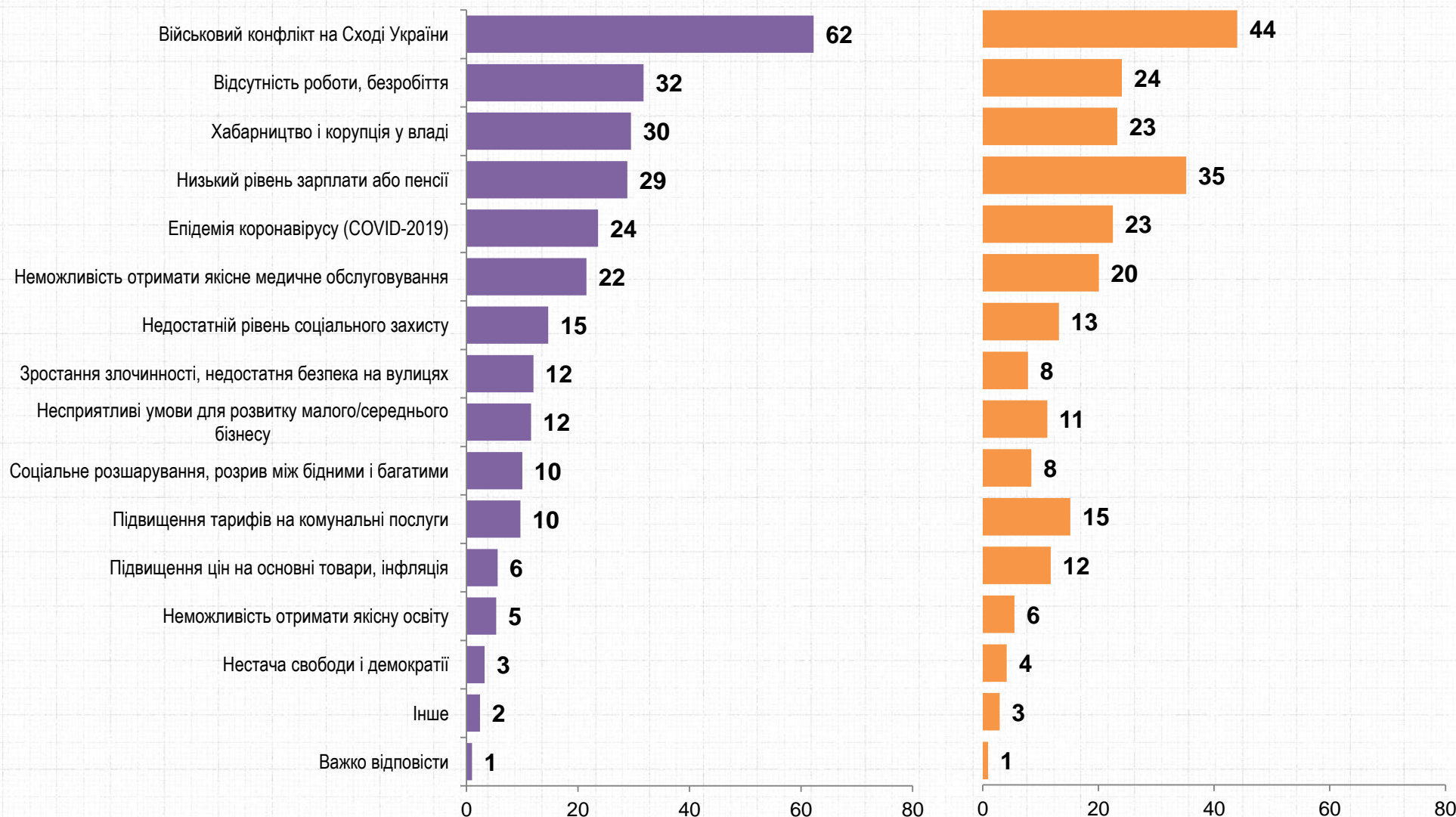
Які проблеми є зараз найбільш важливими для ...?

РЕЙТИНГ

НЕ БІЛЬШЕ ТРЬОХ ВІДПОВІДЕЙ

країни?

особисто для Вас?



Які проблеми є зараз найбільш важливими для країни: ДИНАМІКА

РЕЙТИНГ

НЕ БІЛЬШЕ ТРЬОХ ВІДПОВІДЕЙ

	01'2020	07'2020
Військовий конфлікт на Сході України	73	62
Відсутність роботи, безробіття	27	32
Хабарництво і корупція у владі	36	30
Низький рівень зарплати або пенсії	30	29
Епідемія коронавірусу (COVID-2019)	-	24
Неможливість отримати якісне медичне обслуговування	14	22
Недостатній рівень соціального захисту	14	15
Зростання злочинності, недостатня безпека на вулицях	14	12
Несприятливі умови для розвитку малого/середнього бізнесу	11	12
Соціальне розшарування	-	10
Підвищення тарифів на комунальні послуги	9	10
Підвищення цін на основні товари, інфляція	7	6
Неможливість отримати якісну освіту	4	5
Погана екологія	4	
Нестача свободи і демократії	2	3
Інше	2	2
Важко відповісти	1	1

А які із перелічених проблем є зараз найбільш важливими особисто для Вас: ДИНАМІКА

РЕЙТИНГ

НЕ БІЛЬШЕ ТРЬОХ ВІДПОВІДЕЙ

	01'2020	07'2020
Військовий конфлікт на Сході України	58	44
Низький рівень зарплати або пенсії	35	35
Відсутність роботи, безробіття	19	24
Хабарництво і корупція у владі	31	23
Епідемія коронавірусу (COVID-2019)	-	23
Неможливість отримати якісне медичне	14	20
Підвищення тарифів на комунальні послуги	14	15
Недостатній рівень соціального захис	12	13
Підвищення цін на основні товари, інфляція	14	12
Несприятливі умови для розвитку мало	9	11
Соціальне розшарування, розрив між бідними і багатими	-	8
Зростання злочинності, недостатня бе	9	8
Неможливість отримати якісну освіту	4	6
Погана екологія	4	
Нестача свободи і демократії	2	4
Інше	3	3
Важко відповісти	2	1

Які з цих проблем міста турбують Вас найбільше?

РЕЙТИНГ

НЕ БІЛЬШЕ 5-ти ВІДПОВІДЕЙ



Які з цих проблем міста турбують Вас найбільше: ДИНАМІКА

РЕЙТИНГ

НЕ БІЛЬШЕ 5-ти ВІДПОВІДЕЙ

	01'2020	07'2020
Завантаженість вулиць транспортом, «корки»	44	45
Вартість комунальних послуг	37	39
Корупція у міській владі	28	34
Хаотична забудова міста багатоповерхівками	24	32
Наркоманія, алкоголізм	28	31
Мала кількість місць для паркування	21	21
Поганий стан доріг міста	16	19
Якість послуг громадського транспорту (переповненість, безпека, графік, тощо)	19	19
Безпритульні тварини на вулицях	14	17
Мала кількість місць у дитячих садочках	12	17
Низький фаховий рівень медиків	22	16
Вартість проїзду у транспорті	17	16
Стан вашого житлового будинку та прибудинкової території	6	10
Ріст злочинності	11	9
Поганий стан тротуарів і пішохідних доріжок	6	9
Мала кількість спортмайданчиків	6	8
Поганий матеріальний стан шкіл	4	8
Невпорядкованість парків, скверів, лісів	3	7
Недостатня кількість дитячих майданчиків	5	6
Стихійна торгівля на вулицях	5	6
Завелика кількість кіосків на вулицях	8	5
Погана якість повітря	7	5
Погане освітлення вулиць	4	4
Інше	2	1
Важко відповісти	1	2

РЕЙТИНГ

Сфери розвитку міста

Як Ви вважаєте, які сфери повинні бути пріоритетними для міської влади Львова?

РЕЙТИНГ

НЕ БІЛЬШЕ 5-ти ВІДПОВІДЕЙ



Як Ви вважаєте, які сфери повинні бути пріоритетними для міської влади Львова?

ДИНАМІКА

РЕЙТИНГ

	12.2019	01.2020	07.2020
Медичні заклади	55	54	52
Якість житлово-комунальних послуг	49	48	35
Якість громадського транспорту	51	48	33
Збір та утилізація сміття	40	38	30
Боротьба з корупцією	30	27	29
Освітні заклади	33	30	26
Створення робочих місць	19	18	25
Якість доріг	24	22	22
Безпека у місті	19	14	18
Транспортні затори на вулицях міста	17	11	16
Боротьба з наркоманією	14	11	15
Залучення інвестицій у місто	13	12	14
Соціальний захист малозабезпечених	7	5	13
Екологія	12	9	10
Тротуари та прибудинкові території	10	8	9
Дошкільні заклади	-	5	8
Розвиток туризму	4	3	6
Якість водопостачання	4	2	6
Оновлення парків та скверів	4	2	5
Вуличне освітлення	7	3	4
Наявність місць для занять спортом	3	3	4
Оновлення та розбудова міських вулиць	3	-	-
Інше	1	2	3
Жодне з переліченого			
Важко відповісти	1	2	2

З якими із сфер пов'язані найбільші успіхи діючого мера Львова А.Садового?

РЕЙТИНГ

НЕ БІЛЬШЕ 5-ти ВІДПОВІДЕЙ



З якими із сфер пов'язані найбільші успіхи діючого мера Львова А.Садового?

ДИНАМІКА

РЕЙТИНГ

	12.2019	01.2020	07.2020
Якість доріг	28	40	31
Розвиток туризму	39	31	31
Тротуари та прибудинкові території	35	37	29
Оновлення парків та скверів	19	16	26
Вуличне освітлення	25	28	22
Якість громадського транспорту	12	14	16
Збір та утилізація сміття	10	7	11
Залучення інвестицій у місто	14	8	11
Якість водопостачання	12	10	10
Наявність місць для занять спортом	6	3	8
Якість житлово-комунальних послуг	5	4	6
Освітні заклади	4	2	6
Безпека у місті	6	3	5
Медичні заклади	4	3	5
Транспортні затори на вулицях міста	2	3	4
Створення робочих місць	5	2	3
Дошкільні заклади	-	2	3
Боротьба з корупцією	1	1	2
Соціальний захист малозабезпечених	2	1	2
Екологія	2	1	2
Боротьба з наркоманією	1	1	1
Оновлення та розбудова міських вулиць	11	-	-
Інше	2	4	3
Жодне з переліченого	6	6	8
Важко відповісти	11	16	10

Порівняльна таблиця

РЕЙТИНГ

НЕ БІЛЬШЕ 5-ти ВІДПОВІДЕЙ

	Сфери, які повинні бути пріоритетом для міської влади	Сфери, де найбільший успіх А.Садового
Медичні заклади	52	5
Якість житлово-комунальних послуг	35	6
Якість громадського транспорту	33	16
Збір та утилізація сміття	30	11
Боротьба з корупцією	29	2
Освітні заклади	26	6
Створення робочих місць	25	3
Якість доріг	22	31
Тротуари та прибудинкові території	9	29
Розвиток туризму	6	31
Оновлення парків та скверів	5	26
Вуличне освітлення	4	22
Безпека у місті	18	5
Транспортні затори на вулицях міста	16	4
Боротьба з наркоманією	15	1
Залучення інвестицій у місто	14	11
Соціальний захист малозабезпечених	13	2
Екологія	10	2
Дошкільні заклади	8	3
Якість водопостачання	6	10
Наявність місць для занять спортом	4	8
Інше	3	3
Жодне з переліченого		8
Важко відповісти	2	10

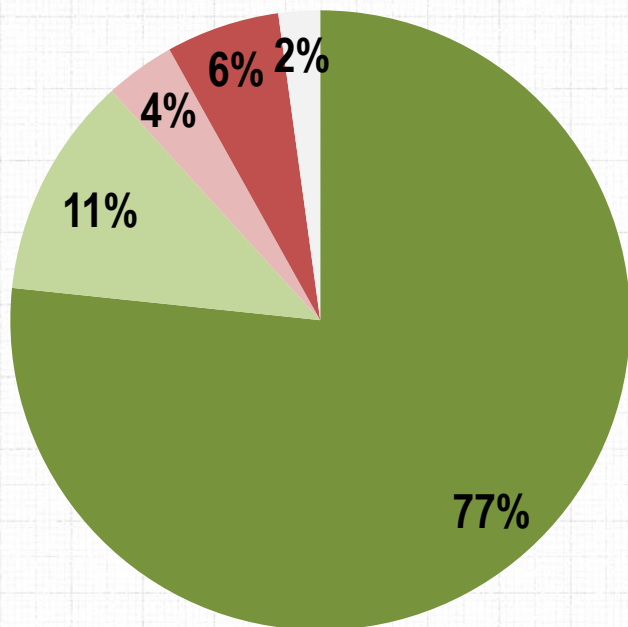
РЕЙТИНГ

Рейтинги партій до міськради

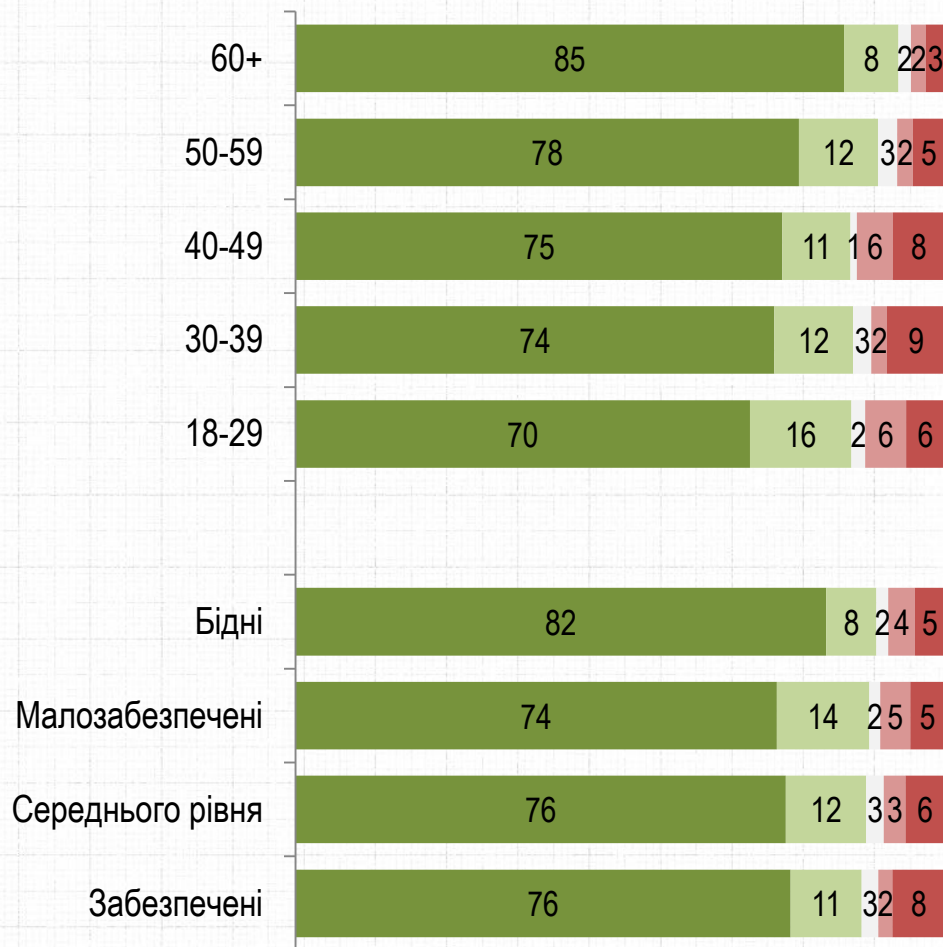
Чи будете Ви голосувати на виборах МЕРА ТА МІСЬКОЇ РАДИ ЛЬВОВА, якщо вони відбудуться найближчим часом?

РЕЙТИНГ

- Однозначно так
- Скоріше так
- Скоріше ні
- Точно ні
- Важко відповісти



Вік. Дохід



Якби вибори Львівської міської ради відбувалися найближчим часом, то як би Ви проголосували?

РЕЙТИНГ

	Серед усіх %	Серед тих, хто має намір голосувати, %	Серед тих, хто має намір голосувати і визначився, %
Європейська солідарність	22.2	24.3	28.2
Самопоміч	15.1	16.0	18.6
Голос	7.9	8.4	9.8
Слуга народу	6.8	6.5	7.6
Свобода	4.4	4.8	5.7
Батьківщина	4.4	4.7	5.6
Варта	3.8	4.0	4.6
Громадянська позиція	3.3	3.6	4.2
Сила і честь	2.8	2.9	3.4
Українська галицька партія	2.6	2.8	3.3
Радикальна партія	1.9	2.0	2.3
Опозиційна платформа	1.4	1.6	1.9
Партія Шарія	0.8	0.7	0.8
Українська стратегія	0.8	0.9	1.1
За майбутнє	0.5	0.5	0.5
Опозиційний блок	0.3	0.2	0.2
Інша партія	1.4	1.4	1.7
Зіпсував би бюлетень, проти всіх	0.8	0.6	0.7
Не визначились	14.5	14.1	
Не голосують	4.2		

Рейтинги партій до міськради: вік, стать

РЕЙТИНГ

% від усіх респондентів

	18-29	30-39	40-49	50-59	60+	Чоловіки	Жінки
Європейська солідарність	17	21	20	25	26	20	24
Самопоміч	22	18	16	11	10	18	13
Голос	10	8	10	8	5	7	9
Слуга народу	11	10	4	4	4	8	6
Батьківщина	1	2	4	4	9	5	4
Свобода	2	3	4	8	5	4	4
Варта	7	6	4	2	1	3	4
Громадянська позиція	2	1	5	3	5	3	4
Сила і честь	3	2	3	4	3	3	3
Українська галицька партія	5	1	2	2	2	3	2
Радикальна партія	1		3	1	4	2	2
Опозиційна платформа			1	1	4	1	1
Партія Шарія			1	1	1	1	1
Українська стратегія		1	1		2	1	1
За майбутнє			1		1	1	
Опозиційний блок					1		
Інша партія		2	2	1	2	2	1
Зіпсував би бюлетень, проти всіх		2		1	1	1	
Не визначились	14	16	16	16	12	14	15
Не голосують	3	5	7	6	2	4	4

Рейтинги партій до міськради: освіта, дохід

РЕЙТИНГ

% від усіх респондентів

	Середня загальна	Середня спеціальна	Вища	Бідні	Мало-забезпечені	Середнього рівня	Забезпечені
Європейська солідарність	16	21	24	18	23	23	24
Самопоміч	13	17	14	10	17	13	19
Голос	6	6	10	7	8	9	9
Слуга народу	8	7	7	5	7	8	7
Батьківщина	6	5	4	9	4	2	4
Свобода	5	6	4	9	3	3	4
Варта	3	3	4	1	6	4	4
Громадянська позиція	3	4	3	5	3	4	2
Сила і честь	2	4	2	4	3	3	3
Українська галицька партія	3	2	3	1	3	5	2
Радикальна партія	6	3	1	4	3	2	
Опозиційна платформа		2	1	3	1	1	1
Партія Шарія	1	1	1		1	1	
Українська стратегія	3	1		2	1	1	
За майбутнє	2	1				1	
Опозиційний блок					1		
Інша партія	1	1	2	3		2	2
Зіпсував би бюлетень, проти всіх		1	1	1	1		1
Не визначились	14	14	15	13	14	14	13
Не голосують	6	4	4	4	2	6	4

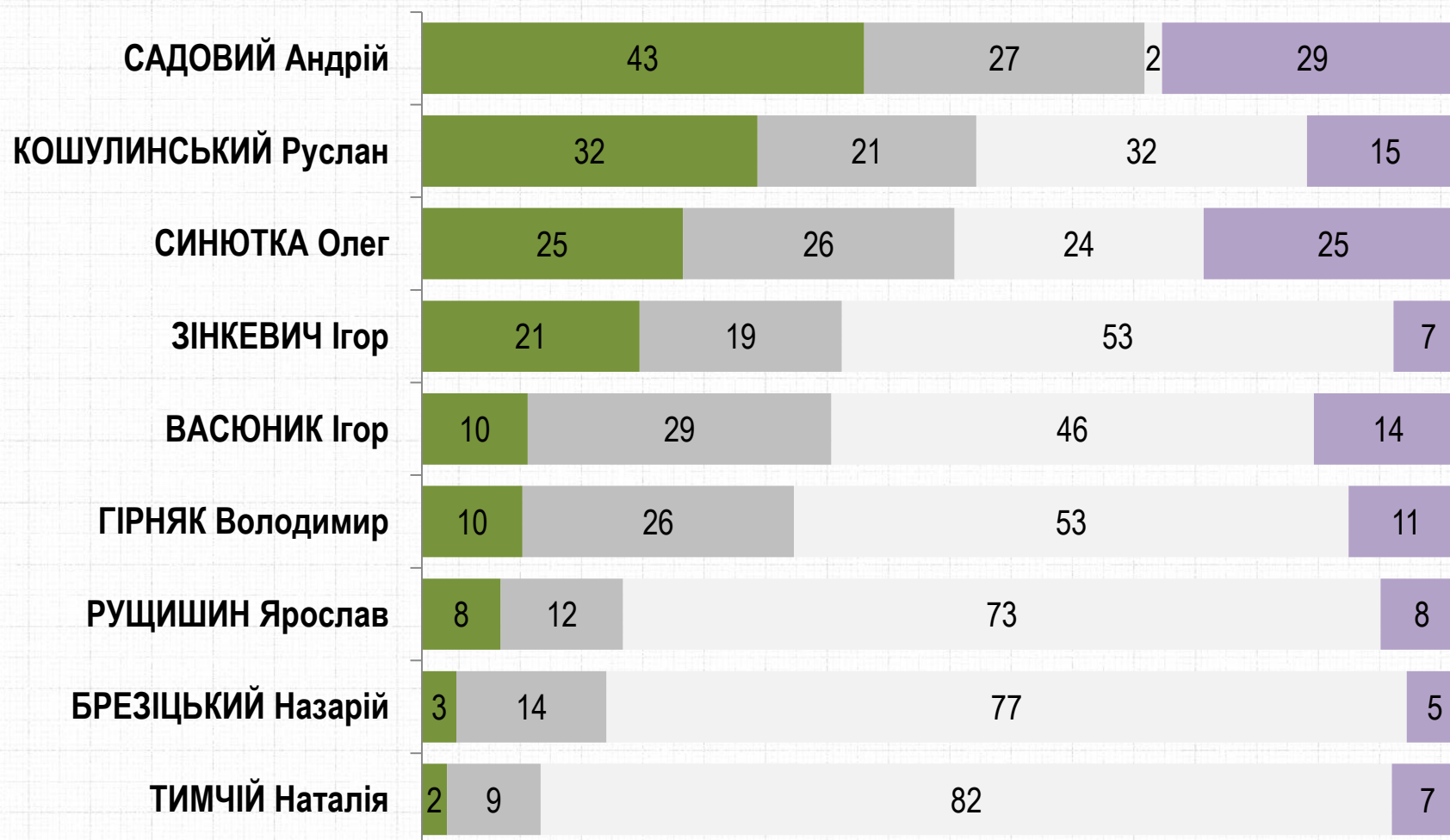
РЕЙТИНГ

Ставлення до місцевих політиків

Наскільки позитивно чи негативно Ви ставитесь до таких людей? Якщо Ви ніколи не чули про цю людину так одразу і скажіть

РЕЙТИНГ

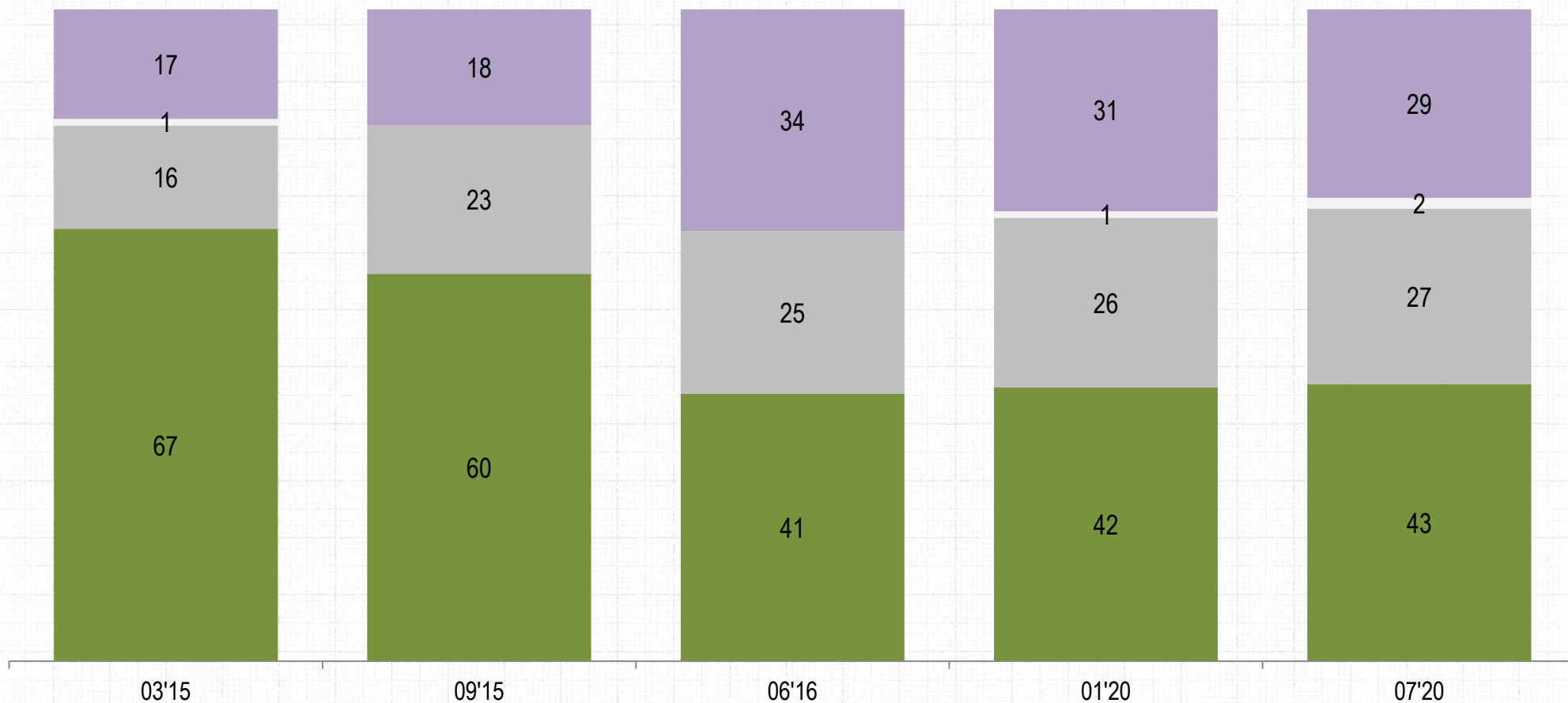
■ Скоріше позитивно ■ Нейтрально ■ Ніколи не чув про нього ■ Скоріше негативно



Ставлення до А.Садового: ДИНАМІКА

РЕЙТИНГ

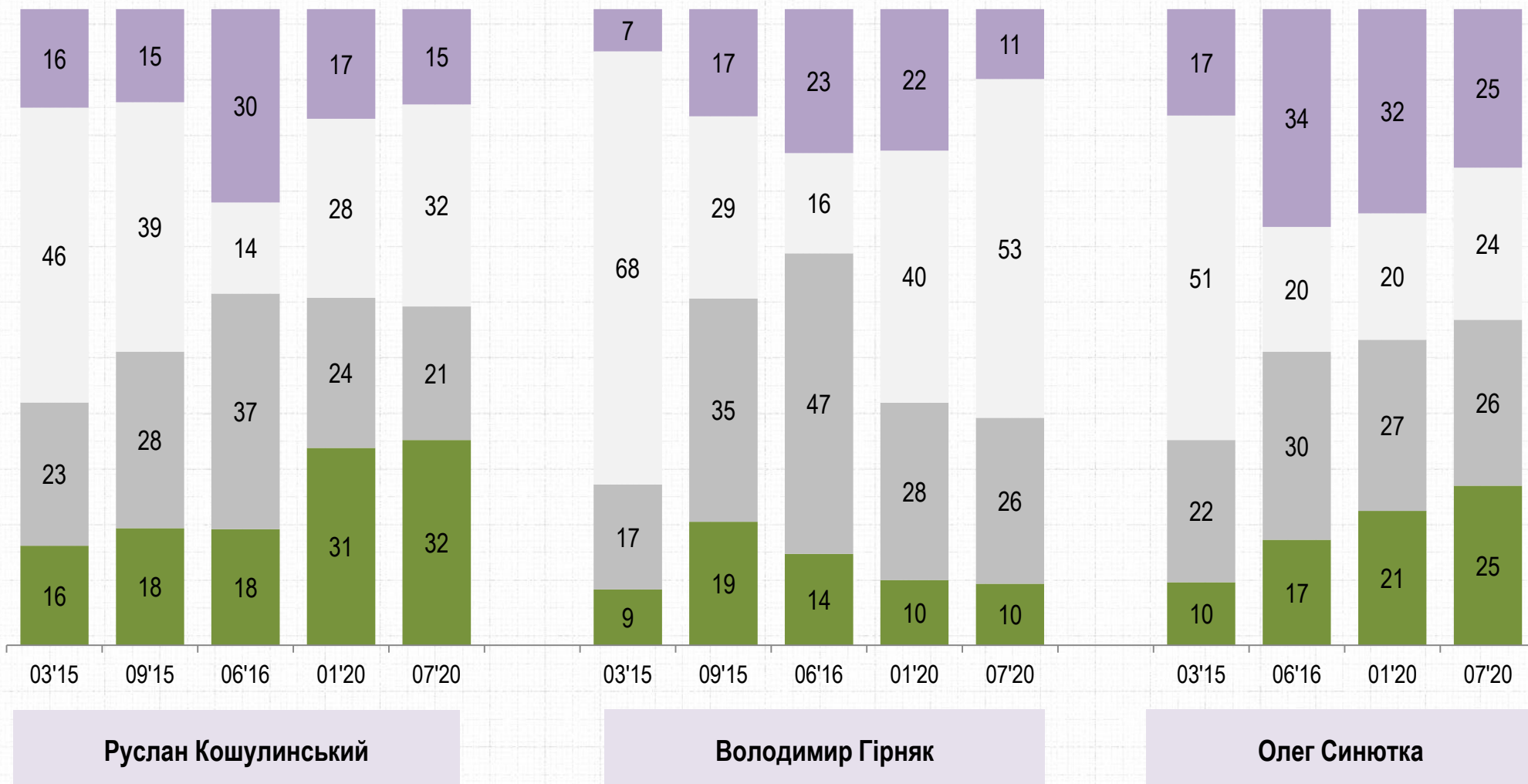
■ Скоріше негативно ■ Ніколи не чув про нього ■ Нейтрально ■ Скоріше позитивно



Ставлення до місцевих політиків: ДИНАМІКА

РЕЙТИНГ

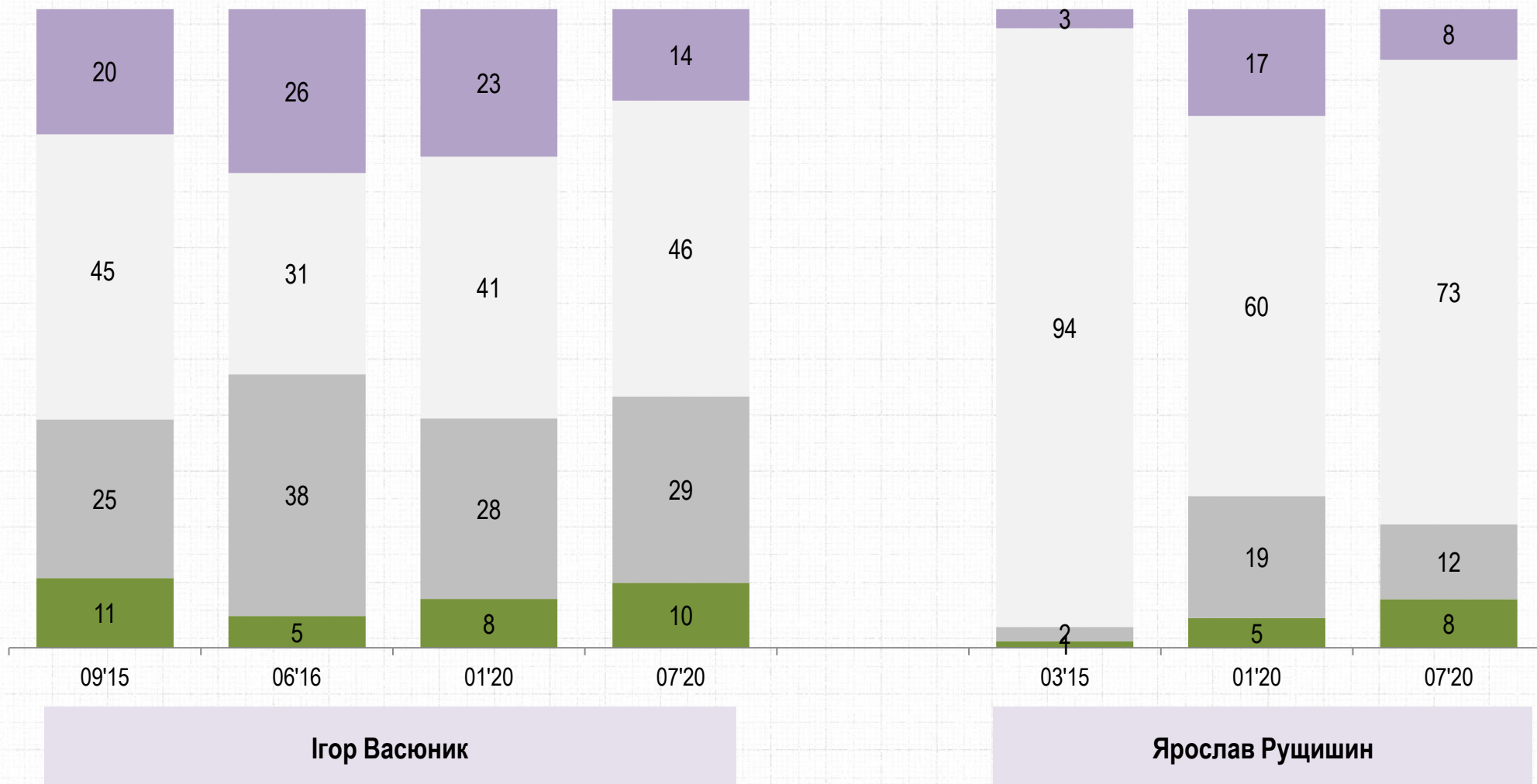
■ Скоріше негативно ■ Ніколи не чув про нього ■ Нейтрально ■ Скоріше позитивно



Ставлення до місцевих політиків: ДИНАМІКА

РЕЙТИНГ

■ Скоріше негативно ■ Ніколи не чув про нього ■ Нейтрально ■ Скоріше позитивно



Ставлення до місцевих політиків

РЕЙТИНГ

Відповіді «скоріше позитивно», %

ЕЛЕКТОРАЛЬНІ СИМПАТІЇ

	Самопоміч	Свобода	Європейська солідарність	Варта	Батьківщина	Голос	Громадянська позиція	Слуга народу	Не голосують	Не визначилися
САДОВИЙ Андрій	87	17	41	28	40	46	23	48	24	24
КОШУЛИНСЬКИЙ Руслан	21	77	45	28	32	33	43	9	14	28
СИНЮТКА Олег	23	26	47	17	25	22	20	10	4	13
ЗІНКЕВИЧ Ігор	20	13	21	80	9	21	20	23	6	17
ВАСЮНИК Ігор	8	13	16	9	13	5	13	4		7
ПІРНЯК Володимир	6	13	13	2	11	7	15	11	2	7
РУЩИШИН Ярослав	7	6	15	7	4	12	3	4	2	4
БРЕЗІЦЬКИЙ Назарій	4		3	9	6	4	5	1	2	1
ТИМЧІЙ Наталія	3	2	1	2	11	4	5	4	2	1

РЕЙТИНГ

Рейтинги кандидатів на мера

За кого Ви би проголосували, якби вибори міського голови Львова відбулися наступної неділі? (Список з кандидатом від партії Слуга народу)

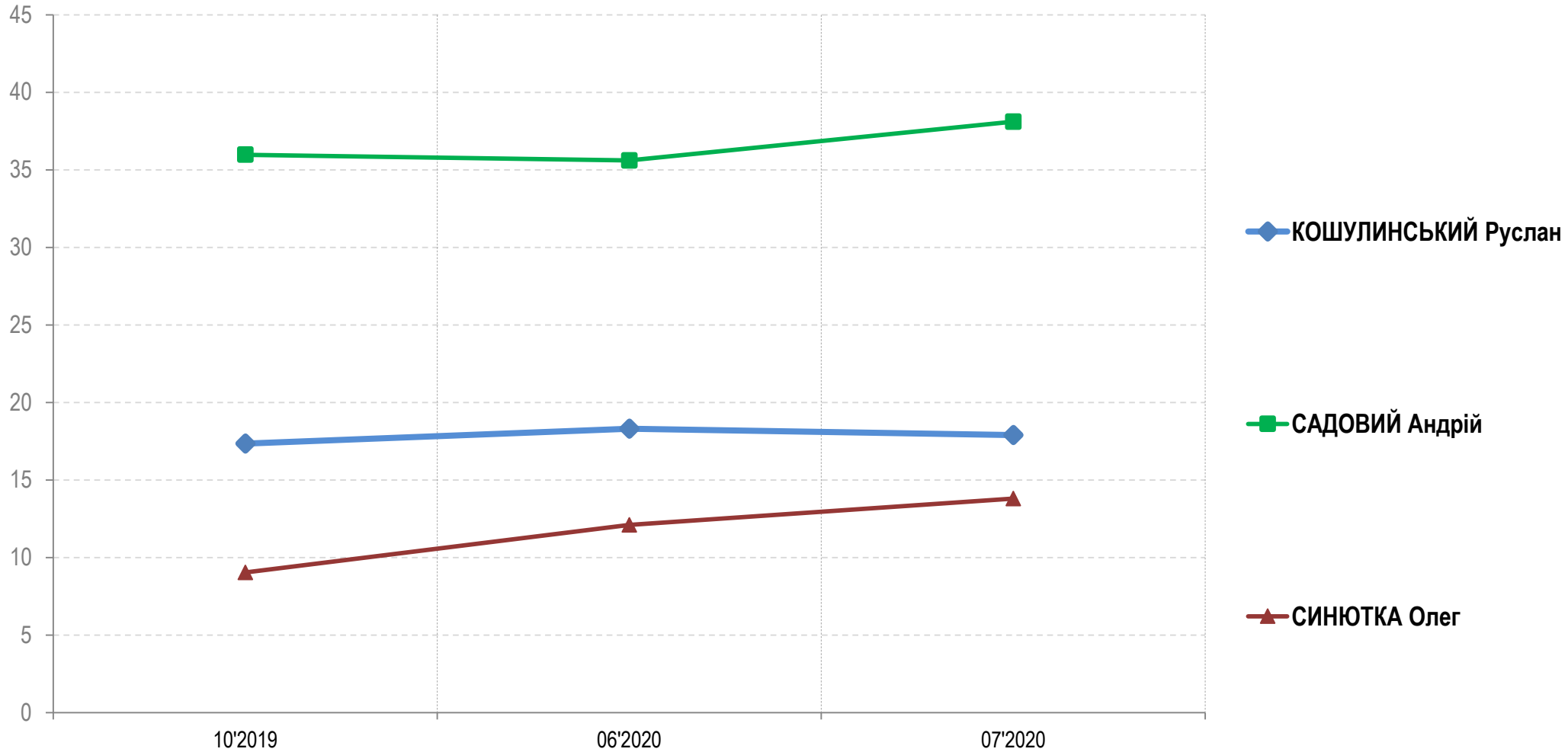
РЕЙТИНГ

	Серед усіх %	Серед тих, хто має намір голосувати, %	Серед тих, хто має намір голосувати і визначився, %
САДОВИЙ Андрій (Самопоміч)	29.2	31.9	38.1
КОШУЛИНСЬКИЙ Руслан (Свобода)	14.2	15.0	17.9
СИНЮТКА Олег (Європейська солідарність)	10.8	11.6	13.8
ЗІНКЕВИЧ Ігор (Варта)	8.7	8.9	10.7
ПІРНЯК Володимир (Громадянська позиція)	4.0	4.6	5.4
РУЩИШИН Ярослав (Голос)	2.8	2.9	3.4
ВАСЮНИК Ігор (самовисування)	2.5	2.9	3.4
Кандидат від партії «СЛУГА НАРОДУ»	1.8	1.5	1.8
ТИМЧІЙ Наталія (Батьківщина)	1.3	1.3	1.6
БРЕЗІЦЬКИЙ Назарій (Ідея міста)	1.2	1.1	1.4
Інший	2.0	1.7	2.0
Зіпсував би бюлетень, проти всіх	0.5	0.4	0.5
Важко відповісти	16.2	16.2	
Не голосував би	4.8		

Рейтинги кандидатів: ДИНАМІКА



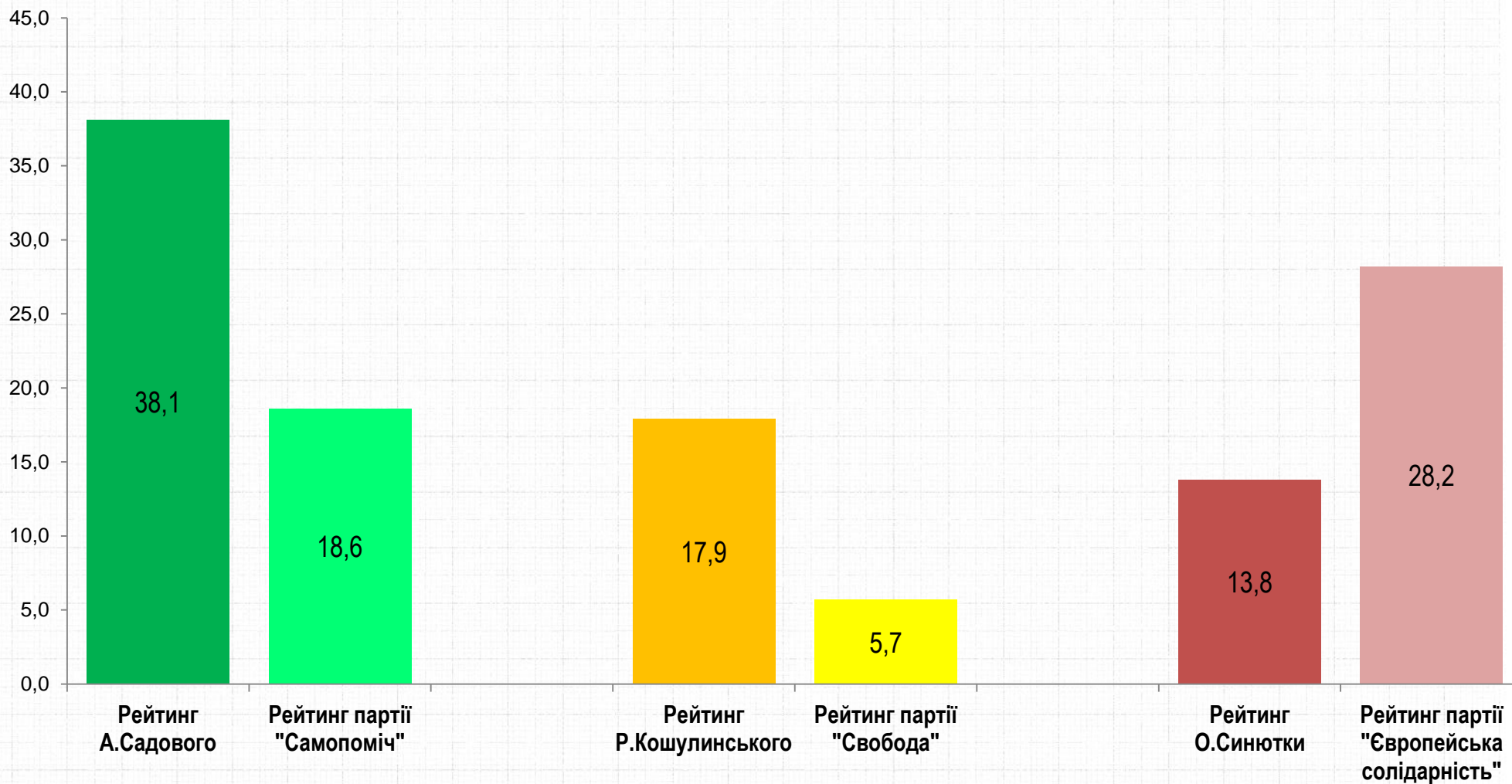
Серед тих, хто має **намір голосувати і визначився з вибором**, %



Порівняння рейтингів кандидатів та партій, які вони презентують

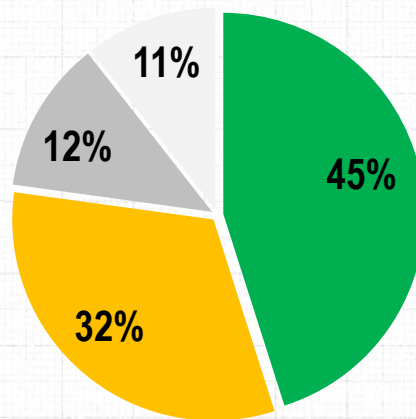
РЕЙТИНГ

Серед тих, хто має **намір голосувати і визначився з вибором**, %

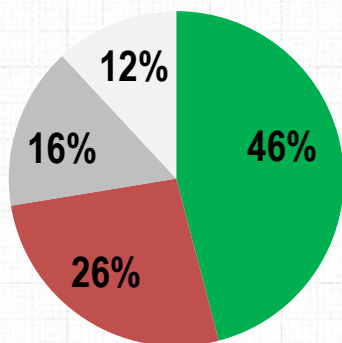


А якби найближчим часом відбувався другий тур виборів міського голови, то за кого Ви би проголосували, якби пари кандидатів виглядали таким чином:

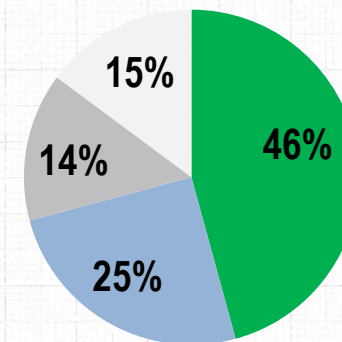
серед всіх опитаних (%)



- Садовий Андрій (Самопоміч)
- Кошулинський Руслан (Свобода)
- Не будуть голосувати
- Важко відповісти



- Садовий Андрій (Самопоміч)
- Синютка Олег (Європейська солідарність)
- Не будуть голосувати
- Важко відповісти

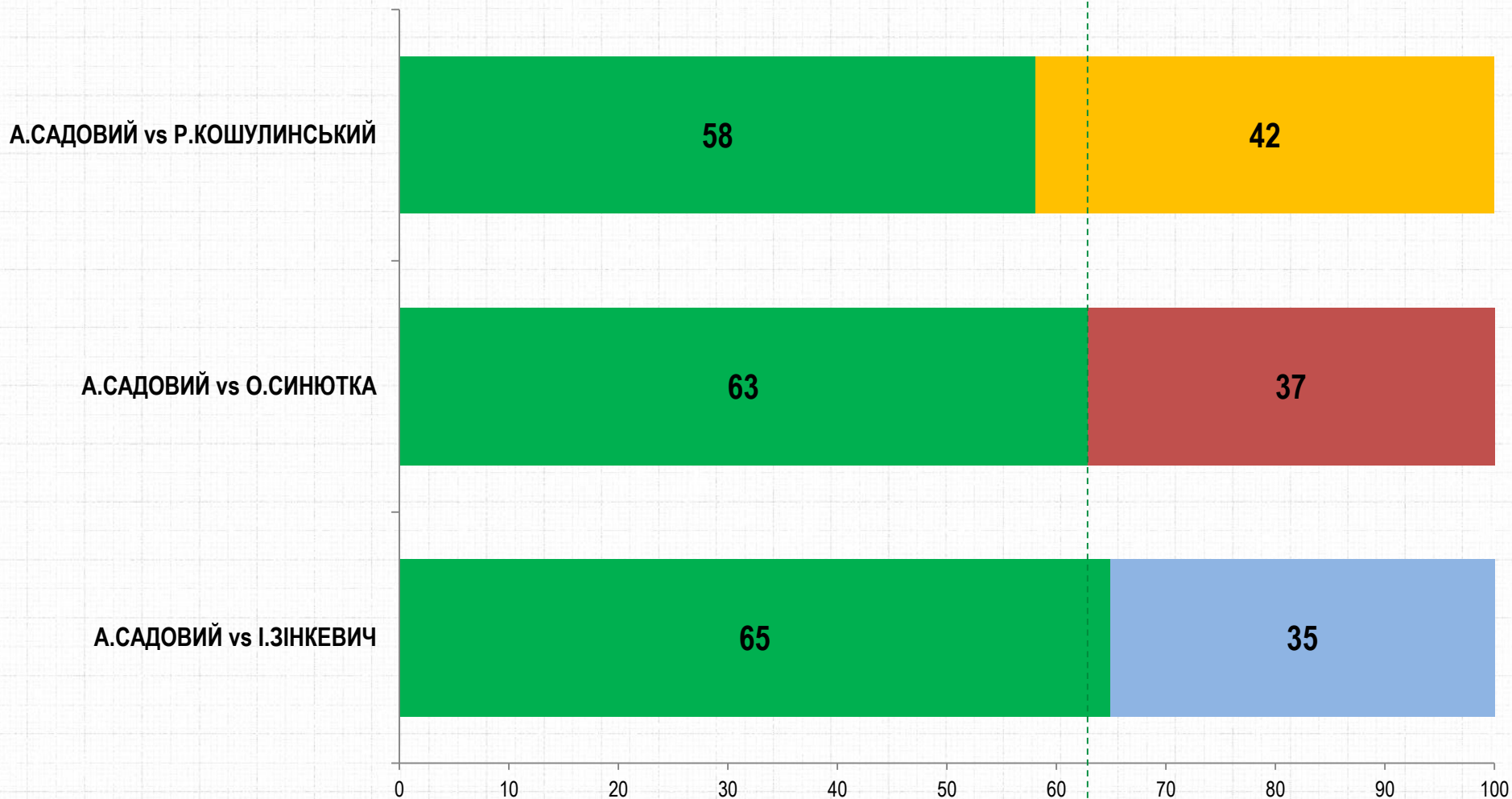


- Садовий Андрій (Самопоміч)
- ЗІНКЕВИЧ Ігор (партія «Варта»)
- Не будуть голосувати
- Важко відповісти

Порівняння результатів моделювання другого туру

РЕЙТИНГ

Серед тих, хто має **намір голосувати і визначився з вибором**, %



КОНТАКТИ

Соціологічна група «РЕЙТИНГ»

01010, м. Київ, вул. Івана Мазепи, 3, оф.3

(+380 97) 578-6868

(+380 95) 578-6868

<http://ratinggroup.ua/>

info@ratinggroup.ua

