

Електоральні настрої населення

Львівська область

**Соціологічна група "Рейтинг"
листопад 2009**



■ **Методологія**

Аудиторія дослідження:

населення Львівської області віком від 18 років і старші

Вибіркова сукупність:

1200 респондентів (у т.ч. Львів – 400 респондентів)

Метод дослідження:

особисте формалізоване інтерв'ю з опитувальником (face to face)

Помилка репрезентативності дослідження:

для значень близьких до 50% похибка становить не більше 2,8%, для значень близьких до 30% - не більше 2,4%, для значень близьких до 10% - не більше 1,7%

Терміни проведення дослідження:

14-23 листопада 2009 р.

Резюме

Мешканці Львівської області мають достатньо високі очікування щодо президентських виборів: 84% переконані, що будь-які вибори Президента повинні змінювати ситуацію в країні на краще, **54% - очікують змін на краще в результаті виборів Президента-2010.**

Найвищі очікування щодо виборів у прихильників В.Януковича, Ю.Тимошенка та В.Ющенка.

56% мешканців Львівщини говорять, що точно братимуть участь у виборах Президента, 31% - скоріше, що братимуть.

Чим вищі очікування щодо виборів, тим більше бажання взяти у них участь: серед респондентів, які очікують змін на краще у результаті виборів 95% – мають наміри взяти участь у голосуванні, серед респондентів, які не очікують змін – 75%.

Найбільше мешканці Львівщини вірять у перемогу Ю. Тимошенко - 42% опитаних очікують, що наступним Президентом України стане Ю.Тимошенко, 21% - В. Янукович, 12% - В.Ющенко, 6% - А.Яценюк..

При цьому, 38% опитаних вірять, Ю.Тимошенко посяде перше місце у I турі, 32% - друге місце, 8% - третє. 29% опитаних вірять, В.Янукович посяде перше місце у I турі, 28% - друге місце, 18% - третє.

Половина прихильників В.Ющенка переконані, що він посяде перше місце у I турі і стане наступним Президентом. 15% - пророкують йому друге місце, ще 15% - третє місце. Третина прихильників А.Яценюка вірять, що він виграє I тур і вибори загалом, 11% - посяде друге місце у I турі, третина - третє місце.

Лідером симпатій на президентських виборах в області є Ю.Тимошенко (26%). Далі йдуть В.Ющенко (18%), А.Яценюк (10%), О.Тягнибок (7%), В.Янукович (6%), С.Тігіпко (2%) та В.Литвин (2%). Цікаво, що В.Противсіх підтримують 0,5%, а голосувати проти всіх готові 10%. Близько 11% - не визначились.

Серед респондентів, які мають намір взяти участь у виборах п'ятірка лідерів наступна: Ю.Тимошенко – 29%, В.Ющенко – 20%, А.Яценюк – 12%, О.Тягнибок – 7%, В.Янукович – 6%.

Ю.Тимошенко, В.Ющенко та А.Яценюк мають вищу підтримку у селах, О.Тягнибок та В.Янукович – у Львові. Ю.Тимошенко і В.Ющенко мають вищу підтримку серед жінок, О.Тягнибок – серед чоловіків.

За В.Ющенка переважно готові голосувати менш освічені громадяни, його ж підтримують найбільш освічені громадяни, за А.Яценюка – більш освічені. Ю.Тимошенко лідирує серед громадян з середніми статками.

У разі виходу до другого туру В.Януковича та Ю.Тимошенко, за лідера ПР на Львівщині готові проголосувати близько 10%, за лідера БЮТ – 60%.

У разі виходу до другого туру В.Януковича та А.Яценюка, за лідера Партії регіонів готові проголосувати близько 10%, за лідера Фронту змін – 64%.

У разі виходу до другого туру В.Януковича та В.Ющенка, за лідера Партії регіонів готові проголосувати близько 12%, за лідера Нашої України – 54%.

Резюме

Кращий результат А.Яценюка у гіпотетичному другому турі забезпечується за рахунок вищої підтримки серед прихильників В.Ющенка. Гірший результат В.Ющенка – за рахунок зменшення підтримки серед прихильників Ю.Тимошенко та А.Яценюка.

У заочних протистояннях Тимошенко і Яценюка та Тимошенко і Ющенка перемагає лідер БЮТ: 41 проти 33% та 43 проти 30% відповідно.

Симпатії мешканців Львівщини щодо виборів до Верховної Ради розподілилися наступним чином: БЮТ – 28%, Наша Україна В.Ющенка – 19%, Блок Яценюка – 10%, Свобода – 9%, Партія регіонів – 6%, Блок Литвина – 2%, Блок Тігіпка – 1%. Не визначились – 8%, проти всіх – 6%.

Варто зазначити, що на місцевих виборах підтримка ВО «Свобода» значно вища, ніж на національних. Так на виборах до Львівської обласної ради за цю політичну силу готові проголосувати майже вдвічі більше, ніж на парламентських - 16%, у результаті Свобода ділить друге-третє місце з Нашою Україною (також 16%). При цьому лідером симпатій на виборах до облради є БЮТ – 24%.

Дослідження підтвердило, що і БЮТ і Наша Україна є «електоральними донорами» для ВО «Свобода» на місцевих виборах.

Долають тривідсотковий бар'єр також Блок Яценюка – 9% і Партія регіонів – 6%.

За рівнем повної довіри лідирує в області Ю.Тимошенко (19% повністю довіряють, 28% - скоріше довіряють). Далі йдуть В.Ющенко (12 і 28%), А.Яценюк (12 і 38%) та О.Тягнибок (9 і 32%).

Найбільше недовіряють в області О.Морозу (91%), В.Януковичу (88%) та І.Богословській (81%).

Роботу Прем'єр-міністра з подолання епідемії грипу мешканці Львівщини оцінюють вище (46%), ніж роботу Президента (36%). Разом з тим у судженнях опитаних переважають електоральні оцінки. Так, роботу Президента позитивно оцінили 75% прихильників В.Ющенка і вдвічі гірше прихильники А.Яценюка та Ю.Тимошенко. Роботу Прем'єр-міністра позитивно оцінили 80% прихильників Ю.Тимошенко і вдвічі гірше прихильники А.Яценюка та В.Ющенка. Цікаво, що **роботу з подолання епідемії грипу як В.Ющенка, так і Ю.Тимошенко значно краще оцінили в селах, ніж у Львові.**

Серед керівників місцевої влади найбільше задоволені діяльністю А.Садового (10% - повністю задоволені, 33% - скоріше задоволені). Роботою Голови облдержадміністрації М.Кмітя (4% - повністю задоволені, 28% - скоріше задоволені) мешканці Львівщини задоволені трохи більше, ніж діяльністю Голови облради М.Сеника (4% - повністю задоволені, 25% - скоріше задоволені). Якщо роботу М.Кмітя та М.Сеника майже однаково оцінюють і на селі і у Львові, то діяльність А.Садового – краще у Львові.

Щодо національних маркерів думки мешканців Львівщини розподілились наступним чином. У разі проведення референдуму, **«за» надання російській мові статусу державної голосуватимуть лише 7% і 84% - «проти».** При цьому, підвищення статусу російської мови підтримують лише половина прихильників В.Януковича.

Разом з тим понад 90% прихильників А.Яценюка, В.Ющенка, О.Тягнибока та Ю.Тимошенко голосуватимуть «проти».

Резюме

Вступ до Єдиного економічного простору підтримують лише 19% мешканців Львівщини. Серед них лише близько 10% прихильників В.Ющенко, О.Тягнибока та Ю.Тимошенко, близько чверті - А.Яценюка та С.Тігіпка та понад 60% - В.Януковича.

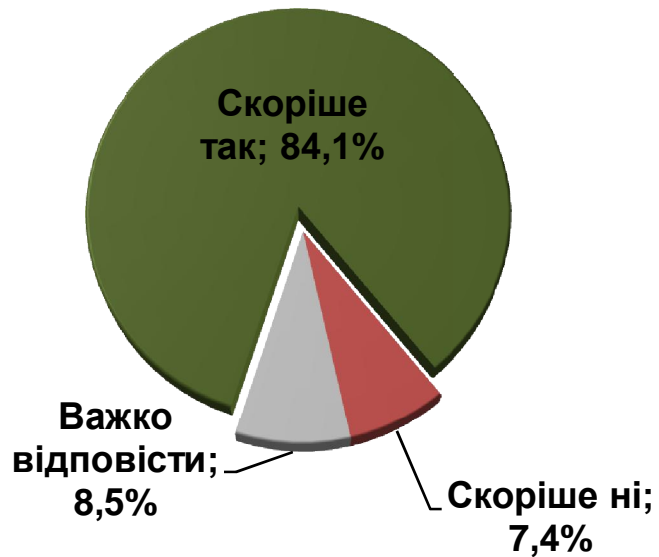
Вступ до НАТО підтримують 60% мешканців області, не підтримують – близько чверті. Серед найбільших противників - виборці В.Януковича (60% – проти).

Вступ до Європейського Союзу готові підтримати на референдумі 74%, проти – лише 10%. Серед найбільших прихильників ЄС виборці О.Тягнибока (85%), Ю.Тимошенко (80%) та А.Яценюка (79%).

Зважаючи, що лише чверть прихильників лідера Фронту змін підтримують вступ України до ЄП, а 79% - підтримують вступ до ЄС, 67% - до НАТО і 94% проти надання російській мові статусу державної, цілком прогнозовано очікувати від них певного нерозуміння нових програмних ініціатив А.Яценюка на кшталт Східноєвропейського проекту і т.д.

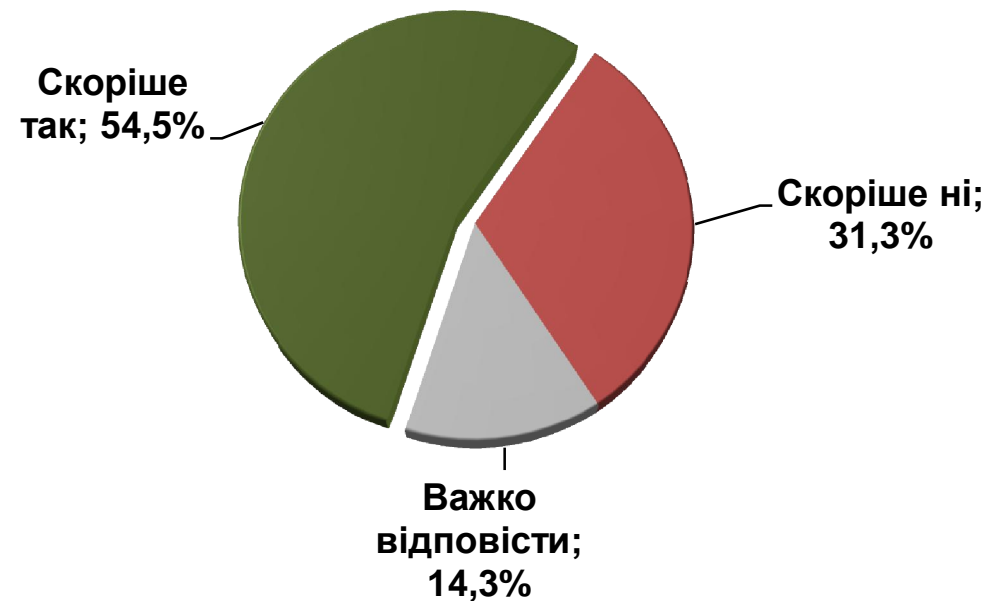
Очікування щодо виборів Президента України

■ **Вибори Президента країни – 2010: очікування**



Чи повинні вибори Президента змінювати ситуацію в країні на краще?

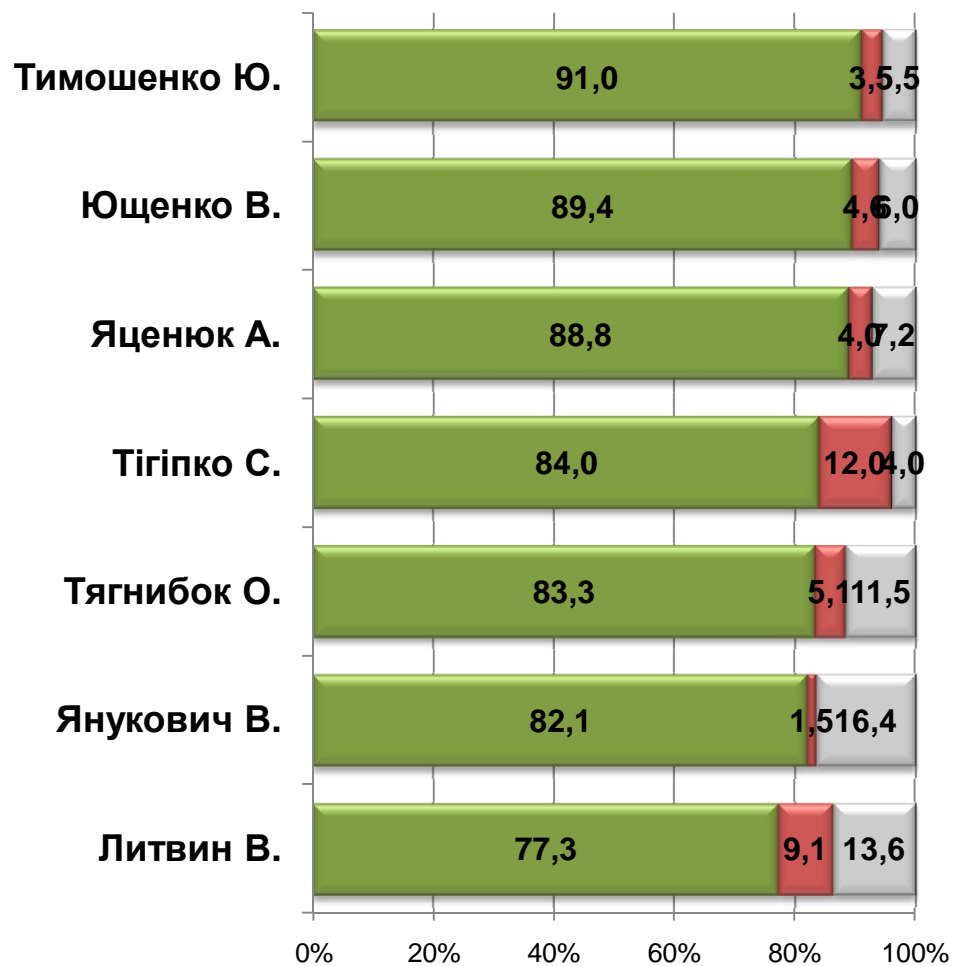
А чи очікуєте Ви таких змін на краще у результаті виборів Президента України, які заплановані на 17 січня 2010 р.?



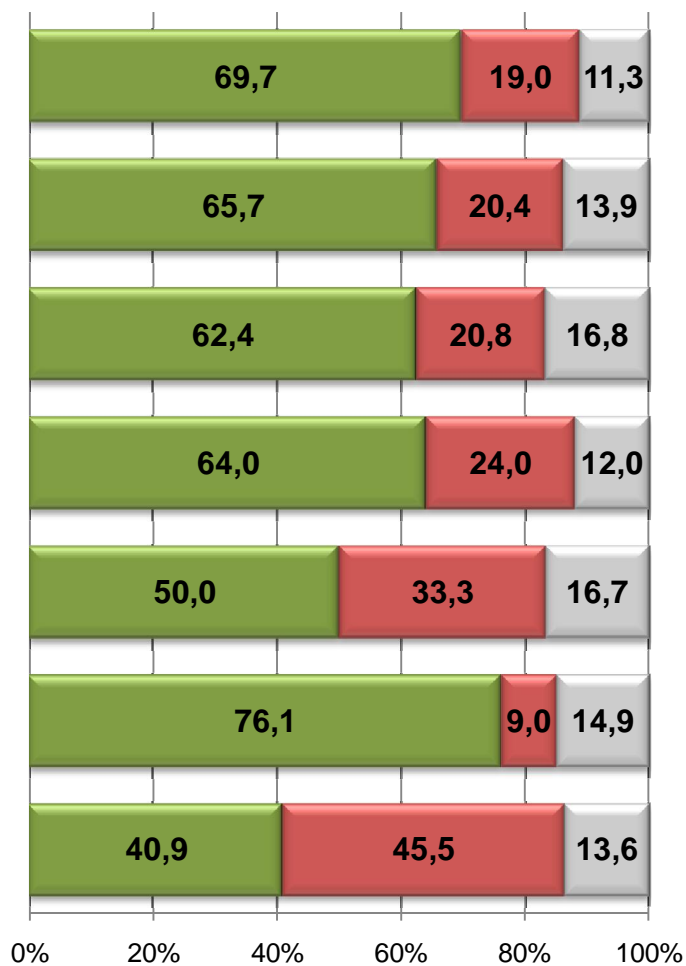
■ **Вибори Президента країни – 2010: очікування**

Серед прихильників

■ Скоріше так ■ Скоріше ні ■ Важко відповісти

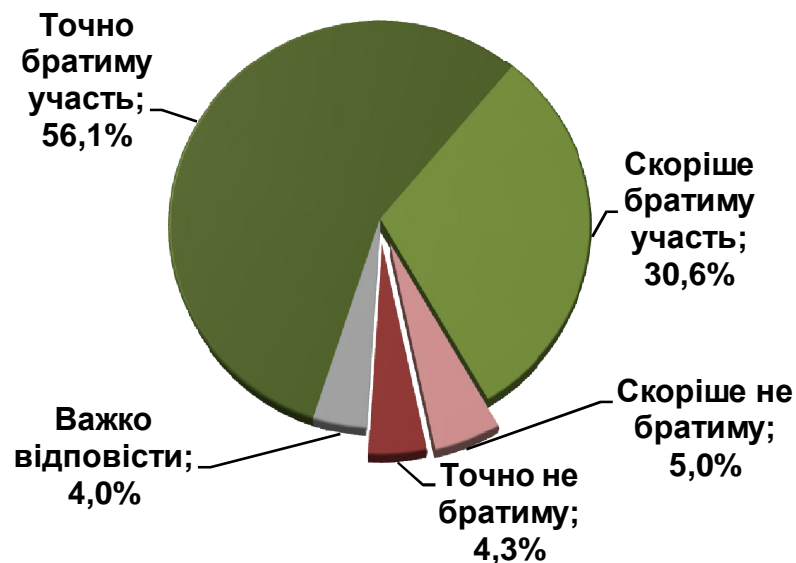


Чи повинні вибори Президента змінювати ситуацію в країні на краще?



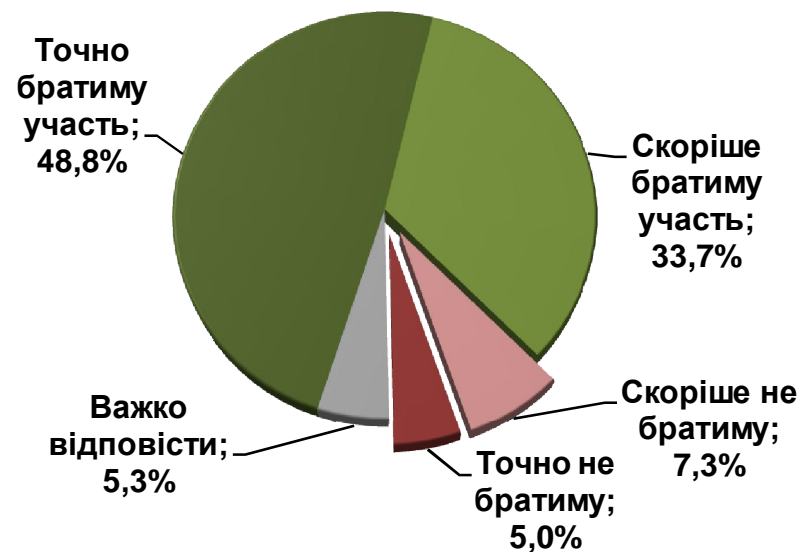
А чи очікуєте Ви таких змін на краще у результаті виборів Президента України, які заплановані на 17 січня 2010 р.?

■ Ймовірна активність виборців



Якби найближчої неділі відбувались вибори Президента України наскільки ймовірно, що Ви брали б у них участь?

Якби найближчої неділі відбувались вибори Верховної Ради України наскільки ймовірно, що Ви брали б у них участь?



■ **Вибори Президента країни – 2010: очікування**

Залежність можливої явки на виборах Президента від очікувань громадян, що буде у результаті цих виборів

- Точно братиму участь у виборах Президента
- Скоріше братиму участь
- Скоріше не братиму
- Точно не братиму
- Важко відповісти

Готовність брати участь у виборах серед тих, які ...

Очікують у результаті виборів Президента-2010 змін на краще

Не визначились, чого очікувати у результаті виборів Президента-2010

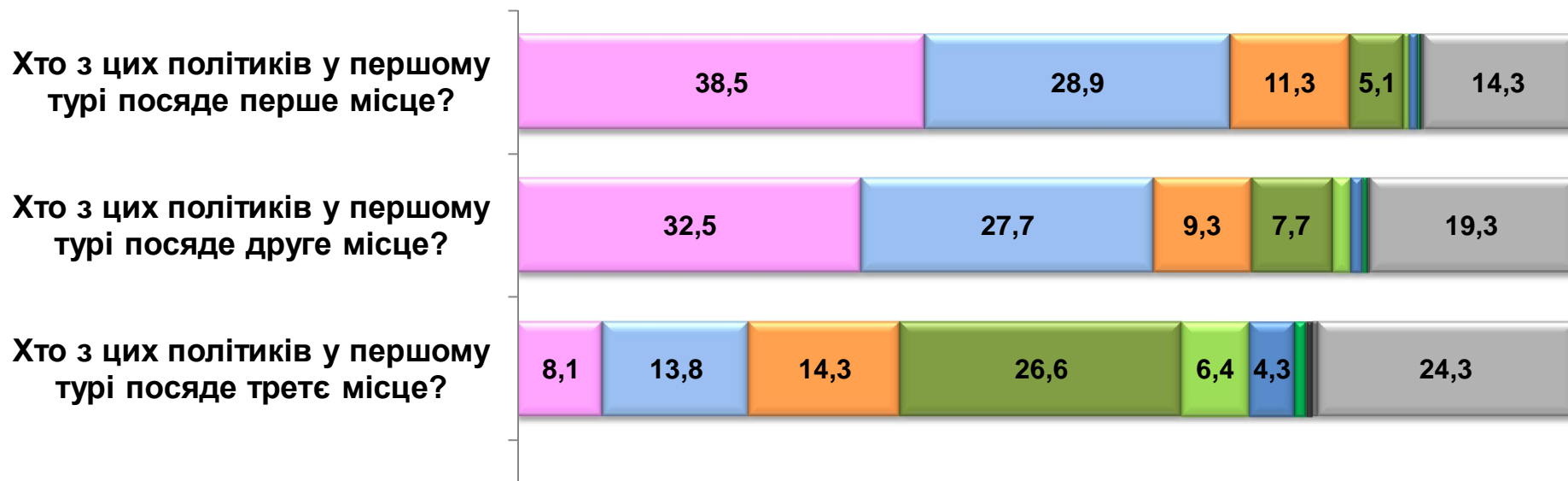
Не очікують змін на краще




Очікування щодо результатів президентських виборів

- Тимошенко Ю. ■ Янукович В. ■ Ющенко В. ■ Яценюк А. ■ Литвин В.
- Тягнибок О. ■ Тігіпко С. ■ Гриценко А. ■ Інший кандидат ■ Важко відповісти

Перший тур:




Другий тур:



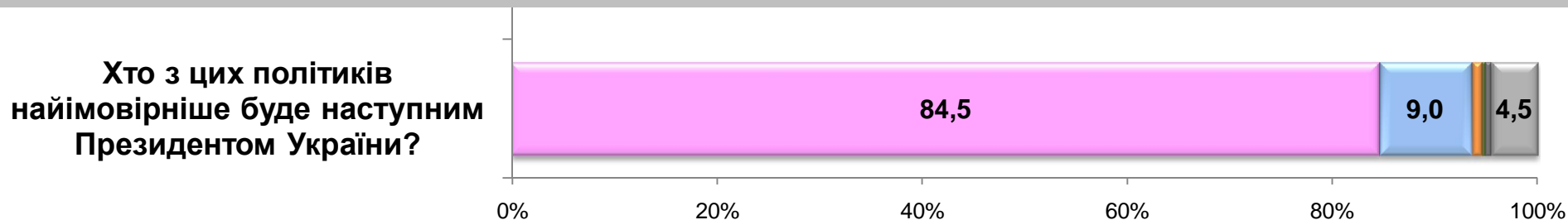
Очікування щодо результатів президентських виборів: прихильники Ю.Тимошенко

- Тимошенко Ю. ■ Янукович В. ■ Ющенко В. ■ Яценюк А. ■ Литвин В.
- Тягнибок О. ■ Тігіпко С. ■ Гриценко А. ■ Інший кандидат ■ Важко відповісти

Перший тур:




Другий тур:



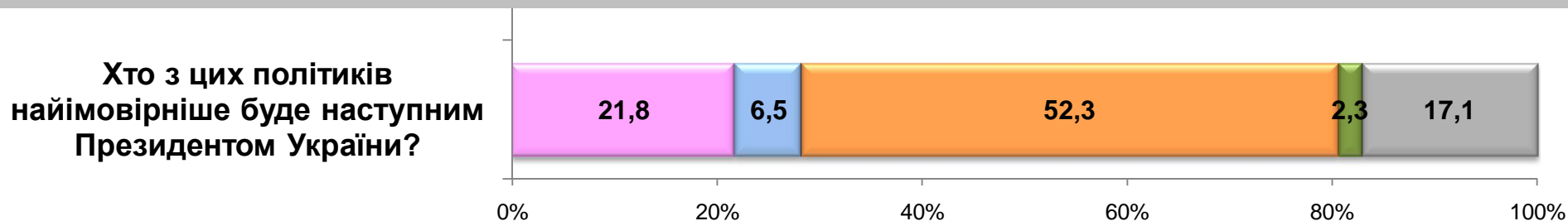
Очікування щодо результатів президентських виборів: прихильники В.Юценка

- Тимошенко Ю. ■ Янукович В. ■ Ющенко В. ■ Яценюк А. ■ Литвин В.
- Тягнибок О. ■ Тігіпко С. ■ Гриценко А. ■ Інший кандидат ■ Важко відповісти

Перший тур:




Другий тур:



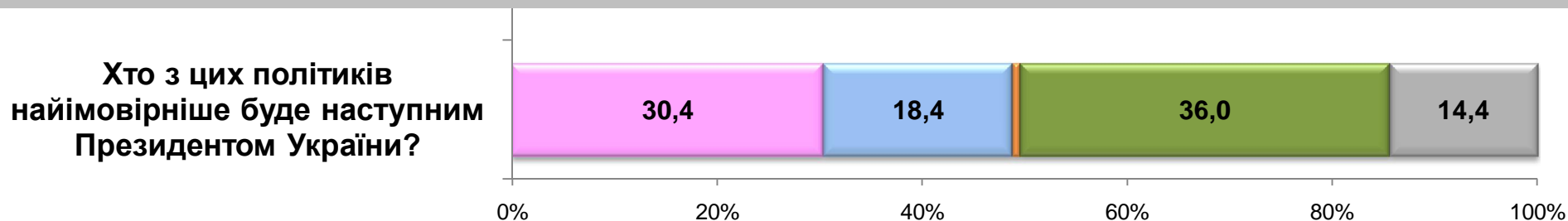
Очікування щодо результатів президентських виборів: прихильники А.Яценюка

- Тимошенко Ю. ■ Янукович В. ■ Ющенко В. ■ Яценюк А. ■ Литвин В.
- Тягнибок О. ■ Тігіпко С. ■ Гриценко А. ■ Інший кандидат ■ Важко відповісти

Перший тур:



Другий тур:



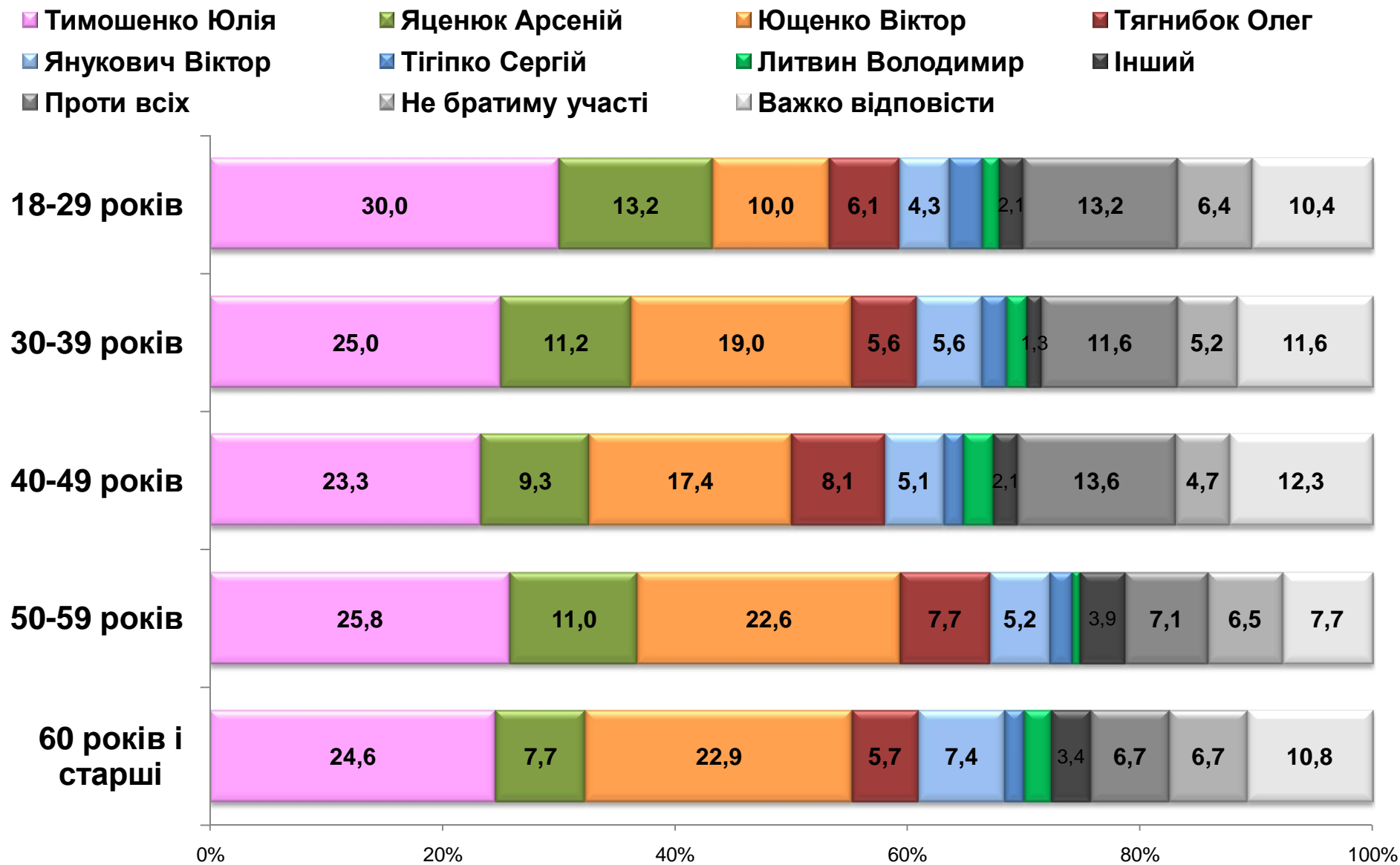
0% 20% 40% 60% 80% 100%

Рейтинги

Рейтинги політиків

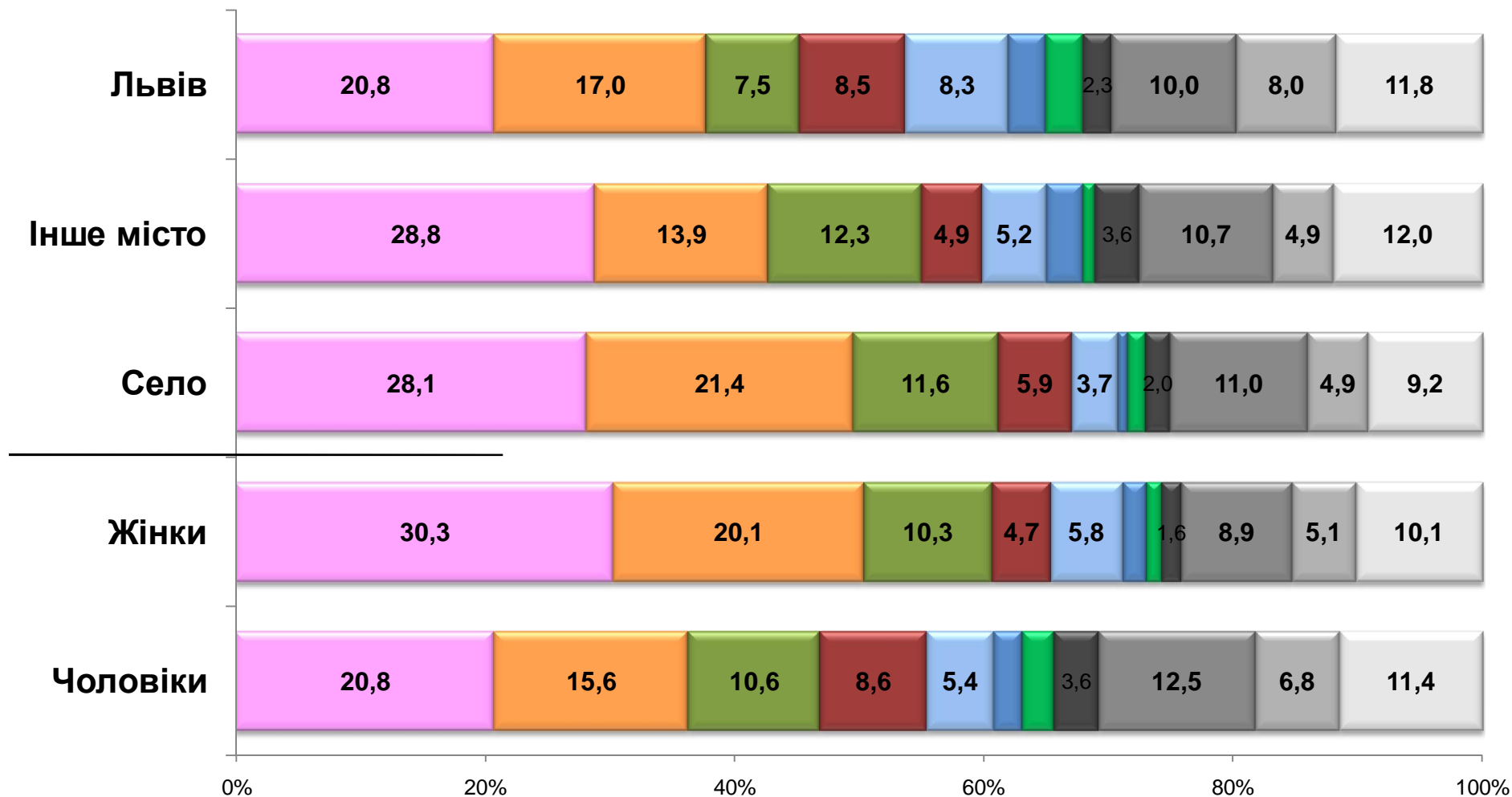


Рейтинги політиків: вік



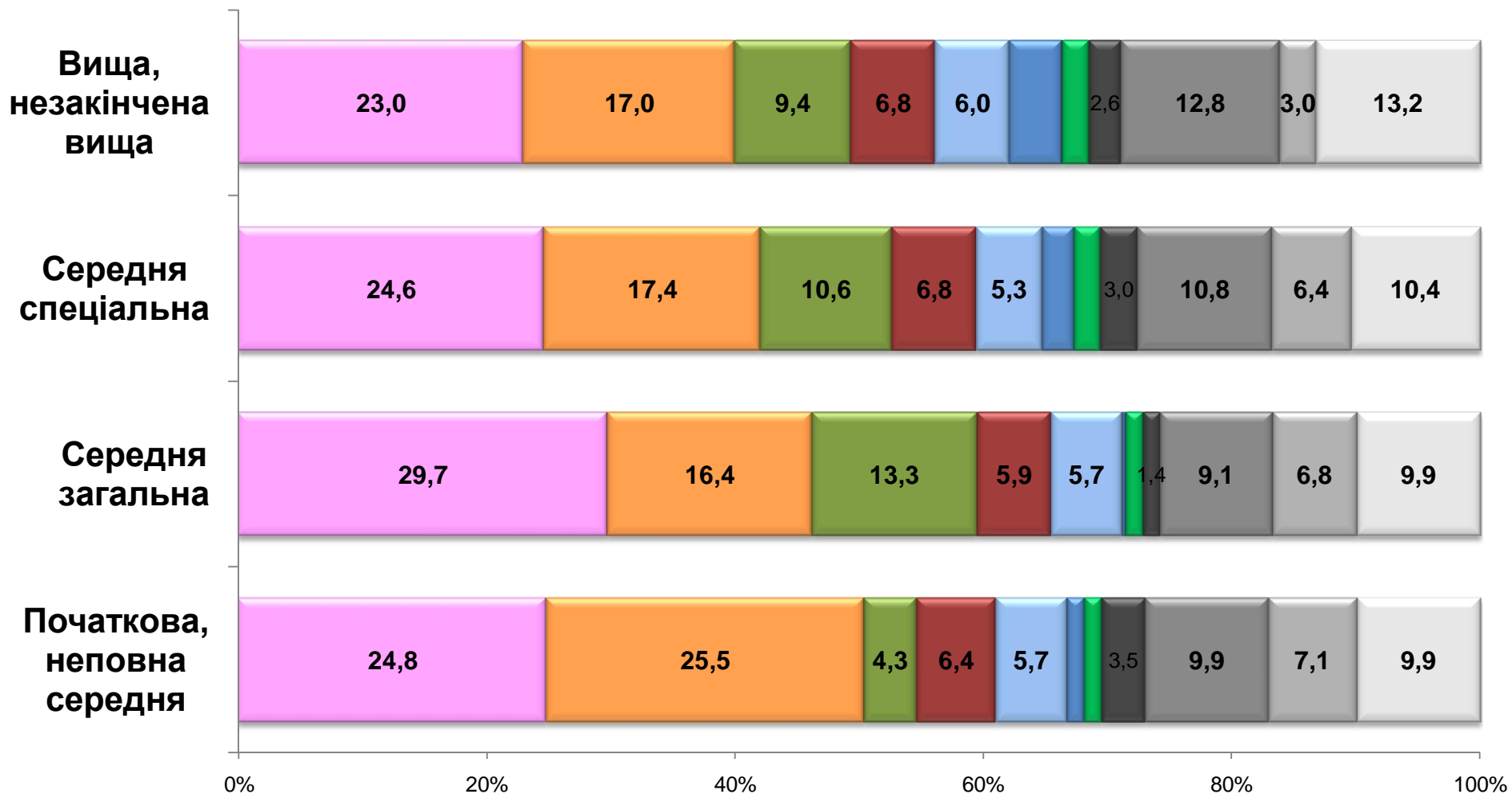
Рейтинги політиків: тип поселення, стать

- Тимошенко Юлія
- Ющенко Віктор
- Яценюк Арсеній
- Тягнибок Олег
- Янукович Віктор
- Тігіпко Сергій
- Литвин Володимир
- Інший
- Проти всіх
- Не братиму участі
- Важко відповісти



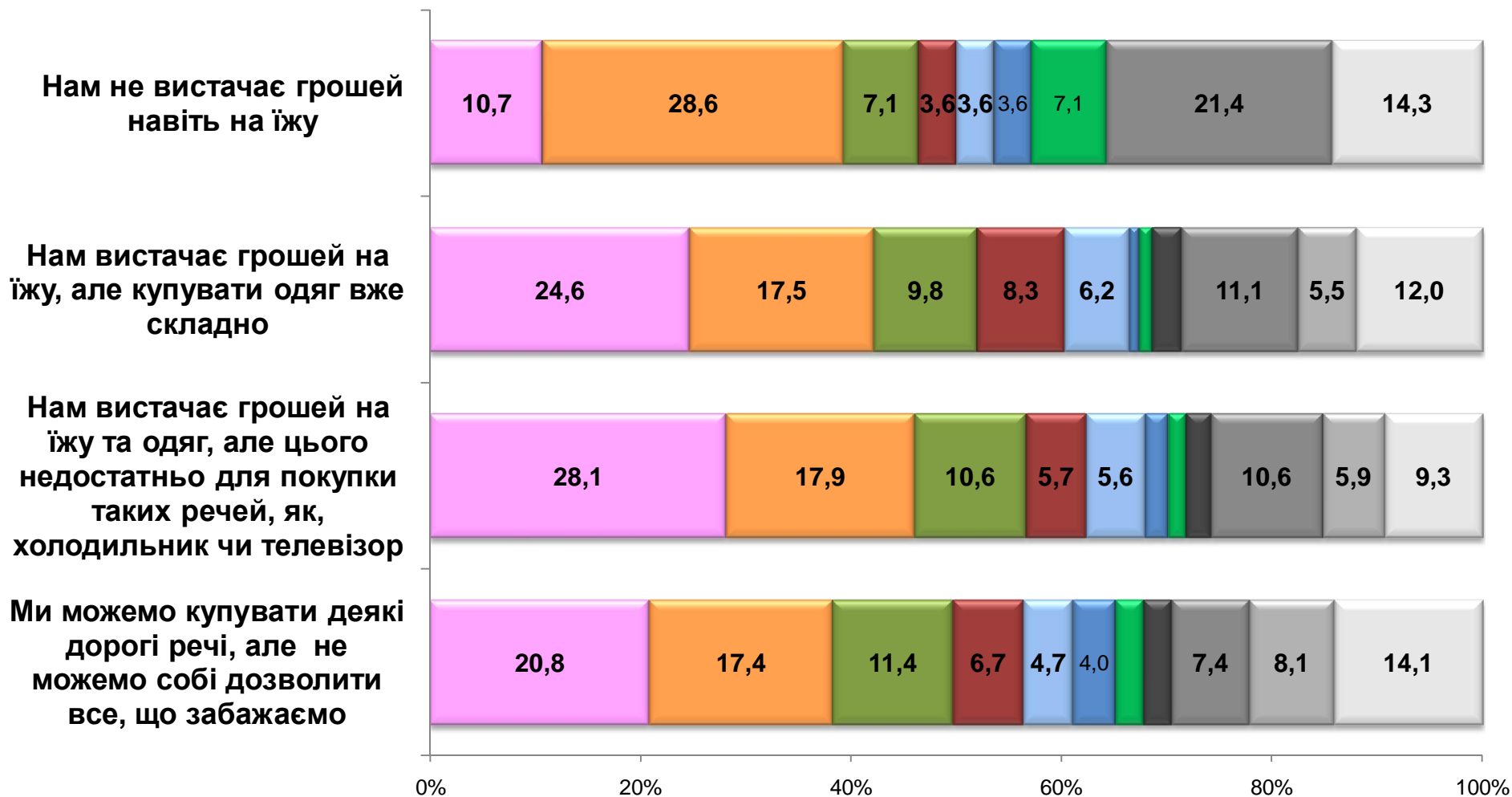
Рейтинги політиків: освіта

- Тимошенко Юлія
- Ющенко Віктор
- Яценюк Арсеній
- Тягнибок Олег
- Янукович Віктор
- Тігіпко Сергій
- Литвин Володимир
- Інший
- Проти всіх
- Не братиму участі
- Важко відповісти

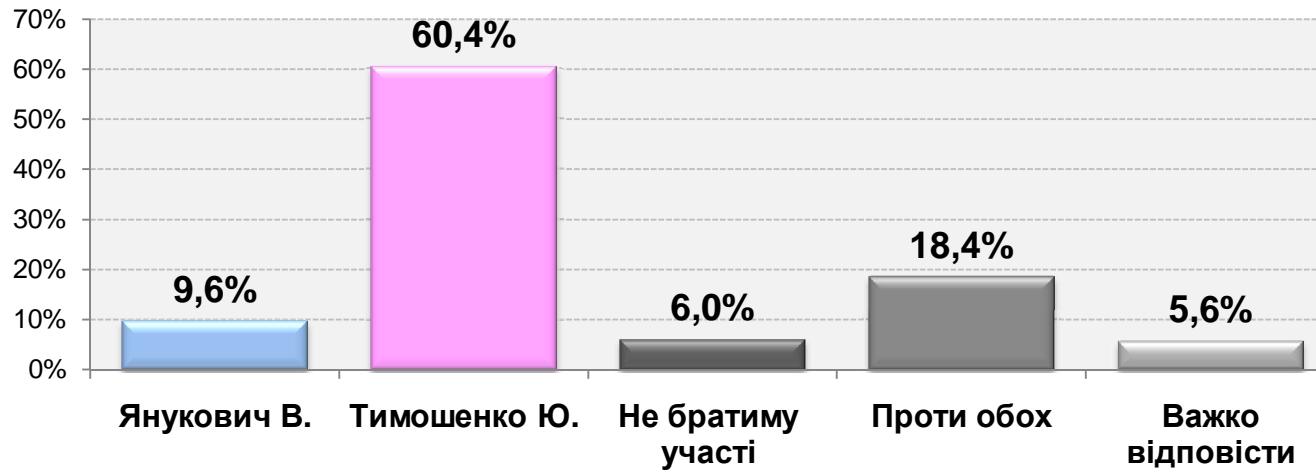


Рейтинги політиків: матеріальний стан

- Тимошенко Юлія
- Ющенко Віктор
- Яценюк Арсеній
- Тягнибок Олег
- Янукович Віктор
- Тігіпко Сергій
- Литвин Володимир
- Інший
- Проти всіх
- Не братиму участі
- Важко відповісти

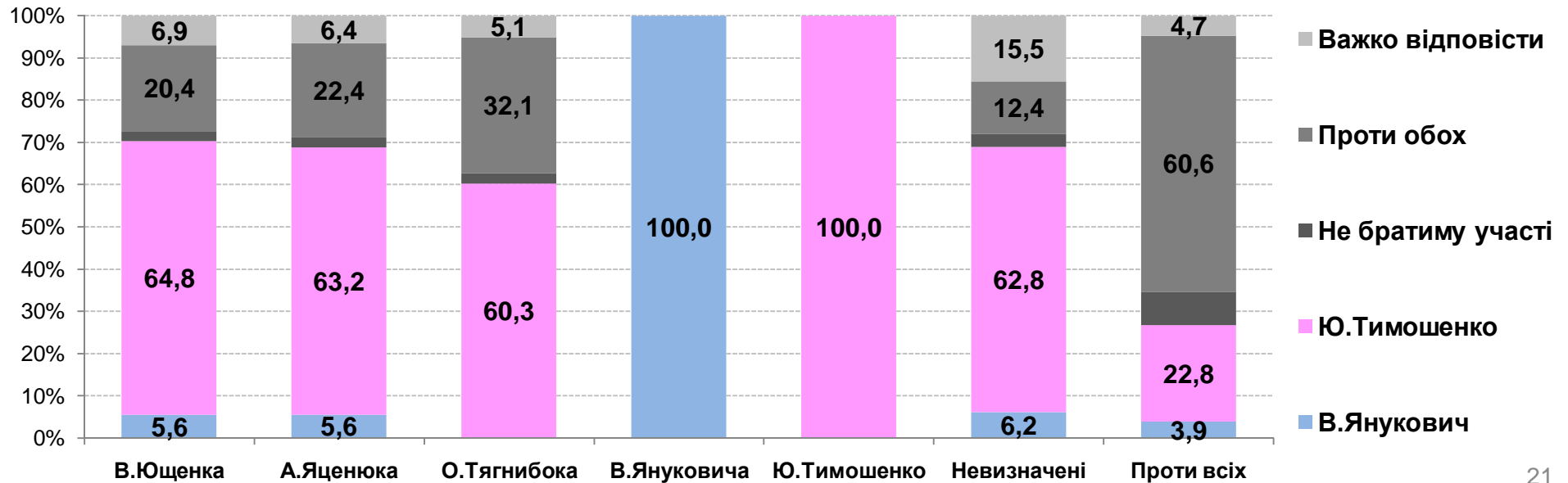


Рейтинги політиків: другий тур президентських виборів

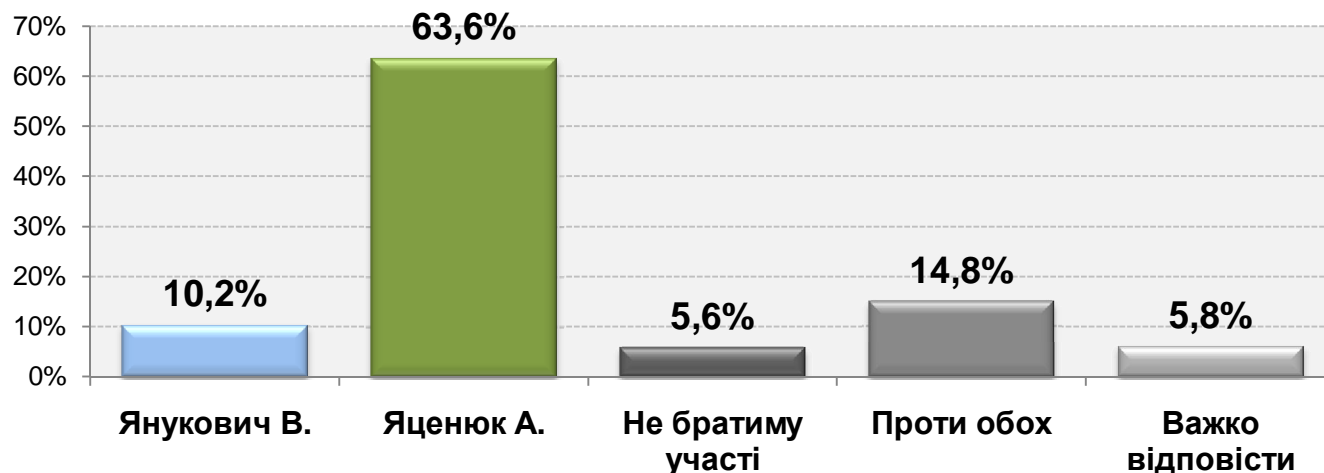


Якби до другого туру президентських виборів потрапили такі політики, за кого Ви б проголосували?

Розподіл голосів прихильників політиків за результатами першого туру:

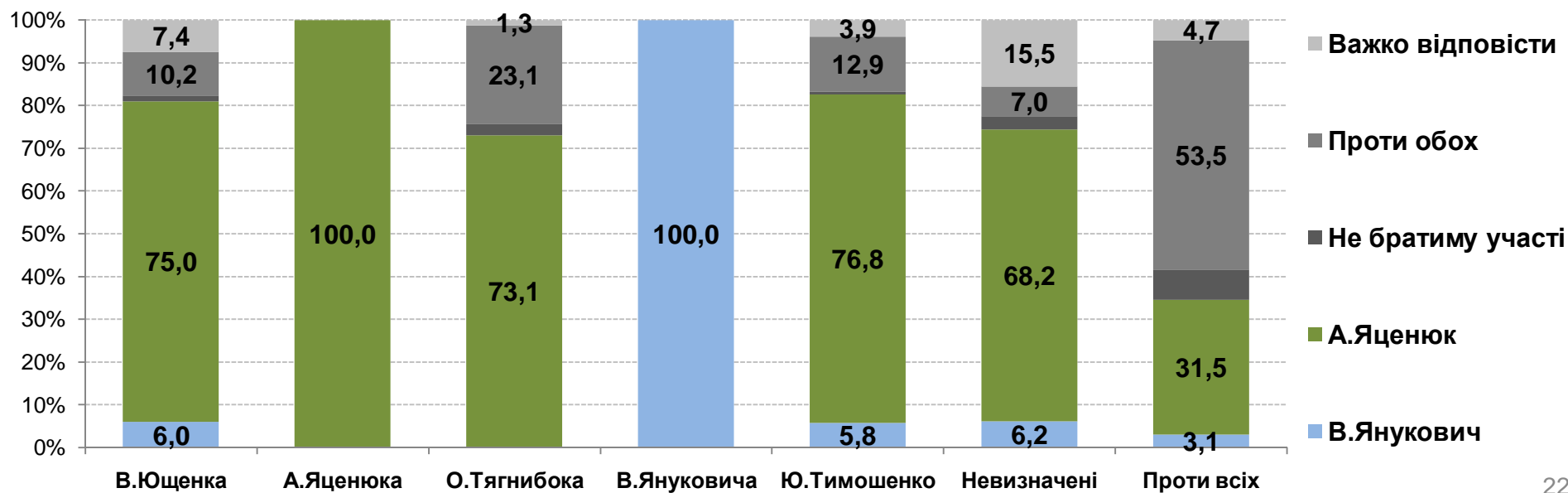


Рейтинги політиків: другий тур президентських виборів

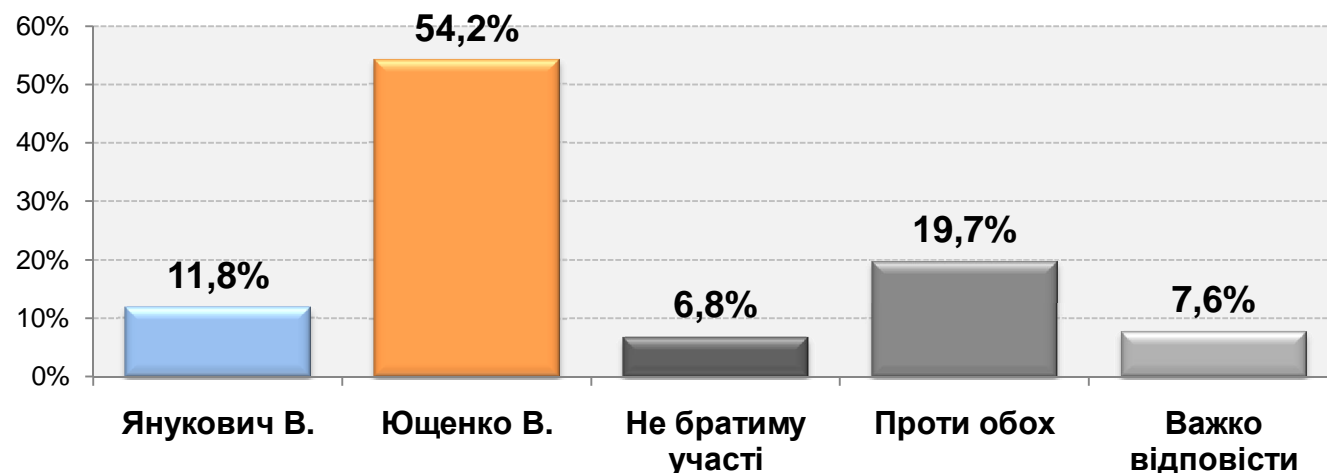


Якби до другого туру президентських виборів потрапили такі політики, за кого Ви б проголосували?

Розподіл голосів прихильників політиків за результатами першого туру:

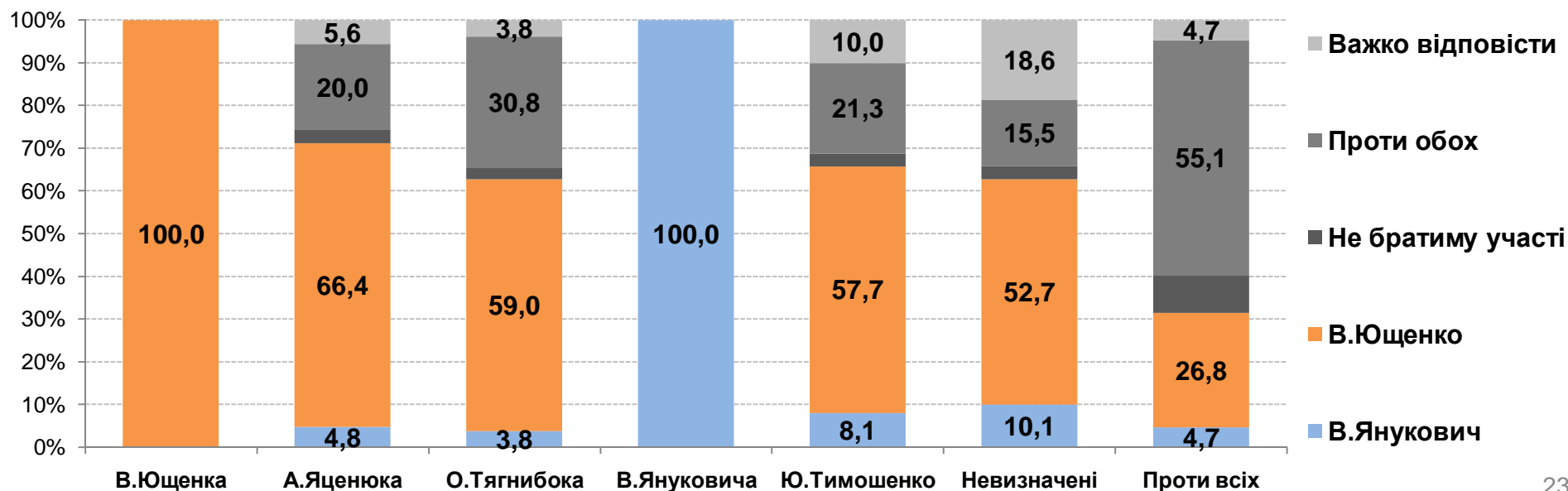


Рейтинги політиків: другий тур президентських виборів

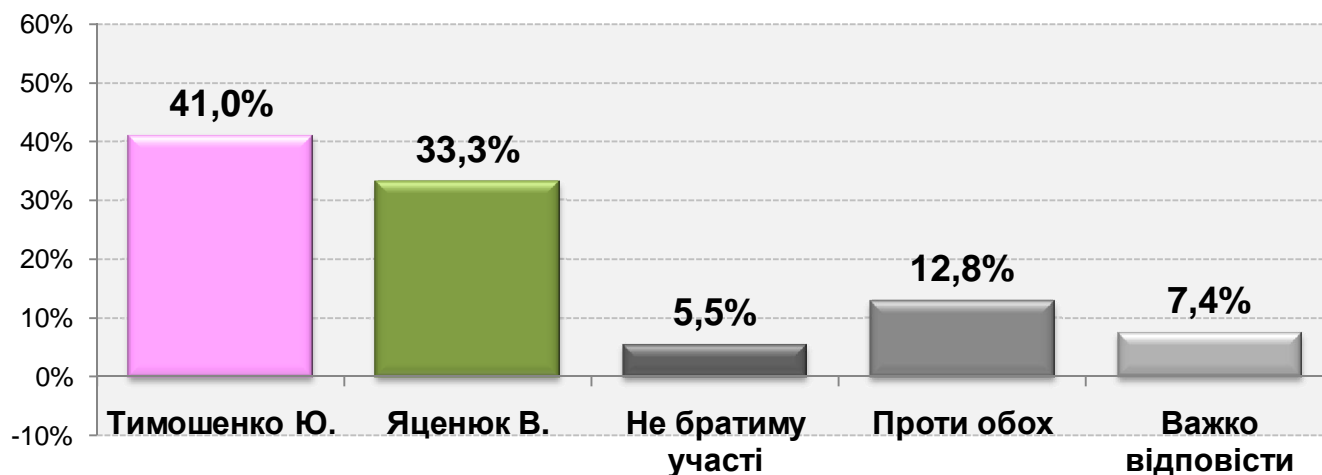


Якби до другого туру президентських виборів потрапили такі політики, за кого Ви б проголосували?

Розподіл голосів прихильників політиків за результатами першого туру:

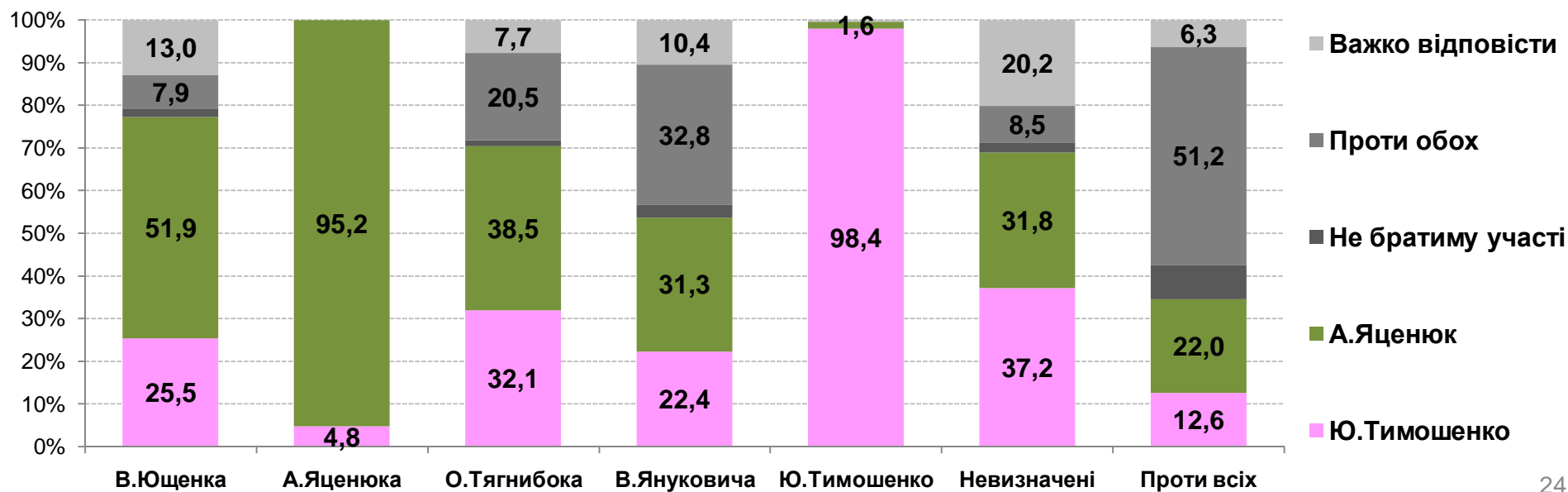


Рейтинги політиків: другий тур президентських виборів

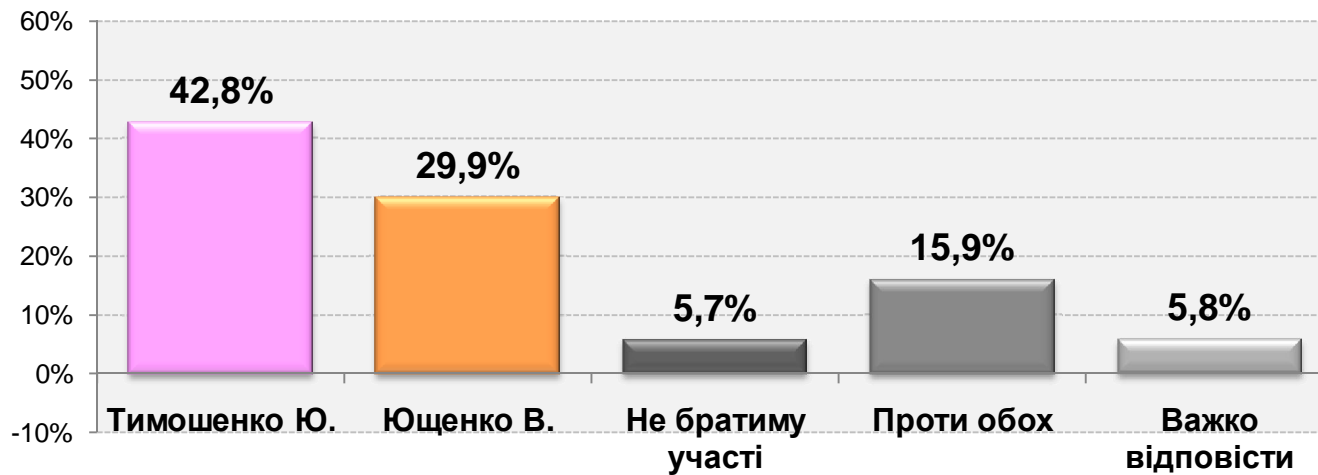


Якби до другого туру президентських виборів потрапили такі політики, за кого Ви б проголосували?

Розподіл голосів прихильників політиків за результатами першого туру:

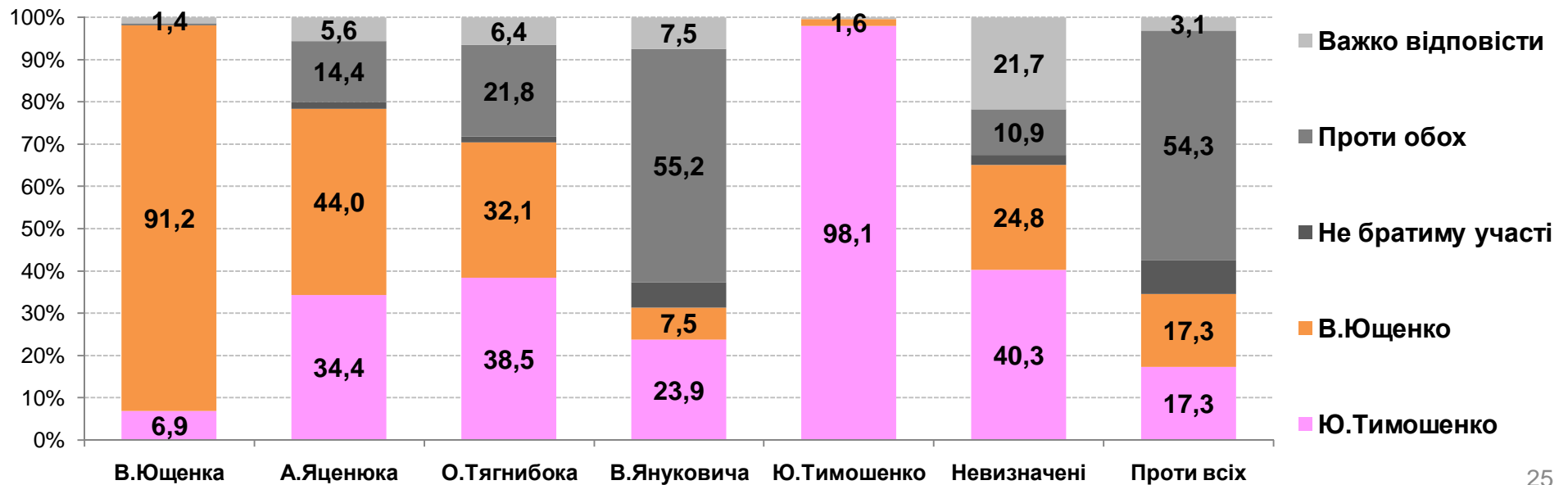


Рейтинги політиків: другий тур президентських виборів

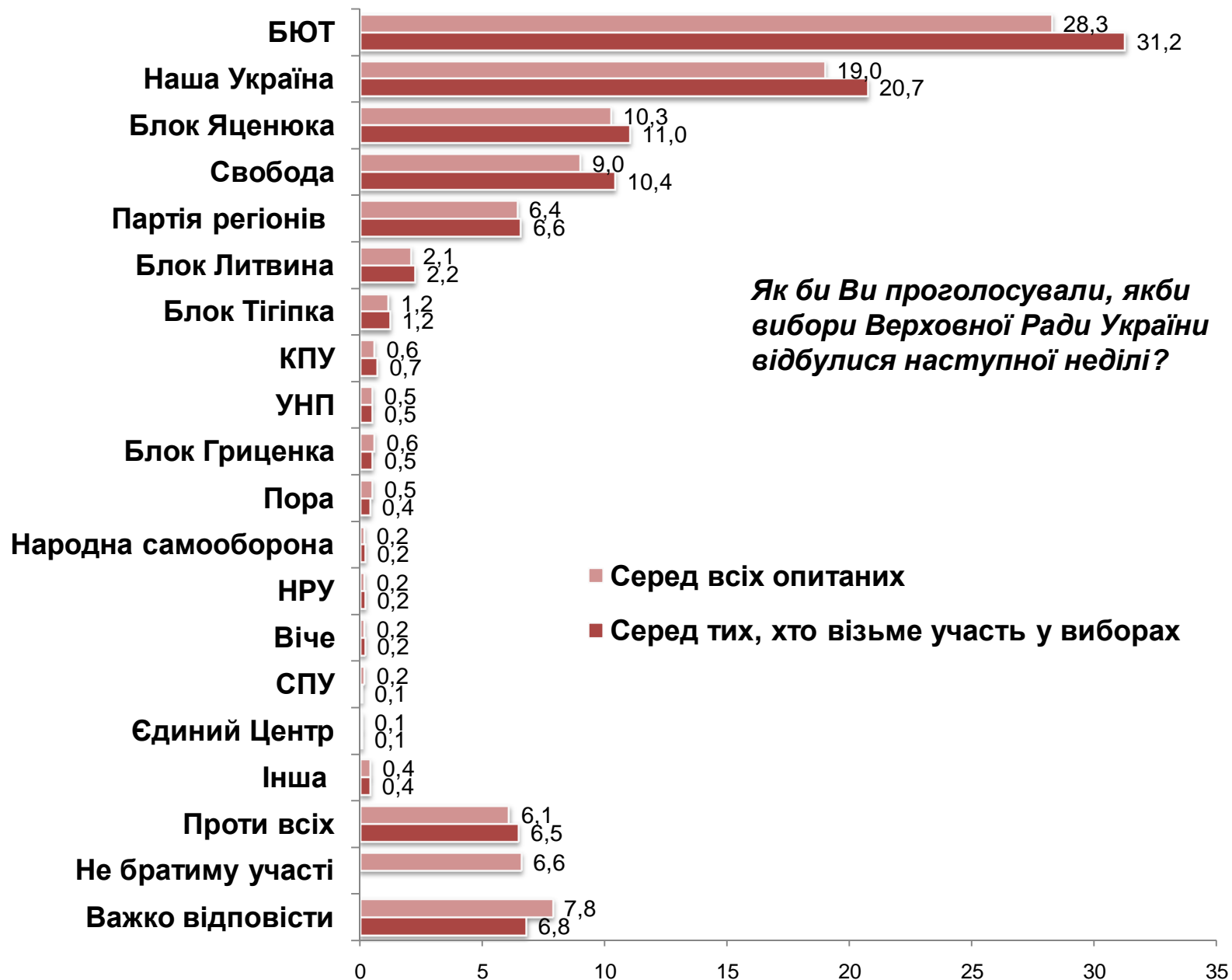


Якби до другого туру президентських виборів потрапили такі політики, за кого Ви б проголосували?

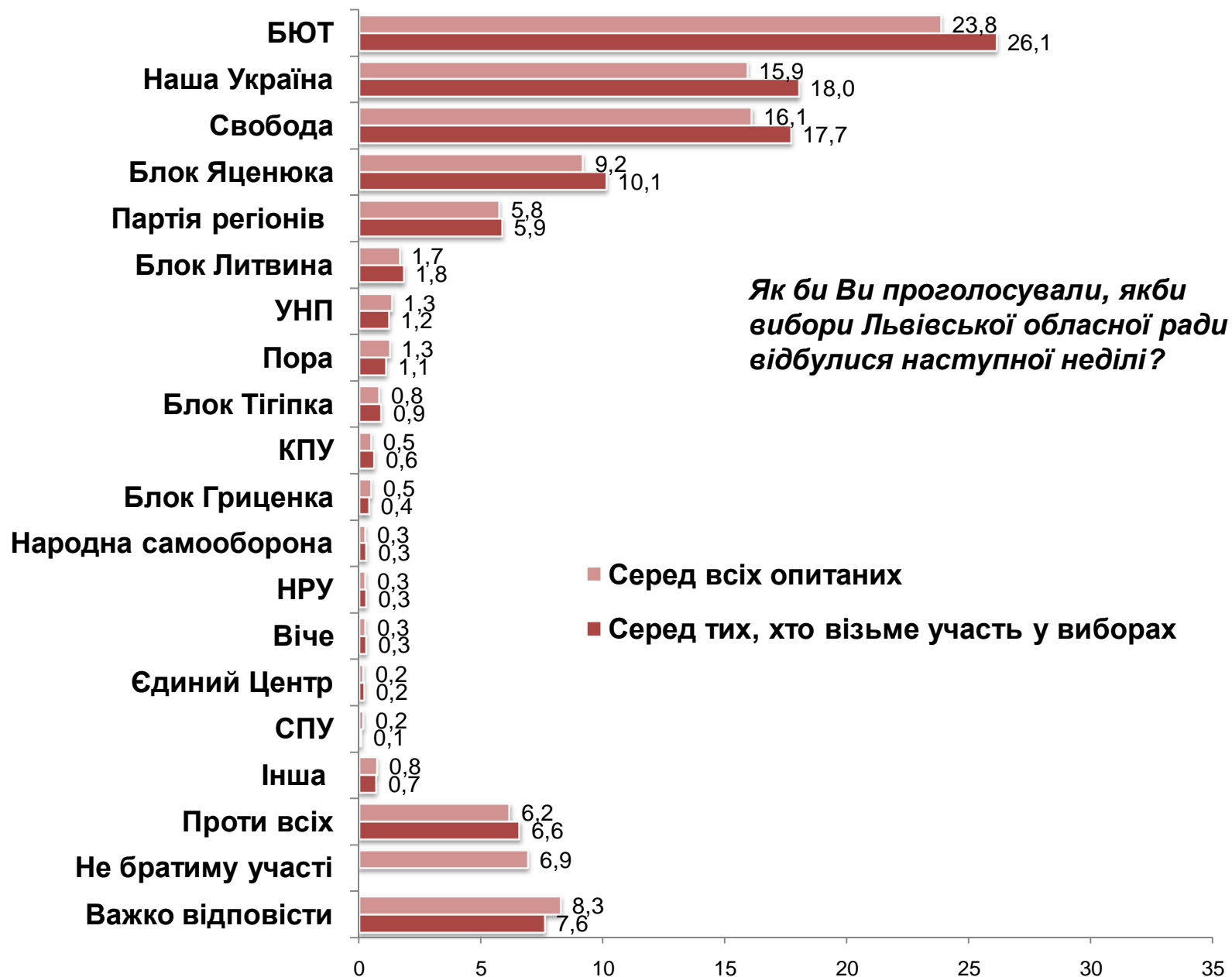
Розподіл голосів прихильників політиків за результатами першого туру:



Рейтинги партій та блоків: Верховна Рада Україна



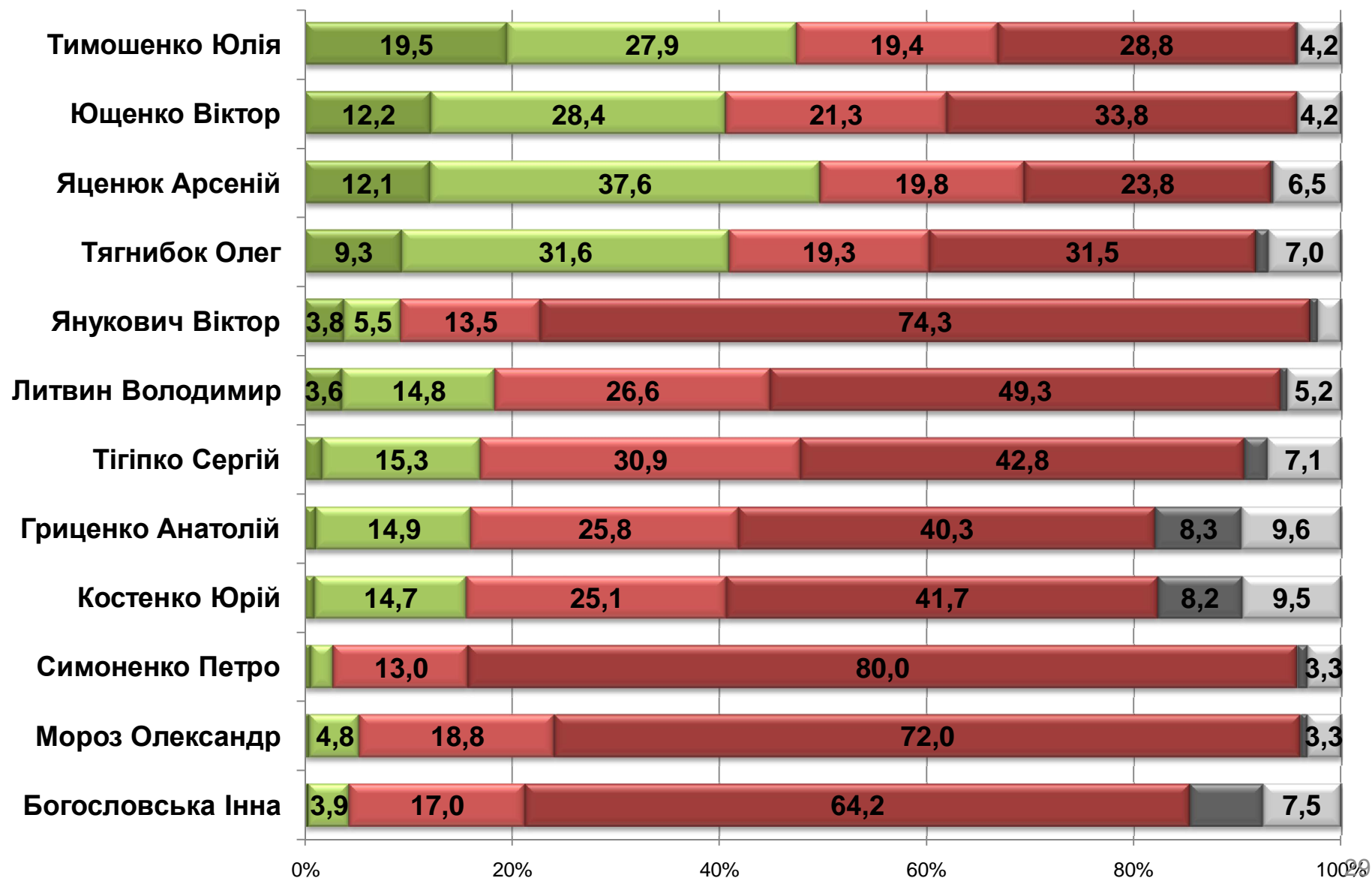
Рейтинги партій та блоків: Львівська обласна рада



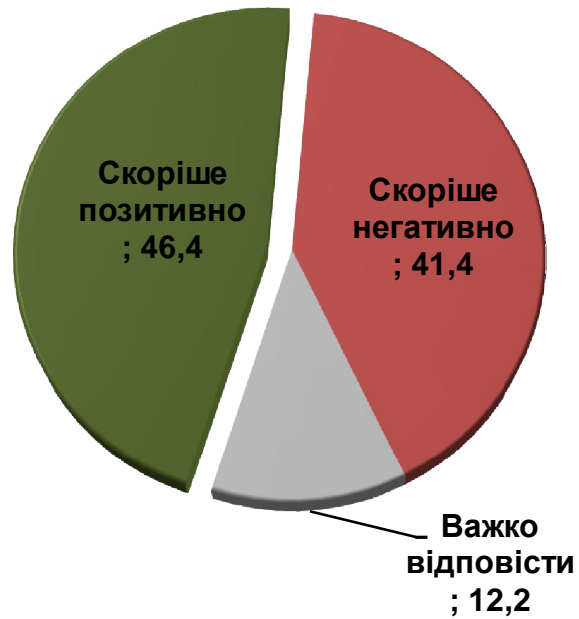
Довіра до політиків, задоволеність їх діяльністю

Рівень довіри до політиків

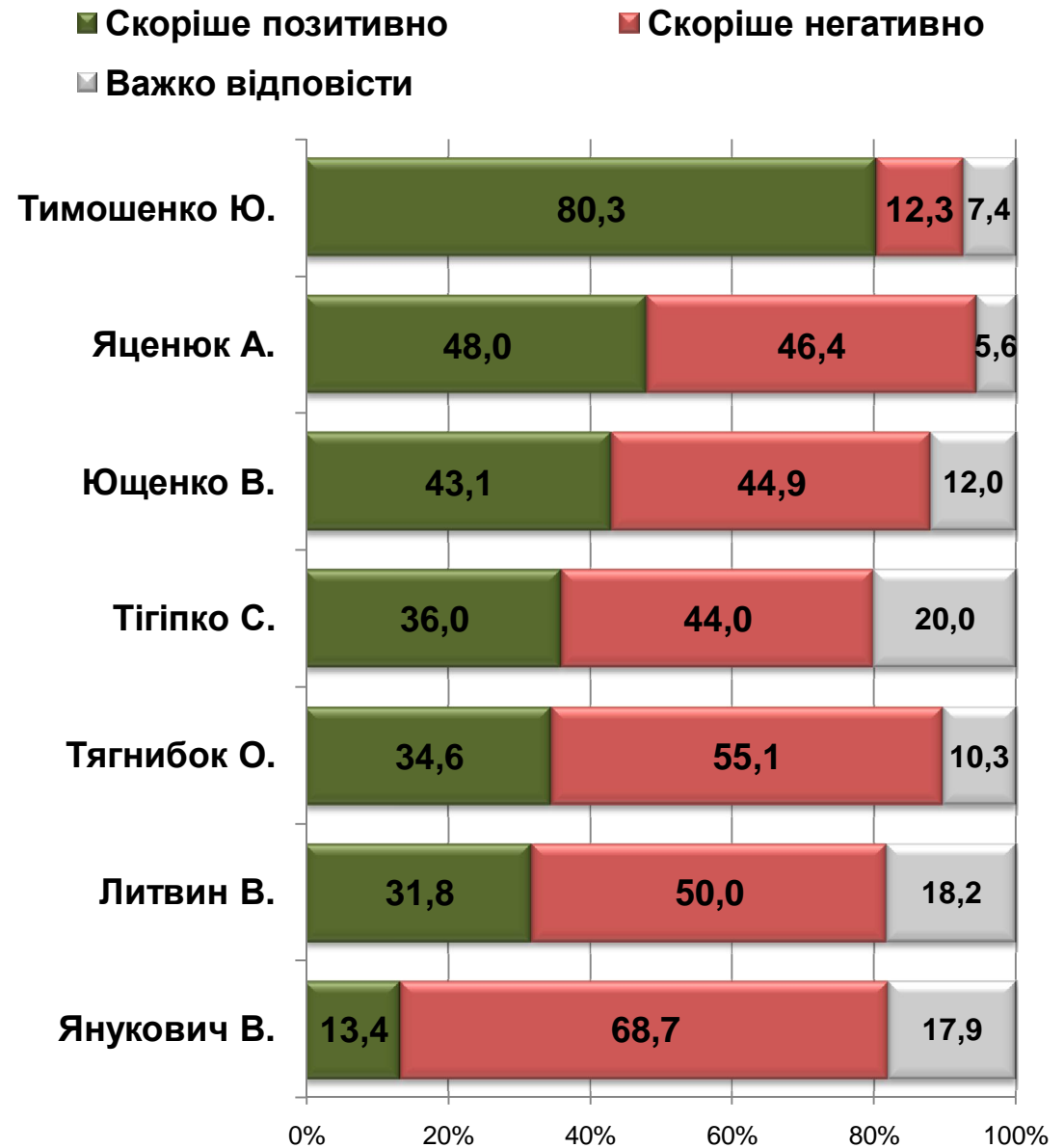
■ Цілком довіряю
 ■ Скоріше довіряю
 ■ Скоріше не довіряю
 ■ Зовсім не довіряю
 ■ Не знаю такого
 ■ Важко відповісти



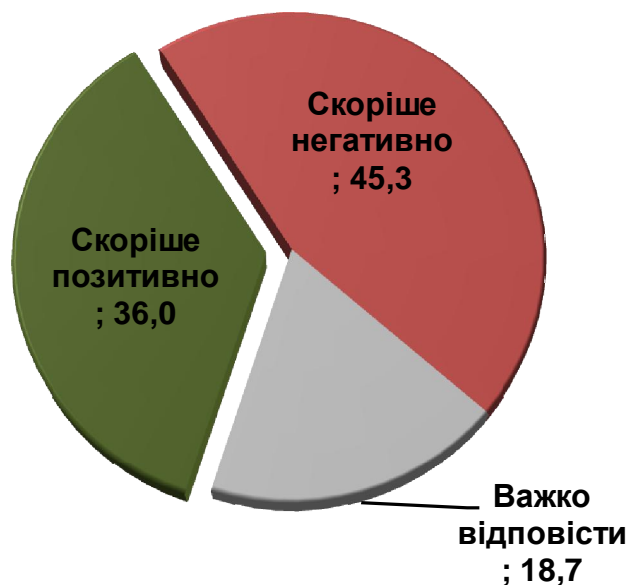
Оцінка дій політиків під час епідемії грипу: Ю.Тимошенко



Як би Ви оцінили роботу Прем'єр-міністра України Ю.Тимошенко з подолання епідемії грипу?



Оцінка дій політиків під час епідемії грипу: В.Ющенко

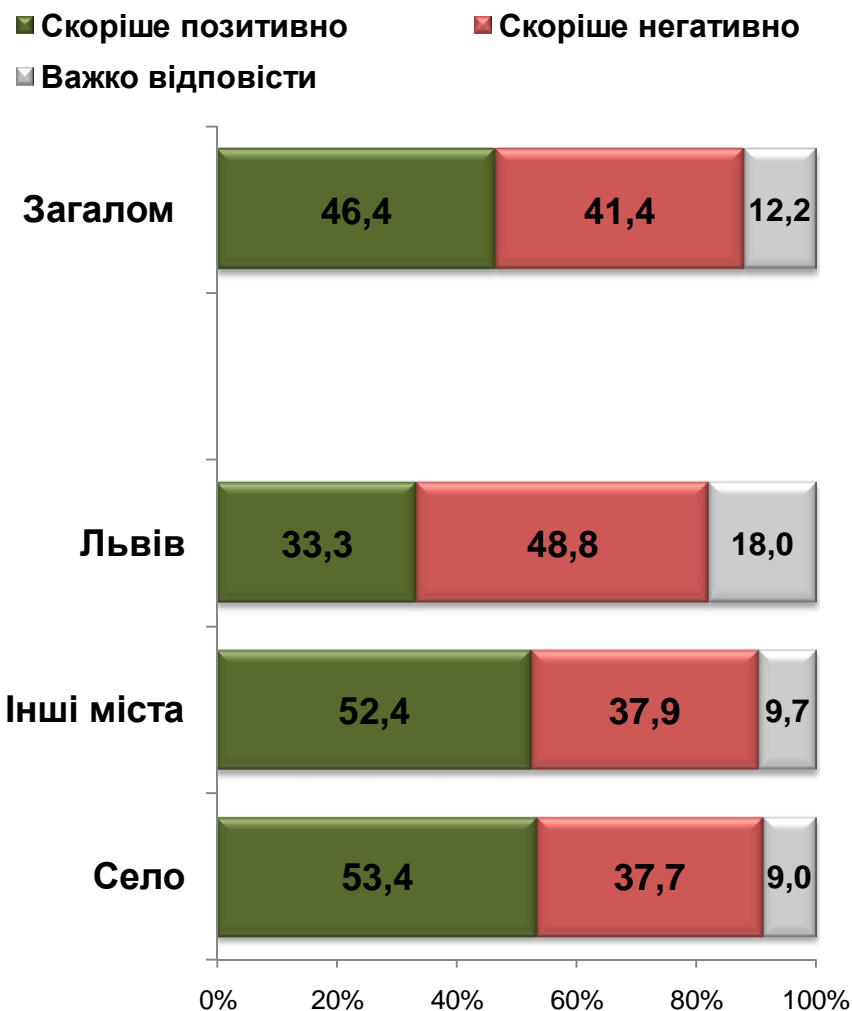


Як би Ви оцінили роботу Президента України В.Ющенка з подолання епідемії грипу?

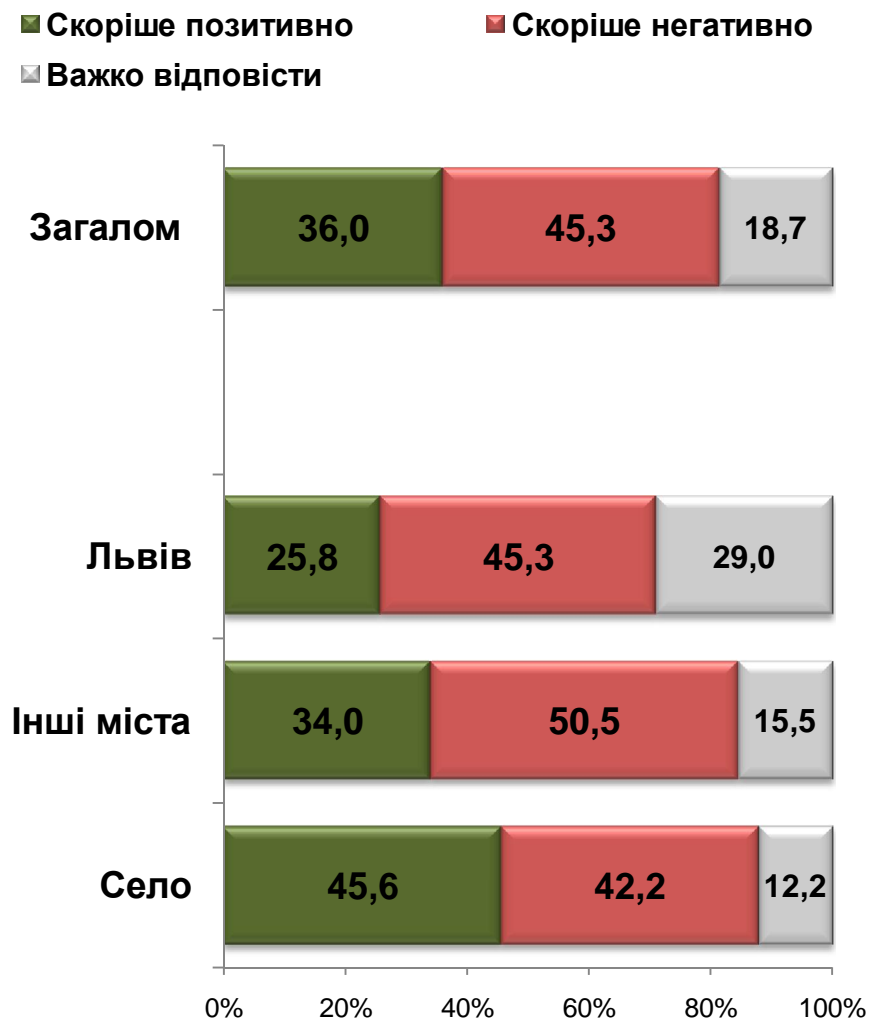


Оцінка дій політиків під час епідемії грипу: місто і село

Як би Ви оцінили роботу Прем'єр-міністра України **Ю.Тимошенко** з подолання епідемії грипу?



Як би Ви оцінили роботу Президента України **В.Ющенко** з подолання епідемії грипу?



■ Задоволеність діяльністю місцевої влади

■ Цілком задоволений ■ Швидше задоволений ■ Швидше не задоволений ■ Зовсім не задоволений ■ Важко відповісти



Микола Кміть



Мирослав Сенік



Андрій Садовий

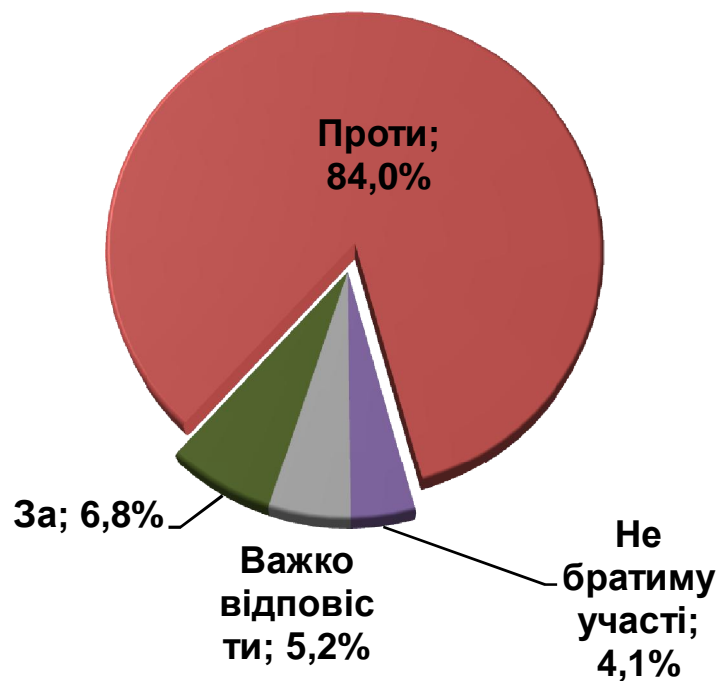


Якою мірою Ви задоволені діяльністю таких керівників?

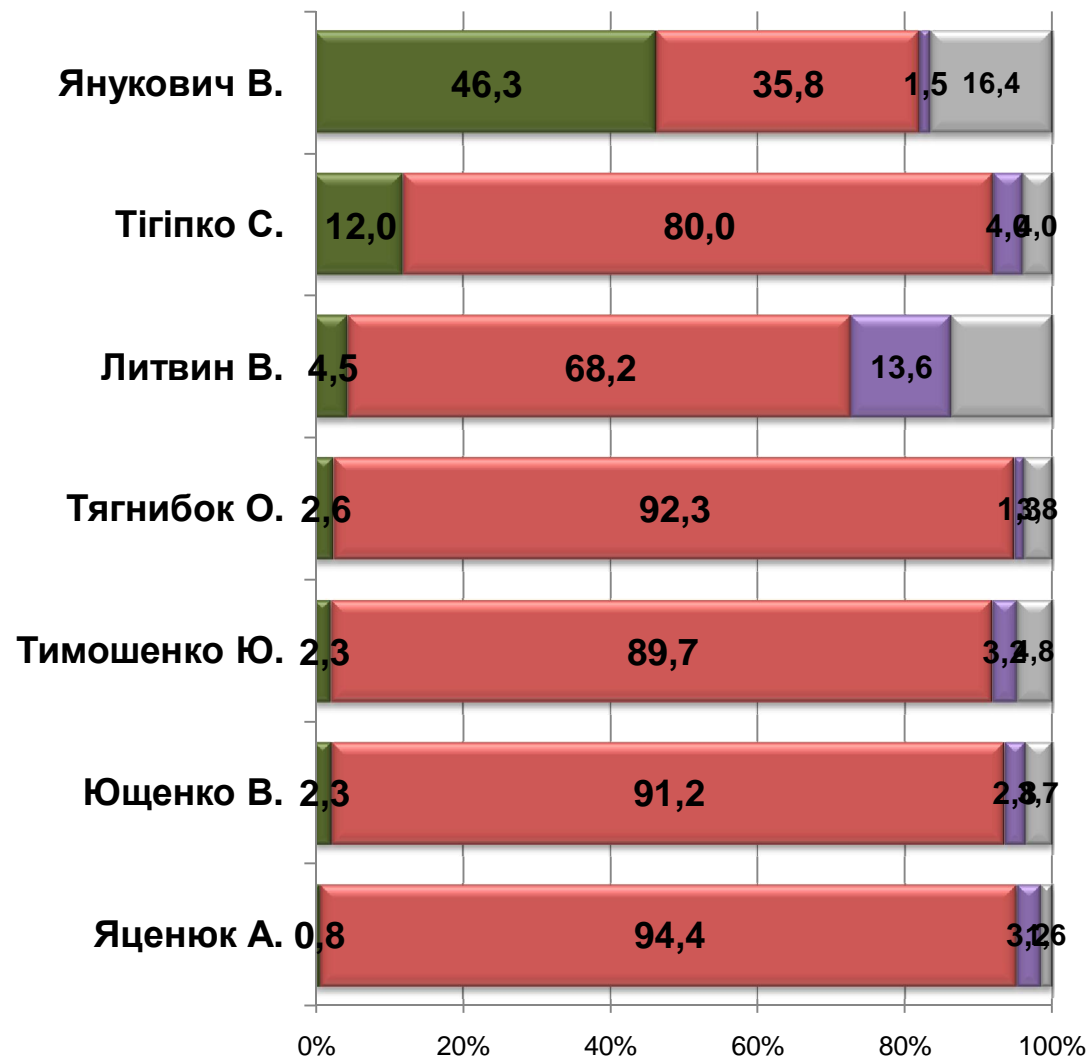
Національні маркери: мова, НАТО, ЄП, ЄС

■ Референдум: статус російської мови

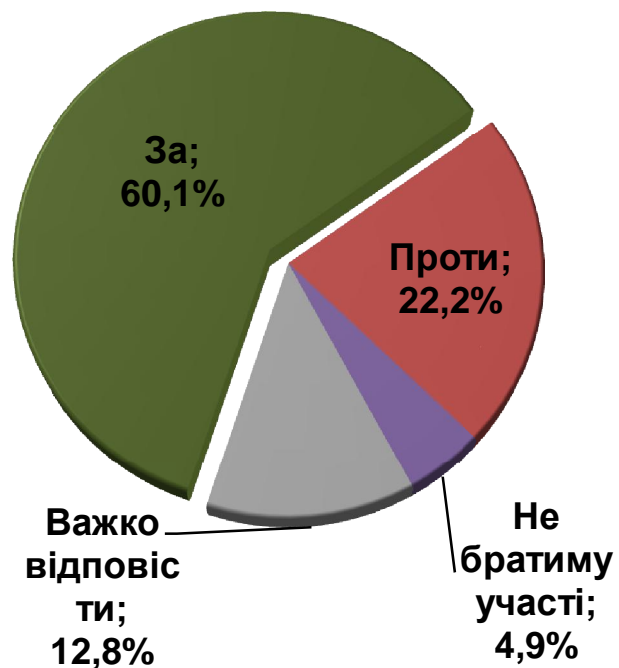
■ За ■ Проти ■ Не братиму участі ■ Важко відповісти



Як Ви проголосуєте, якщо відбудеться референдум щодо надання російській мові статусу державної?

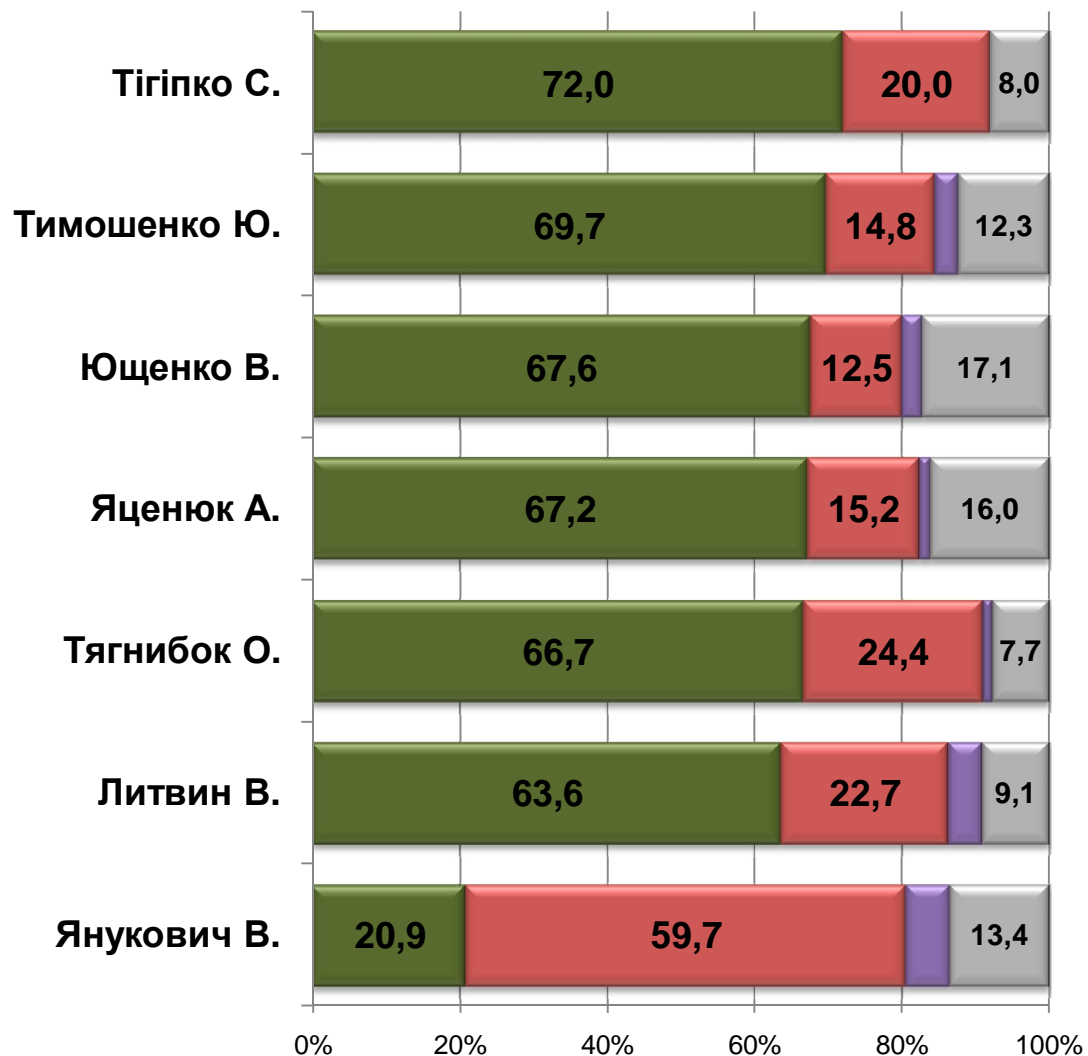


■ Референдум: НАТО

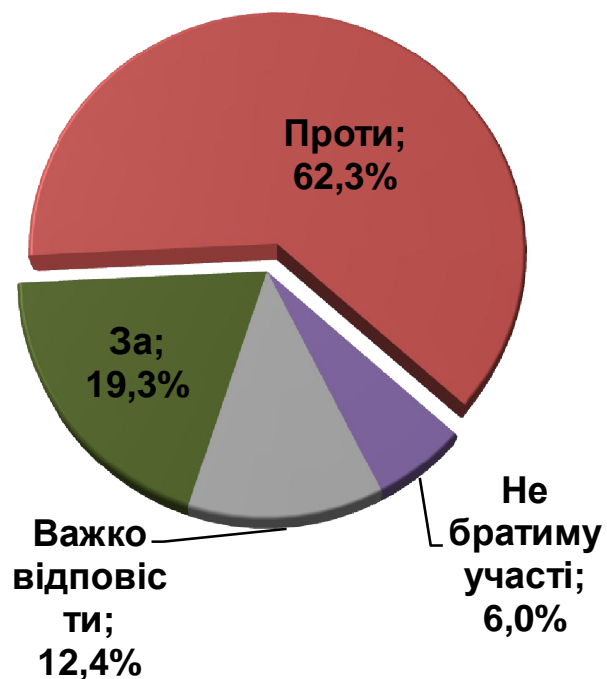


Як Ви проголосуєте, якщо відбудеться референдум щодо вступу України до НАТО?

■ За ■ Проти ■ Не братиму участі ■ Важко відповісти

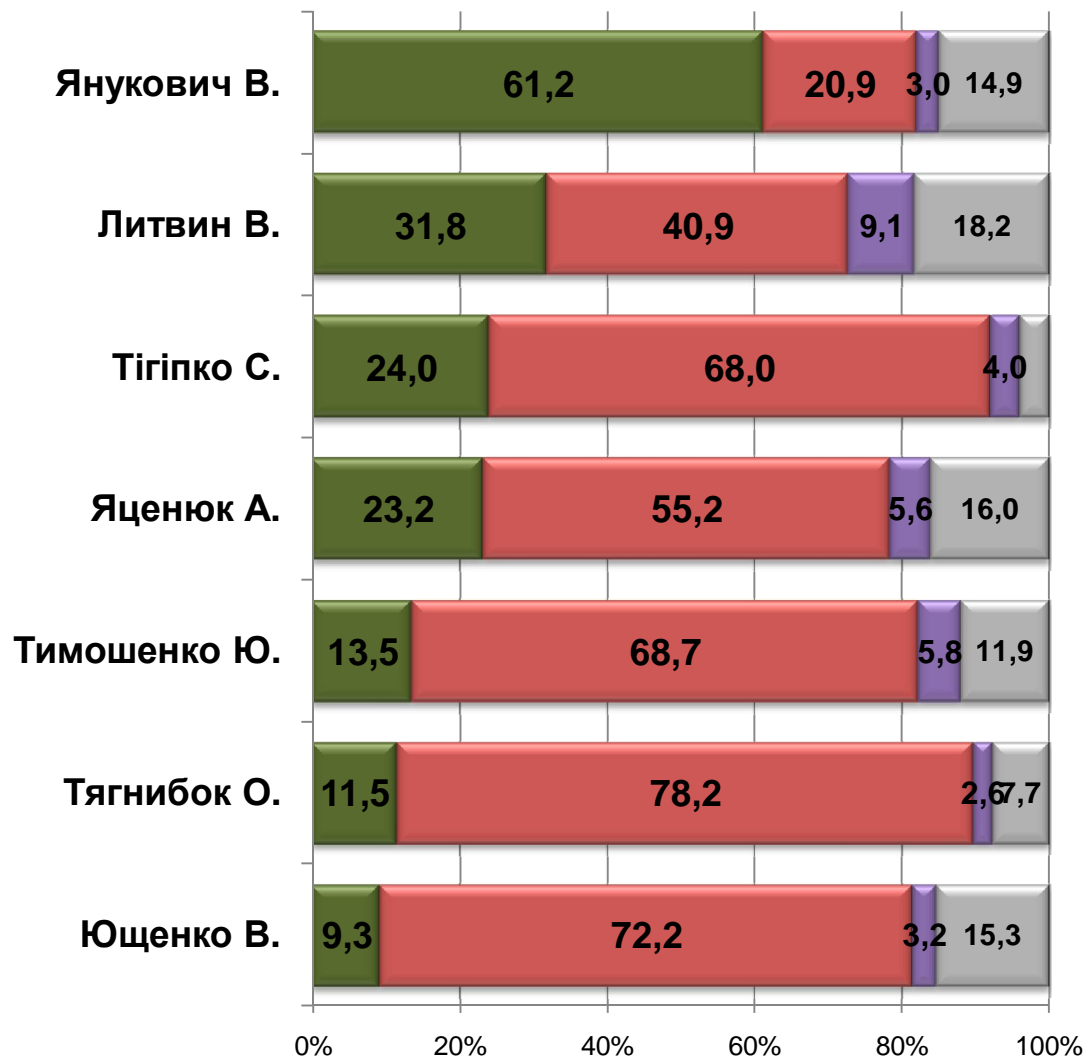


■ Референдум: ЄЄП

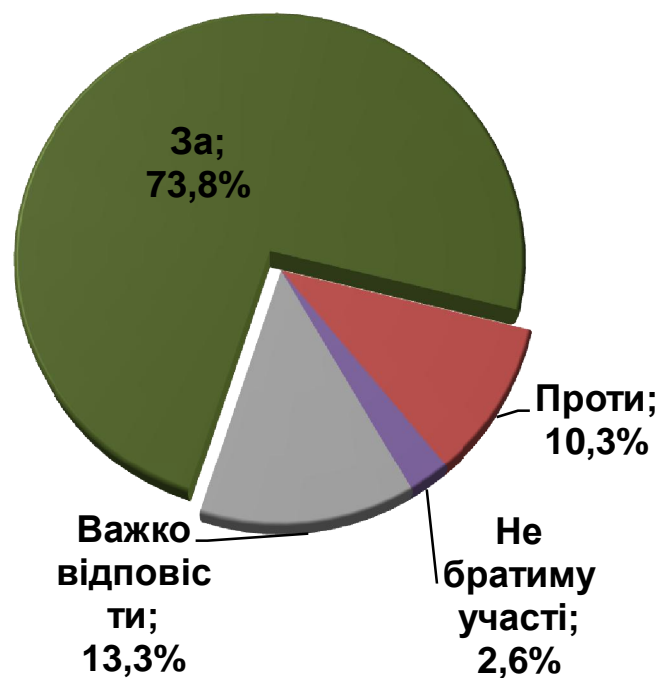


Як Ви проголосуєте, якщо відбудеться референдум щодо приєднання України до Єдиного економічного простору у складі України, Росії, Білорусії, Казахстану?

■ За ■ Проти ■ Не братиму участі ■ Важко відповісти

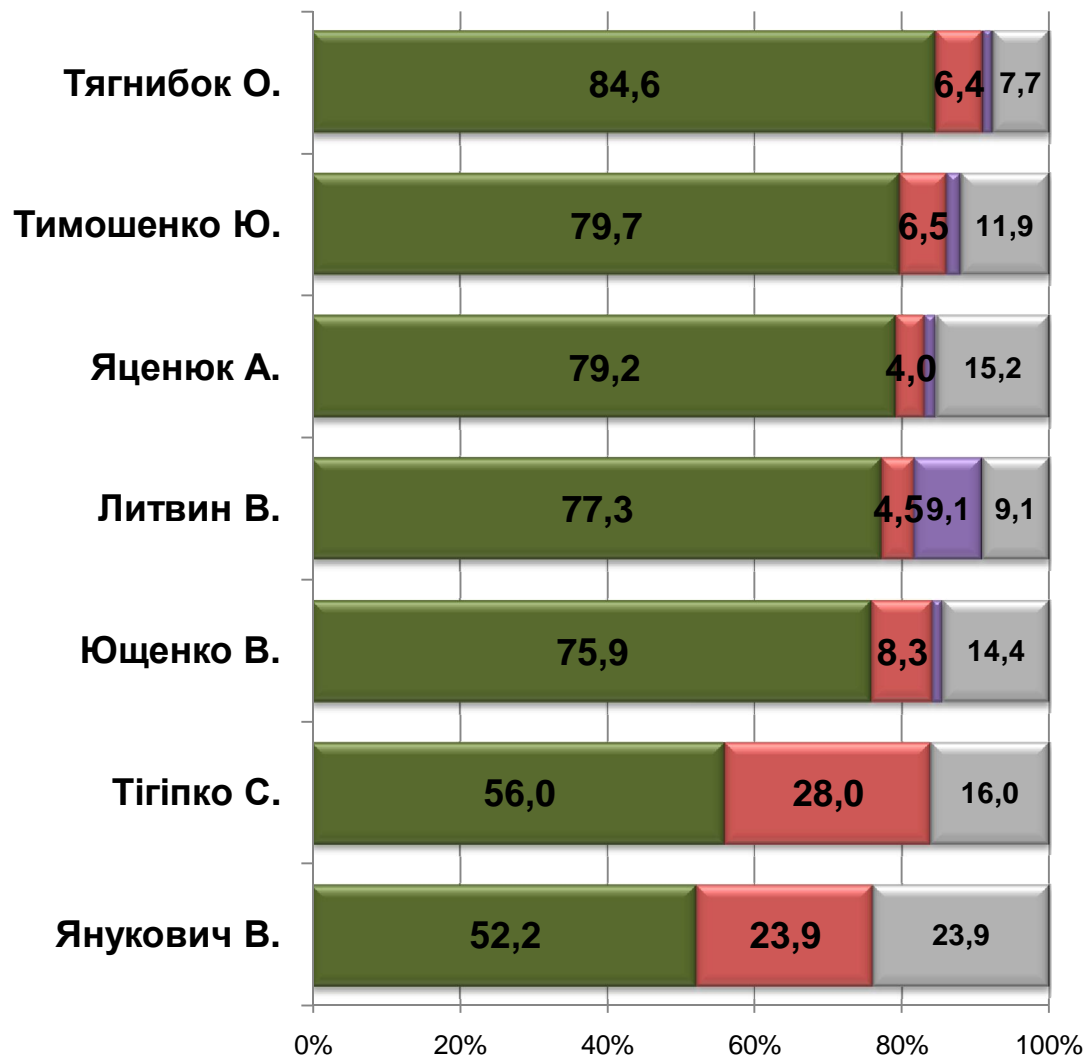


■ Референдум: ЄС



Як Ви проголосуєте, якщо відбудеться референдум щодо приєднання України до Європейського Союзу?

■ За ■ Проти ■ Не братиму участі ■ Важко відповісти



Соціологічна група «Рейтинг» спеціалізується на проведенні різних соціологічних досліджень із дотриманням усіх міжнародних стандартів, затверджених кодексами ESOMAR та WAPOR.

Зокрема, на постійній основі здійснює загальнонаціональні та регіональні політичні, тематичні, маркетингові та медіа дослідження.

тел.: +380 (44) 353-99-07
тел.: +380 (32) 224-88-60
info@ratinggroup.com.ua
www.ratinggroup.com.ua



Всі права на матеріал належать соціологічній групі «Рейтинг» © 2007-2008