

Електоральне дослідження

ЛЬВІВ

Одномандатний виборчий округ № 115

Центр – місто Львів, Сихівський район.

Межі: Сихівський район, частина Личаківського району міста Львова.

Кількість виборців – 170 995

Соціологічна група "Рейтинг"
жовтень 2012



■ **Методологія**

Аудиторія дослідження:

населення Сихівського та частини Личаківського районів міста Львова від 18 років і старші

Вибіркова сукупність:

1000 респондентів

Метод дослідження:

особисте формалізоване інтерв'ю згідно з опитувальником (face to face)

Помилка репрезентативності дослідження (для округу загалом):

для значень близьких до 50% похибка становить не більше 3,5%, для значень близьких до 30% - не більше 3,2%, для значень близьких до 10% - не більше 2,1%

Терміни проведення дослідження:

27 вересня – 8 жовтня 2012 р.

Резюме

Згідно з результатами дослідження Соціологічної групи «Рейтинг», лідерами у рейтингу політичних сил по 115-му виборчому округу міста Львова є партія УДАР, за яку мають намір проголосувати 29,6% опитаних та ВО Батьківщина, яке підтримують 27,6%. Дані приведені серед тих, хто висловив бажання взяти участь у виборах, – таких по округу 82%. Значну підтримку також має ВО Свобода – 18,2%. Рейтинги інших партій значно нижчі – близько 3% респондентів мають намір віддати свій голос за Нашу Україну, Партію регіонів або партію «Україна – Вперед!». Інші політичні сили підтримують не більше 1% опитаних. Тих, хто не визначився, – 14,1%.

За останній місяць майже на 10% зросла популярність партії УДАР, що дозволило їй захопити лідерські позиції у рейтингу. Популярність ВО Батьківщина впала на 6%, та ВО Свобода – на 3%. Суттєвих змін в рейтингах інших партій та кількості «не визначених» не спостерігається.

Найбільша кількість молоді серед прихильників УДАРу. Натомість більше половини прихильників Батьківщини – особи віком старше 50 років. Серед виборців ВО Свобода старших – понад 40%.

Більше половини прихильників УДАРу та ВО Свобода мають вищу освіту. Серед виборців Батьківщини таких – третина, а 40% прихильників цієї політичної сили мають середню спеціальну освіту. В електоральному середовищі Батьківщини – 2/3 жінки. Серед прихильників УДАРу жінок 56%, у ВО Свобода – представників обох статей порівну.

СТАВЛЕННЯ ДО МІСЦЕВИХ ПОЛІТИКІВ

Політики, прізвища яких називалися в анкеті, є досить відомими особами в окрузі: Д.Добродомова знають 78% опитаних, Р.Федишина – 71%, М.Хміля – 68%.

Рейтинг позитивного ставлення очолює Д.Добродомов, доброї думки про нього – 47% опитаних (чверть кажуть, що вони однозначно позитивно ставляться до нього).

М.Хміля викликає позитивні емоції у 35% респондентів, Р.Федишина – у 27% (8% негативної думки про нього).

Д.Добродомов у цьому рейтингу є фаворитом серед прихильників УДАРу – 3/4 з них позитивно ставляться до цього політика. Серед симпатиків ВО Батьківщина та ВО Свобода таких по 48%.

До М.Хміля позитивно ставляться 2/3 прихильників ВО Батьківщина, половина з ВО Свобода та лише 28% з УДАРу.

Про Р.Федишина доброї думки 35% прихильників ВО Батьківщина, 29% – УДАРу та 28% ВО Свобода.

РЕЙТИНГИ КАНДИДАТІВ

Серед кандидатів на окрузі залишаються й надалі два лідери електоральних симпатій. Водночас на фоні зростання рейтингу партії УДАР Д.Добродомов з результатом 32,6% очолив рейтинг. М.Хміля, але вже на фоні падіння рейтингів Батьківщини, з результатом 27% опустився на другу сходинку. Р.Федишина підтримують – 9,8%. Інші кандидати практично не мають шансів втрутитися у боротьбу за перемогу. Не визначилася зі своїми симпатіями чверть респондентів.

Д.Добродомов мобілізує на свою підтримку 71% прихильників УДАРу, по 17-18% симпатиків об'єднаної опозиції та Свободи, 15% тих, хто не визначився з вибором політичної сили.

М.Хміля підтримують 58% прихильників Батьківщини, 44% – ВО Свобода і лише 4% – УДАРу.

За Р.Федишина має намір проголосувати майже кожен десятий прихильник найпопулярніших партій.

Резюме

Рейтинг Д.Добродомова за останній місяць зріс на 4%, у М.Хміля зниження на межі статистичної похибки. Водночас популярність Р.Федишина зросла втричі.

Спостерігається поступове зниження кількості тих, хто не визначився з вибором кандидата, – з 33,3% до 24,1%.

Наймолодший електорат у Р.Федишина – третина віком до 30 років, найбільше старших серед симпатиків М.Хміля – половина старше 50 років.

Найбільша частка осіб з вищою освітою серед прихильників Д.Добродомова та тих, хто не визначився з симпатіями до кандидатів.

Жінки переважають серед прихильників Р.Федишина та Д.Добродомова, у середовищі прихильників М.Хміля – гендерний паритет.

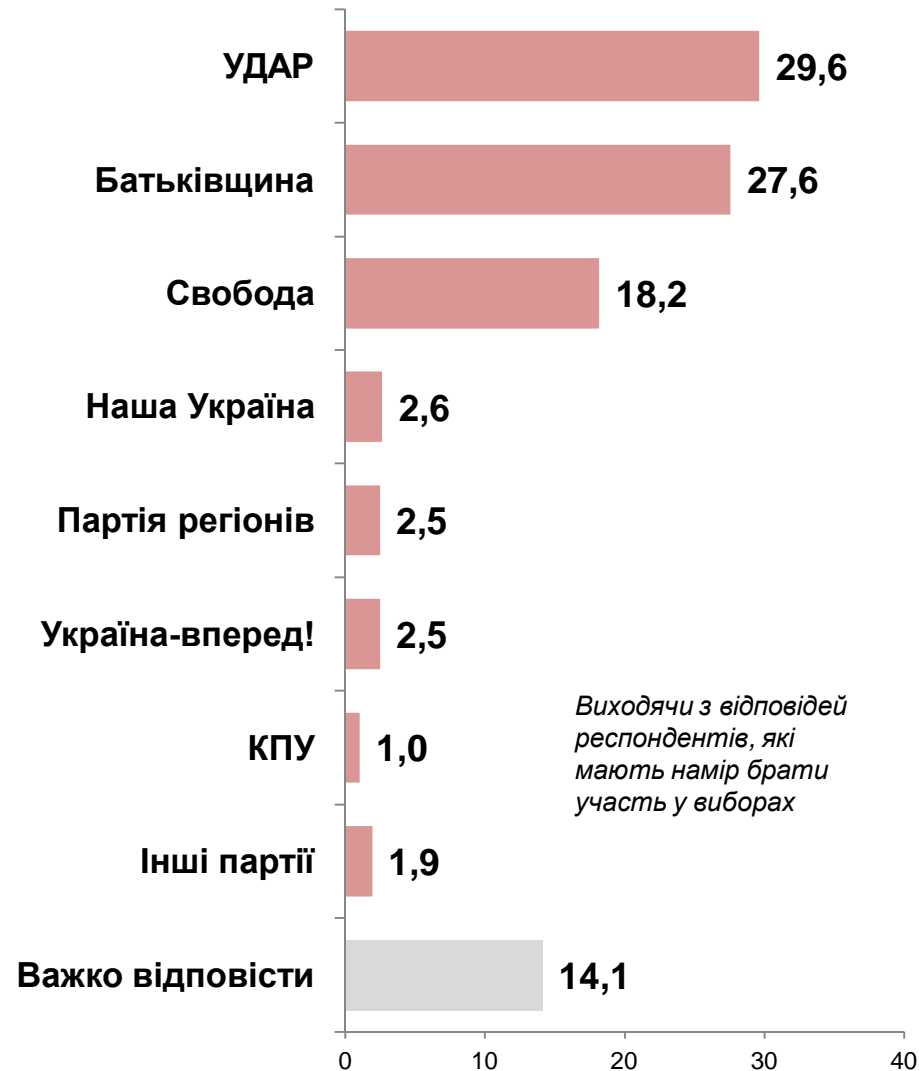
Партійні рейтинги

Усі нижче приведені показники розраховані, виходячи з відповідей респондентів, які мають намір брати участь у виборах

Рейтинги партій

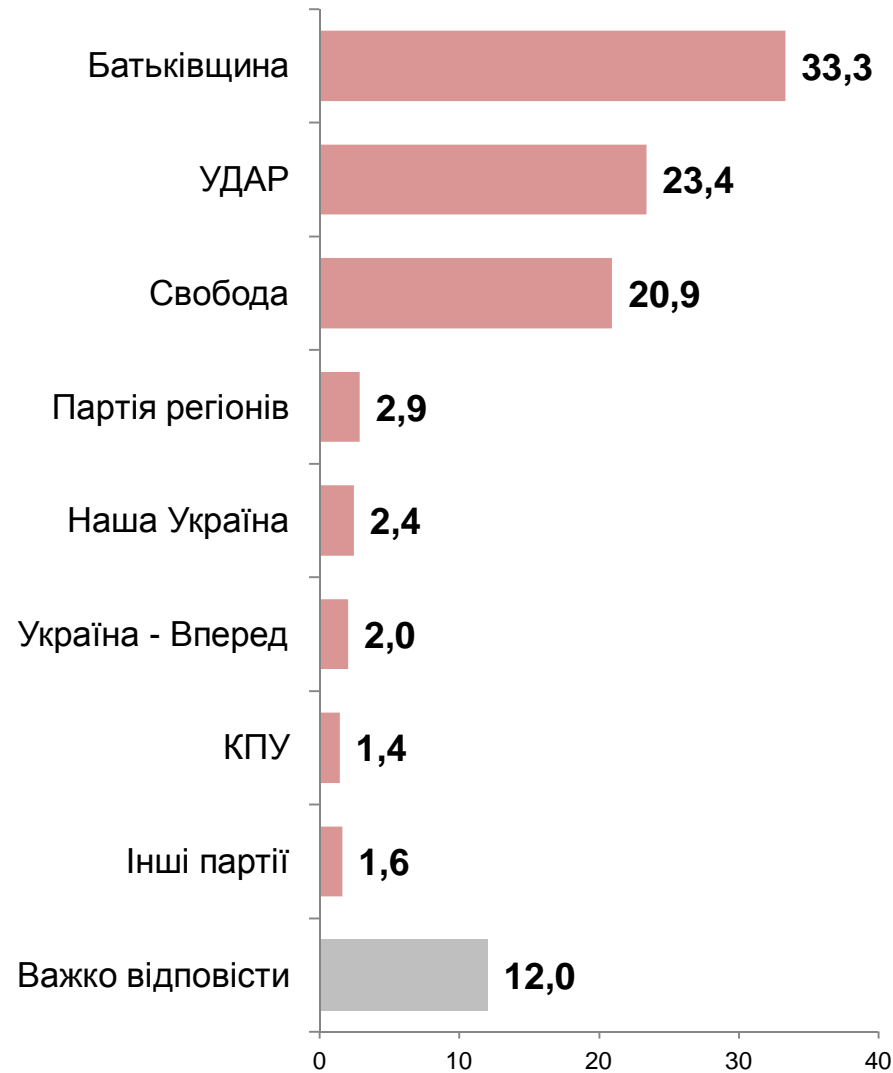
Як би Ви проголосували, якщо б вибори до Верховної Ради відбулися наступної неділі?

	Серед всіх опитаних	Серед тих, хто має намір взяти участь у виборах
УДАР	25,9	29,6
Батьківщина	24,1	27,6
Свобода	15,8	18,2
Наша Україна	2,6	2,6
Україна-вперед!	2,4	2,5
Партія регіонів	2,5	2,5
КПУ	0,9	1,0
Радикальна партія	0,8	0,6
Собор	0,6	0,4
УНА	0,3	0,3
СПУ	0,1	0,2
ППУ	0,1	0,2
Зелені	0,1	0,2
ПЗУ	0,1	0,2
Нова політика	0,1	
Не братиму участі	7,6	
Важко відповісти	16,0	14,1

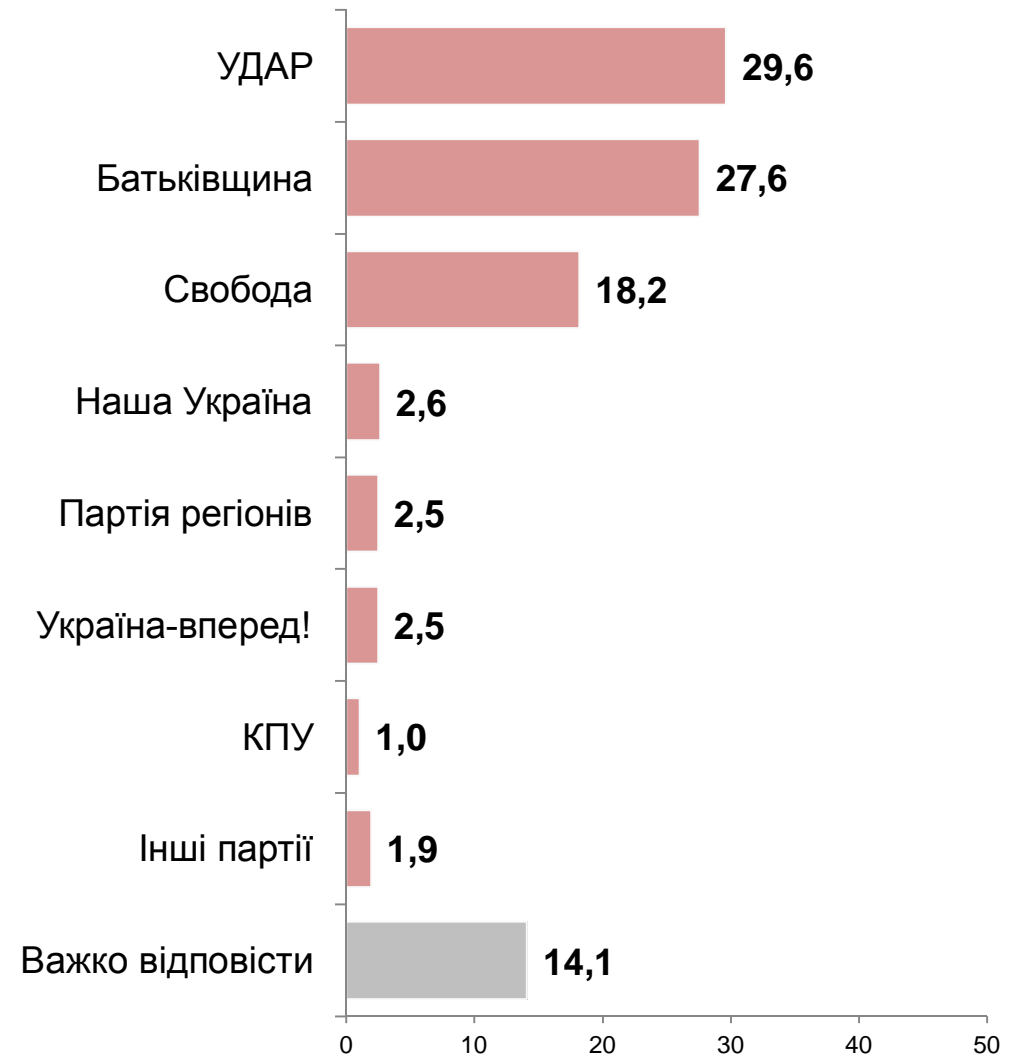


Рейтинги партій по округу: динаміка

вересень, 2012



жовтень, 2012



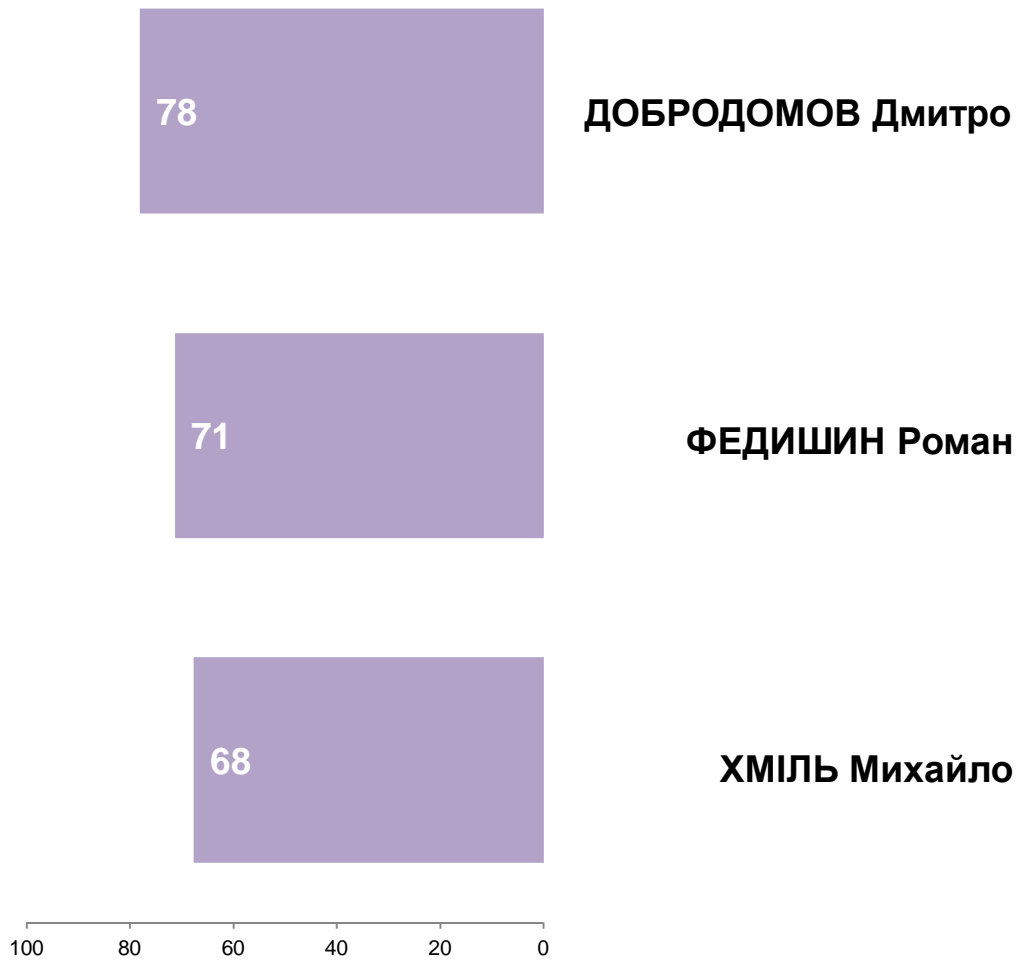
Виходячи з відповідей респондентів, які мають намір брати участь у виборах

Ставлення до місцевих політиків

Ставлення до місцевих політиків

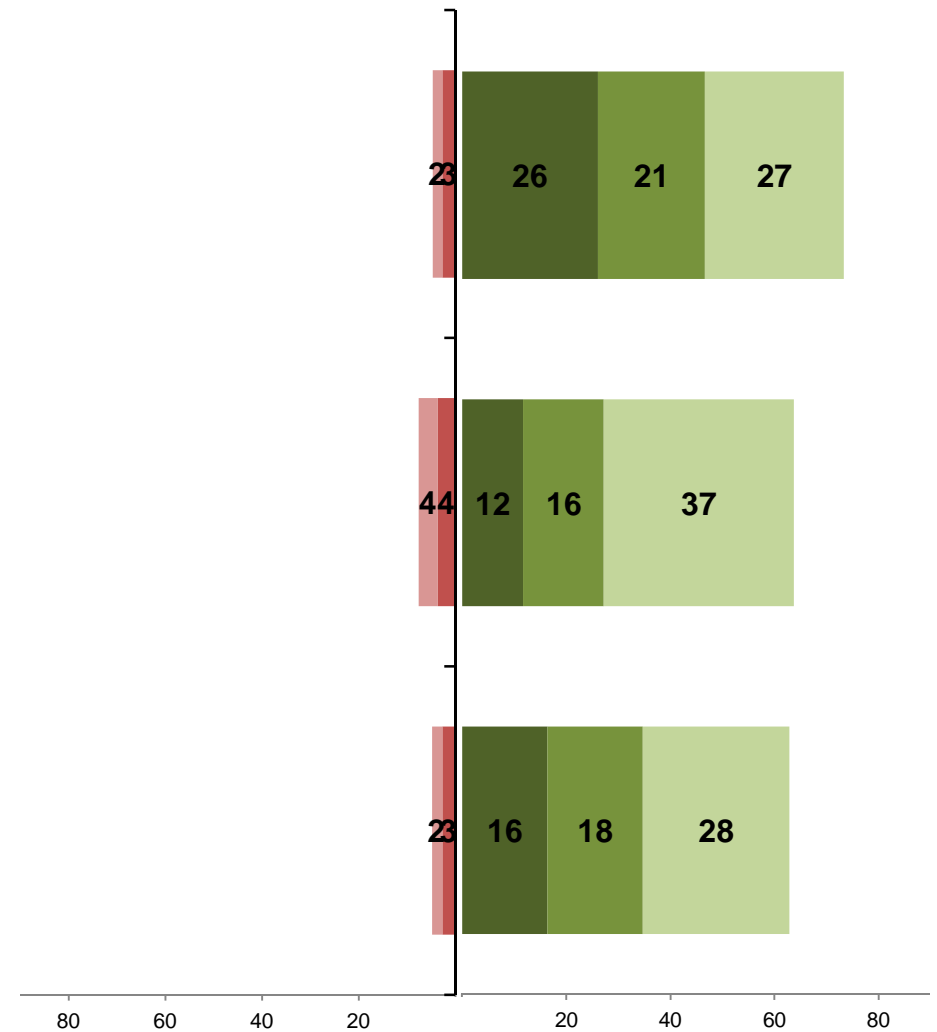
ВІДОМІСТЬ

■ Знають такого, %



СТАВЛЕННЯ

■ Зовсім негативне
■ Швидше негативне
■ Цілком позитивне
■ Швидше позитивне
■ Нейтральне



■ Ставлення * до місцевих політиків: **електоральні симпатії**

	Округ	Свобода	УДАР	Батьківщина	Не визначилися з вибором
Добродомов Дмитро	47	48	75	48	24
Хміль Михайло	35	50	28	63	16
Федишин Роман	27	28	29	35	22

* сума відповідей «однозначно позитивно» і «скоріше позитивно, ніж негативно»

Рейтинги кандидатів

Усі нижче приведені показники розраховані, виходячи з відповідей респондентів, які мають намір брати участь у виборах

Рейтинги кандидатів

Кого з цих кандидатів Ви би підтримали на парламентських виборах від Вашого виборчого округу, якби вибори відбувались наступної неділі?

	Серед всіх опитаних	Серед тих, хто має намір взяти участь у виборах
ДОБРОДОМОВ Дмитро	28,6	32,6
ХМІЛЬ Михайло	23,4	27,0
ФЕДИШИН Роман	9,0	9,8
ТУІСОВ Олександр	1,3	1,3
БІЛІНСЬКИЙ Назар	1,3	1,2
КОЗИЦЬКИЙ Андрій	1,1	1,2
ПУТАС Юрій	0,8	0,9
ВУЙ Юрій	0,4	0,4
ГРИНЧУК Роман	0,3	0,3
ЖЕЛАДА Олександр	0,3	0,3
ЗАДОРОВНИЙ Іван	0,3	0,3
ЧУПИЛО Олег	0,4	0,3
ГЛАДИШ Ігор	0,1	0,2
КОЗИНЕЦЬ Світлана	0,1	0,2
ЯКОВЕЦЬ Оксана	0,1	0,2
Не братиму участі	7,9	--
Важко відповісти	24,9	24,1

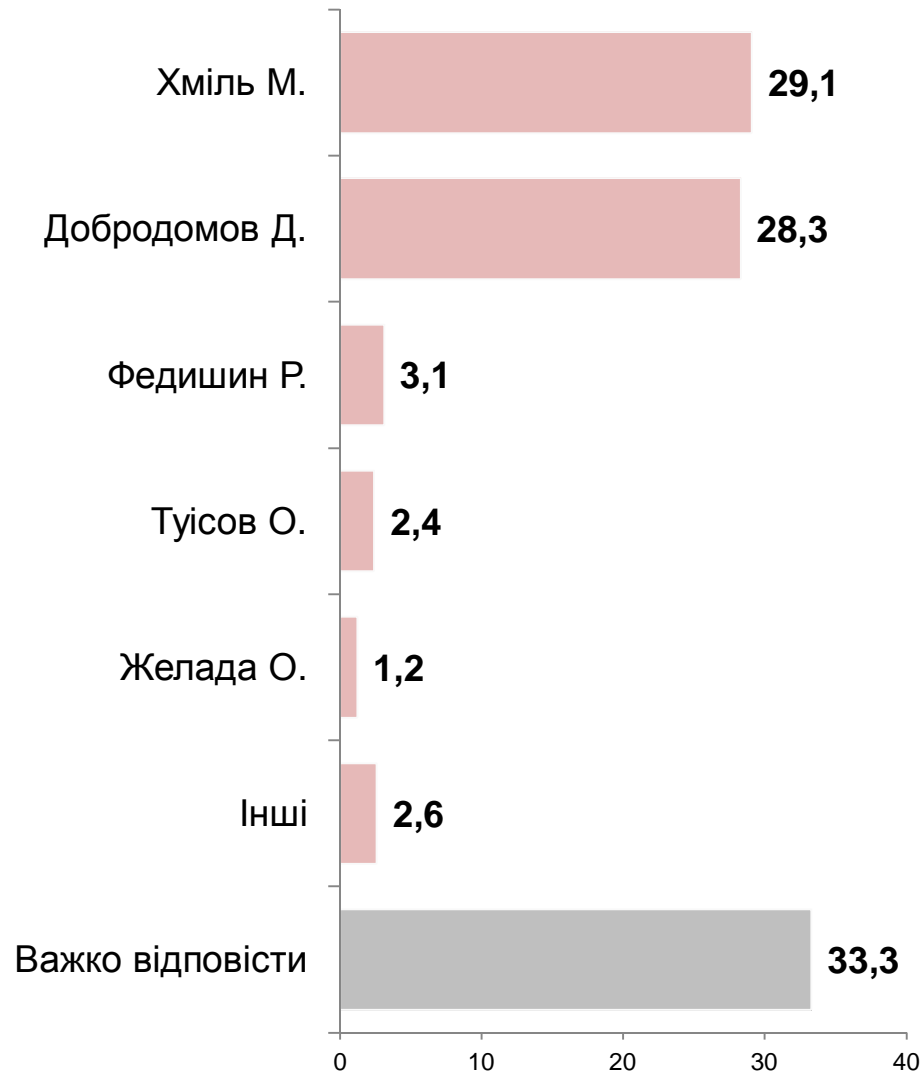
Рейтинги кандидатів серед прихильників партій

Свобода	УДАР	Батьківщина	Не визначилися
---------	------	-------------	----------------

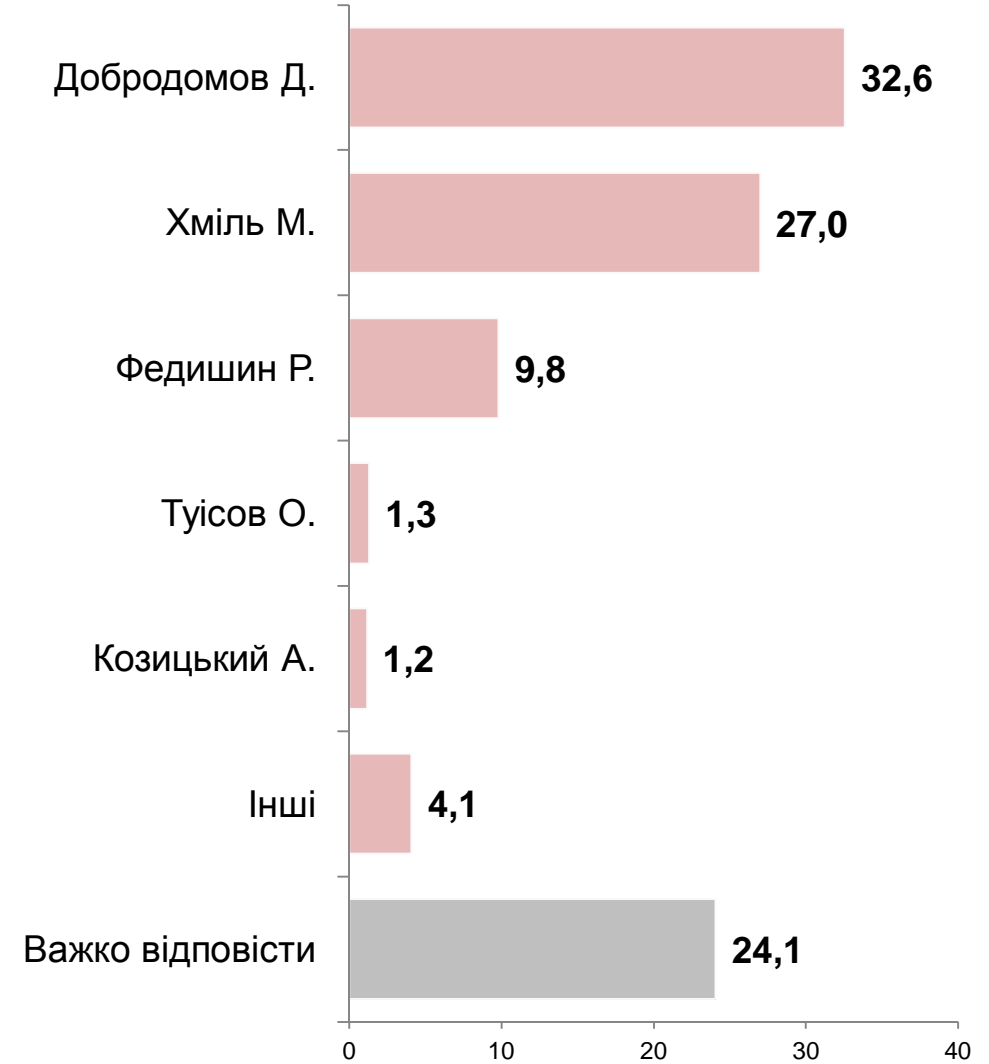
Білінський Назар	3		1	
Добродомов Дмитро	17	71	18	15
Федишин Роман	8	10	9	7
Хміль Михайло	44	4	58	5
Важко відповісти	26	11	13	67

Рейтинги кандидатів по округу: динаміка

вересень, 2012



жовтень, 2012



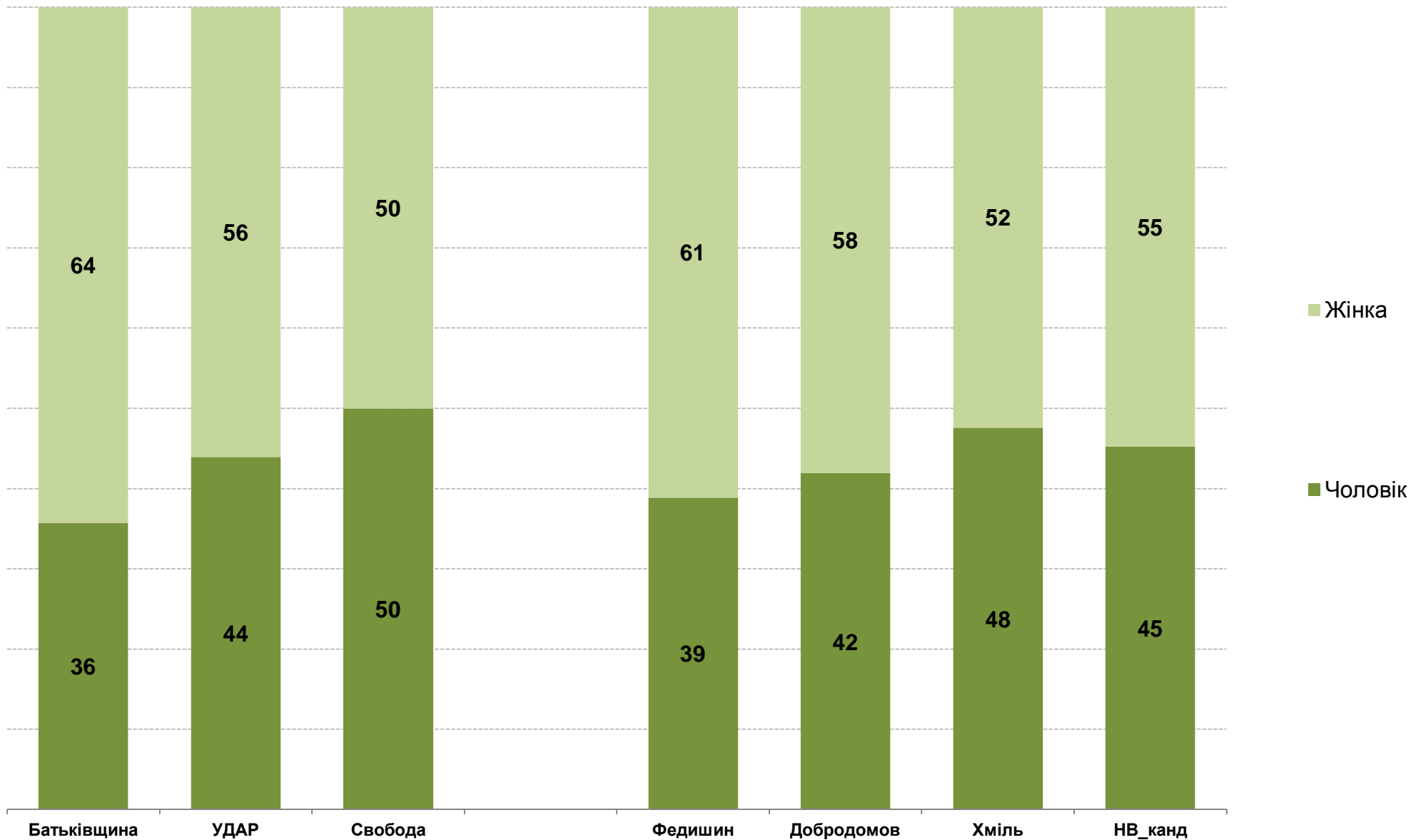
Виходячи з відповідей респондентів, які мають намір брати участь у виборах

Демографічна структура електоратів

Демографічна структура електоратів: **вік, освіта**



■ Демографічна структура електоратів: **зайнятість, стать**



Соціологічна група «Рейтинг» спеціалізується на проведенні різних соціологічних досліджень із дотриманням усіх міжнародних стандартів, затверджених кодексами ESOMAR та WAPOR.

Зокрема, на постійній основі здійснює загальнонаціональні та регіональні політичні, тематичні, маркетингові та медіа дослідження.

тел.: +380 (44) 353-99-07
тел.: +380 (32) 253-68-87
info@ratinggroup.com.ua
www.ratinggroup.com.ua
www.facebook.com/Sociological.Group.Rating



Всі права на матеріал належать Соціологічній групі «Рейтинг» © 2007-2012