

Електоральне дослідження

Львівська область | Дрогобич

Одномандатний виборчий округ №121

Соціологічна група "Рейтинг"
жовтень 2012



■ **Методологія**

Аудиторія дослідження:

населення Дрогобицького району віком від 18 років і старші
(міста Дрогобич, Трускавець, Борислав, Стебник та села району)

Вибіркова сукупність:

1000 респондентів

Метод дослідження:

особисте формалізоване інтерв'ю згідно з опитувальником (face to face)

Помилка репрезентативності дослідження (для округу загалом):

**для значень близьких до 50% похибка становить не більше 3,1%, для значень
близьких до 30% - не більше 2,8%, для значень близьких до 10% - не більше 1,9%**

Терміни проведення дослідження:

27 вересня – 4 жовтня 2012 р.

Резюме

Згідно з результатами опитування, проведеного Соціологічною групою «Рейтинг», **лідером електоральних симпатій по окрузі #121 (Дрогобич) є партія Батьківщина**, за яку готові проголосувати 41,5% опитаних, які мають намір взяти у них участь (таких – 85%).

УДАР підтримують 21,3%, майже стільки ж – Свободу (20,9%).

Рейтинги інших партій суттєво нижчі. Так, за Нашу Україну та Партію регіонів готові голосувати близько 2%. Кожен десятий ще не визначився з симпатіями до політичних сил на виборах.

ВО Батьківщина має більшу підтримку в селах (45%), ніж в містах (40%). Також в селах більшу підтримку має Наша Україна. Свободу і УДАР навпаки більше підтримують в містах.

УДАР значно більше підтримує молодь, Батьківщину – старші виборці. У Свободи досить рівна структура електорату за віком. Також старших людей більше серед «невизначених».

Серед прихильників УДАРу і Свободи більше працюючих і людей з вищою освітою. УДАР і Свободу більше підтримують чоловіки, Батьківщину – жінки.

РЕЙТИНГИ КАНДИДАТІВ

Лідером електоральних симпатій по округу серед кандидатів є Р.Ілик. За нього готові проголосувати у разі проведення виборів найближчим часом 31,5% респондентів, що висловили бажання взяти у них участь.

За М.Задорожного готові віддати свої голоси 12,6%, О.Старовойта – 8,9%, І.Куруса – 8,1%. Близько 4% готові підтримати В.Возняка. Інших кандидатів підтримали б понад 12%. Не визначилися з вибором – близько 22%.

Р.Ілик мобілізує на свою підтримку 60% прихильників Батьківщини, майже 30% – свободівців. Майже стільки ж прихильників Свободи (чверть) підтримують М.Задорожного.

Водночас прихильників УДАРу ці кандидати майже не цікавлять – майже 40% з них готові проголосувати за О.Старовойта, чверть – не визначилися і лише по 7% - Р.Ілика та М.Задорожного.

О.Старовойта та В.Возняка більше підтримує молодь, також чверть виборців у віці до 29 років серед «невизначених». Р.Ілика та М.Задорожного більше підтримують старші люди.

Чоловіки більше підтримують О.Старовойта та В.Возняка, жінки – кандидата від Батьківщини Р.Ілика.

Серед прихильників Р.Ілика переважають непрацюючі, так само як і серед прихильників О.Старовойта. У першому випадку через значну кількість серед прихильників старших людей і жінок, у другому випадку – через значну частину молоді.

Серед прихильників І.Куруса, В.Возняка переважають працюючі.

Партійні рейтинги

Рейтинги партій

Як би Ви проголосували, якщо б вибори до Верховної Ради відбулися наступної неділі?

	Серед всіх опитаних	Серед тих, хто має намір взяти участь у виборах
Батьківщина	36,0	41,5
УДАР	19,7	21,3
Свобода	18,1	20,9
Наша Україна	2,1	2,4
Партія регіонів	1,8	2,1
Україна – Вперед!	1,2	1,2
КПУ	0,2	0,2
Інша партія	1,1	0,8
Не братиму участі у виборах	8,2	–
Важко відповісти	11,6	9,7

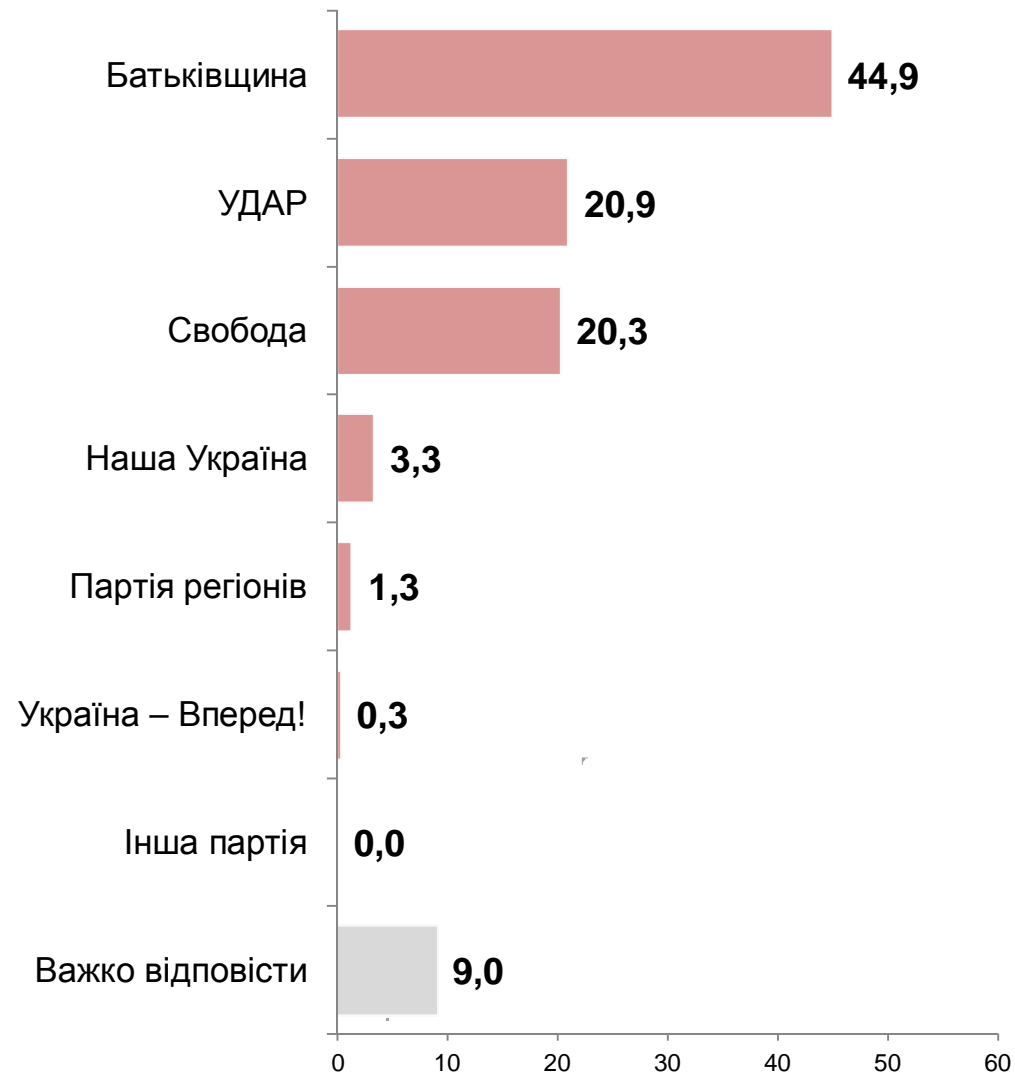


Рейтинги партій: тип поселення

Міста



Села



Виходячи з відповідей респондентів, які мають намір брати участь у виборах

Рейтинги кандидатів

Рейтинги кандидатів по округу

Кого з цих кандидатів Ви би підтримали на парламентських виборах від Вашого виборчого округу, якби вибори відбувались наступної неділі?

	Серед всіх опитаних	Серед тих, хто має намір взяти участь у виборах
Ілик Роман	27,3	31,5
Задорожний Михайло	11,2	12,6
Старовойт Олександр	8,1	8,9
Курус Ігор	7,2	8,1
Возняк Віктор	3,9	4,3
Курчик Тарас	2,0	2,2
Гук Микола	1,7	1,7
Тустановський Микола	1,7	1,7
Янковський Михайло	1,1	1,2
Конц Віктор	1,0	1,0
Барнацький Павло	0,9	0,9
Зубицька Наталія	0,9	0,9
Задорожний Іван	0,8	0,9
Сендак Михайло	0,7	0,7
Інші	1,2	1,2
Не братиму участі	6,3	–
Важко відповісти	24,0	22,4

Рейтинги кандидатів: тип поселення

Міста



Села



Виходячи з відповідей респондентів, які мають намір брати участь у виборах

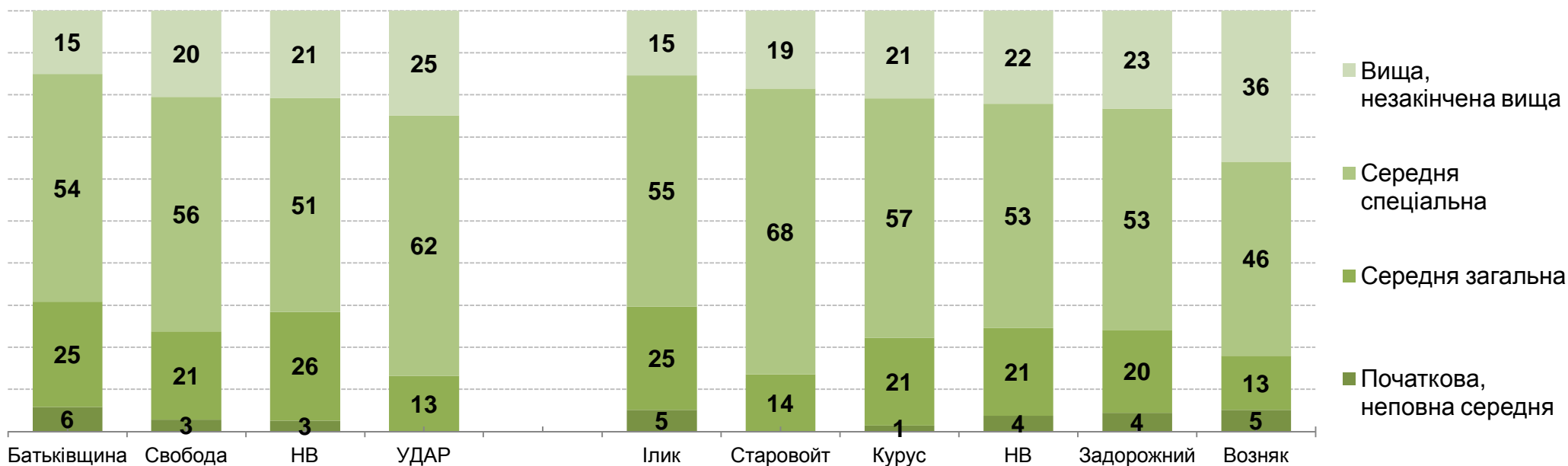
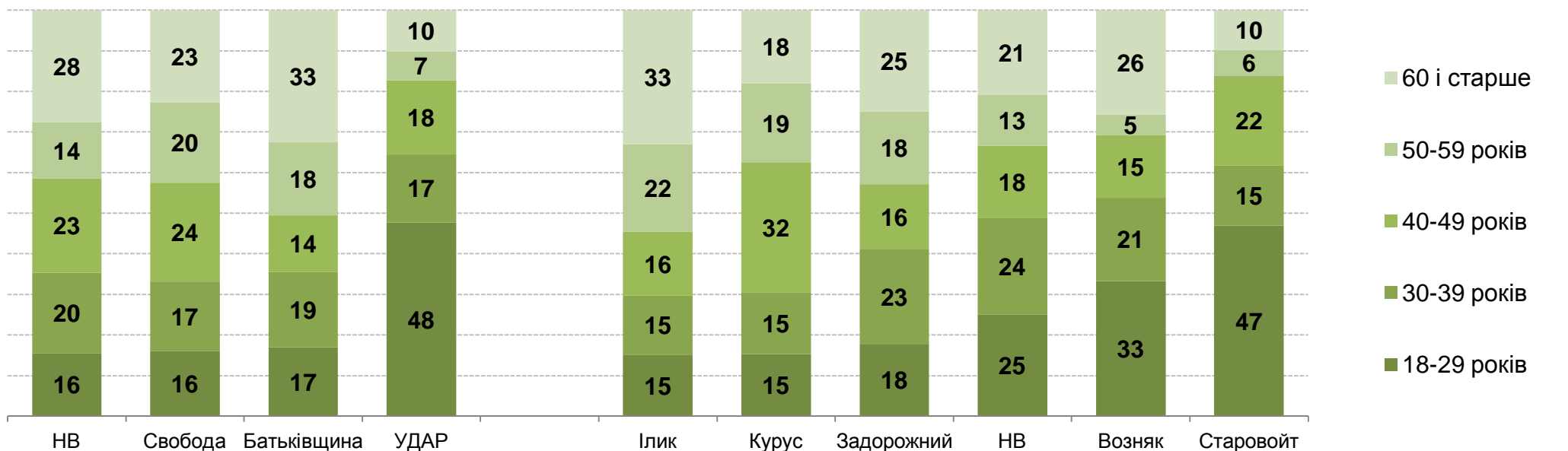
Підтримка кандидатів прихильниками партій

Батьківщина	Свобода	УДАР	Наша Україна	Партія регіонів	Не визначилися
60	31	7	24		2
11	23	7	19		5
1	2	37	10		1
8	9	9	10		3
3	5	6		17	3
1	3	5		6	
2	2	1		6	
1	2	3			3
				50	
	2				4
1	1			11	
1		2			1
	1	1		6	
1	3	1	5	6	3
					2
9	17	24	33		73

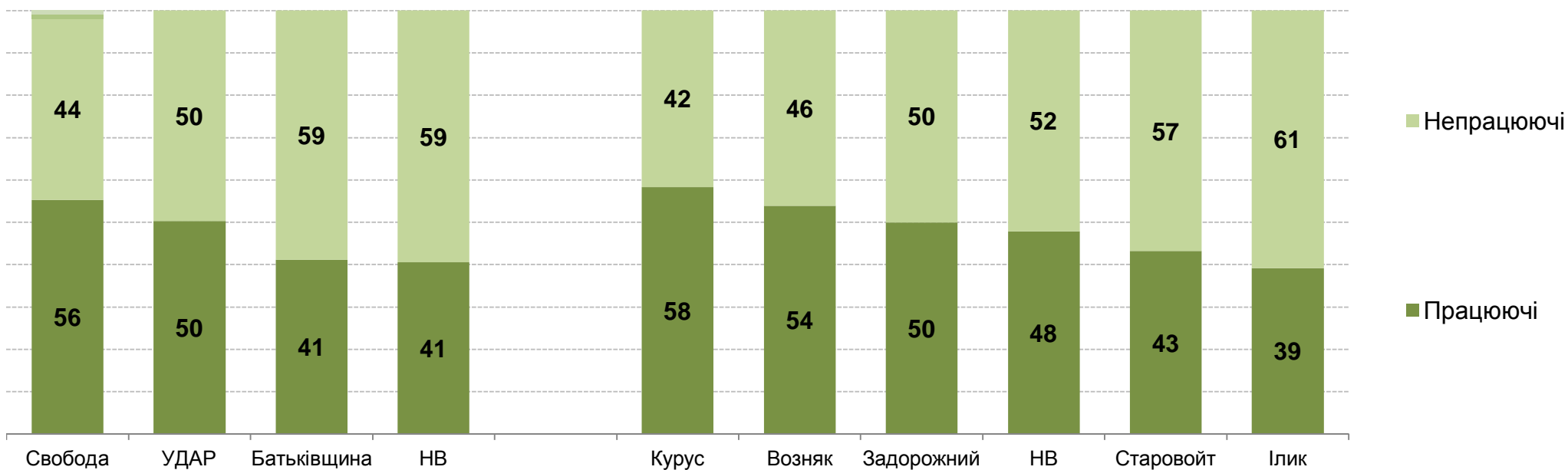
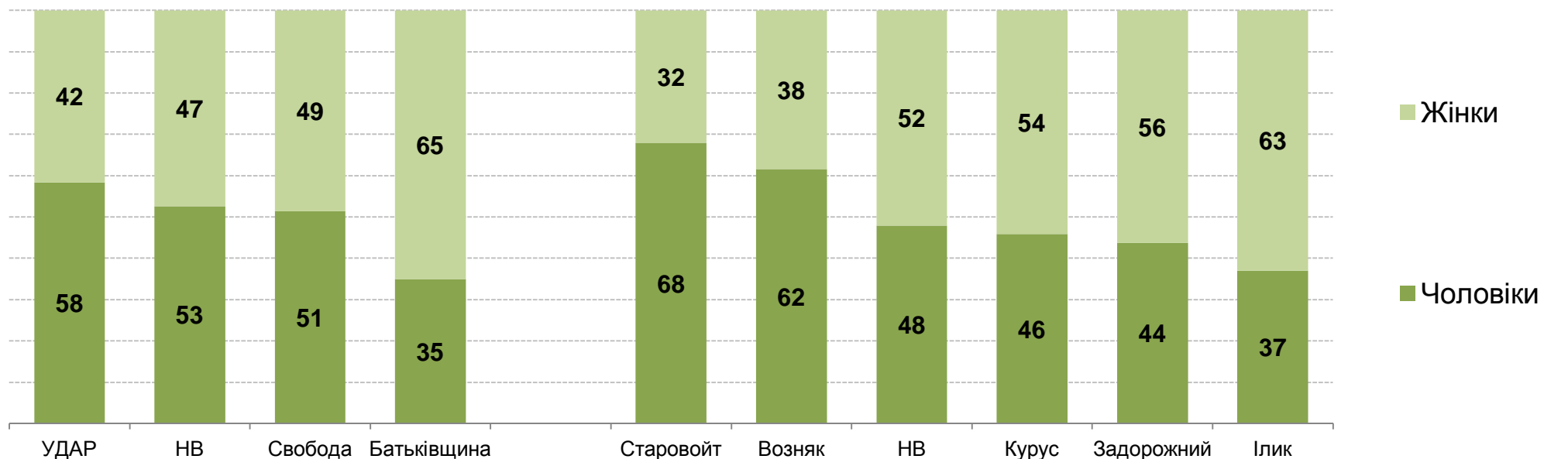
Ілик Роман
Задорожний Михайло
Старовойт Олександр
Курус Ігор
Возняк Віктор
Курчик Тарас
Гук Микола
Тустановський Микола
Янковський Михайло
Конц Віктор
Барнацький Павло
Зубицька Наталія
Задорожний Іван
Інші
Не братиму участі
Важко відповісти

Демографічна структура електоратів

Демографічна структура електоратів: вік, освіта



■ Демографічна структура електоратів: **зайнятість, стать**



Соціологічна група «Рейтинг» спеціалізується на проведенні різних соціологічних досліджень із дотриманням усіх міжнародних стандартів, затверджених кодексами ESOMAR та WAPOR.

Зокрема, на постійній основі здійснює загальнонаціональні та регіональні політичні, тематичні, маркетингові та медіа дослідження.

тел.: +380 (44) 353-99-07
тел.: +380 (32) 253-68-87
info@ratinggroup.com.ua
www.ratinggroup.com.ua
www.facebook.com/Sociological.Group.Rating



Всі права на матеріал належать Соціологічній групі «Рейтинг» © 2007-2012