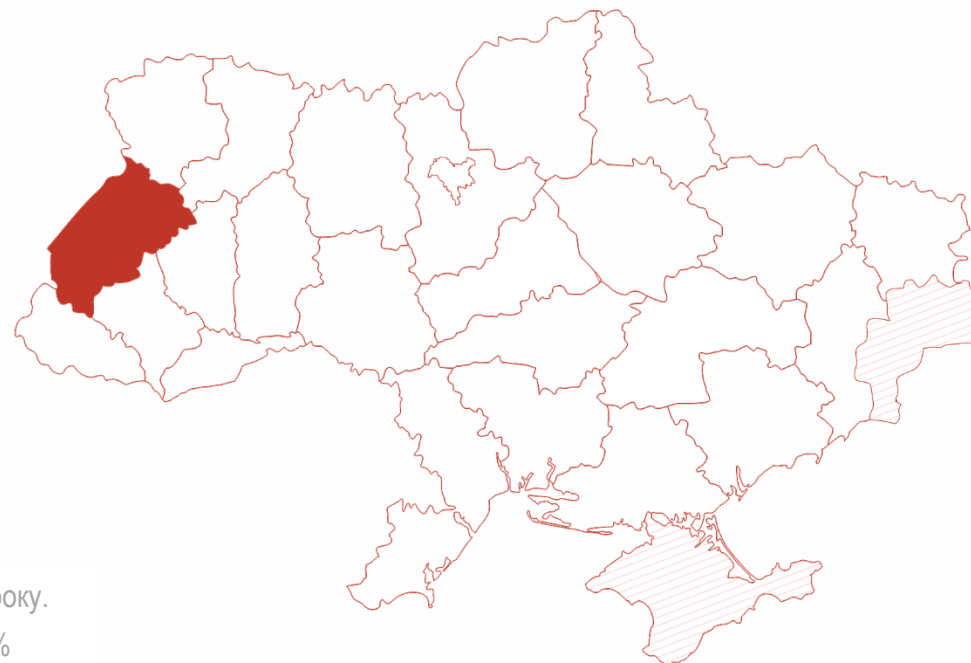


Спеціальний проект групи Рейтинг  
«ПОРТРЕТИ РЕГІОНІВ»:

# Львівська

грудень 2018



Опитування 16 листопада – 7 грудня 2018 року.  
1600 респондентів. Похибка: не більше 2,4%



# РЕЗЮМЕ

- Соціологічною групою «Рейтинг» в рамках проекту «Портрети регіонів» з 16 листопада по 7 грудня 2018 року було проведено опитування серед мешканців Львівської області. Загалом у дослідженні, здійсненого за методом особистого інтерв'ю, взяло участь 1600 респондентів. Вибірка сформована з урахуванням вікової й гендерної структури області з урахуванням типу поселення. Похибка становить не більше 2,4%.
- Аналіз результатів дослідження показав, що **ситуацію загалом по країні мешканці області оцінюють гірше, ніж на місцях.**
- Лише 5% оцінили політичну ситуацію в країні як спокійну, тоді як в рідній області спокійною ситуацію бачать 43%, а у своєму місті/селі – 59%. Напруженою ситуацію в країні бачать майже 70% опитаних, критичною – 23%. На місцях оцінки стану справ дещо кращі: напруженою ситуацію бачать від 30% до 43% опитаних, критичною – лише близько 5-7%.
- **Аналогічно, правильність напрямку руху країни респонденти оцінюють гірше (25%), ніж області (37%).** Майже половина опитаних відзначають позитивний стан справ у населеному пункті, де проживають. Відносно кращими є оцінки напряму розвитку як країни, так і області, у жителів малих міст.
- **Водночас, незважаючи на негативні оцінки стану справ в країні і області, загальні очікування серед мешканців області швидше позитивно-нейтральні.** Лише кожен п'ятий-шостий вважає, що стан справ як в Україні, так і на місцях погіршиться наступного року. Майже половина вважають, що він не зміниться, а кожен п'ятий має оптимістичні сподівання щодо майбутнього.
- **Військовий конфлікт на Сході України (79%) та хабарництво й корупція у владі (53%) – дві основні загальнодержавні проблеми за оцінками мешканців області.** При цьому на особистісному рівні опитаних швидше хвилюють **низький рівень зарплат та пенсій, підвищення тарифів на комунальні послуги (по 50%) та підвищення цін на основні товари (49%).** Підвищення цін на основні товари більш гостріше відчуються у сільській місцевості та інших містах області.
- **Лідерами президентського рейтингу серед тих, хто визначився і буде брати участь у виборах, є Ю.Тимошенко, яку готові підтримати 16,7%, П.Порошенко – 15,5% та А.Гриценко – 14,8%.** За А.Садового проголосували б 10,4%, С.Вакарчука – 9,9%, В.Зеленського – 6,8%, О.Шевченка – 6,1%, О.Ляшка – 4,1%. Рейтинг інших кандидатів – менше 3%. Водночас, майже кожен шостий мешканець області не визначився з вибором кандидата.
- **Чверть опитаних вірять, що на президентських виборах переможе П.Порошенко.** У перемозі Ю.Тимошенко впевнені 17%. **За останній рік кількість тих, хто переконаний в перемозі обох кандидатів, зростає удвічі.** Перемогу А.Гриценка бачать близько 6%. В позитивний результат інших кандидатів вірять не більше 3% опитаних. У своїх фаворитах впевнені в основному прихильники Ю.Тимошенко та П.Порошенка.
- **Антирейтинг очолює Ю.Бойко. За нього не проголосували б у жодному випадку половина опитаних.**

# РЕЗЮМЕ

- У рейтингу партій серед тих, хто визначився та візьме участь у виборах, лідирують Батьківщина, яку підтримують 18%, Громадянська позиція – 16,6% та Самопоміч – 15%. За БПП Солідарність готові віддати свої голоси 13,4%, Слугу народу – 7,3%, УКРОП і Свободу – по 6,6%. Рейтинг інших партій – менше 4%. Водночас, майже кожен шостий мешканець області не визначився з вибором партії.
- **Орієнтація кандидата на тіснішу співпрацю з Європейським Союзом (86%) та особисті лідерські якості кандидата (62%) – мотиви, які мають значний вплив на президентський вибір респондентів.** Для 53% важливим є спроможність кандидата забезпечити радикальні зміни у країні, при цьому 42% зазначили, що їм швидше важливіше забезпечення стабільності. 51% обирають кандидата швидше через його соціально-економічну програму, при цьому для 41% важливішим є його ідеологічні погляди. 53% зазначили важливість орієнтованості кандидата на вирішення проблем країни, 41% - проблем країни і регіону. Для 54% важливіший досвід кандидата у державній політиці, 38% зазначають важливість належності кандидата до генерації «нових» політиків. Останній мотив є домінуючим серед симпатиків В.Зеленського та С.Вакарчука.
- **31% опитаних очікують, що ситуація в Україні у результаті майбутніх виборів президента покращиться. 38% респондентів вважають, що ситуація не зміниться,** лише 12% стверджують, що погіршиться. Частіше інших позитивних змін очікують прихильники Ю.Тимошенко, С.Вакарчука та П.Порошенка. Відносно менше позитивних змін очікують респонденти, як не мають намірів голосувати або не визначились з вибором.
- На думку респондентів, **ймовірність фальсифікацій на виборах президента на загальноукраїнському рівні (50%), вища, ніж на місцевому (21%).** Ще близько 40% допускають незначні фальсифікації на місцевому рівні, третина – на рівні країни. На рівні населеного пункту чверть говорять, що вибори будуть чесними.
- **9% респондентів позитивно ставляться до ситуації, коли під час виборів деякі політики допомагають матеріально виборцям. 17% займають нейтральну позицію у цьому питанні. 71% проти такого виду агітації.** Більш прихильно до роздачі допомоги кандидатами ставляться менш забезпечені респонденти.
- **Мешканці області оцінюють діяльність місцевої влади дещо краще, ніж центральної.** Так, 20% опитаних задоволені діяльністю Президента П.Порошенка, стільки ж задоволені діяльністю Прем'єр-міністра В.Гройсмана і тільки 10% – Верховної Ради. Водночас, близько 80% висловили незадоволеність діяльністю центральної влади. Більш критичні оцінки у селах.
- Протягом року рівень задоволеності діяльністю обласної державної адміністрації збільшився (з 22 до 35%), аналогічно як і рівень задоволеності міського/сільського голови (з 38 до 54%). Рівень задоволеності діяльністю ОДА вищий серед мешканців малих міст.
- **Респонденти частіше бачать зростання рівня корупції загалом по Україні, аніж в області, чи за місцем проживання.** Від 40% до 50% опитаних вважають, що ситуація з хабарництвом не змінилася ані на центральному, ані на місцевому рівнях. Про зменшення рівня корупції говорили лише 4-8% опитаних.
- **Переважає більшість опитаних переважно незадоволені станом справ у різних сферах та послугах.** Відносно краще оцінили ситуації з шкільною освітою, станом доріг, безпекою життя. У річній динаміці за більшістю критеріїв спостерігається позитивна динаміка або відсутність змін. Найбільший ріст – стосовно стану доріг та безпеки життя. Падіння зафіксовано щодо соціального захисту. Найгірше опитані оцінили ситуацію з боротьбою із хабарництвом.

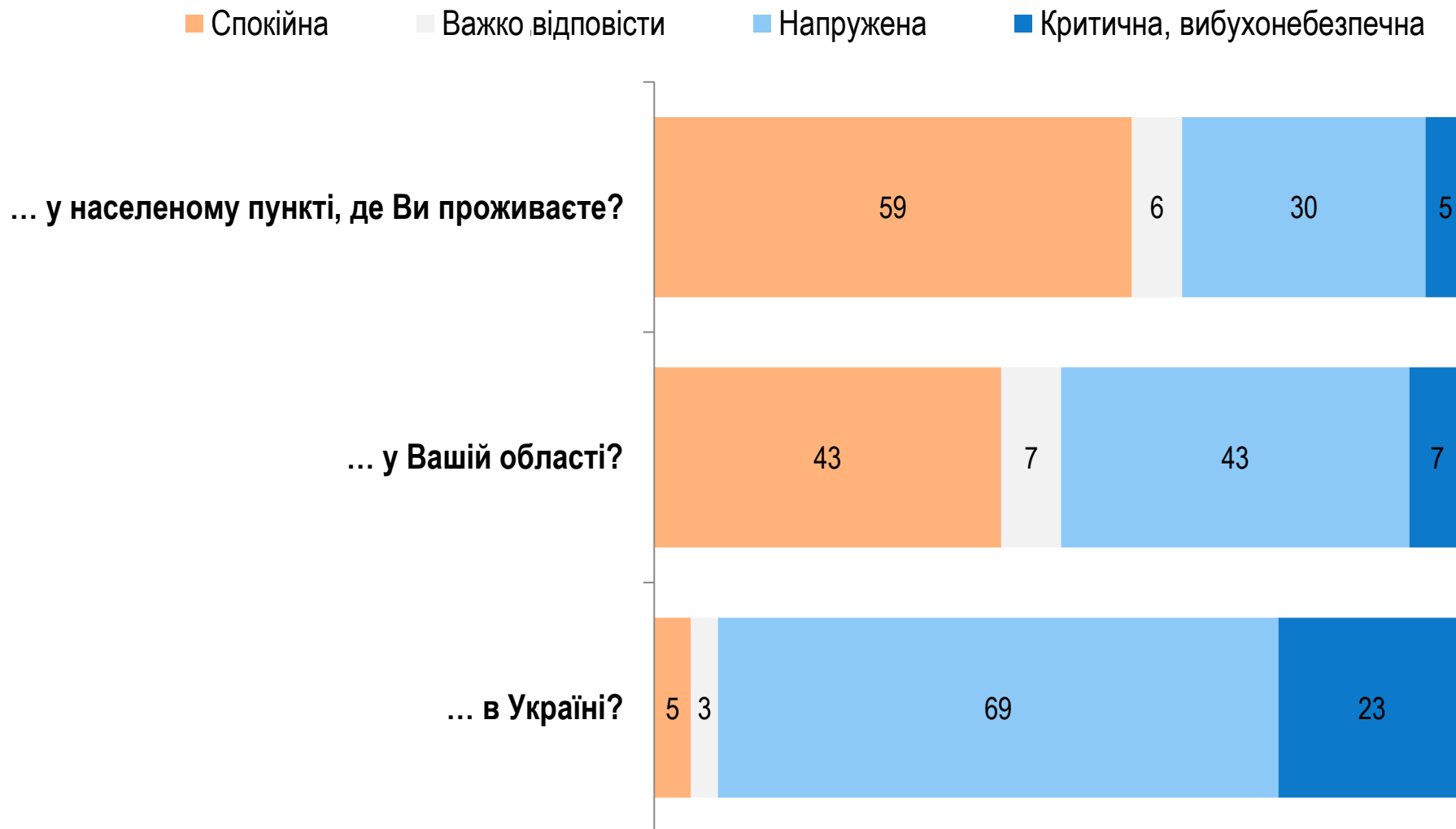
# РЕЗЮМЕ

- **Серед можливостей в області опитані найкраще оцінили рівень можливість відпочивати та проводити дозвілля, а також знайти роботу. Найгірше – займатися підприємництвом.** Можливості відпочинку та досягнення успіху відносно вище оцінюються мешканцями обласного центру, знайти роботу і зайнятися підприємництвом – мешканцями Львова і малих міст, безпеки – у селах. Молодші та більш заможніші респонденти вище оцінюють рівень усіх можливостей, аніж старші та бідніші.
- Близько 7-9% бачать високий економічний потенціал розвитку України, області та свого міста, чи села у найближчі 5-10 років. Більше 40% оцінюють його на середньому рівні. Більше третини бачать низький потенціал, а 6-9% взагалі не бачать жодних можливостей для економічного зростання як в Україні, так і на місцях. Краще оцінюють потенціал росту мешканці обласного центру та молодші.
- **Абсолютна більшість опитаних (84%) відчувають гордість за те, що вони є громадянами України.** Дещо більше відчувають гордість, що вони є мешканцями своєї області (87%) та свого міста/села (88%). Чим старший вік, тим вищий рівень гордості притаманний опитаним. Найчастіше предметом гордості за свій регіон опитані обирали традиції місцевості та історію свого краю (53-54%). Культурою і мистецтвом пишаються 44%, природою – 31%, визначними пам'ятками – 25%, визначними людьми – 17%, місцевими мешканцями та кухнею і кулінарією – по 14%, природними ресурсами та наукою і освітою – по 10%.
- **Майже 80% вважають себе однозначно або скоріше щасливими людьми.** Водночас 14% – протилежної думки. Відносно частіше про особисте щастя зазначали мешканці міст, більш молодші та заможніші опитані. З іншого боку кожен п'ятий представник старшого покоління і кожний четвертий з найбідніших вважає себе нещасливим.
- **Мешканці області відносно частіше зазначали про культурно-історичну близькість до жителів Івано-Франківської та Тернопільської областей. Серед сусідніх країн жителі регіону відчувають найбільшу близькість до Польщі, дещо меншу – до Білорусі та Словаччини.**
- **Третина висловили бажання зайнятися власною справою.** 6% опитаних зазначили, що вже є підприємцями. З іншого боку майже половина не висловили такого прагнення. Вищий рівень бажання відкрити власну справу спостерігається серед мешканців малих міст області, молодших респондентів та більш заможних. При цьому серед останніх чверть заявили, що вже займаються своїм бізнесом. **Серед тих, хто висловив бажання відкрити власну справу 28% зазначили, що хотіли б займатися торгівлею.** 19% – бізнесом у сфері будівництва, 15% - туризму, 13% - розваг і відпочинку, 11% - сфері громадського харчування.
- **Третина опитаних висловила бажання працювати за кордоном. За останній рік їхня кількість не змінилася. При цьому 55% з них у майбутньому готові інвестувати зароблені кошти у відкриття власної справи в Україні (27% - не планують цього).** Традиційно вищий рівень міграційних настроїв спостерігається серед молоді (55%) та заможніших (44%).
- **90% вважають, що українська мова повинна бути єдиною державною.** 7% - підтримують надання російській мові статусу офіційної в окремих регіонах, лише 1% - за надання російській статусу державної.
- **Абсолютна більшість опитаних (92%) вважають Росію країною-агресором стосовно України.** Лише 5% – протилежної думки.
- **За останній рік дещо зростає кількість тих, хто підтримує вступ України до НАТО (з 73 до 78%). Вступ до ЄС підтримують 85% (у 2017 – 82%).** Серед різних напрямів зовнішньоекономічної інтеграції вступ до ЄС підтримують 80%, за рівновіддаленість України від РФ та Заходу – 12%, лише 1% – за вступ до Митного Союзу.



# Загальні настрої

# Як би Ви оцінили в цілому політичну ситуацію в...

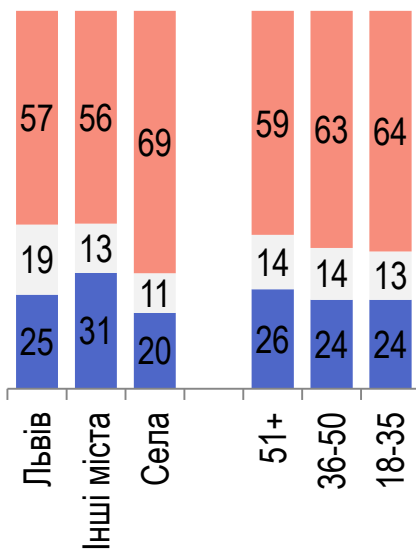
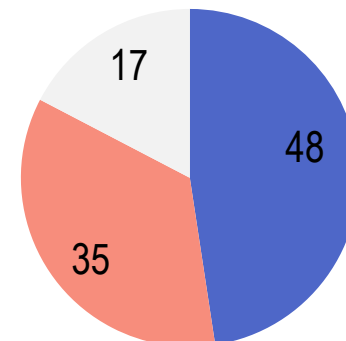
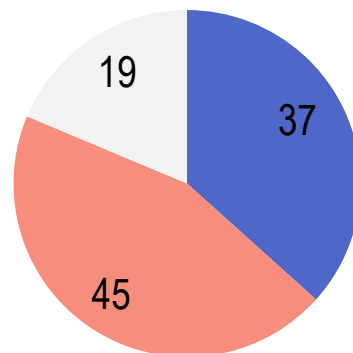
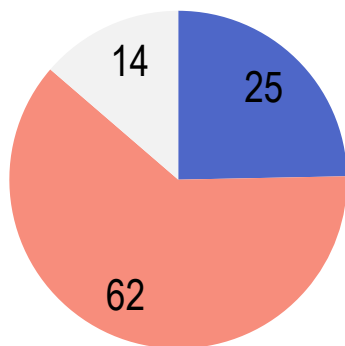


# Як Ви вважаєте, у правильному чи неправильному напрямку йдуть справи ...

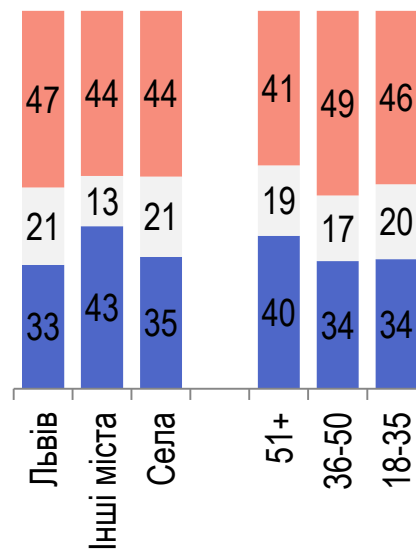
■ У правильному напрямку

■ У неправильному напрямку

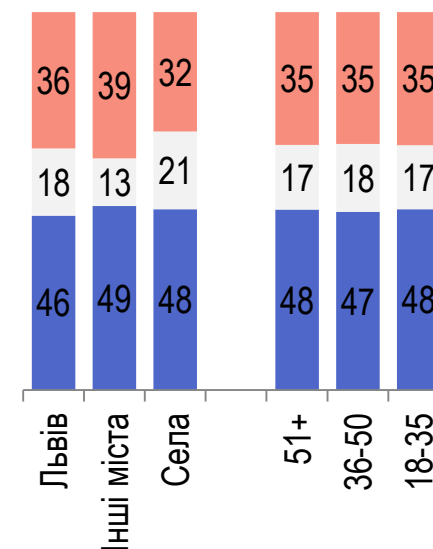
■ Важко відповісти



... В УКРАЇНІ?



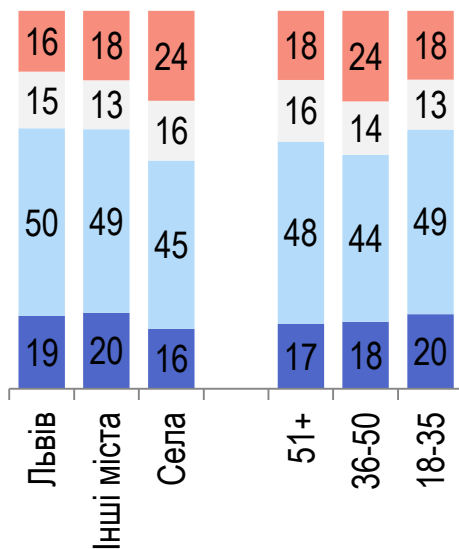
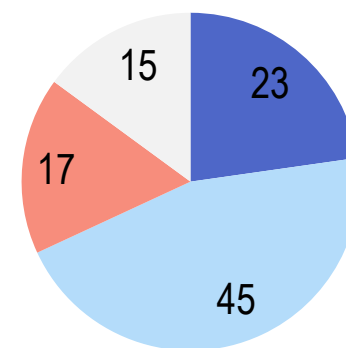
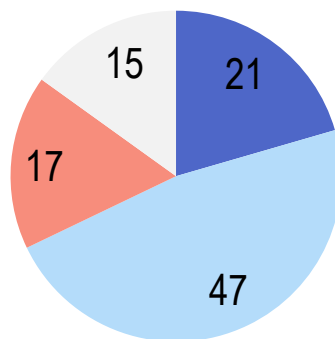
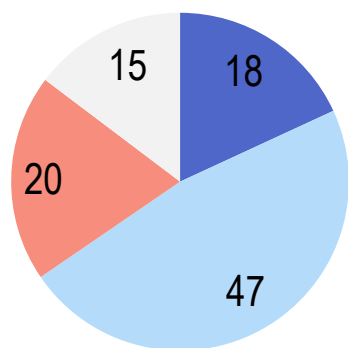
... У ВАШІЙ ОБЛАСТІ?



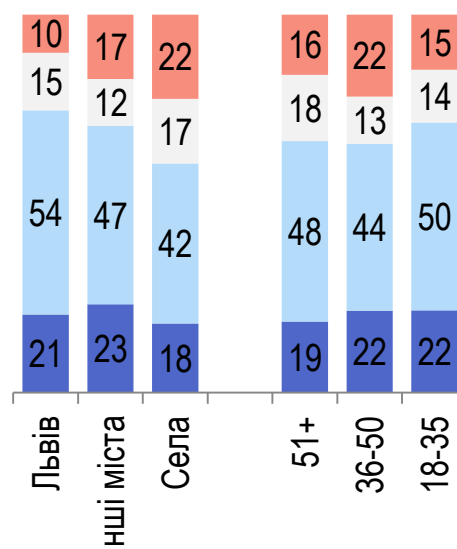
... У НАСЕЛЕНОМУ ПУНКТІ, ДЕ ВИ ПРОЖИВАЄТЕ?

## За Вашими очікуваннями як зміниться ситуація у наступні 12 місяців у ...

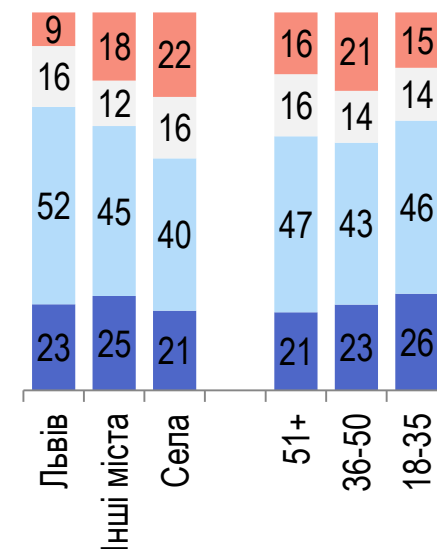
■ Скоріше покращиться    ■ Не зміниться    ■ Скоріше погіршиться    ■ Важко відповісти



...В УКРАЇНІ?



... У ВАШІЙ ОБЛАСТІ?



... У НАСЕЛЕНОМУ ПУНКТІ, ДЕ ВИ ПРОЖИВАЄТЕ?

# Які проблеми є зараз найбільш важливими ...

РЕЙТИНГ

## ДЛЯ КРАЇНИ



## ОСОБИСТО ДЛЯ ВАС



# Які проблеми є зараз найбільш важливими для країни?

РЕЙТИНГ

## ТИП ПОСЕЛЕННЯ:

НЕ БІЛЬШЕ 3-Х ВІДПОВІДЕЙ

	Львів	Інші міста	Села
Військовий конфлікт на Сході України	78	81	78
Хабарництво і корупція у владі	55	52	52
Підвищення цін на основні товари, інфляція	22	37	33
Низький рівень зарплати або пенсії	26	21	27
Підвищення тарифів на комунальні послуги	24	21	20
Відсутність роботи, безробіття	20	15	15
Неможливість отримати якісне медичне обслуговування	13	16	13
Недостатній рівень соціального захисту	15	11	10
Несприятливі умови для розвитку малого/середнього бізнесу	8	7	8
Зростання злочинності, недостатня безпека на вулицях	6	7	8
Нестача свободи і демократії	4	1	4
Порушення мовних прав громадян	2	3	2
Неможливість отримати якісну освіту	3	2	2
Інше	1	2	4
Важко відповісти			1

# Які проблеми є зараз найбільш важливими особисто для Вас?

РЕЙТИНГ

## ТИП ПОСЕЛЕННЯ:

НЕ БІЛЬШЕ 3-Х ВІДПОВІДЕЙ

	Львів	Інші міста	Села
Низький рівень зарплати або пенсії	45	57	49
Підвищення тарифів на комунальні послуги	51	47	50
Підвищення цін на основні товари, інфляція	43	52	52
Військовий конфлікт на Сході України	37	28	35
Неможливість отримати якісне медичне обслуговування	19	30	13
Хабарництво і корупція у владі	28	17	13
Відсутність роботи, безробіття	13	8	14
Недостатній рівень соціального захисту	13	12	10
Несприятливі умови для розвитку малого/середнього бізнесу	9	7	7
Порушення мовних прав громадян	5	7	4
Неможливість отримати якісну освіту	5	3	4
Зростання злочинності, недостатня безпека на вулицях	3	3	5
Нестача свободи і демократії	3	2	2
Інше	1		6
Важко відповісти	1		1




# Електоральні рейтинги

## Якби вибори Президента України відбулися б наступної неділі, то як би Ви проголосували?

РЕЙТИНГ

	Серед усіх, %	Серед тих, хто має намір голосувати	Серед тих, хто має намір голосувати та визначився
ТИМОШЕНКО Юлія	12,0	14,1	16,7
ПОРОШЕНКО Петро	11,0	13,0	15,5
ГРИЦЕНКО Анатолій	10,8	12,5	14,8
САДОВИЙ Андрій	7,8	8,8	10,4
ВАКАРЧУК Святослав	7,7	8,4	9,9
ЗЕЛЕНСЬКИЙ Володимир	5,4	5,8	6,8
ШЕВЧЕНКО Олександр	4,3	5,1	6,1
ЛЯШКО Олег	3,0	3,5	4,1
КОШУЛИНСЬКИЙ Руслан	2,0	2,3	2,8
НАЛИВАЙЧЕНКО Валентин	1,3	1,6	1,9
ЯРОШ Дмитро	1,3	1,5	1,8
ДОБРОДОМОВ Дмитро	1,3	1,5	1,8
БЕЗСМЕРТНИЙ Роман	1,2	1,4	1,6
РАБІНОВИЧ Вадим	0,7	0,8	0,9
БОЙКО Юрій	0,7	0,7	0,9
БІЛЕЦЬКИЙ Андрій	0,4	0,4	0,5
ЯЦЕНЮК Арсеній	0,3	0,4	0,5
МУРАЄВ Євгеній	0,1	0,1	0,1
ТАРУТА Сергій	0,1	0,0	0,0
Інший кандидат	2,3	2,4	2,8
Важко відповісти	17,6	15,6	
Не брали б участі	8,8		

# Віра в перемогу



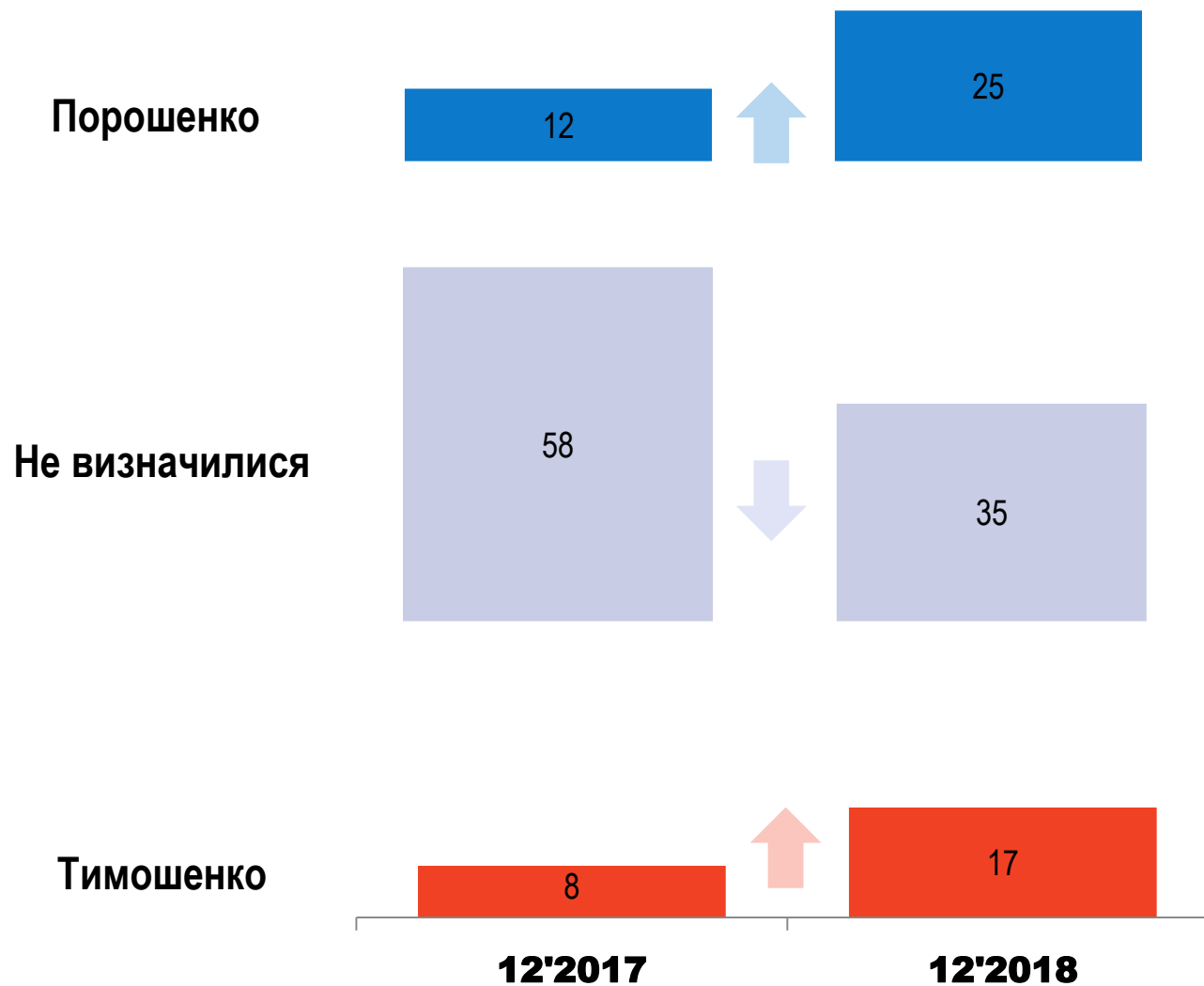
## КАНДИДАТИ:

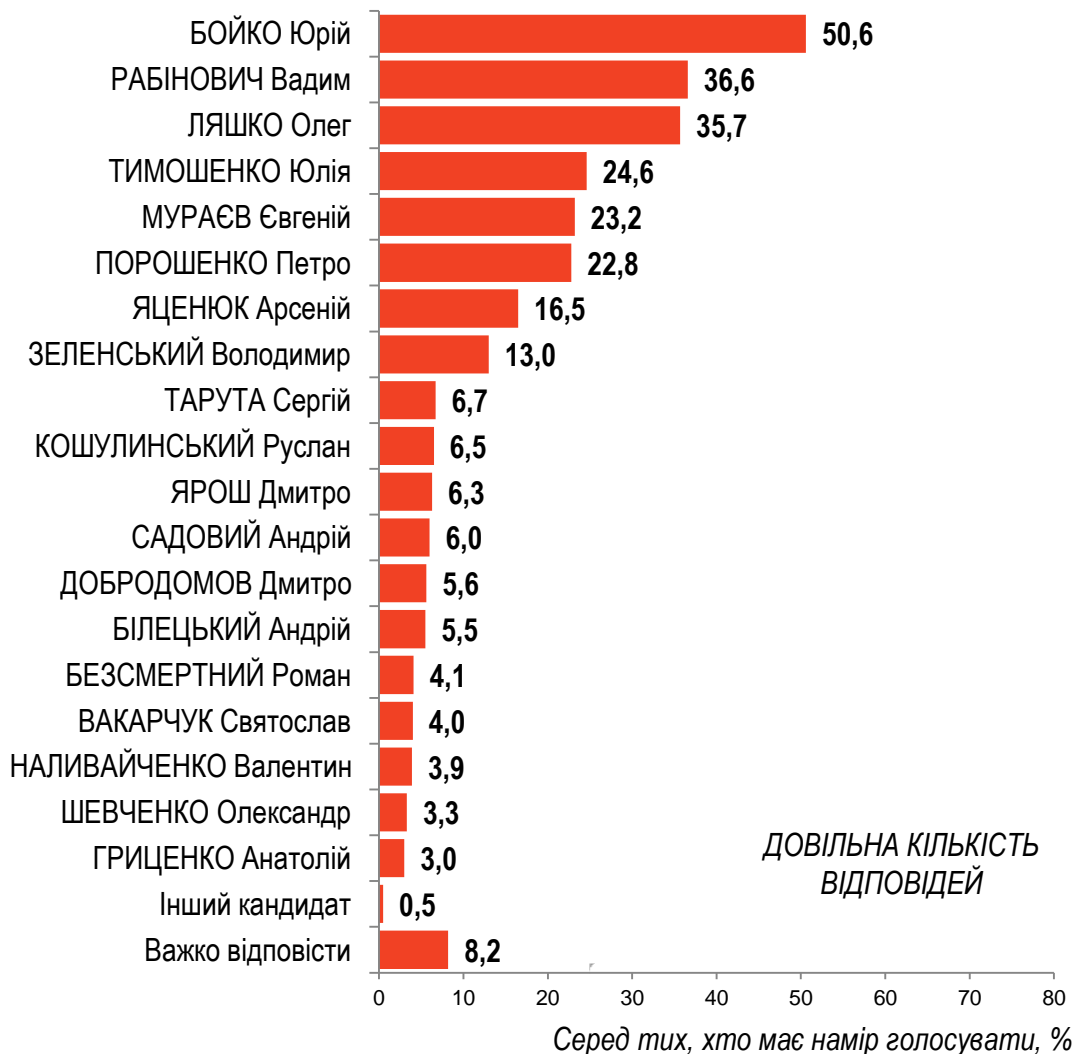
	ВАКАРЧУК	ГРИЦЕНКО	ЗЕЛЕНСЬКИЙ	ЛЯШКО	ПОРОШЕНКО	САДОВИЙ	ТИМОШЕНКО	ШЕВЧЕНКО
ВАКАРЧУК Святослав	20	1	2	3			1	2
ГРИЦЕНКО Анатолій	4	43		3		3	1	1
ЗЕЛЕНСЬКИЙ Володимир	2		40	3	1		1	
ЛЯШКО Олег			1	57	1	1	1	
ПОРОШЕНКО Петро	33	25	15	6	85	26	3	33
САДОВИЙ Андрій	2		1			29		
ТИМОШЕНКО Юлія	12	9	7	8	2	9	84	15
ШЕВЧЕНКО Олександр			1				1	23
Інший кандидат		2	1					5
Важко відповісти	27	21	33	20	9	29	9	22

Серед усіх опитаних, %

# Віра в перемогу: динаміка

Серед усіх опитаних, %





## Якби парламентські вибори проводилися наступної неділі, то як би Ви проголосували?

	Серед усіх, %	Серед тих, хто має намір голосувати	Серед тих, хто має намір голосувати та визначився
Батьківщина	12,1	15,0	18,0
Громадянська позиція	11,3	13,8	16,6
Самопоміч	10,3	12,5	15,0
БПП Солідарність	9,2	11,2	13,4
Слуга народу	5,2	6,1	7,3
УКРОП	4,2	5,5	6,6
Свобода	4,3	5,5	6,6
Радикальна партія	2,4	3,0	3,6
Народний контроль	1,4	1,8	2,2
ДІЯ Яроша	1,4	1,7	2,1
Справедливість	1,1	1,5	1,8
За життя	0,8	0,9	1,1
Національний корпус	0,6	0,7	0,8
Рух нових сил	0,5	0,6	0,7
Опозиційний блок	0,8	0,5	0,6
Народний фронт	0,3	0,4	0,5
Наші	0,1	0,2	0,2
Основа	0,1	0,2	0,2
Соціалістична партія	0,1	0,1	0,2
Аграрна партія України	0,2	0,1	0,1
Наш край	0,1	0,1	0,1
Відродження	0,0	0,0	0,0
Інша партія	1,9	1,8	2,2
Важко відповісти	21,1	16,9	
Не приймав би участі	10,3		



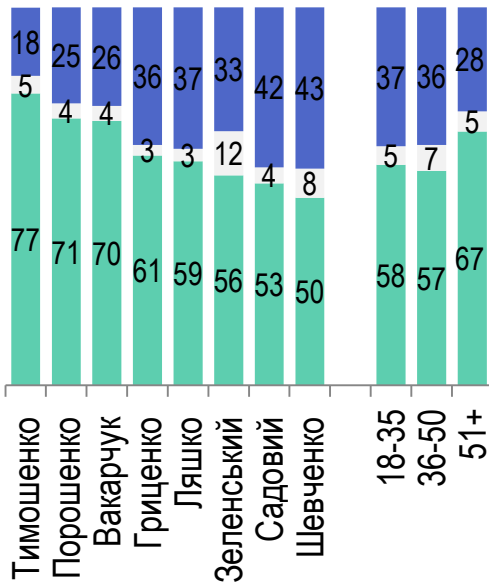
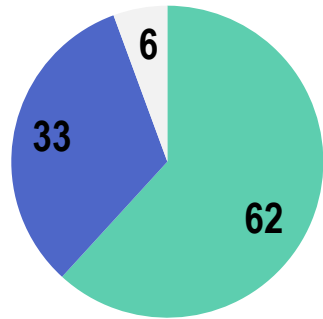
# **Мотиви електорального вибору**

# Що з переліченого є головним мотивом голосування за кандидата у президенти, якого Ви підтримуєте?

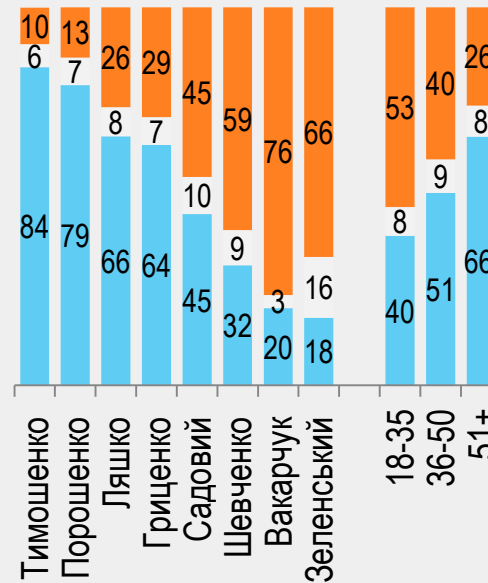
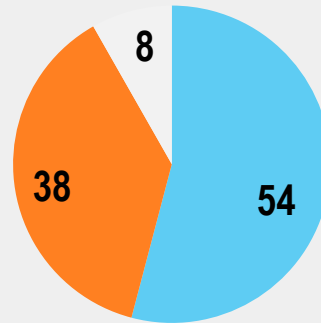
серед тих, хто визначився з вибором кандидата

РЕЙТИНГ

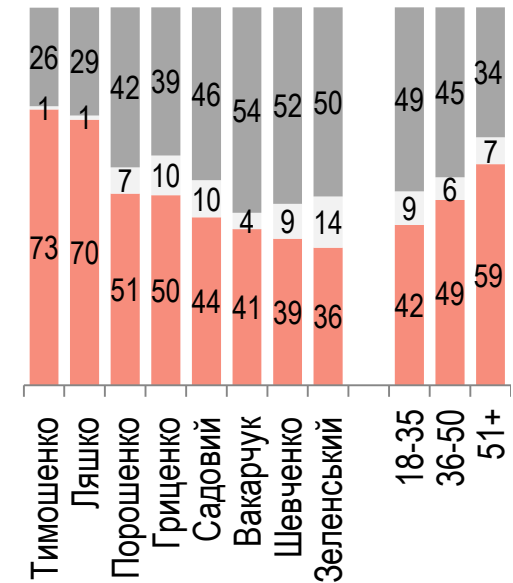
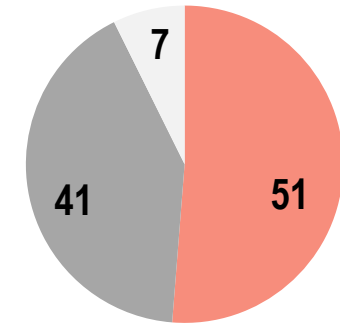
- Особисті лідерські якості кандидата
- Наявність у кандидата сильної команди
- Важко відповісти



- Досвід кандидата у державній політиці
- Належність кандидата до генерації «нових» політиків
- Важко відповісти



- Соціально-економічна програма кандидата
- Ідеологічні погляди кандидата
- Важко відповісти

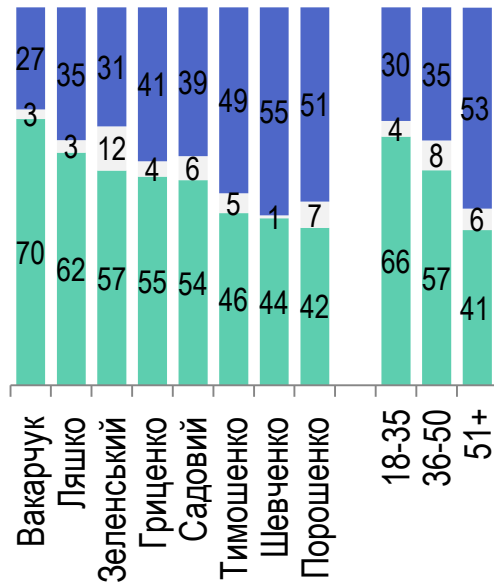
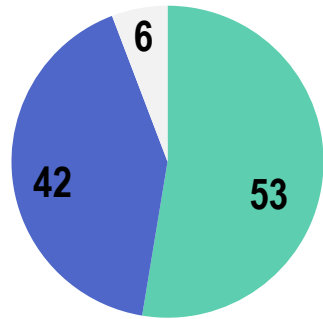


# Що з переліченого є головним мотивом голосування за кандидата у президенти, якого Ви підтримуєте?

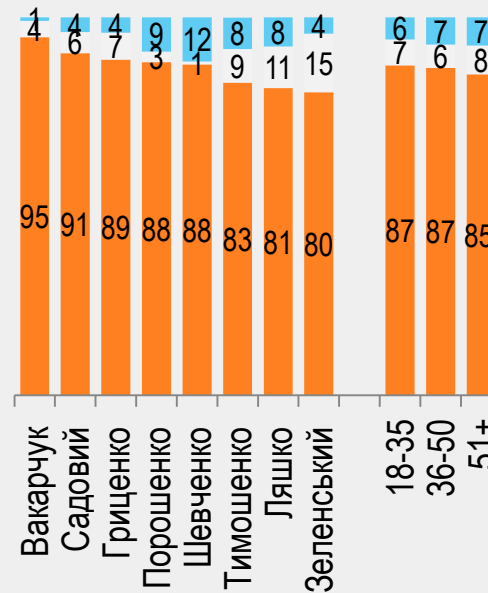
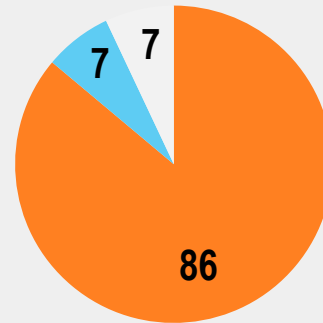
серед тих, хто визначився з вибором кандидата

РЕЙТИНГ

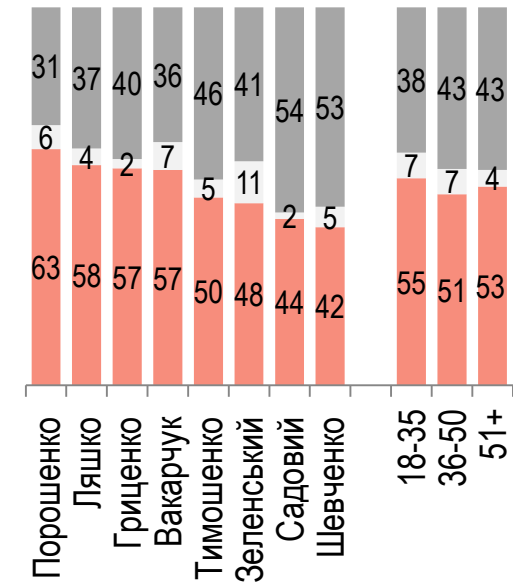
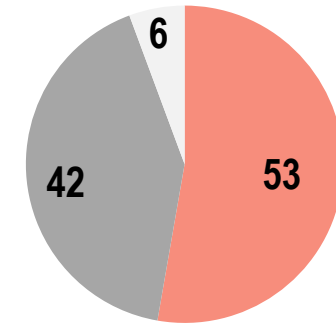
- Спроможність забезпечити радикальні зміни у країні
- Спроможність забезпечити стабільність у країні
- Важко відповісти



- Орієнтація кандидата на тіснішу співпрацю з ЄС
- Орієнтація кандидата на тіснішу співпрацю з Росією
- Важко відповісти



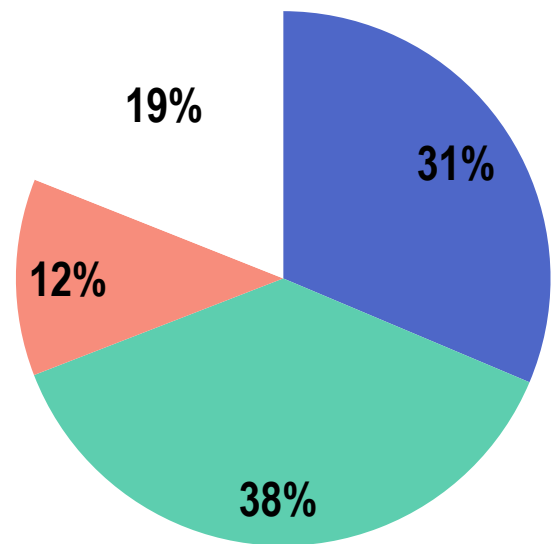
- Орієнтація на вирішення проблем країни
- Орієнтація на вирішення проблем країни і регіону
- Важко відповісти





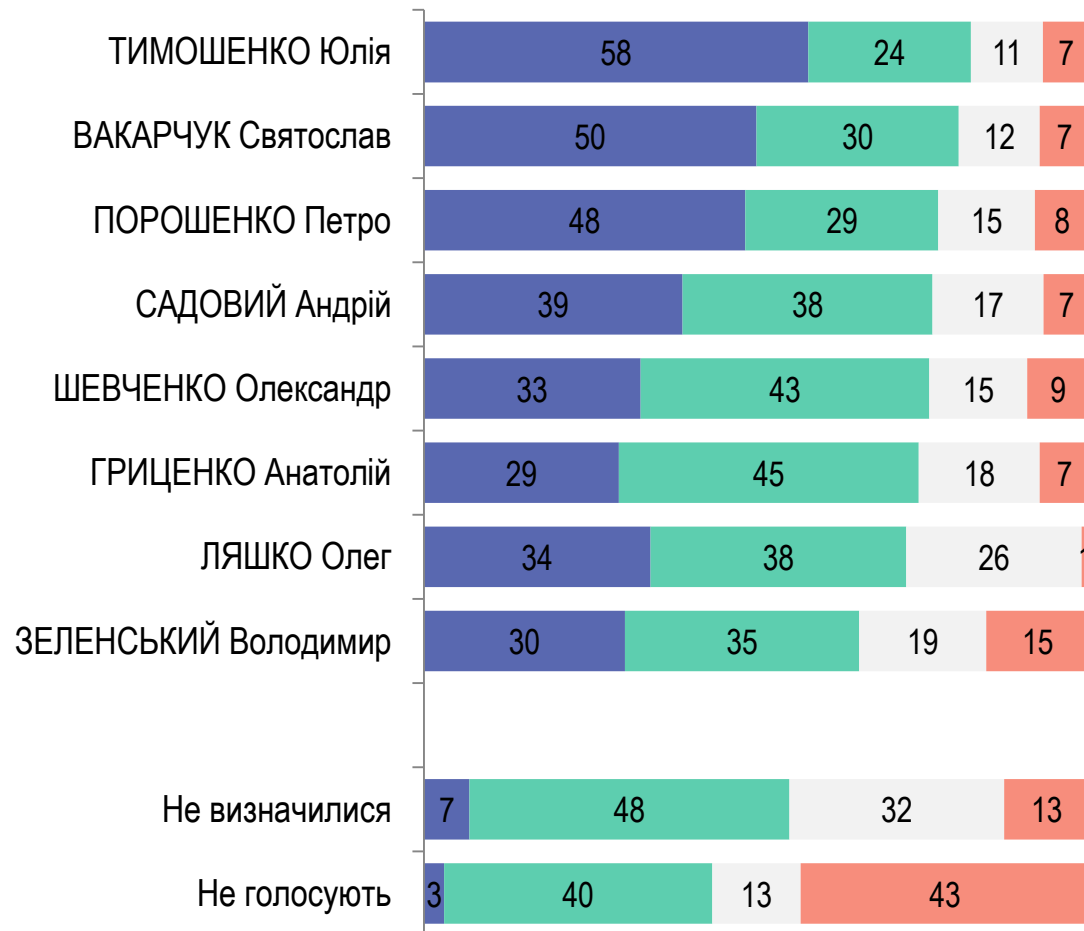
# Очікування від виборів

# За Вашими очікуваннями як зміниться ситуація в Україні у результаті майбутніх президентських виборів?



- Скоріше покращиться
- Не зміниться
- Скоріше погіршиться
- Важко відповісти

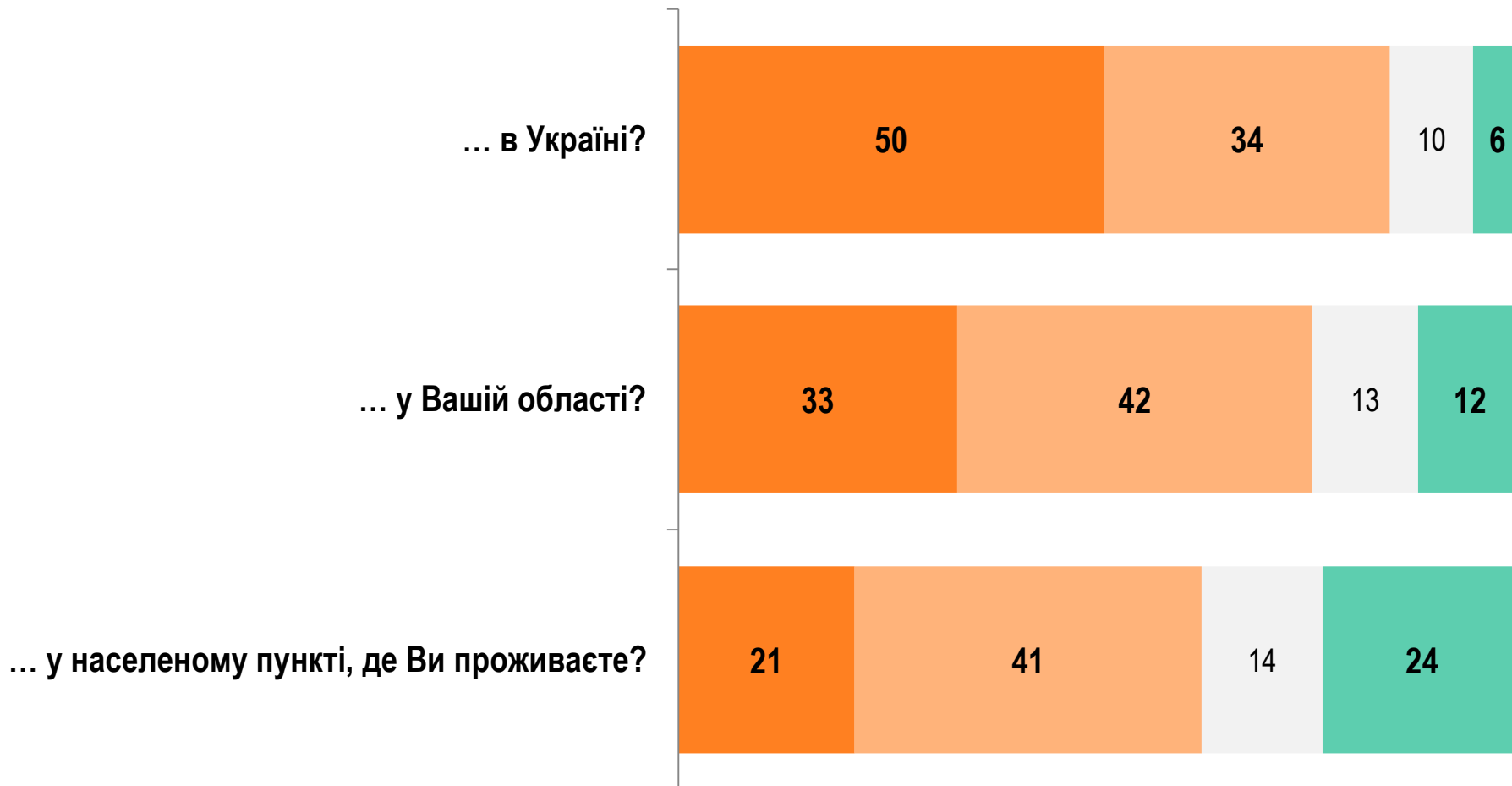
## Електоральні симпатії



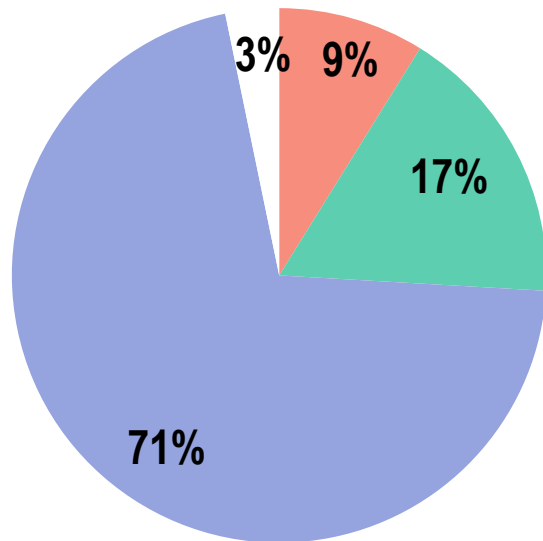
# За Вашими очікуваннями, чи будуть фальсифікації на виборах Президента України у березні 2019 року у...

РЕЙТИНГ

- Так, будуть значні фальсифікації
- Так, будуть незначні фальсифікації
- Важко відповісти
- Ні, фальсифікацій не буде

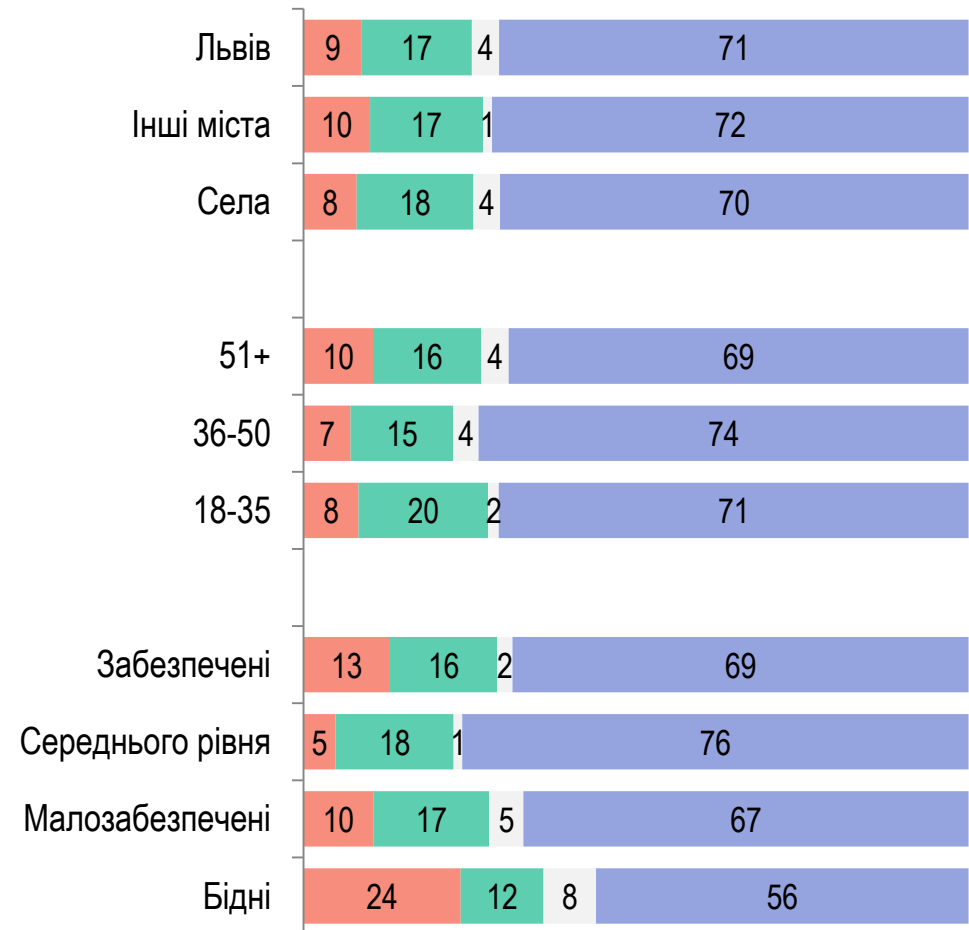


Під час виборів деякі політики допомагають матеріально виборцям (роздають пайки, гроші, кошти на ремонт, лікування). Як Ви ставитеся до такого виду агітації?



- Позитивно
- Нейтрально
- Негативно
- Важко відповісти

### Тип поселення. Вік. Дохід

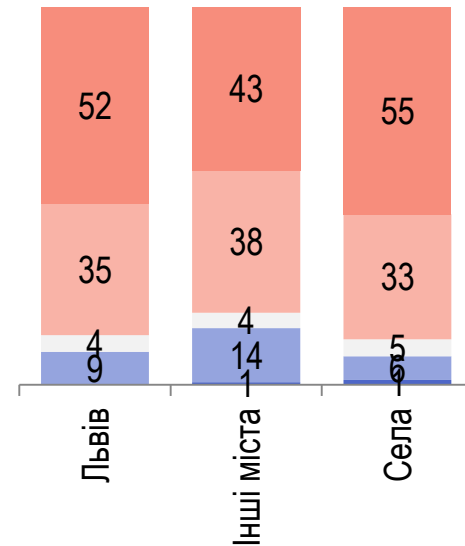
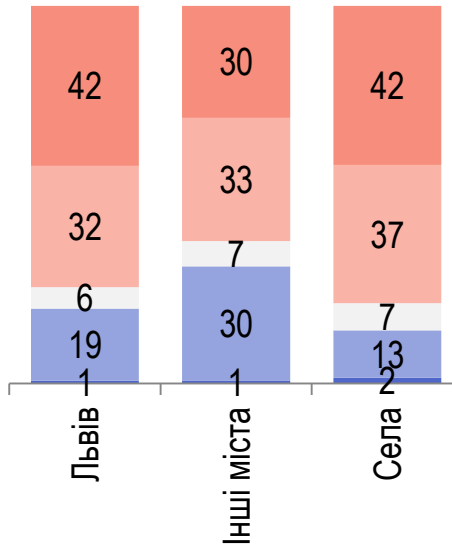
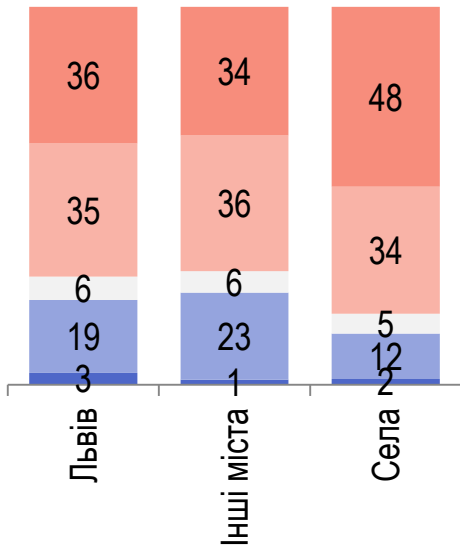
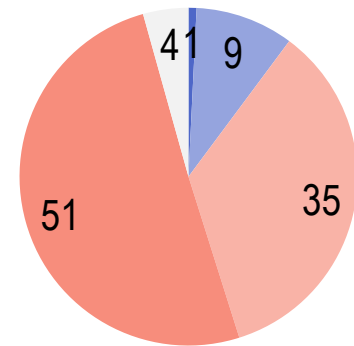
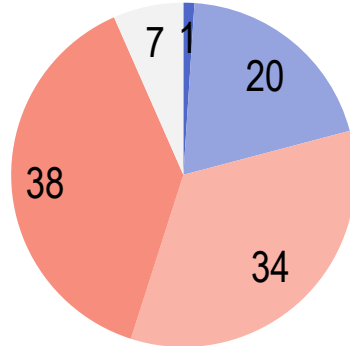
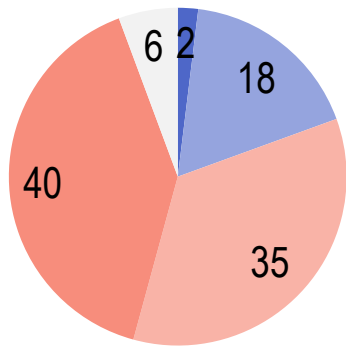




**Задоволеність діяльністю влади**

# Наскільки Ви задоволені діяльністю...

- Цілком задоволений
- Швидше задоволений
- Швидше не задоволений
- Зовсім не задоволений
- Важко відповісти



ПРЕЗИДЕНТА П.ПОРОШЕНКА

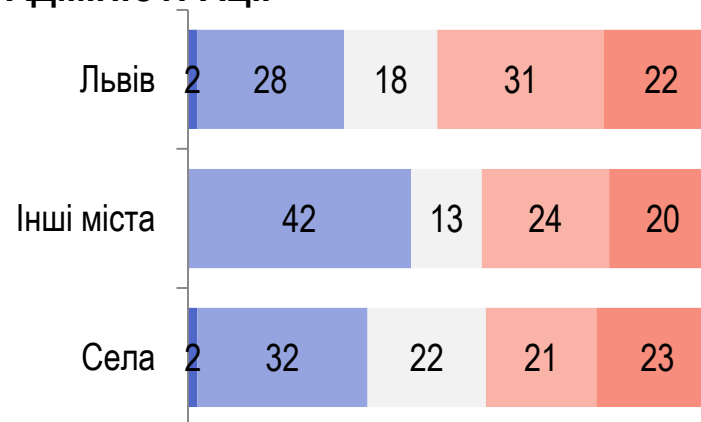
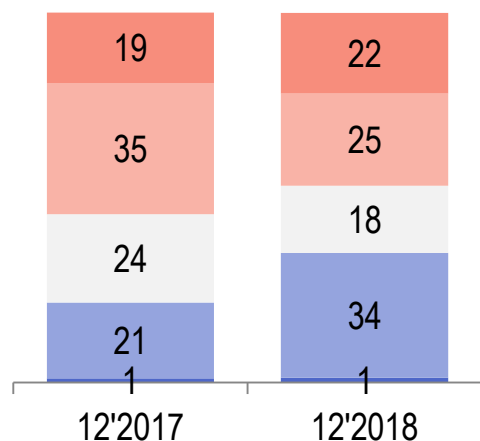
ПРЕМ'ЄР-МІНІСТРА В.ГРОЙСМАНА

ВЕРХОВНОЇ РАДИ УКРАЇНИ

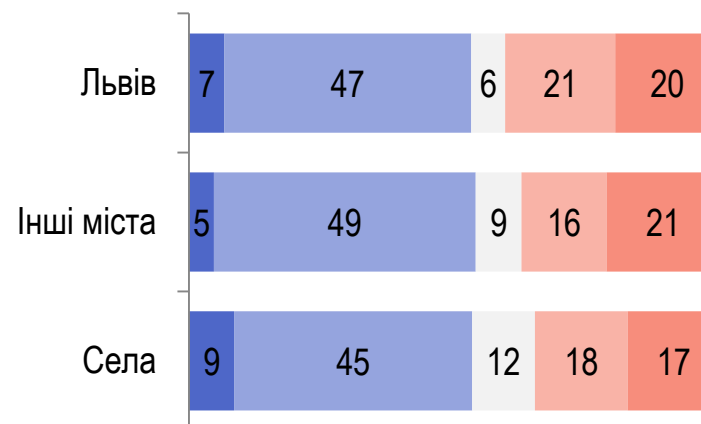
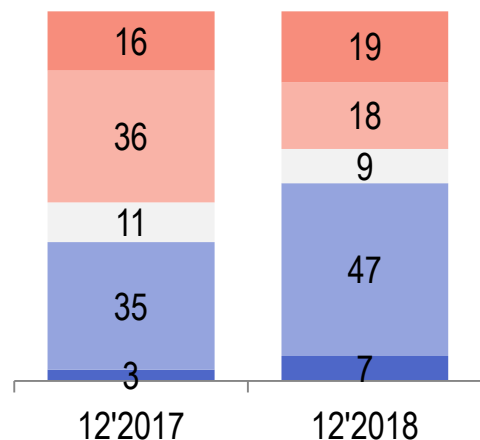
# Наскільки Ви задоволені діяльністю...

■ Цілком задоволений ■ Швидше задоволений ■ Важко відповісти ■ Швидше не задоволений ■ Зовсім не задоволений

## ОБЛАСНОЇ ДЕРЖАВНОЇ АДМІНІСТРАЦІЇ



## МІСЬКОГО/СІЛЬСЬКОГО ГОЛОВИ НАСЕЛЕНОГО ПУНКТУ, В ЯКОМУ ВИ ПРОЖИВАЄТЕ



# Як змінився рівень корупції за останній рік ...?



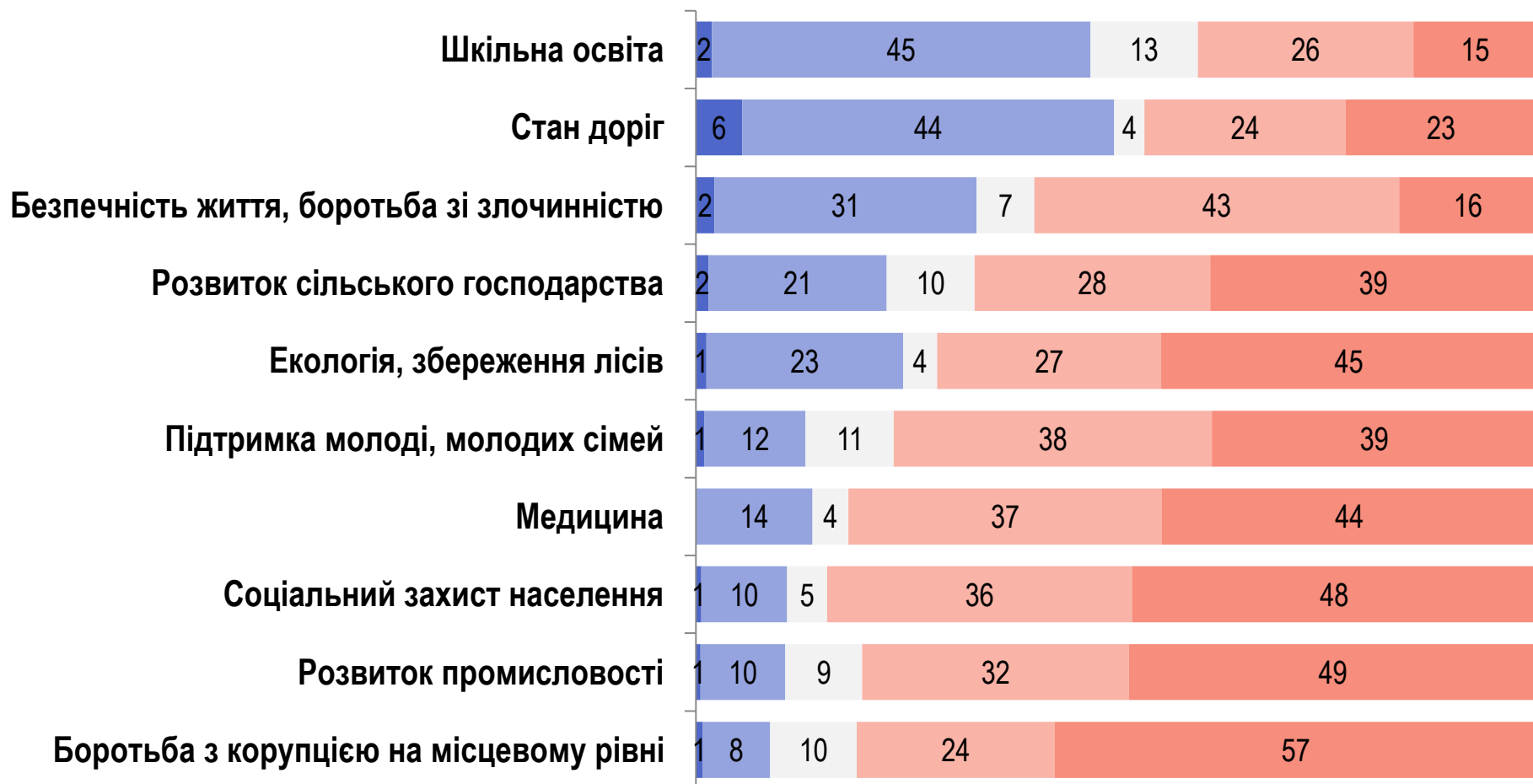


# Оцінка сфер в області

# Наскільки Ви задоволені станом справ у Вашій області у наступних сферах?

РЕЙТИНГ

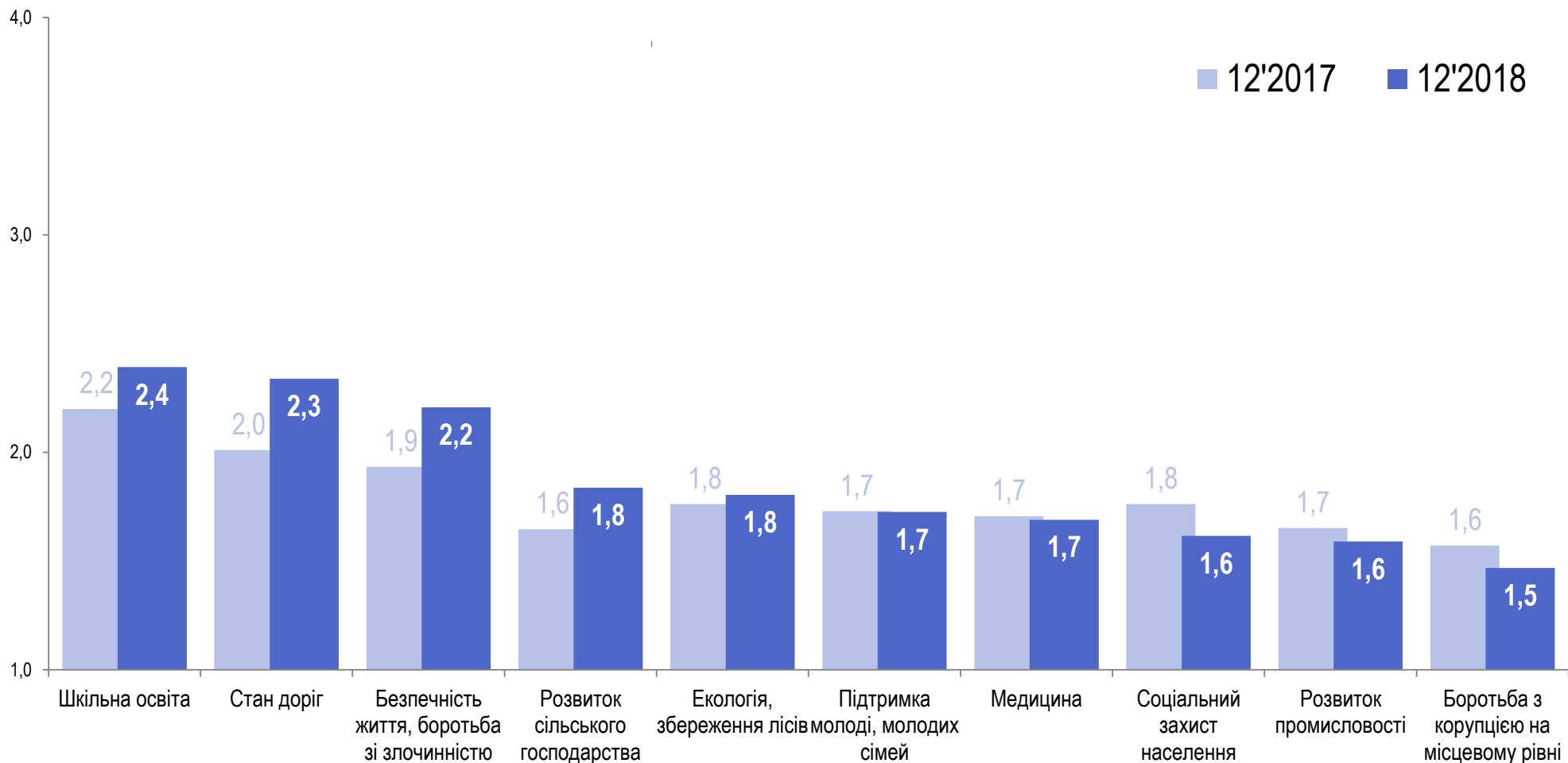
■ Цілком задоволені ■ Скоріше задоволені ■ Важко відповісти ■ Скоріше не задоволені ■ Зовсім не задоволені



# Динаміка Індексу задоволеності стану справ у різних сферах

РЕЙТИНГ

значення Індексу коливається від 1 до 4, де 1 означає «зовсім незадоволений», а 4 – «цілком задоволений»



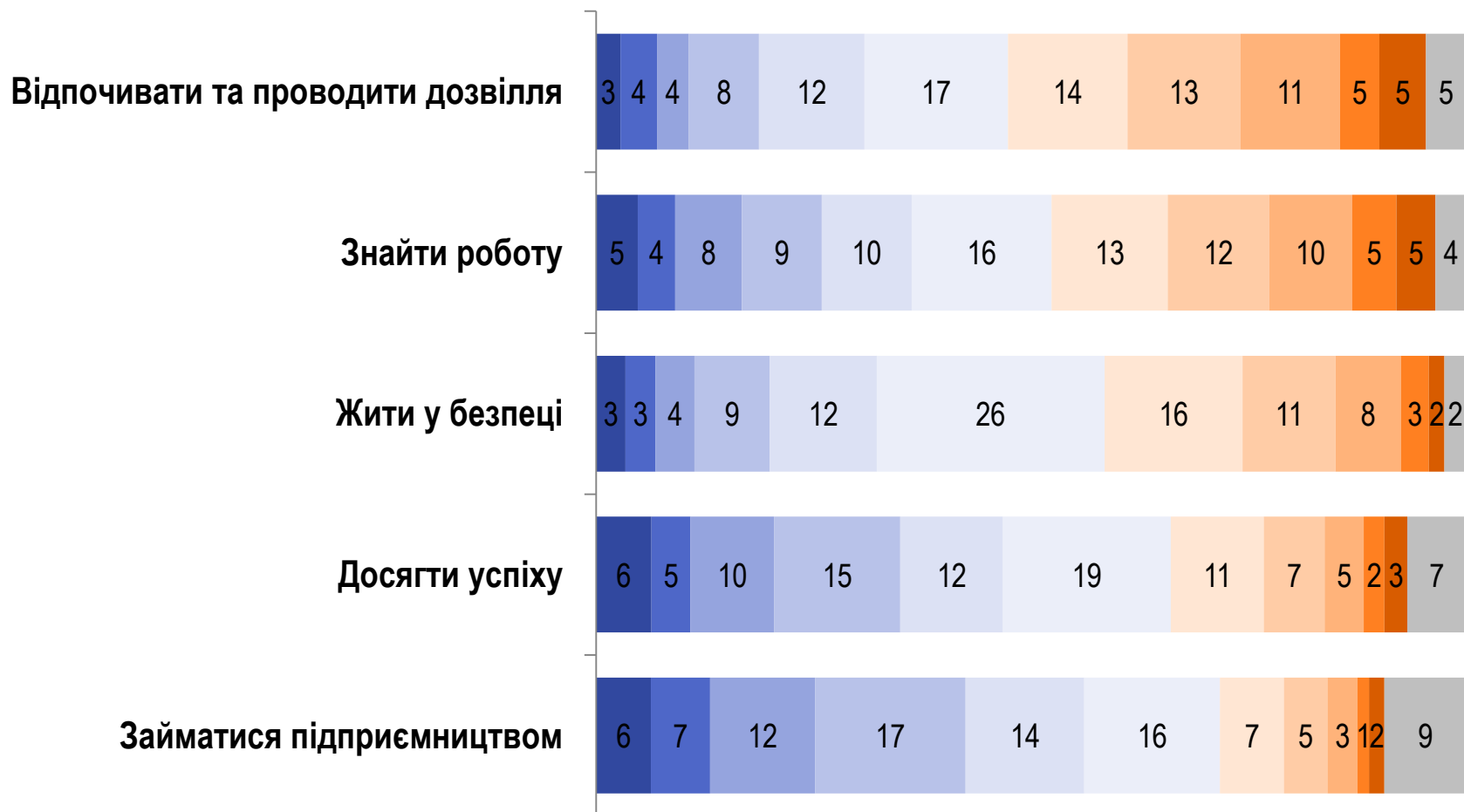


# Оцінка можливостей

Оцініть рівень таких можливостей у Вашій області, за шкалою від 0 до 10, до 0 – немає жодних можливостей, а 10 – є всі можливості

РЕЙТИНГ

■ 0 ■ 1 ■ 2 ■ 3 ■ 4 ■ 5 ■ 6 ■ 7 ■ 8 ■ 9 ■ 10 ■ Важко відповісти

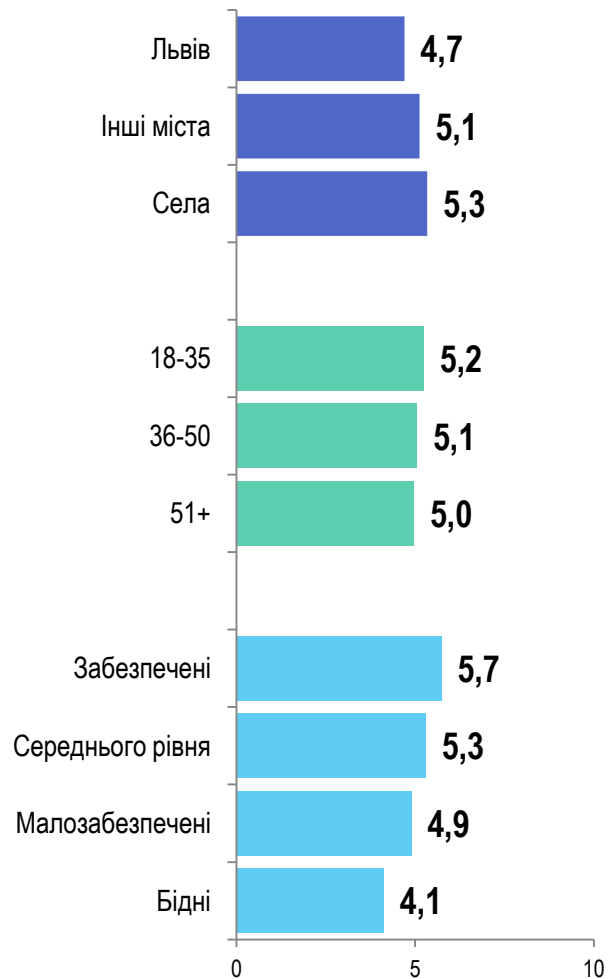


# Індекс рівня можливостей в області

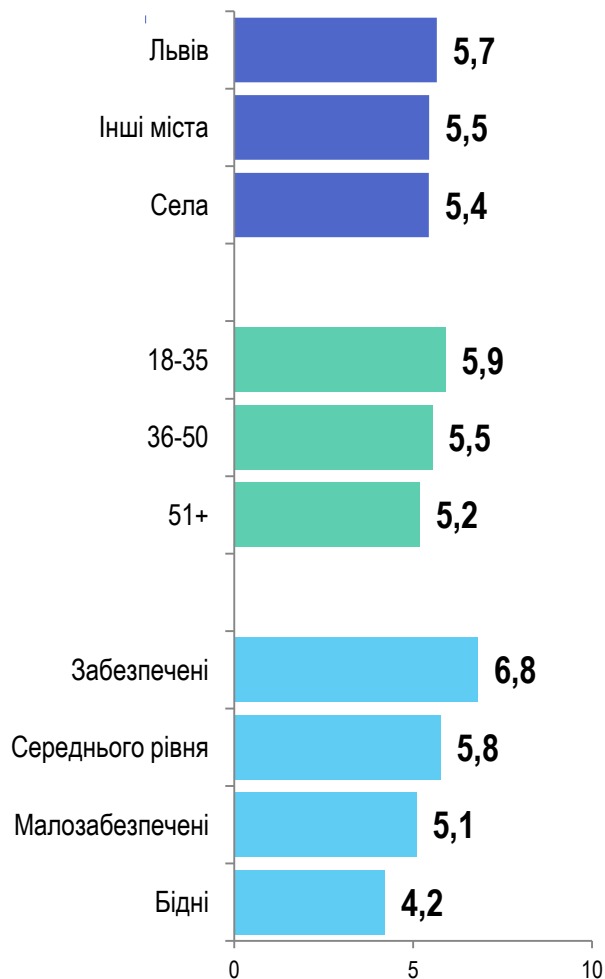
значення Індексу коливається від 0 до 10, де 0 означає «немає жодних можливостей», а 10 – «є всі можливості»

РЕЙТИНГ

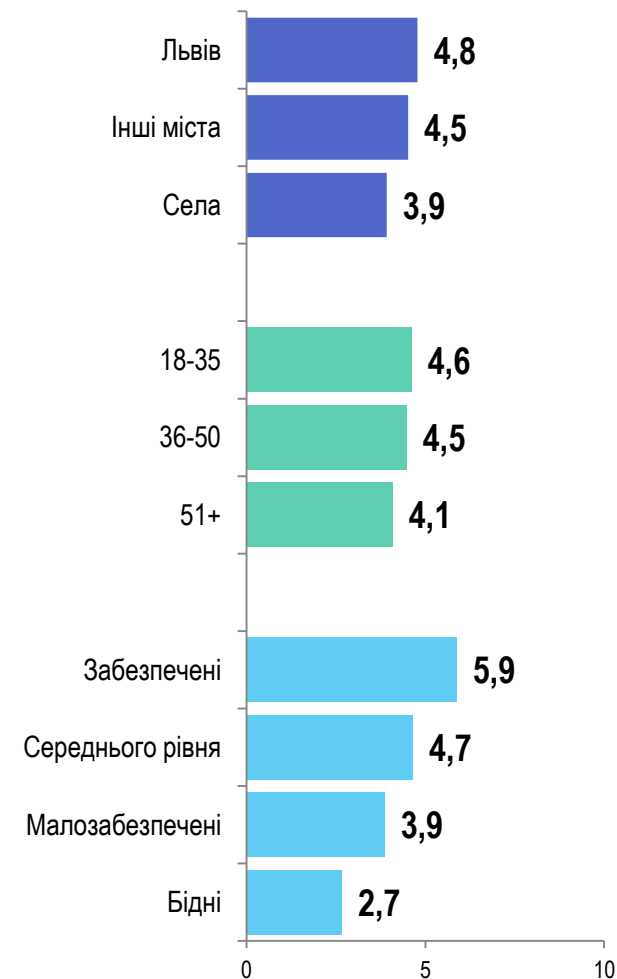
## ЖИТИ У БЕЗПЕЦІ



## ВІДПОЧИВАТИ ТА ПРОВОДИТИ ДОЗВІЛЛЯ



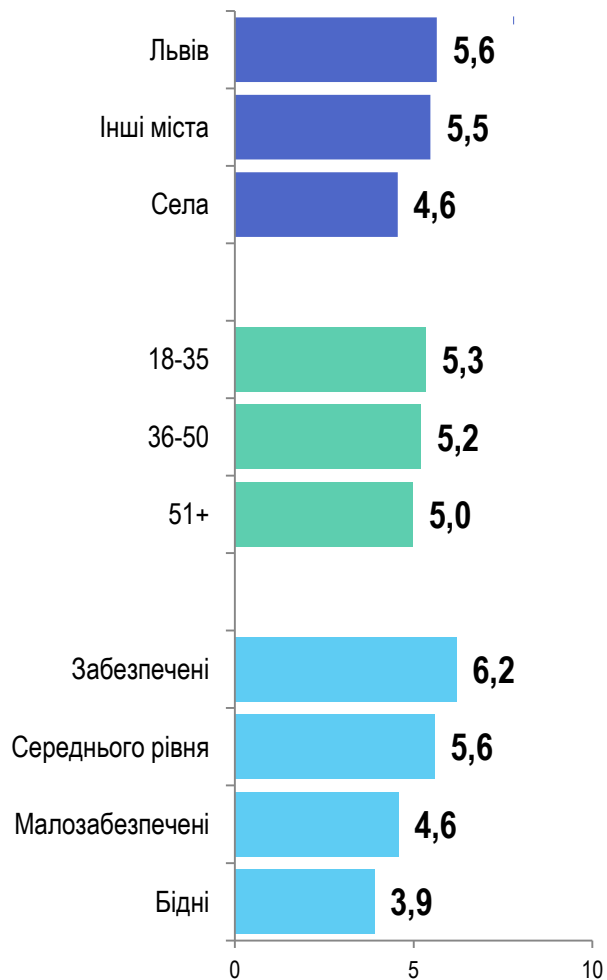
## ДОСЯГТИ УСПІХУ



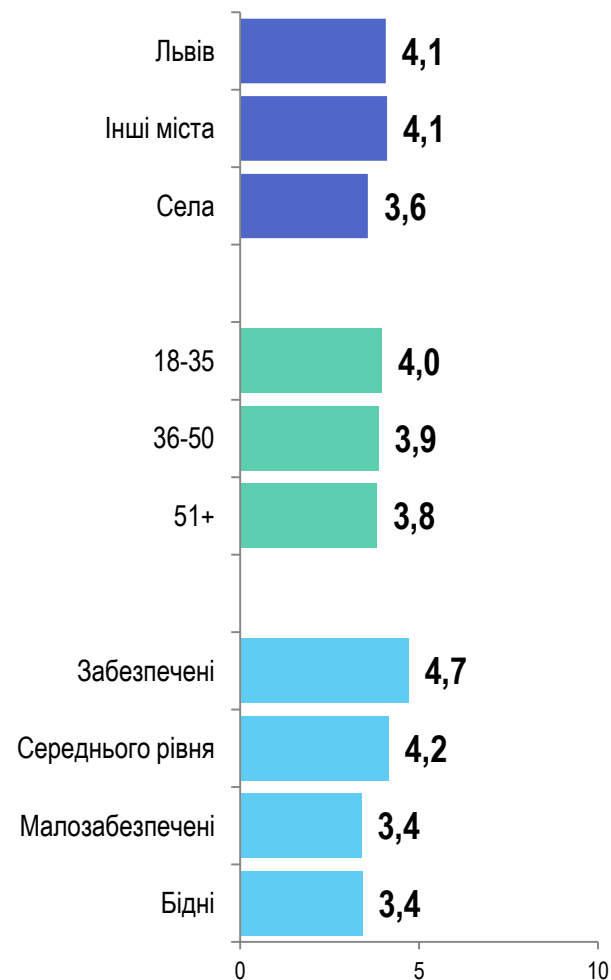
# Індекс рівня можливостей в області

значення Індексу коливається від 0 до 10, де 0 означає «немає жодних можливостей», а 10 – «є всі можливості»

## ЗНАЙТИ РОБОТУ

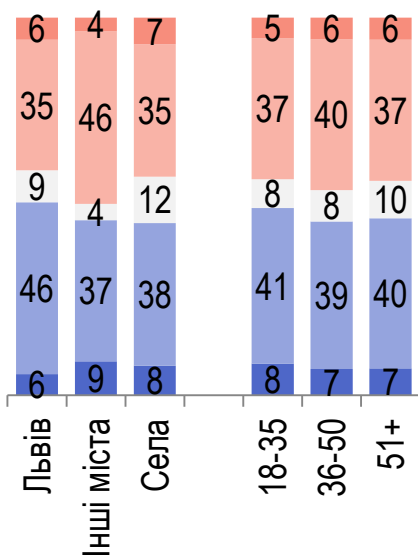
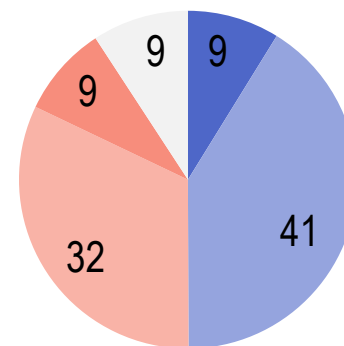
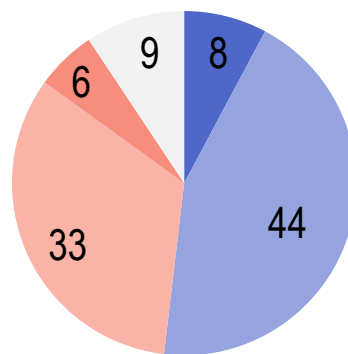
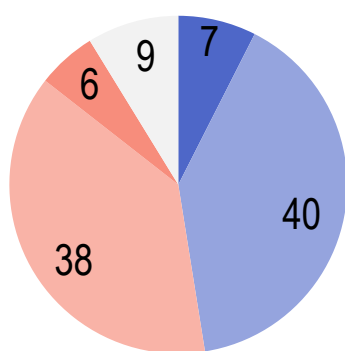


## ЗАЙМАТИСЯ ПІДПРИЄМНИЦТВОМ

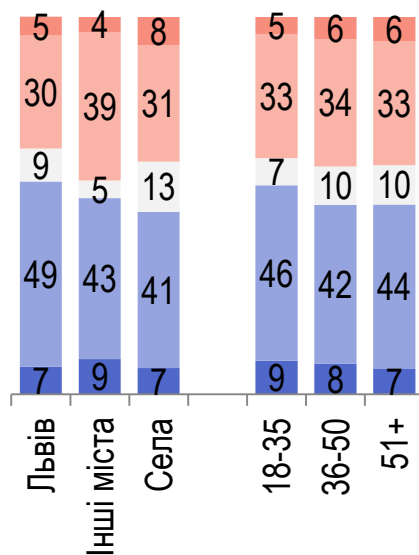


# Як Ви оцінюєте економічний потенціал розвитку у найближчі 5-10 років ...

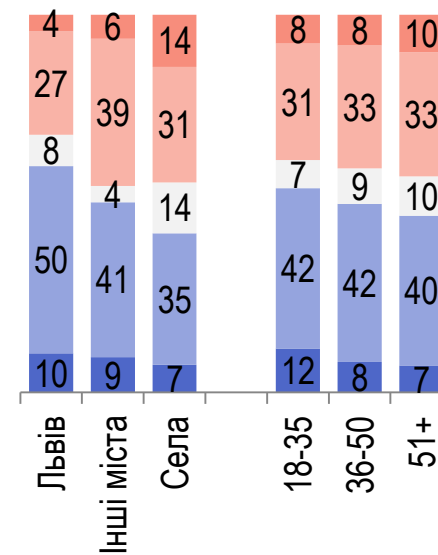
■ Високий    ■ Середній    ■ Низький    ■ Зовсім немає    ■ Важко відповісти



... УКРАЇНИ?



... ВАШОЇ ОБЛАСТІ?



... У НАСЕЛЕНОМУ ПУНКТІ, ДЕ ВИ ПРОЖИВАЄТЕ?



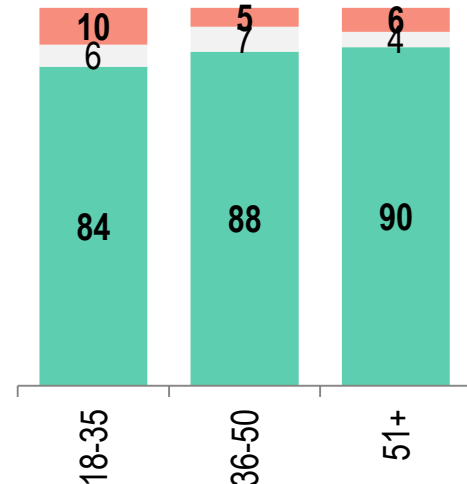
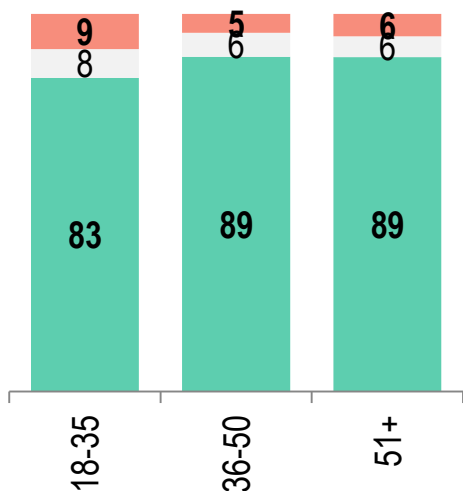
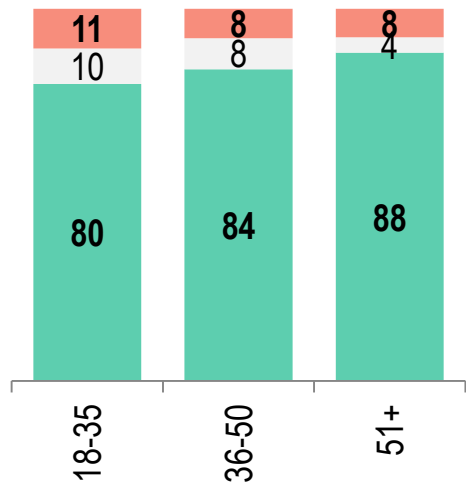
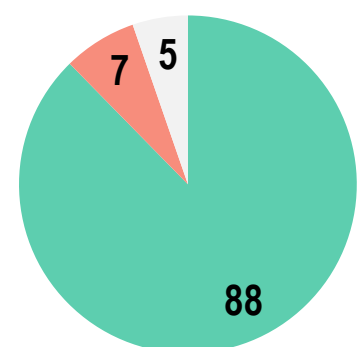
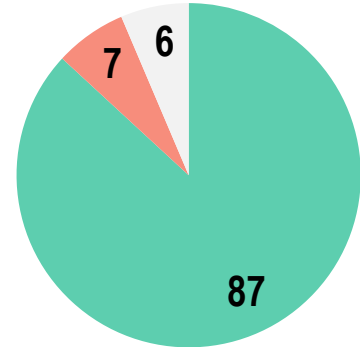
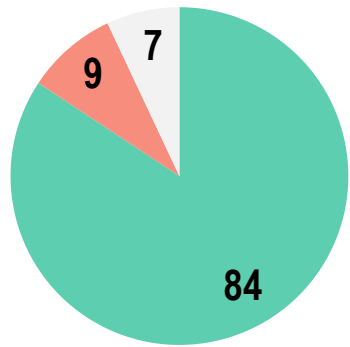
**Відчуття гордості**

# Чи відчуваєте Ви гордість за те, що Ви ...?

■ Скоріше так

■ Скоріше ні

■ Важко відповісти



ГРОМАДЯНИН УКРАЇНИ

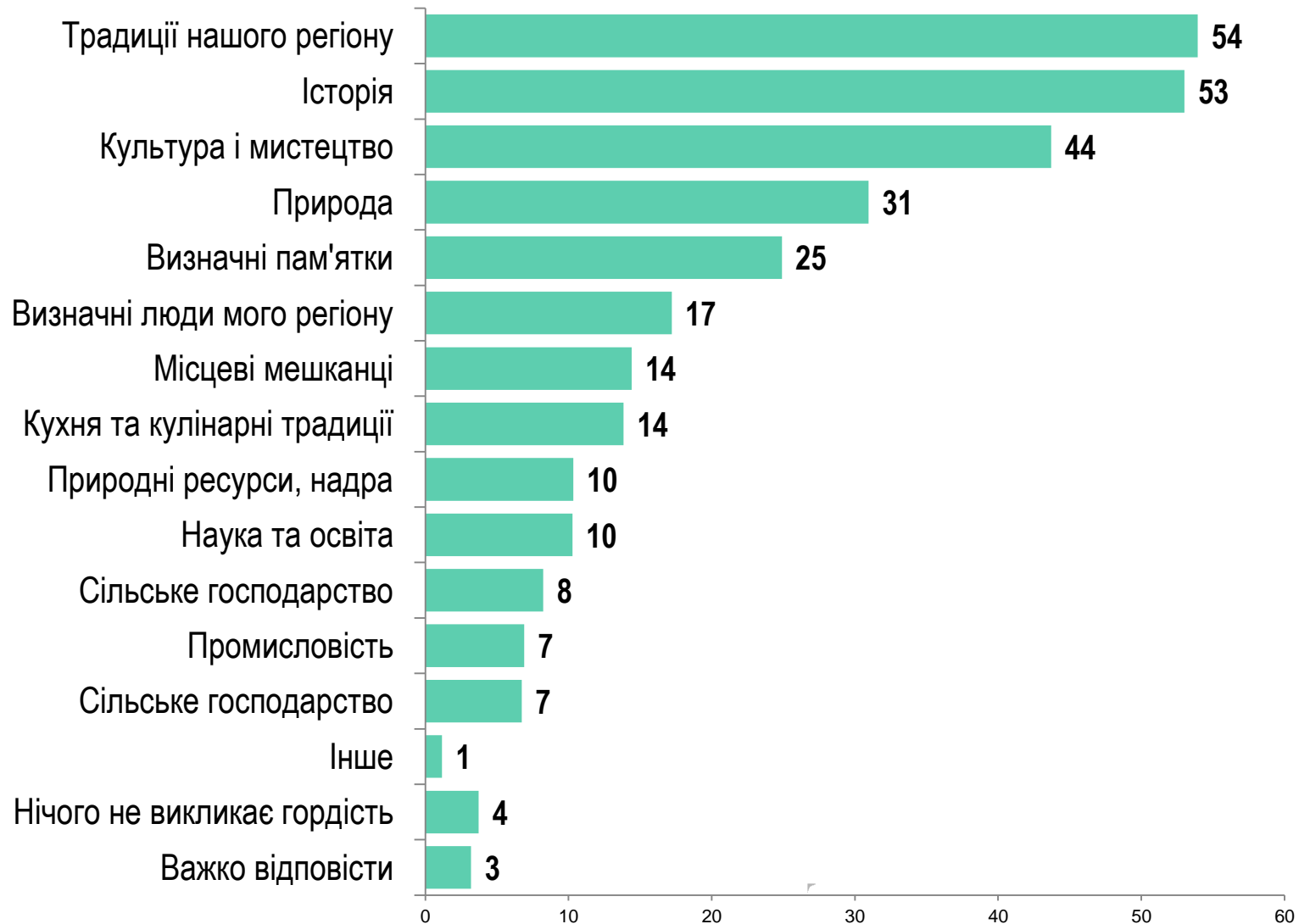
МЕШКАНЕЦЬ ВАШОЇ ОБЛАСТІ

ЖИТЕЛЬ СВОГО МІСТА/СЕЛА

# Що викликає у Вас найбільшу гордість за Ваш регіон?

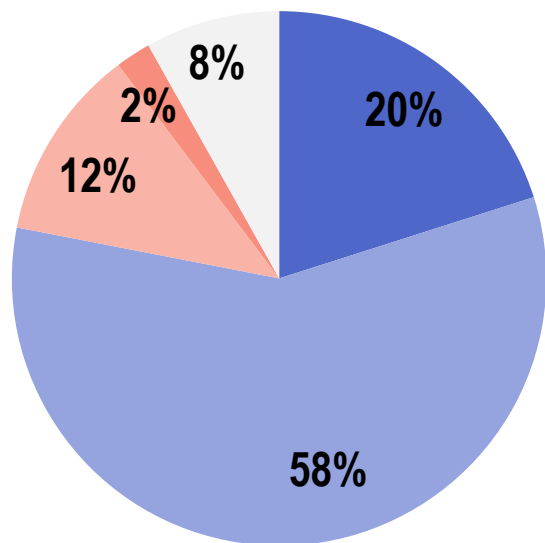
РЕЙТИНГ

НЕ БІЛЬШЕ 5-Х ВІДПОВІДЕЙ



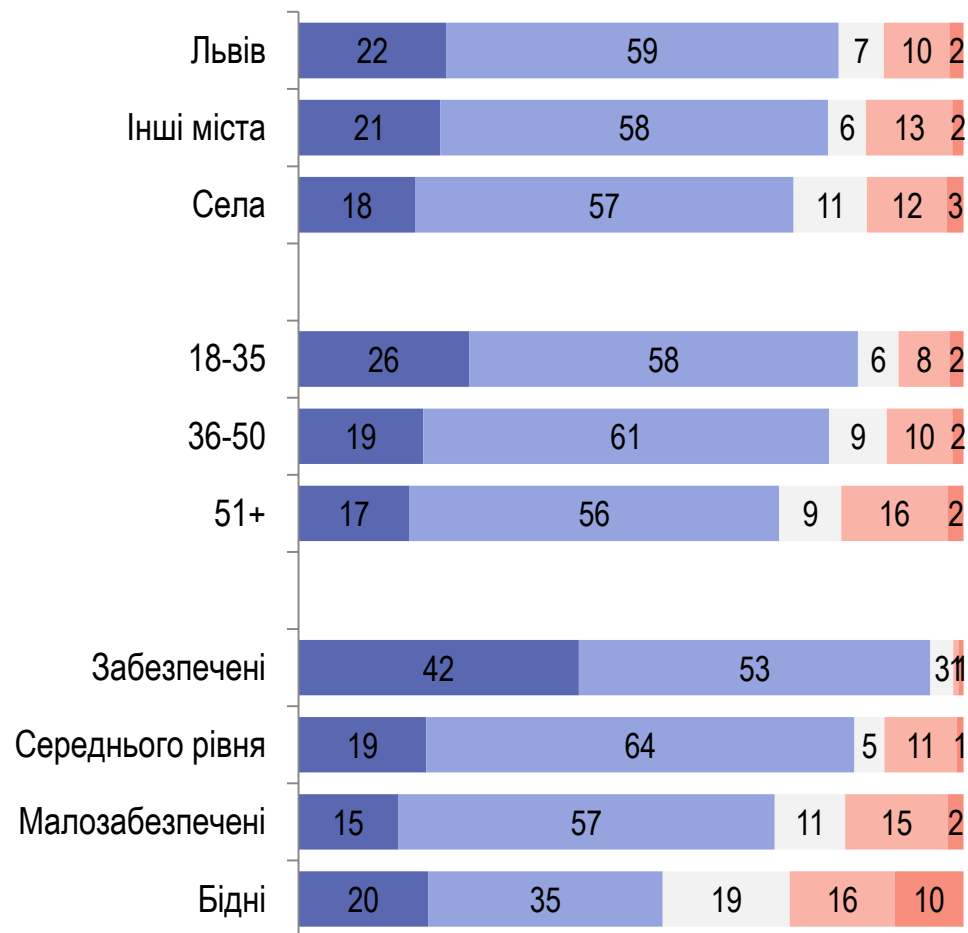
# Чи відчуваєте Ви себе щасливою людиною?

РЕЙТИНГ



- Однозначно так
- Скоріше так
- Скоріше ні
- Точно ні
- Важко відповісти

## Тип поселення. Вік. Дохід





**Культурно-історична близькість**

# КУЛЬТУРНО-ІСТОРИЧНА БЛИЗЬКІСТЬ

До мешканців яких областей/ регіонів України Ви відчуваєте найбільшу культурно-історичну близькість?

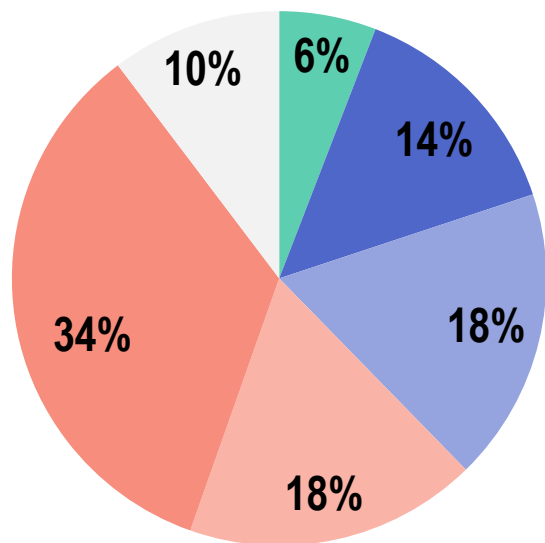
До мешканців яких сусідніх з Україною країн Ви відчуваєте найбільшу культурно-історичну близькість?





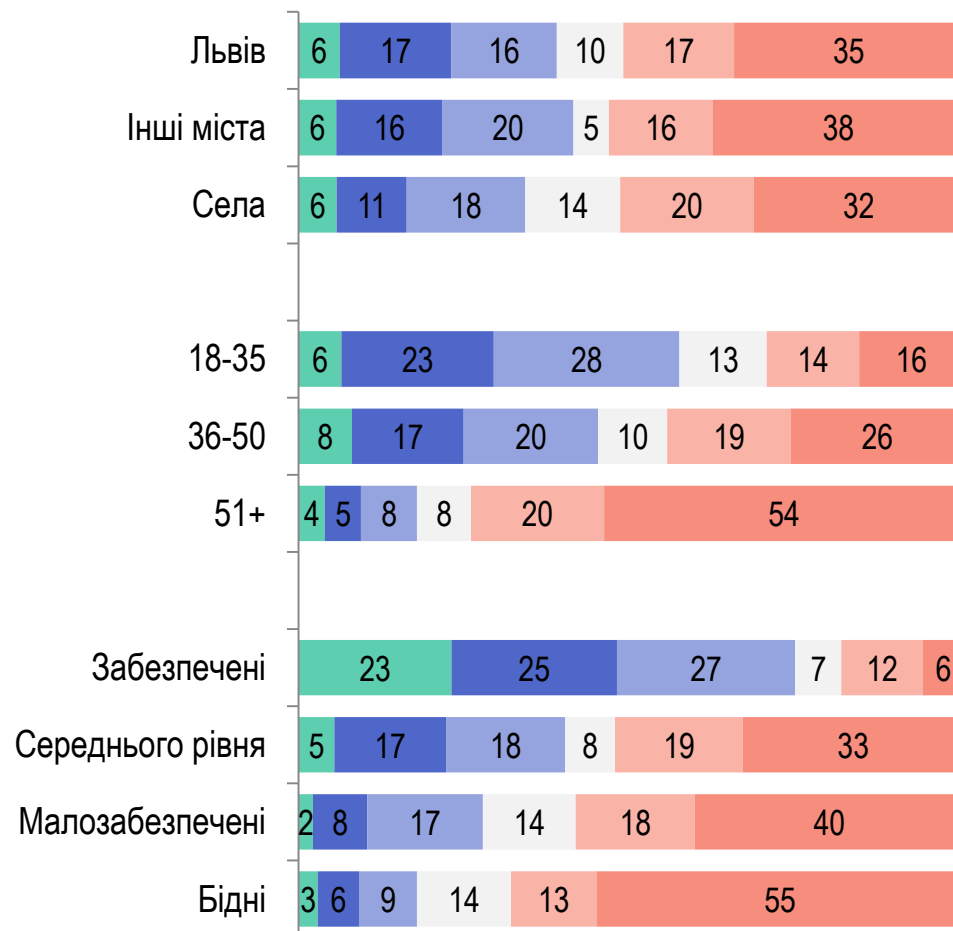
**Запит на підприємництво**

# Чи хотіли б Ви зайнятися власною справою, підприємництвом?



- Я вже маю власну справу
- Однозначно хотів би
- Швидше хотів би
- Швидше не хотів би
- Точно не хотів би
- Важко відповісти

## Тип поселення. Вік. Дохід



## У якій із цих сфер Ви б хотіли займатися підприємництвом?

РЕЙТИНГ

ДО 5-ТИ ВІДПОВІДЕЙ

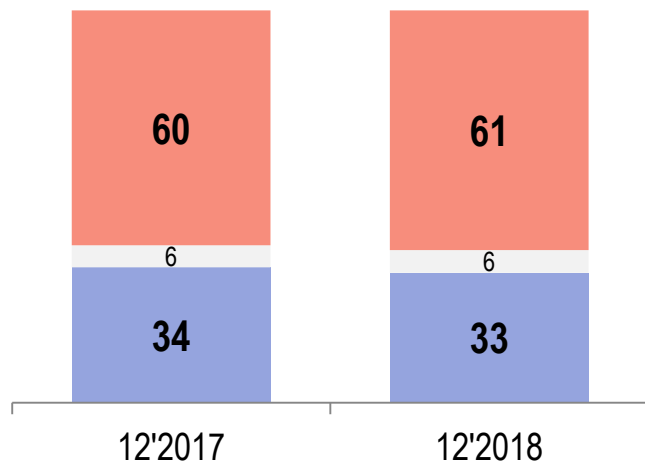




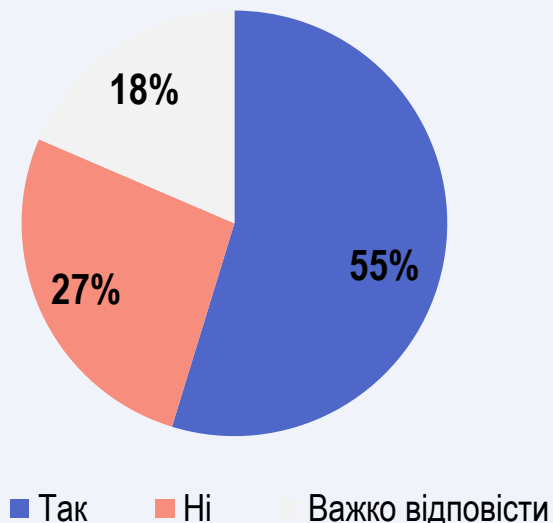
**Бажання працювати за кордоном**

## Чи хотіли б Ви особисто працювати або отримати роботу за кордоном?

РЕЙТИНГ

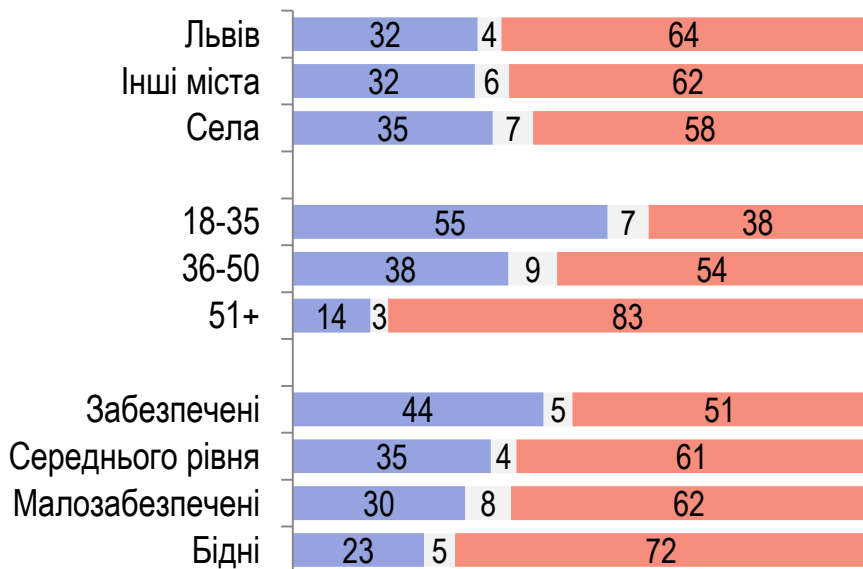


## Чи плануєте Ви інвестувати кошти, зароблені за кордоном, у відкриття власної справи в Україні?



*серед тих, хто хотів би особисто працювати/отримати роботу за кордоном*

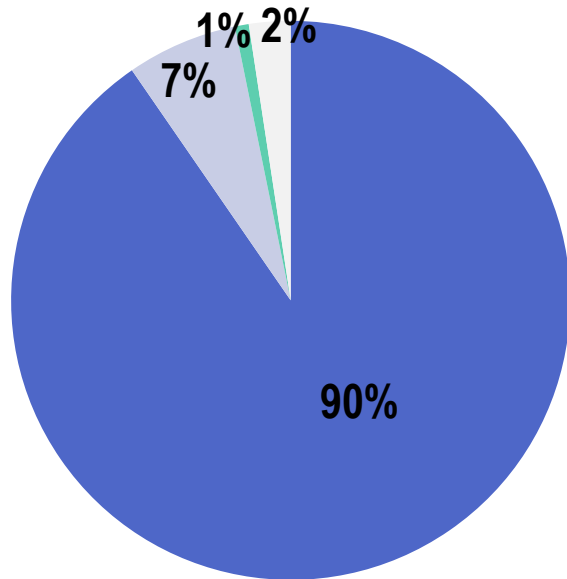
### Тип поселення. Вік. Дохід





# Ідеологічні питання

## Яким чином повинні співіснувати українська та російська мови в Україні?



- Українська мова – єдина державна, російська – вільно використовується
- Українська мова – державна, російська отримує статус офіційної в окремих регіонах
- Російська мова поряд з українською має стати державною по всій Україні
- Важко відповісти

## Чи вважаєте Ви Росію країною-агресором стосовно України?



- Так
- Ні
- Важко відповісти

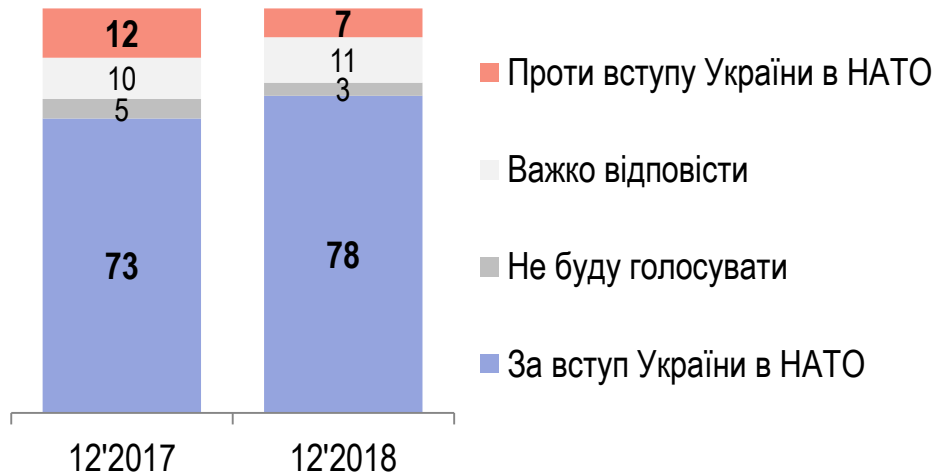
A decorative graphic in the top-left corner of the page consists of a cluster of hexagons. Some hexagons are solid colors (orange, grey, green, blue, purple), while others are just outlines. They are arranged in a somewhat irregular, overlapping pattern.

# **Зовнішньополітичні орієнтації**

## Якби сьогодні проводився референдум щодо вступу України в Європейський Союз, як би Ви проголосували?



## Якби сьогодні проводився референдум щодо вступу України в НАТО, як би Ви проголосували?



## Якби Україна могла стати членом тільки одного міжнародного союзу, це слід було б зробити з ЄС, Митним Союзом чи краще не вступати ні в який союз і зберігати рівновіддаленість від ЄС і Росії?





## КОНТАКТИ

### **Соціологічна група «РЕЙТИНГ»**

01010, м. Київ, вул. Івана Мазепи, 3, оф.3

(+380 44) 254-3693

(+380 44) 254-3694

<http://ratinggroup.ua/>

[info@ratinggroup.ua](mailto:info@ratinggroup.ua)

