

Електоральне дослідження ЛЬВІВСЬКА область

Одномандатний виборчий округ №124

Центр – м. Сокаль

*Межі: м. Червоноград, Сокальський район,
частина Кам'янка-Бузького району*

Кількість виборців – 150 504.

**Соціологічна група "Рейтинг"
вересень 2012**



■ **Методологія**

Аудиторія дослідження:

населення м. Червоноград, Сокальського та частини Кам'янка-Бузького районів віком від 18 років і старші

Вибіркова сукупність:

1000 респондентів

Метод дослідження:

особисте формалізоване інтерв'ю згідно з опитувальником (face to face)

Помилка репрезентативності дослідження (для округу загалом):

для значень близьких до 50% похибка становить не більше 3,1%, для значень близьких до 30% - не більше 2,8%, для значень близьких до 10% - не більше 1,9%

Терміни проведення дослідження:

7 – 20 вересня 2012 р.

Резюме

Згідно з результатами опитування, проведеного Соціологічною групою «Рейтинг», **лідером електоральних симпатій по багатомандатному виборчому округу #124 є ВО Батьківщина. Це політичне об'єднання у разі проведення виборів найближчим часом, готові підтримати 47,0% респондентів, які мають намір взяти у них участь (таких по округу – 84%).**

За УДАР готові віддати свої голоси 20,3%, ВО Свобода – 19,0%. Рейтинги інших партій значно менші: Партія регіонів – 2,1%, Наша Україна – 2,0%, партія «Україна – Вперед!» – 1,7%, КПУ – 0,7%. Інші партії готові підтримати 1,1% опитаних. Не визначилися з симпатіями до політичних сил – 6,2%.

У розрізі територій, незважаючи на те, що трійка лідерів є незмінною, все ж таки помітні деякі відмінності. Зокрема, рейтинг ВО Батьківщина в районах на 1/5 вищий, аніж у Червонограді (52% проти 39%).

Окрім того у Червонограді УДАР користується значно сильнішою підтримкою. Тут за нього готові віддати свої голоси чверть респондентів, натомість по районах рейтинг УДАРУ – 17%.

Рейтинг Свободи майже не залежить від території і коливається в межах 18-20%. Близько 4% опитаних Червонограда підтримують Партію регіонів, в селах – значно менше (1%). Кількість тих, хто ще не визначився, не залежить від районів.

Наймолодший електорат в УДАРУ – половина віком до 40 років. В об'єднаній опозиції – майже половина старші за 50 років.

Чоловіків більше серед симпатиків партії В.Кличка, жінок – в Батьківщини. Також серед прихильників УДАРУ більше тих, хто має роботу. 2/3 тих, хто за Батьківщину, – не працюють.

70% симпатиків УДАРУ та 62% Свободи проживають у містах, в Батьківщини кількість міських та сільських прихильників приблизно однакова.

РЕЙТИНГИ КАНДИДАТІВ

Лідером електоральних симпатій по мажоритарному округу є С.Курпіль, якого у разі проведення виборів найближчим часом мають намір підтримати 30,4% опитаних, що висловили бажання взяти у них участь.

За М.Криштопу – 21,0% опитаних, В.В'язівського – 12,5%, А.Сенюка – 7,0%. Рейтинги інших кандидатів – менше 2%. Тих, хто ще не визначився, – 22,7%.

С.Курпіль мобілізує на свою підтримку майже половину прихильників Батьківщини та чверть – Свободи.

Натомість симпатиками УДАРУ підтримують його значно менше – лише 9%.

Найближчий конкурент С.Курпіля М.Криштопа мобілізує на свою підтримку чверть прихильників партії УДАР, кожного п'ятого з невизначених з політичними силами та 16% прихильників Свободи. А.Сенюк популярний лише серед третини прихильників УДАРУ.

У розрізі територій рейтинги кандидатів виглядають наступним чином. Підтримка С.Курпіля дещо вища в районах (33%), в Червонограді готових проголосувати за нього 26%.

М.Криштопу підтримують більше у місті (25%), в районах його популярність менша (18% рейтингу).

В.В'язівського однаково підтримують 12-13% опитаних.

А.Сенюка готові підтримати 10% респондентів з Червонограда та лише 5% опитаних районах.

Наймолодший електорат в А.Сенюка – третина віком до 30 років, найстарший в С.Курпіля та М.Криштопи – близько 40% особи віком старше 50 років. Третина прихильників висуванця від УДАРУ мають вищу освіту, натомість серед симпатиків М.Криштопи значно переважають ті, хто має загальну або спеціальну середню освіту.

Чоловіків більше в структурі електорату А.Сенюка, жінок найбільше в С.Курпіля. Половина електорату останнього проживає в селах, натомість в інших рейтингових кандидатів 2/3 прихильників переважно з міст.

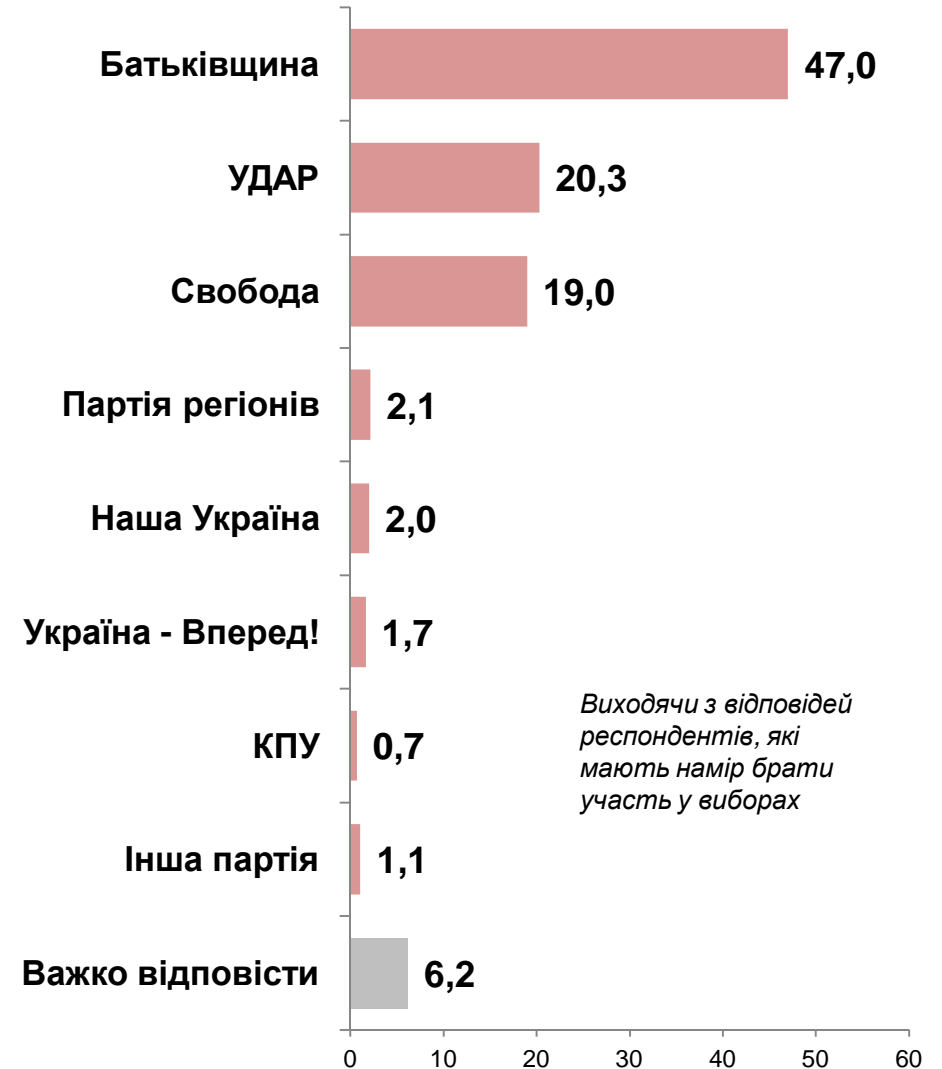
Партійні рейтинги

Усі нижче приведені показники розраховані, виходячи з відповідей респондентів, які мають намір брати участь у виборах

Рейтинги партій

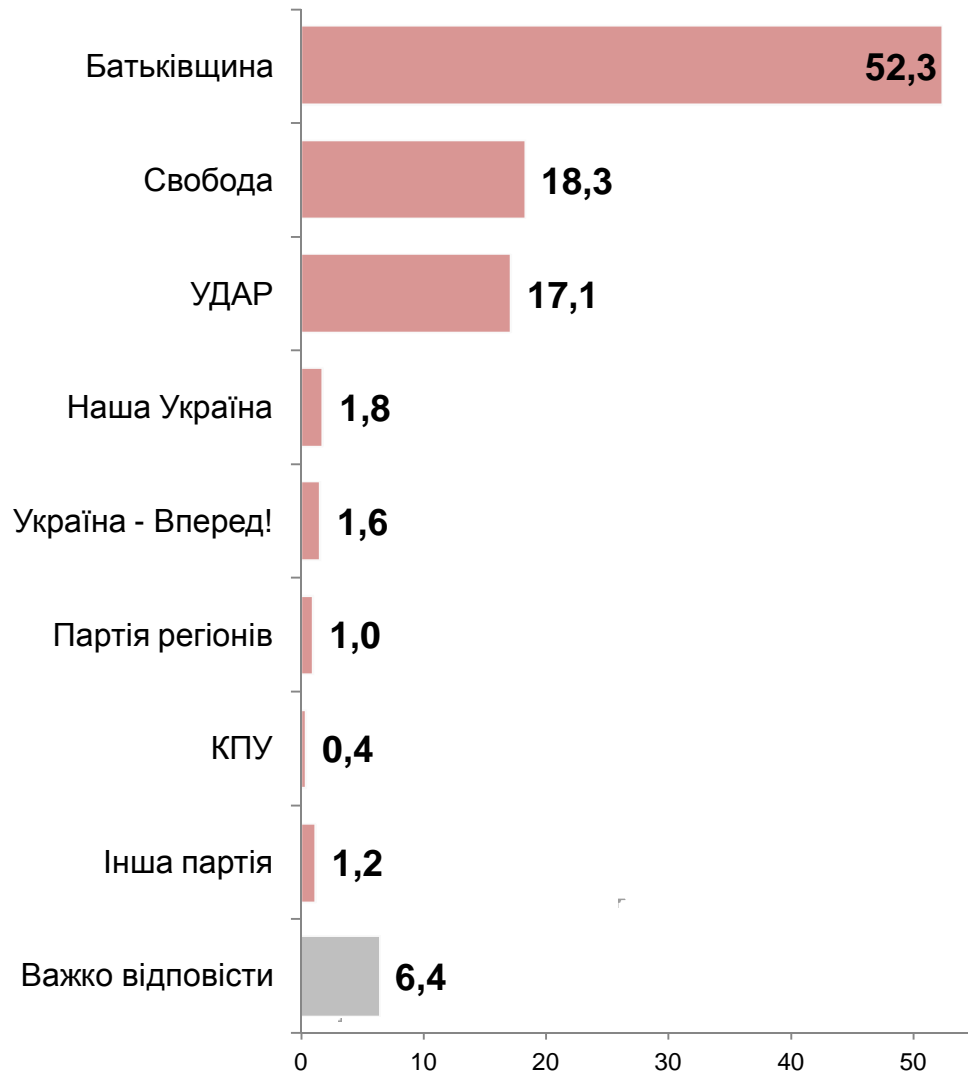
Як би Ви проголосували, якщо б вибори до Верховної Ради відбулися наступної неділі?

	Серед всіх опитаних	Серед тих, хто має намір взяти участь у виборах
Батьківщина	40,6	47,0
УДАР	17,5	20,3
Свобода	16,9	19,0
Партія регіонів	2,0	2,1
Наша Україна	1,7	2,0
Україна - Вперед!	1,4	1,7
КПУ	0,8	0,7
Інша партія	0,9	1,1
Не братиму участі	9,3	--
Важко відповісти	8,9	6,2

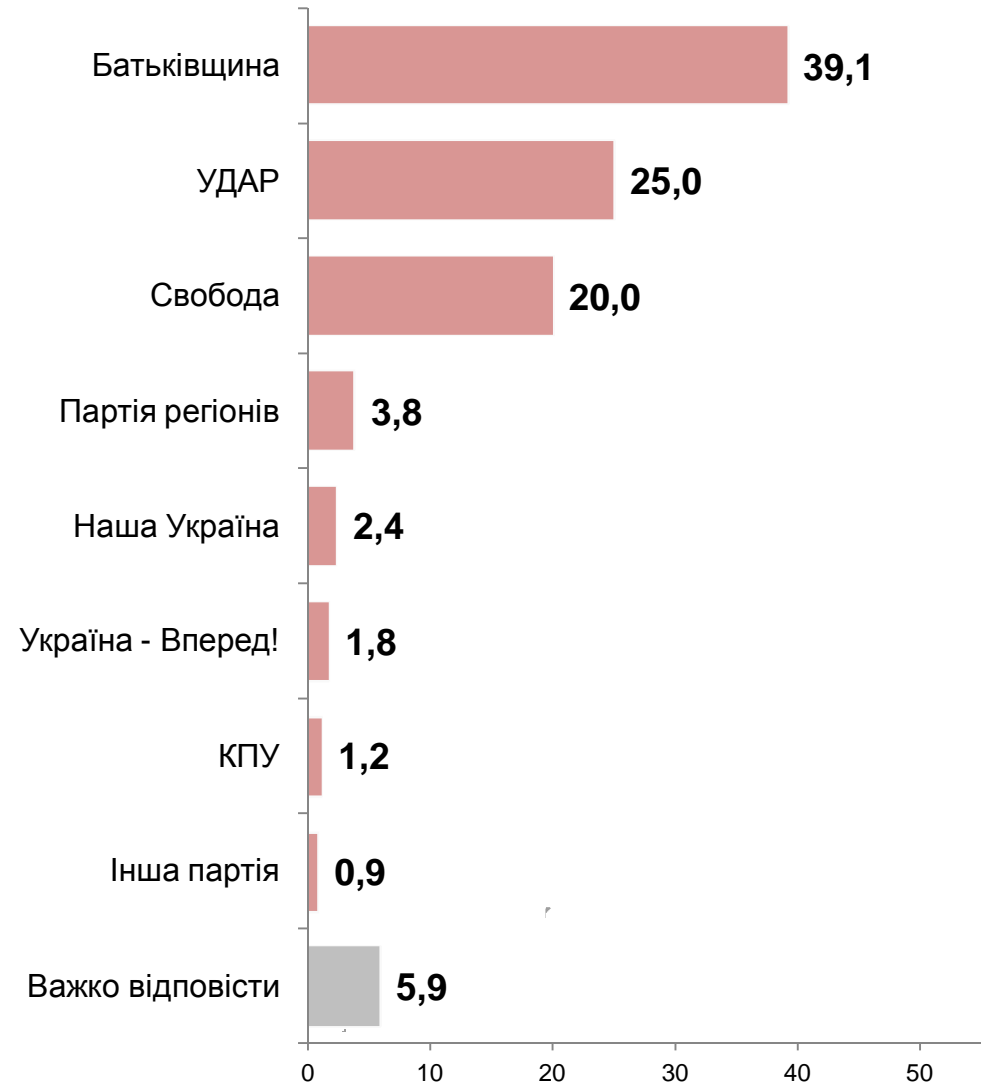


Рейтинги партій: райони

Сокальський/К.-Бузький райони



Червоноград



Виходячи з відповідей респондентів, які мають намір брати участь у виборах

Рейтинги кандидатів

Усі нижче приведені показники розраховані, виходячи з відповідей респондентів, які мають намір брати участь у виборах

Рейтинги кандидатів по округу

Кого з цих кандидатів Ви би підтримали на парламентських виборах від Вашого виборчого округу, якби вибори відбувались наступної неділі?

	Серед всіх опитаних	Серед тих, хто має намір взяти участь у виборах
КУРПІЛЬ Степан	26,4	30,4
КРИШТОПА Микола	18,3	21,0
В'ЯЗІВСЬКИЙ Володимир	11,1	12,5
СЕНЮК Андрій	5,9	7,0
ДІДУСЬ Роман	1,8	1,5
ІШКЕВИЧ Олег	1,2	1,4
КОРНАТ Ігор*	1,3	1,4
ВАВРИНЬЧУК Алла	0,7	0,6
ЗАБОЛОТНИЙ Анатолій	0,5	0,6
ОСМІЛОВСЬКИЙ Денис	0,4	0,5
КРАВЧЕНКО Ярослав	0,3	0,2
ЛЕШИК Володимир	0,2	0,2
Не братиму участі у виборах	9,0	--
Важко відповісти	22,9	22,7

* Зняв свою кандидатуру 10.09 (опитування почалося 07.09)

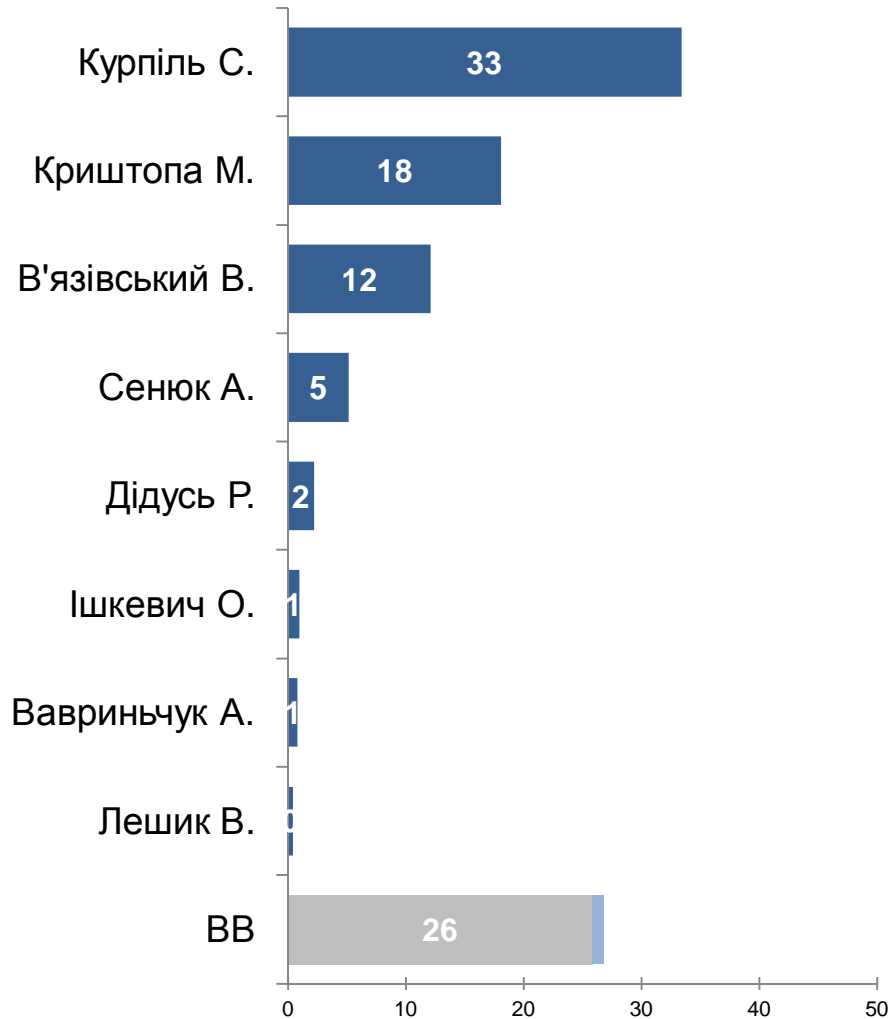
Підтримка кандидатів прихильниками партій

	Батьківщина	Свобода	УДАР	Не визначилися
Вавриньчук Алла		2		1
В'язівський Володимир	14	17	9	2
Дідусь Роман	2	4	2	
Ішкевич Олег	1	2	2	
Корнат Ігор*		4	2	1
Криштопа Микола	17	16	26	20
Курпіль Степан	47	27	9	9
Сенюк Андрій	1	1	28	2
Важко відповісти	18	26	21	62

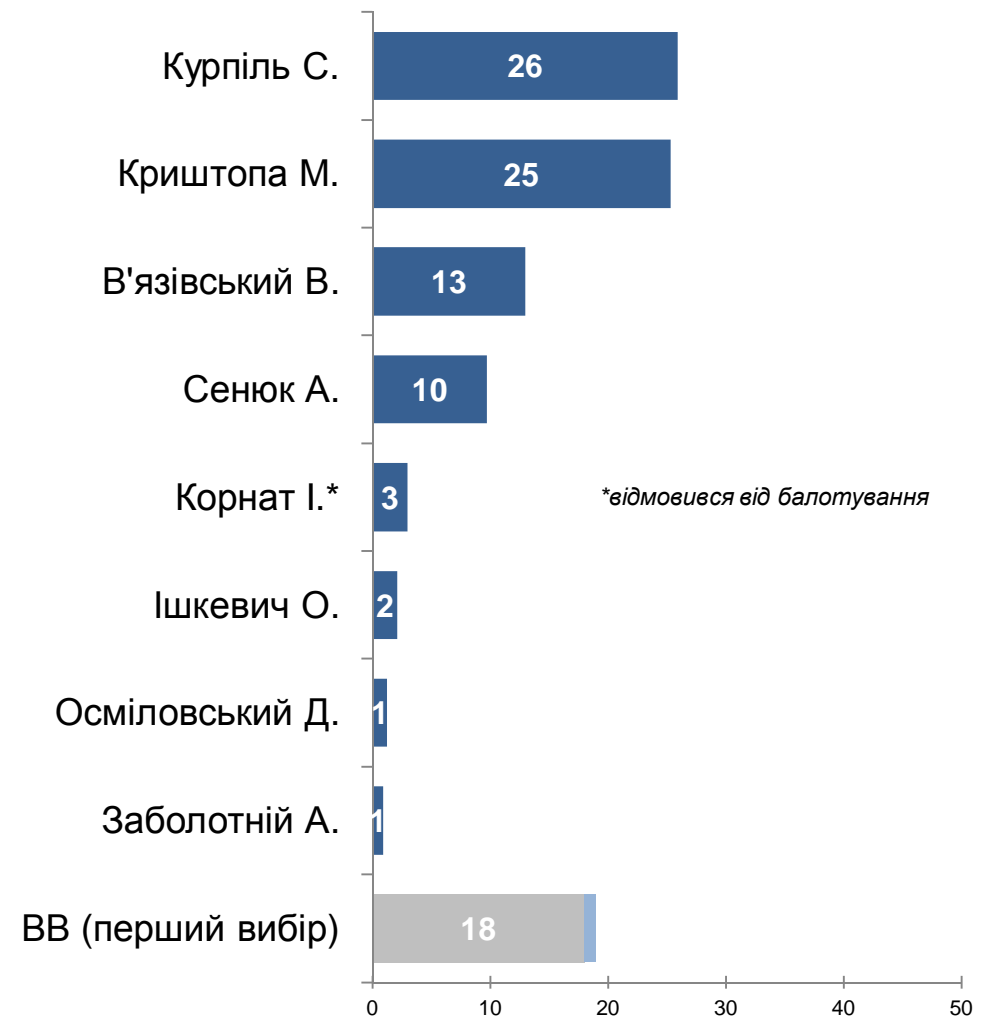
* Зняв свою кандидатуру 10.09 (опитування почалося 07.09)

Рейтинги кандидатів: райони

Сокальський/К.-Бузький райони



Червоноград



Виходячи з відповідей респондентів, які мають намір брати участь у виборах

Демографічна структура електоратів

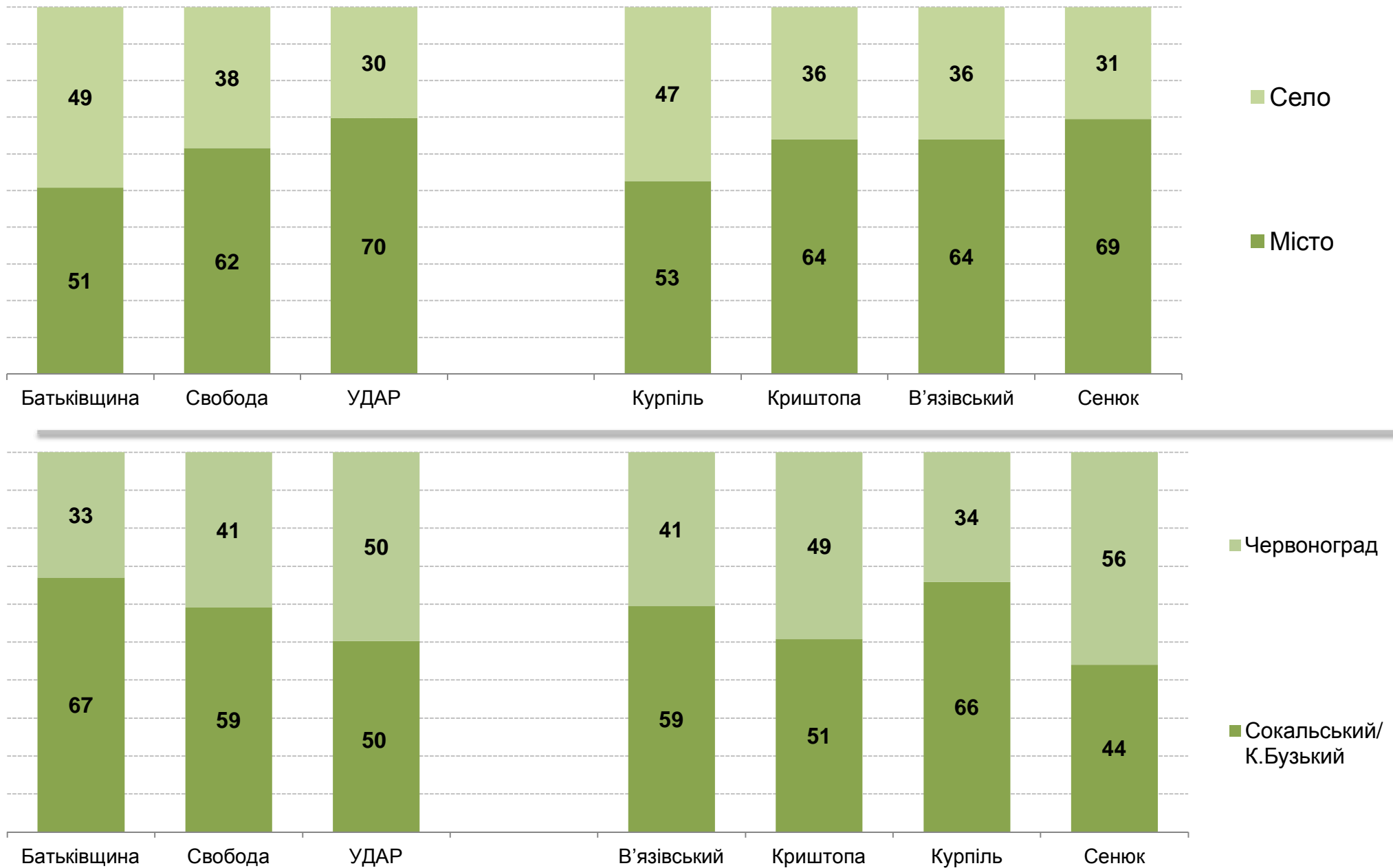
Демографічна структура електоратів: **вік, освіта**



■ Демографічна структура електоратів: **стать, зайнятість**



■ Демографічна структура електоратів: **тип поселення, район**



Соціологічна група «Рейтинг» спеціалізується на проведенні різних соціологічних досліджень із дотриманням усіх міжнародних стандартів, затверджених кодексами ESOMAR та WAPOR.

Зокрема, на постійній основі здійснює загальнонаціональні та регіональні політичні, тематичні, маркетингові та медіа дослідження.

тел.: +380 (44) 353-99-07
тел.: +380 (32) 253-68-87
info@ratinggroup.com.ua
www.ratinggroup.com.ua



Всі права на матеріал належать Соціологічній групі «Рейтинг» © 2007-2012