

Електоральне дослідження Львівська область

Одномандатний виборчий округ №125

*Центр – м. Старий Самбір
Межі: м. Самбір, Сколівський,
Старосамбірський, Турківський райони,
частина Самбірського району
Кількість виборців – 164 027.*

Соціологічна група "Рейтинг"
вересень 2012



■ **Методологія**

Аудиторія дослідження:

**населення Сколівського, Старосамбірського, Турківського районів та м.Самбір
віком від 18 років і старші**

Вибіркова сукупність:

1600 респондентів

Метод дослідження:

особисте формалізоване інтерв'ю згідно з опитувальником (face to face)

Помилка репрезентативності дослідження (для округу загалом):

**для значень близьких до 50% похибка становить не більше 2,4%, для значень
близьких до 30% - не більше 2,2%, для значень близьких до 10% - не більше 1,5%**

Терміни проведення дослідження:

7-20 вересня 2012 р.

Резюме

Згідно з результатами опитування, проведеного Соціологічною групою «Рейтинг», однозначним **лідером електоральних симпатій по багатомандатному виборчому округу #125 є ВО Батьківщина**. За це політичне об'єднання у разі проведення виборів найближчим часом готові проголосувати **42,2%** опитаних, які мають намір взяти у них участь (загалом таких – **88%**).

ВО Свобода підтримують 18,8%, УДАР – 17,8%. Рейтинги інших партій суттєво нижчі. Так, за Нашу Україну мають намір проголосувати 2,8%, партію «Україна – Вперед!» – 2,1%, Партію регіонів – 1,5%, КПУ – 0,6%. Інші партії підтримують загалом 3,2%. Кожен дев'ятий ще не визначився з симпатіями до політичних сил на виборах.

У розрізі районів ВО Батьківщина є лідером на усіх територіях округу. Найбільша підтримка у неї в Старосамбірському районі (49%), найменша – в Сколівському та Турківському районах (37-38%). Рейтинг ВО Свобода найвищий в Самборі та на Сколівщині, дещо нижчий – в інших двох районах округу (17-18%). 19-20% опитаних в Самборі, Сколівському районі, а також на Турківщині підтримують УДАР (тут ця партія займає другу сходинку рейтингу). Натомість в Старосамбірському районі підтримка партії В.Кличка дещо нижча – 15,0%.

На Сколівщині та Турківщині 5-6% підтримують Нашу Україну.

Суттєвих відмінностей в рівні визначеності респондентів у розрізі територій не спостерігається.

Третина електорату УДАРУ – молоді особи віком до 30 років. Натомість прихильники Батьківщини та Свободи переважно люди старше 50 років.

Найбільше тих, у кого вища освіта, знову ж таки серед прихильників партії В.Кличка, найменше – Батьківщини. У структурі симпатиків Батьківщини помітна перевага жінок над чоловіками, натомість в структурі інших партій спостерігається гендерний паритет.

42% симпатиків УДАРУ проживають у містах. Електорат інших прохідних партій не менше ніж на 2/3 сільський.

РЕЙТИНГИ КАНДИДАТІВ

Лідером електоральних симпатій по округу серед кандидатів-мажоритарників є А.Лопушанський. За нього готові проголосувати у разі проведення виборів найближчим часом **31,2%** респондентів, що висловили бажання взяти у них участь.

За М.Гичку готові віддати свої голоси 17,9%, А.Тягнибока – 15,4%, І.Пукшина – 13,9%. Рейтинги інших кандидатів значно нижчі: Д.Щикітку підтримують 4,8%, А.Дейнеку – 3,3%, в інших – менше 1%.

Тих, хто ще не визначився з вибором, – 11,0%.

А.Лопушанський мобілізує на свою підтримку 38% прихильників Батьківщини, третину свободівців, чверть ударівців та 16% тих, хто не визначився з вибором партій.

За М.Гичку готові віддати свої голоси кожен п'ятий виборець Батьківщини та УДАРУ, 17% «не визначених» по партіях та лише 8% свободівців. А.Тягнибока переважно підтримують прихильники ВО Свобода (49%) та кожен десятий симпатик Батьківщини. В ударівців цей кандидат не користується великою підтримкою.

І.Пукшин мобілізує на свою підтримку 17% прихильників Батьківщини, 16% «невизначених», 13% симпатиків УДАРУ. Серед свободівців його підтримка мізерна.

Д.Щикітка користується підтримкою лише п'ятої частини симпатиків УДАРУ.

Резюме

Найвищий рівень підтримки А.Лопушанського у Старосамбірському районі – 36%, найнижчий – у Сколівському (25%).

Рейтинг М.Гички високий лише у Старосамбірському районі. Тут за нього готові проголосувати 31% опитаних. В інших районах його популярність менша: зокрема, в Самборі його підтримують 13%, Сколівському та Турківському районах за нього – по 9%.

А.Тягнибока найбільше підтримують в Самборі – 26% та Сколівському районі – 21%. В інших районах рівень його підтримки нижчий – 10-11%.

Рейтинг І.Пукшина високий лише в Турківському районі, тут за нього – 32%. На інших територіях його готові підтримати від 5% (м.Самбір) до 13% (Сколівський район).

У структурі виборців А.Лопушанського майже третина складають особи віком до 30 років, водночас чверть його електорату – пенсіонери. Найстарший електорат в А.Тягнибока – третина пенсіонери.

Чоловіків найбільше в електоральному середовищі А.Тягнибока, жінок – у М.Гички.

Також в електораті представника ВО Свобода найбільше тих, хто має роботу (48%). Натомість найбільше безробітних – в І.Пукшина (2/3 електорату).

Електорат А.Тягнибока та Д.Щикітки наполовину «міський». Натомість в інших кандидатів він переважно «сільський» (в І.Пукшина – на 80%).

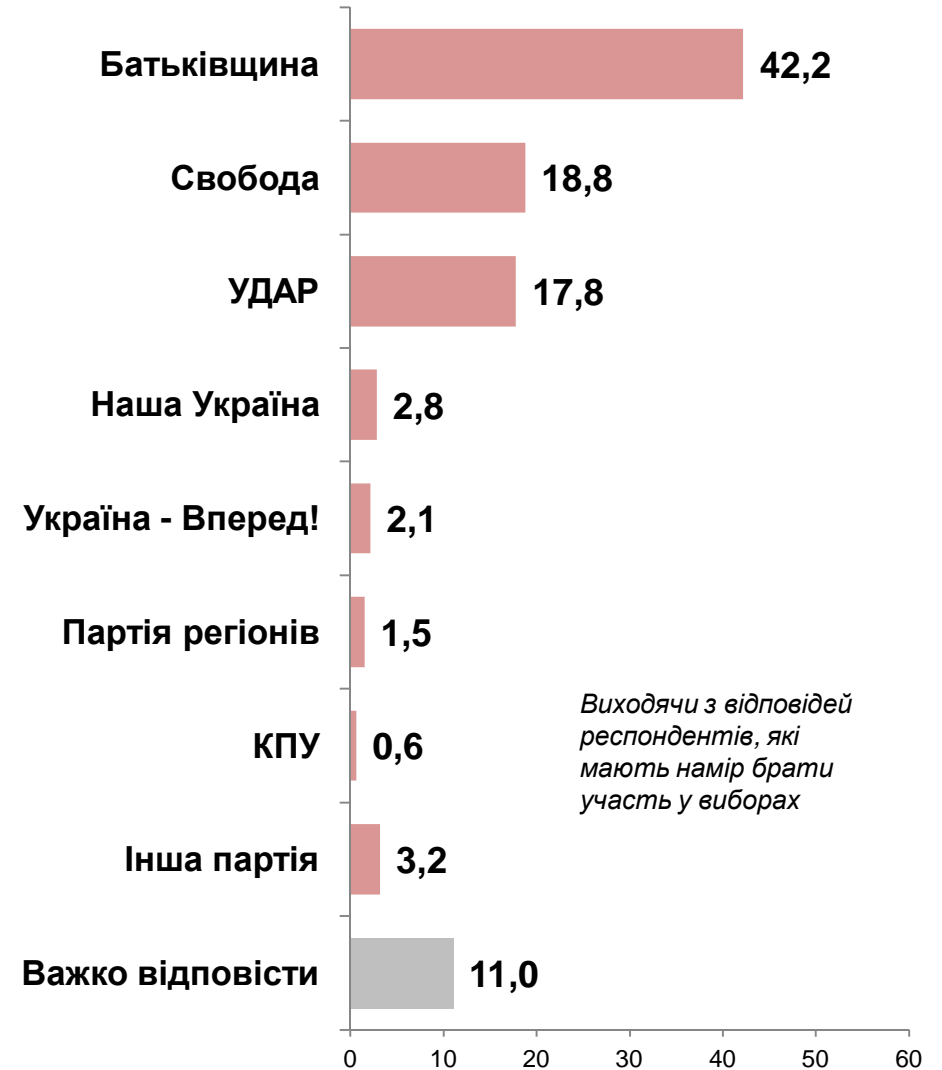
Партійні рейтинги

Усі нижче приведені показники розраховані, виходячи з відповідей респондентів, які мають намір брати участь у виборах

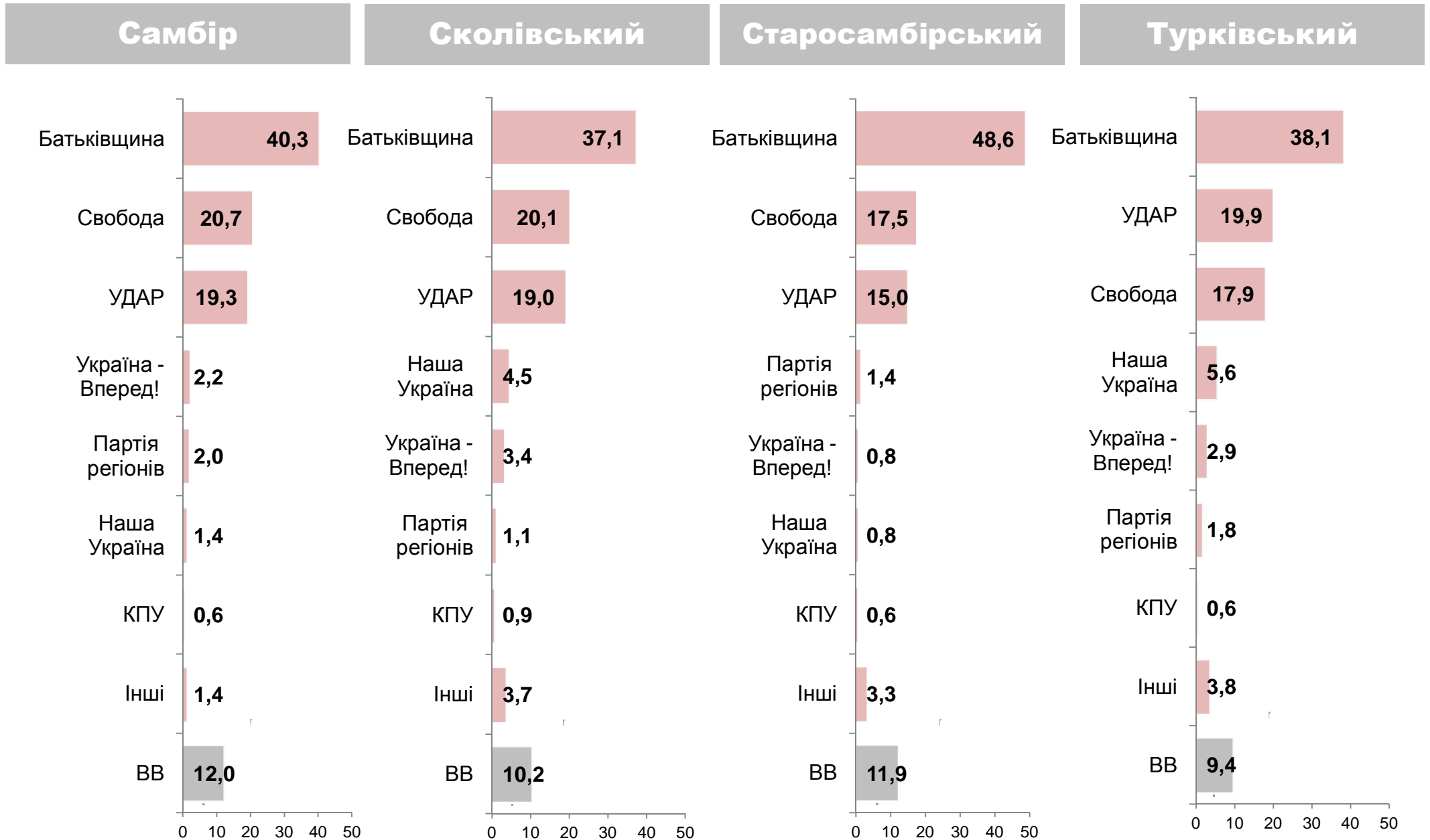
Рейтинги партій

Як би Ви проголосували, якщо б вибори до Верховної Ради відбулися наступної неділі?

	Серед всіх опитаних	Серед тих, хто має намір взяти участь у виборах
Батьківщина	38,1	42,2
Свобода	17,0	18,8
УДАР	16,4	17,8
Наша Україна	2,6	2,8
Україна - Вперед!	2,0	2,1
Партія регіонів	1,4	1,5
КПУ	0,7	0,6
Інша партія	2,8	3,2
Не братиму участі	7,2	--
Важко відповісти	11,9	11,0



Рейтинги партій: райони



Рейтинги кандидатів

Усі нижче приведені показники розраховані, виходячи з відповідей респондентів, які мають намір брати участь у виборах

Рейтинги кандидатів по округу

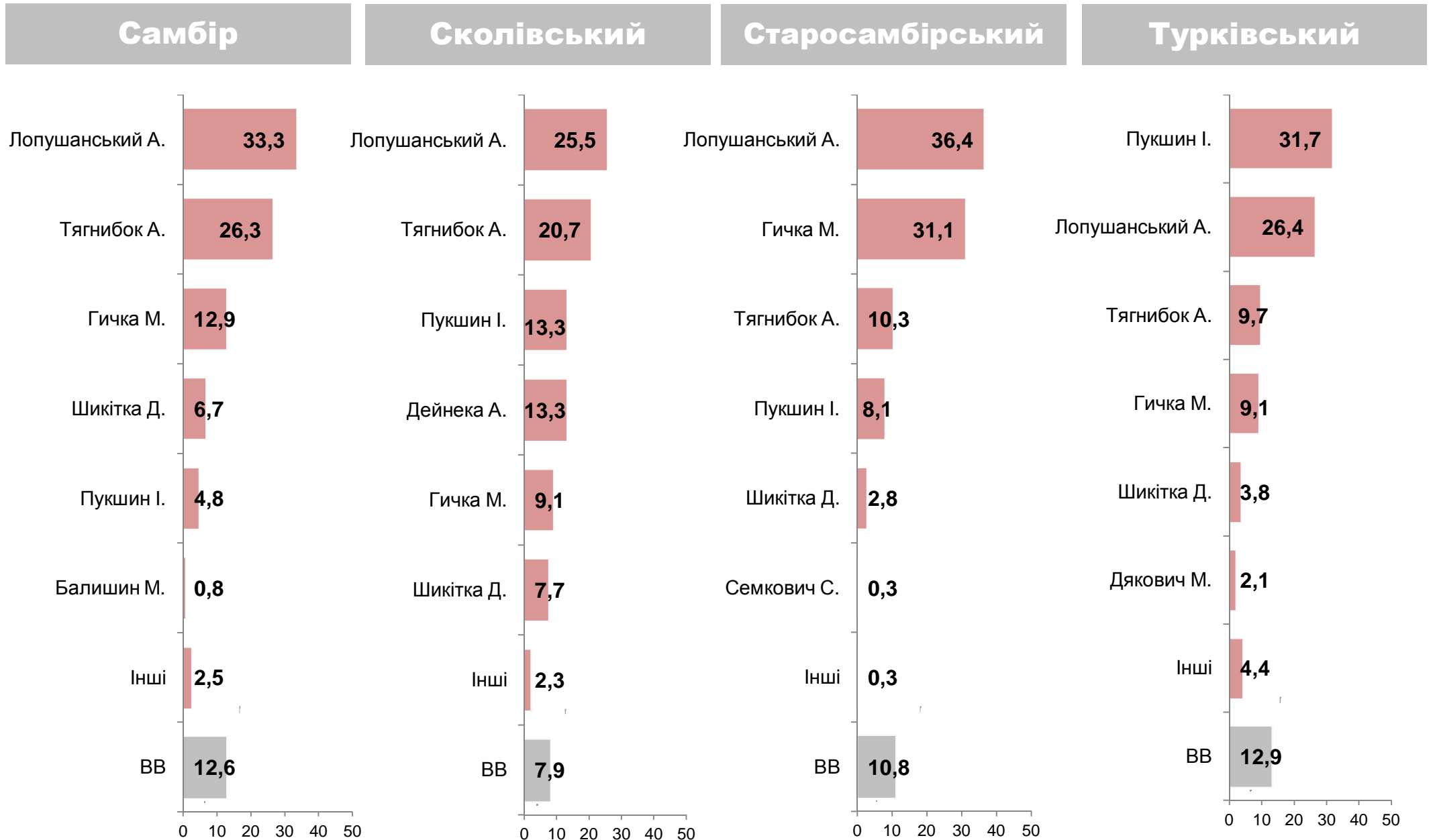
Кого з цих кандидатів Ви би підтримали на парламентських виборах від Вашого виборчого округу, якби вибори відбувались наступної неділі?

	Серед всіх опитаних	Серед тих, хто має намір взяти участь у виборах
ЛОПУШАНСЬКИЙ Андрій	28,5	31,2
ГИЧКА Михайло	16,4	17,9
ТЯГНИБОК Андрій	14,2	15,4
ПУКШИН Ігор	12,5	13,9
ШИКІТКА Дмитро	4,3	4,8
ДЕЙНЕКА Анатолій	2,9	3,3
ДЯКОВИЧ Мирослава	0,8	0,8
ЩЕКУН Василь	0,4	0,4
МЕЛЬНИК Олена	0,3	0,4
БАЛИШИН Михайло	0,3	0,3
БОСАК Володимир	0,1	0,2
СЕМКОВИЧ Степан	0,1	0,2
БУЧКОВСЬКИЙ Андрій	0,1	0,1
КОПАЧ Ігор	0,1	0,1
ЗАВІЙСЬКИЙ Роман	0,1	0,1
Не братиму участі у виборах	7,3	--
Важко відповісти	11,6	11,0

Підтримка кандидатів прихильниками партій

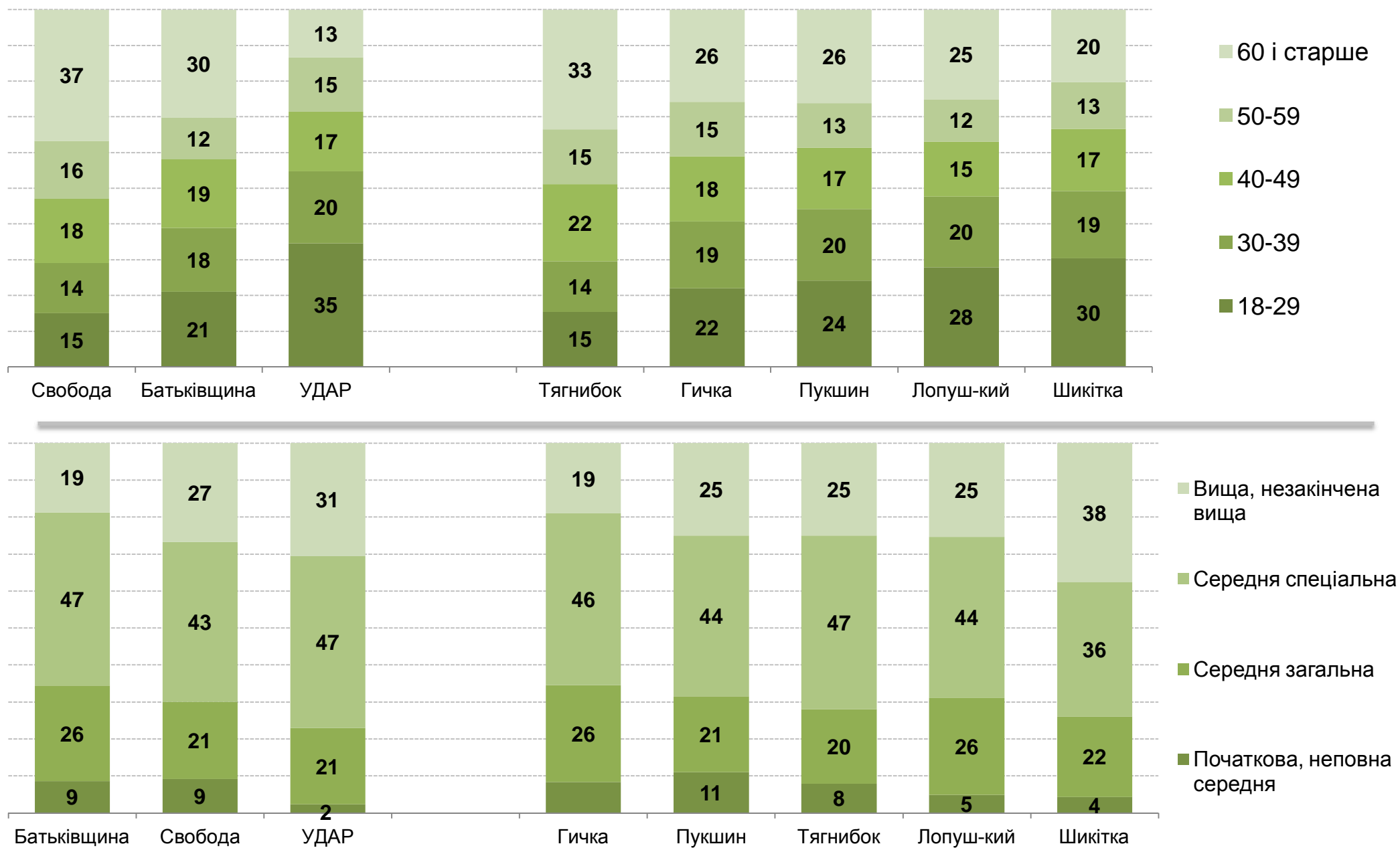
	Батьківщина	Свобода	УДАР	Не визначилися
Гичка Михайло	21	8	20	17
Дейнека Анатолій	3	3	3	2
Лопушанський Андрій	38	29	26	16
Пукшин Ігор	17	5	13	16
Тягнибок Андрій	10	49	7	6
Шикітка Дмитро	1		21	4
Важко відповісти	10	6	9	35

Рейтинги кандидатів: райони



Демографічна структура електоратів

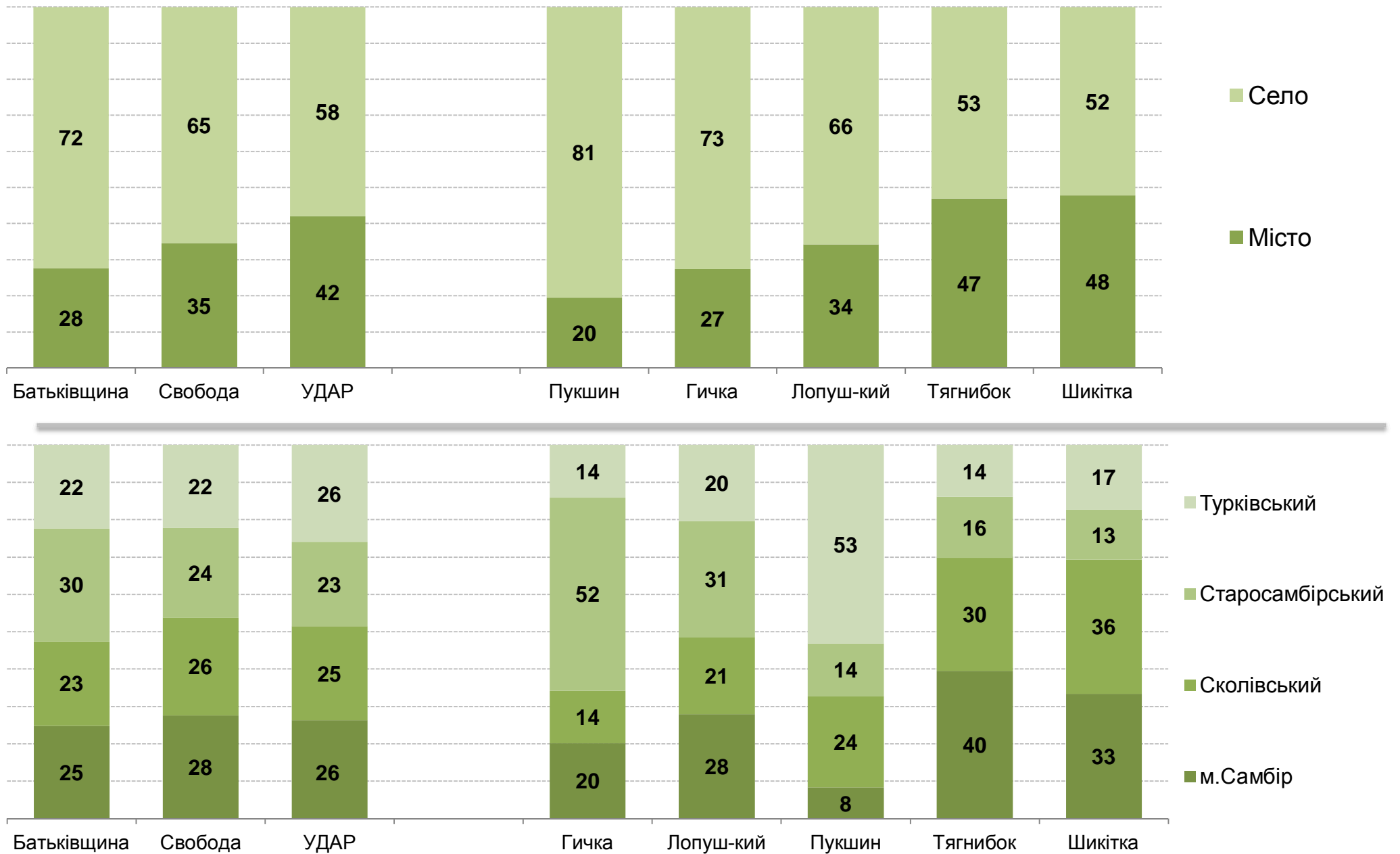
Демографічна структура електоратів: вік, освіта



■ Демографічна структура електоратів: **стать, зайнятість**



■ Демографічна структура електоратів: **тип поселення, район**



Соціологічна група «Рейтинг» спеціалізується на проведенні різних соціологічних досліджень із дотриманням усіх міжнародних стандартів, затверджених кодексами ESOMAR та WAPOR.

Зокрема, на постійній основі здійснює загальнонаціональні та регіональні політичні, тематичні, маркетингові та медіа дослідження.

**тел.: +380 (44) 353-99-07
тел.: +380 (32) 253-68-87
info@ratinggroup.com.ua
www.ratinggroup.com.ua**



Всі права на матеріал належать Соціологічній групі «Рейтинг» © 2007-2012