

# Електоральне дослідження ЛЬВІВСЬКА область



## Одномандатний виборчий округ № 126

*Межі: міста Моршин, Стрий, Жидачівський,  
Стрийський райони.*

*Кількість виборців – 153 655*

**Соціологічна група "Рейтинг"  
вересень 2012**



## ■ **Методологія**

Аудиторія дослідження:

**населення міста Стрий, Моршин та Стрийського і Жидачівського районів  
віком від 18 років і старші**

Вибіркова сукупність:

**1500 респондентів**

Метод дослідження:

**особисте формалізоване інтерв'ю згідно з опитувальником (face to face)**

Помилка репрезентативності дослідження (для округу загалом):

**для значень близьких до 50% похибка становить не більше 2,5%, для значень  
близьких до 30% - не більше 2,2%, для значень близьких до 10% - не більше 1,5%**

Терміни проведення дослідження:

**25 серпня – 4 вересня 2012 р.**

## Резюме

Згідно з результатами опитування, проведеного Соціологічною групою «Рейтинг», однозначним **лідером електоральних симпатій по багатомандатному виборчому округу #126 є ВО Батьківщина**. За це політичне об'єднання у разі проведення виборів готові віддати свої голоси 44,4% опитаних, які хочуть взяти у них участь (таких по округу – 89%).

За УДАР проголосували б 18,6% респондентів, ВО Свобода – 13,1%. Наша Україна набрала би 2,9% голосів, Партія регіонів – 2,8%, «Україна – Вперед!» – 2,1%. Рейтинг інших партій менше 2%. Не визначилися із вибором – 13,4% респондентів.

Батьківщина очолює рейтинг політичних партій на всіх територіях округу. Водночас кількість її прихильників суттєво відрізняється в залежності від району. Так, у Стрийському районі її підтримують 52%, Жидачівському – 42%, а у Стрию – лише 39%. У Стрию найбільше тих, хто ще не визначився з вибором (20%).

УДАР найбільше підтримують у Жидачівському районі – 24% опитаних. У Стрийському районі за цю силу готові проголосувати 17%, в Стрию – 14%. В останньому ця партія посідає третю сходинку рейтингу, поступаючись ВО Свобода, яку тут готові підтримати 15%. Висока підтримка Свободи спостерігається у Жидачівському районі (15%), Водночас в Стрийському районі її популярність помітно менша – 9%.

У Жидачівському районі також ще користується відносно більшою підтримкою Наша Україна (5%).

Наймолодший електорат традиційно в УДАРУ (третина виборців віком до 30 років). Натомість третина прихильників Батьківщини та Свободи – пенсіонери. В останньої найбільше симпатиків з вищою освітою. Чоловіків найбільше серед прихильників ВО Свобода, жінок – Батьківщини. В останньої електорат переважно проживає в селах. Половина виборців УДАРУ припадає на Жидачівський район.

Також там спостерігається висока концентрація симпатиків ВО Свобода. Натомість прихильників Батьківщини помітно більше у Стрийському районі.

### РЕЙТИНГИ КАНДИДАТІВ

**О.Канівець лідер рейтингу по мажоритарному округу.** За нього готові проголосувати 32,8% опитаних серед тих, хто має намір брати участь у виборах.

За А.Кота – 24,0%, І.Осташа – 13,2%, І.Тенюха – 4,6%, С.Канівця – 3,7%. Рейтинги інших політиків менше 2%. Тих, хто ще не визначився з симпатіями до кандидатів – 17,7%.

А.Кота готові підтримати майже 2/3 симпатиків УДАРУ по округу. У свою чергу, О.Канівця на момент вересня підтримують трохи менше половини симпатиків Батьківщини. 15% прихильників цієї партії готові проголосувати за А.Кота, 13% – І.Осташа. Саме останній може найбільше розмивати голоси виборців Батьківщини.

Водночас непоганий ресурс підтримки в О.Канівця серед свободівців – кожен третій з них готовий віддати свій голос за нього. Кожен п'ятий симпатик ВО Свобода проголосував би за двох інших кандидатів. Серед «невизначених» чверть підтримують О.Канівця, кожен десятий – І.Осташа чи А.Кота.

У розрізі територій у О.Канівця найвищий рейтинг у Стрию – 42% та Стрийському районі – 34%. На Жидачівщині його підтримка дещо менша – 25%.

А.Кіт однозначний лідер електоральних симпатій на Жидачівщині (45%). На Стрийщині його підтримка суттєво менша: в районі за нього проголосували б 15%, в Стрию – 7%.

І.Осташа найкраще підтримують в Стрию (21%). На Стрийщині за нього готові проголосувати 15%, на Жидачівщині – лише 6%.

Найбільше тих, хто ще не визначився на Стрийщині – 18-21% опитаних. В Жидачівській районі таких дещо менше – 15%.

## Резюме

Чверть електорату О.Канівця та А.Кота становлять молоді люди до 30 років. Водночас в останнього чверть симпатиків – пенсіонери, в О.Канівця таких – кожен п'ятий.

Серед прихильників І.Тенюха і І.Осташа переважають чоловіки, у О.Канівця – жінки. Важливо, що відтік голосів до С.Канівця відбувається саме по лінії жінок!

Серед прихильників О.Канівця найбільша частка працюючих (65%), найменше таких в електораті А.Кота (41%).

Найбільше прихильників, що проживають у містах, в електораті І.Осташа, найменше – А.Кота. 3/4 прихильників останнього проживають на Жидачівщині.

# Партійні рейтинги

---

*Усі нижче приведені показники розраховані, виходячи з відповідей респондентів, які мають намір брати участь у виборах*

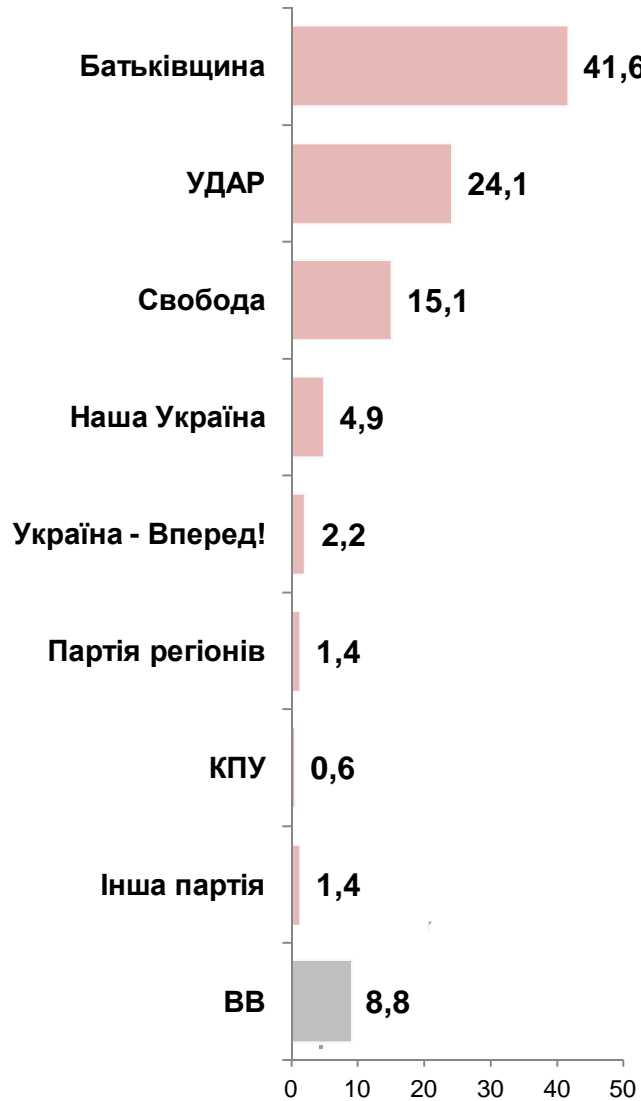
## Рейтинги партій

Як би Ви проголосували, якщо б вибори до Верховної Ради відбулися наступної неділі?

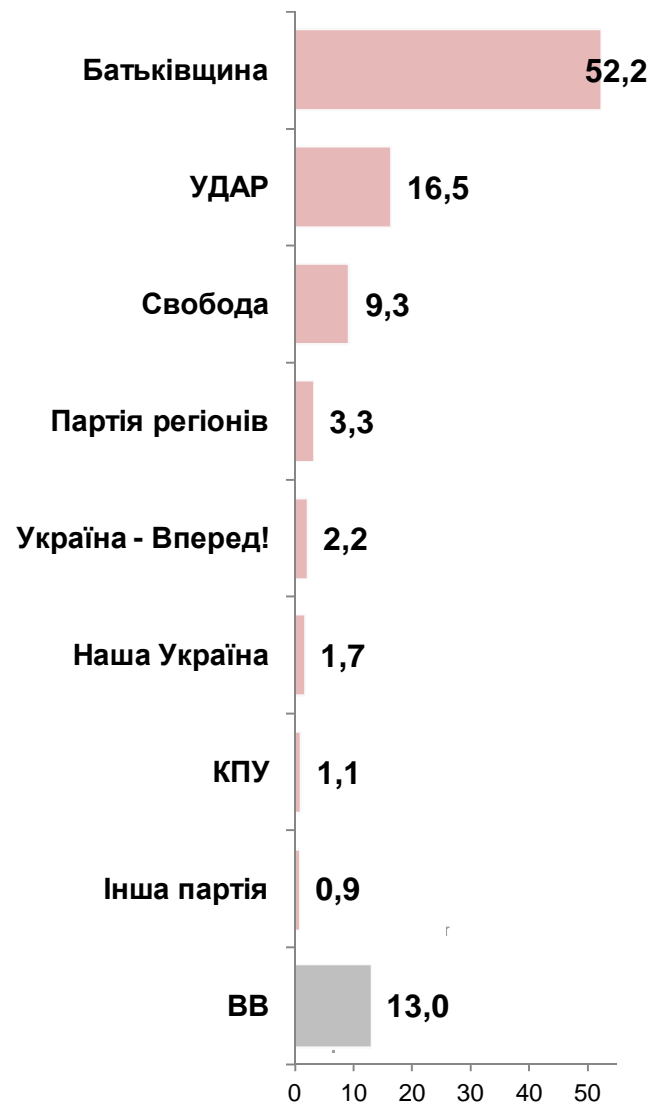
	Серед всіх опитаних	Серед тих, хто має намір взяти участь у виборах
Батьківщина	40,4	44,4
УДАР	16,9	18,6
Свобода	12,3	13,1
Наша Україна	2,6	2,9
Партія регіонів	2,5	2,8
Україна - Вперед!	2,0	2,1
КПУ	0,9	1,0
Інша партія	1,9	1,9
Не братиму участі у виборах	5,8	–
Важко відповісти	14,5	13,4

# Рейтинги партій: райони

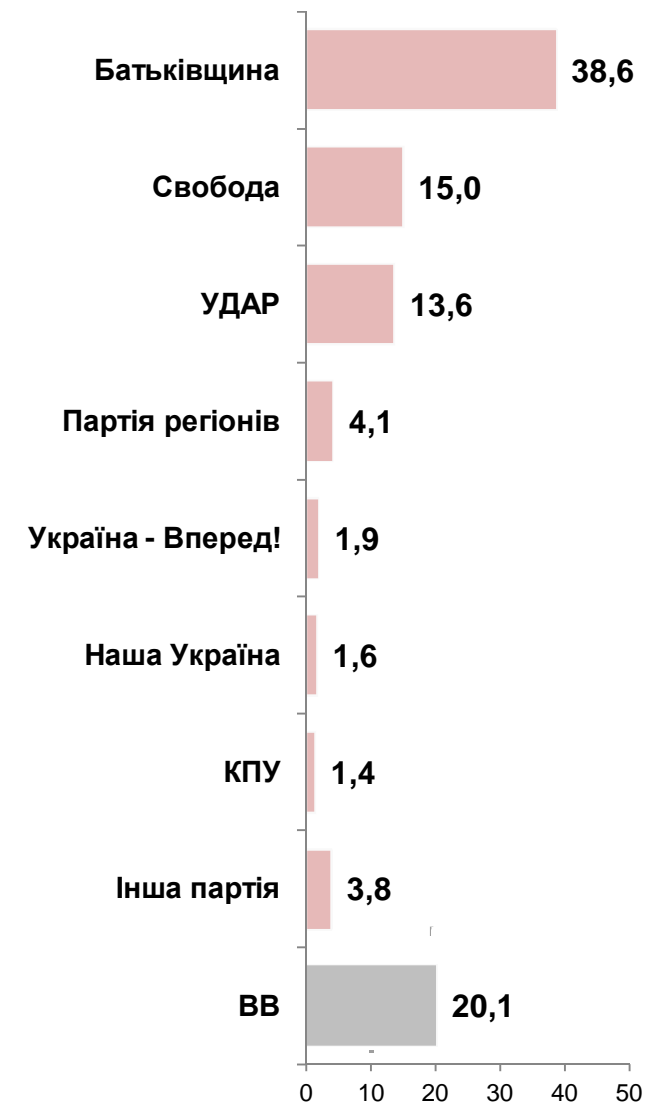
## Жидачівський



## Стрийський



## м.Стрий



Виходячи з відповідей респондентів, які мають намір брати участь у виборах

# Рейтинги кандидатів

---

*Усі нижче приведені показники розраховані, виходячи з відповідей респондентів, які мають намір брати участь у виборах*

## Рейтинги кандидатів

	Серед всіх опитаних	Серед тих, хто візьме участь у виборах
КАНІВЕЦЬ Олег	30,9	32,8
КІТ Андрій	22,3	24,0
ОСТАШ Ігор	12,4	13,2
ТЕНЮХ Ігор	4,3	4,6
КАНІВЕЦЬ Сергій	3,5	3,7
ЗАГОРОДНИЙ Василь	1,1	1,2
СЕМЕНЮК Анна	1,1	1,1
МИХАЙЛИШИН Петро	0,7	0,8
СИДОРЕНКО Олександр	0,4	0,5
РЯБОШАПКО Василь	0,3	0,4
ГУРСЬКИЙ Володимир	0,1	0,1
МУРЯШ Андрій	0,1	0,1
Не братиму участі	4,6	–
Важко відповісти	18,4	17,7

## Рейтинги кандидатів серед прихильників партій

ЗАГОРОДНИЙ Василь
КАНІВЕЦЬ Олег
КАНІВЕЦЬ Сергій
КІТ Андрій
МИХАЙЛИШИН Петро
ОСТАШ Ігор
СЕМЕНЮК Анна
ТЕНЮХ Ігор
Важко відповісти

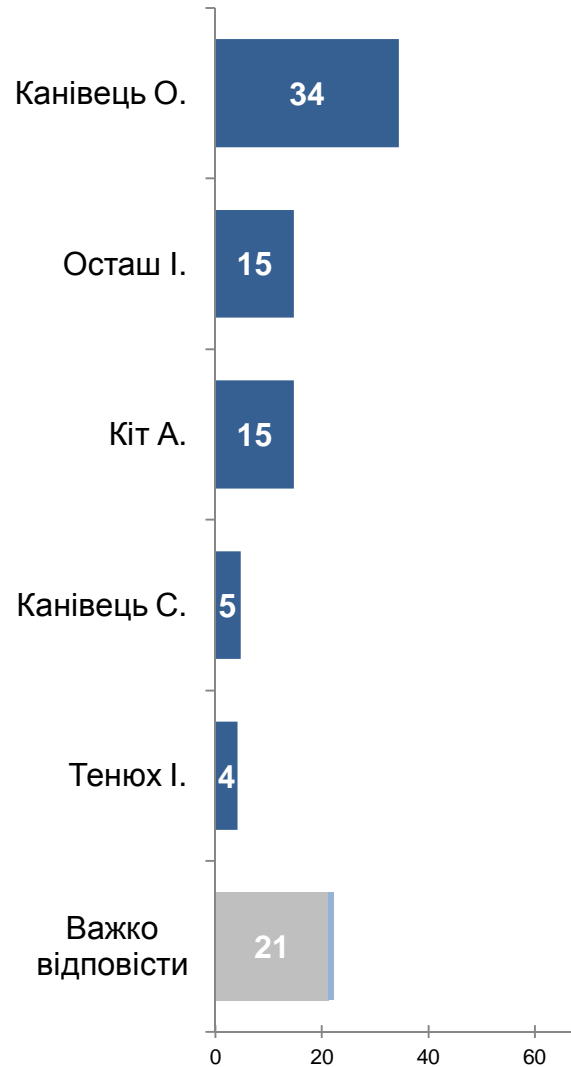
Батьківщина	УДАР	Свобода	Наша Україна	Партія регіонів	Не визначилися
		1		37	
46	15	31	21	16	27
6		3			3
15	59	19	31	8	12
1		1			1
13	7	18	23	13	13
1		2	15		
4	4	5			4
14	13	18	3	24	40

# Рейтинги кандидатів: райони

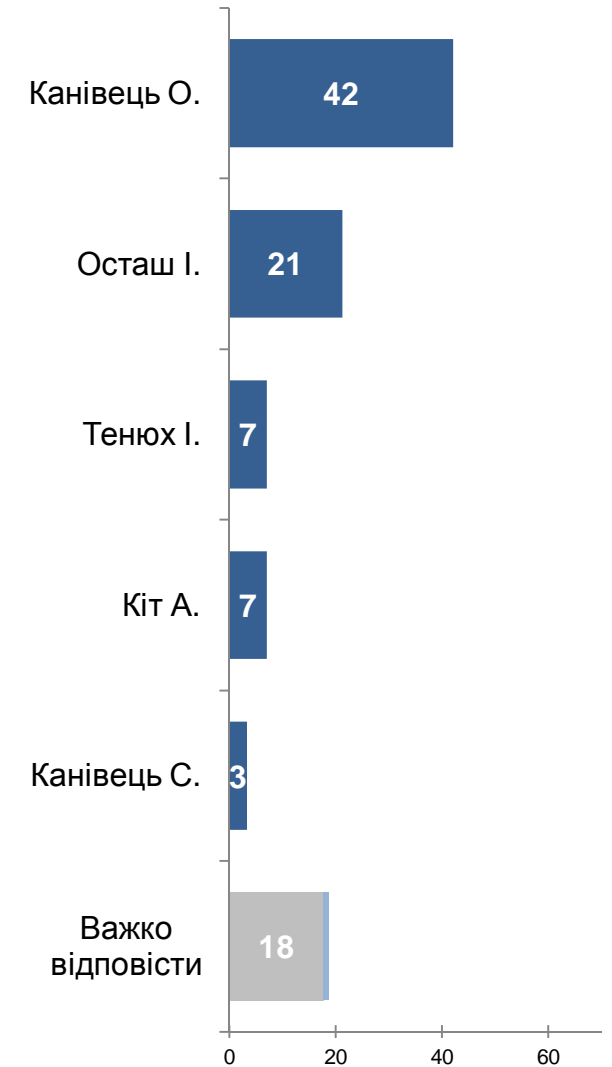
## Жидачівський



## Стрийський



## м. Стрий



# Демографічна структура електоратів

---

## Демографічна структура електоратів: **вік, освіта**



## ■ Демографічна структура електоратів: **стать, зайнятість**



# ■ Демографічна структура електоратів: **тип поселення, район**



**Соціологічна група «Рейтинг» спеціалізується на проведенні різних соціологічних досліджень із дотриманням усіх міжнародних стандартів, затверджених кодексами ESOMAR та WAPOR.**

**Зокрема, на постійній основі здійснює загальнонаціональні та регіональні політичні, тематичні, маркетингові та медіа дослідження.**

**тел.: +380 (44) 353-99-07  
тел.: +380 (32) 253-68-87  
[info@ratinggroup.com.ua](mailto:info@ratinggroup.com.ua)  
[www.ratinggroup.com.ua](http://www.ratinggroup.com.ua)**



*Всі права на матеріал належать Соціологічній групі «Рейтинг» © 2007-2012*