

Електоральне дослідження ЛЬВІВСЬКА область

Одномандатний виборчий округ № 126

Центр – місто Стрий.

*Межі: міста Моршин, Стрий, Жидачівський,
Стрийський райони.*

Кількість виборців – 153 655

**Соціологічна група "Рейтинг"
жовтень 2012**



■ **Методологія**

Аудиторія дослідження:

**населення міста Стрий, Стрийського та Жидачівського районів
віком від 18 років і старші**

Вибіркова сукупність:

1500 респондентів

Метод дослідження:

особисте формалізоване інтерв'ю згідно з опитувальником (face to face)

Помилка репрезентативності дослідження (для округу загалом):

**для значень близьких до 50% похибка становить не більше 2,5%, для значень
близьких до 30% - не більше 2,2%, для значень близьких до 10% - не більше 1,5%**

Терміни проведення дослідження:

5-15 жовтня 2012 р.

Резюме

Згідно з результатами опитування, проведеного Соціологічною групою «Рейтинг», **лідером електоральних симпатій на окрузі #126 є ВО Батьківщина**. За це політичне об'єднання у разі проведення виборів готові віддати свої голоси 39,6% опитаних, які хочуть взяти у них участь (таких по округу – 90%). За УДАР проголосувало би 27,8% респондентів, ВО Свобода – 16,9%. Рейтинг інших партій менше 1,5%. Не визначилися із вибором – 11,4% респондентів.

Рейтинг ВО Батьківщина за останні два місяці знизився на 5%. Найбільше падіння зафіксоване у Стрийському районі. У Стрию падіння склало близько 4%, в Жидачівському районі – в межах 2%.

Водночас майже на 10% зросла популярність партії УДАР. Найкраща динаміка цієї партії на Стрийщині (+10-12%). В Жидачівському районі зростання становило +6%.

Рейтинг ВО Свобода зріс майже на 4%. Ріст відбувся за рахунок відновлення позицій у Стрийському районі (+6%). У Стрию та Жидачівському районі приріст рейтингів цієї партії становив близько 3%.

Зміни у кількості тих, хто не визначився, у межах статистичної похибки.

Наймолодший електорат в УДАРу – третина молоді до 30 років. В середовищі симпатиків об'єднаної опозиції – третина пенсіонери.

Чоловіки переважають в електораті ВО Свобода та УДАРу, жінки – в Батьківщини.

Серед прихильників УДАРу та ВО Свобода кількість працюючих та непрацюючих майже однакова, серед симпатиків ВО Батьківщина переважають ті, хто не має роботи.

В електораті ВО Батьківщина майже 2/3 – сільські жителі.

РЕЙТИНГИ КАНДИДАТІВ

Лідером електоральних симпатій по мажоритарному округу є О.Канівець. За нього у разі проведення виборів найближчим часом готові проголосувати 40,5% опитаних. А.Кота мають намір підтримати 29,8% опитаних, І.Осташа – 7,8%, І.Тенюха – 3,9%. Рейтинги інших кандидатів – менше 2%. Тих, хто до цього часу не визначився з симпатіями до кандидатів-мажоритарників, – майже 15%.

О.Канівця підтримують 2/3 прихильників Батьківщини та майже половина ВО Свободи, і лише 12% ударівців.

Натомість за А.Кота мають намір проголосувати майже 3/4 симпатиків УДАРу і лише 17% прихильників ВО Свобода та 10% ВО Батьківщини.

Рівень мобілізації виборців об'єднаної опозиції та УДАРу у голосуванні за свого кандидата зріс приблизно на 15%.

О.Канівець і надалі є лідером рейтингу серед кандидатів на Стрийщині: в районі його популярність взагалі є удвічі вищою від найближчого опонента.

Окрім того, за рахунок зростання популярності - в Жидачівському районі він майже наздогнав А.Кота – лідера симпатій мешканців цього району.

Зростання рейтингу О.Канівця по округу, незважаючи на падіння рейтингу ВО Батьківщина, склало +7%. Найкраща динаміка росту по районах. Натомість у Стрию зафіксоване падіння популярності на 6%

Рейтинг А.Кота зріс на 6%, що дещо нижче динаміки зростання рейтингу політичної партії УДАР. Найбільше його популярність зростала у Стрию. Натомість у Жидачівському районі його рейтинг зазнав певних втрат (-6%).

Рейтинг І.Осташа зменшився по округу на 5%. Найбільше втрат він зазнав у Стрию (-8%).

Резюме

Найбільше молоді серед прихильників А.Кота – більше половини віком до 40 років (27% – до 30 років).

Серед прихильників І.Осташа, І.Тенюха та О.Канівця – третина пенсіонери.

Жінок дещо більше серед симпатиків О.Канівця, чоловіки переважають в електораті І.Осташа.

В електоральному середовищі О.Канівця переважають сільські жителі, серед прихильників І.Осташа та І.Тенюха – міські.

Партійні рейтинги

Усі нижче приведені показники розраховані, виходячи з відповідей респондентів, які мають намір брати участь у виборах

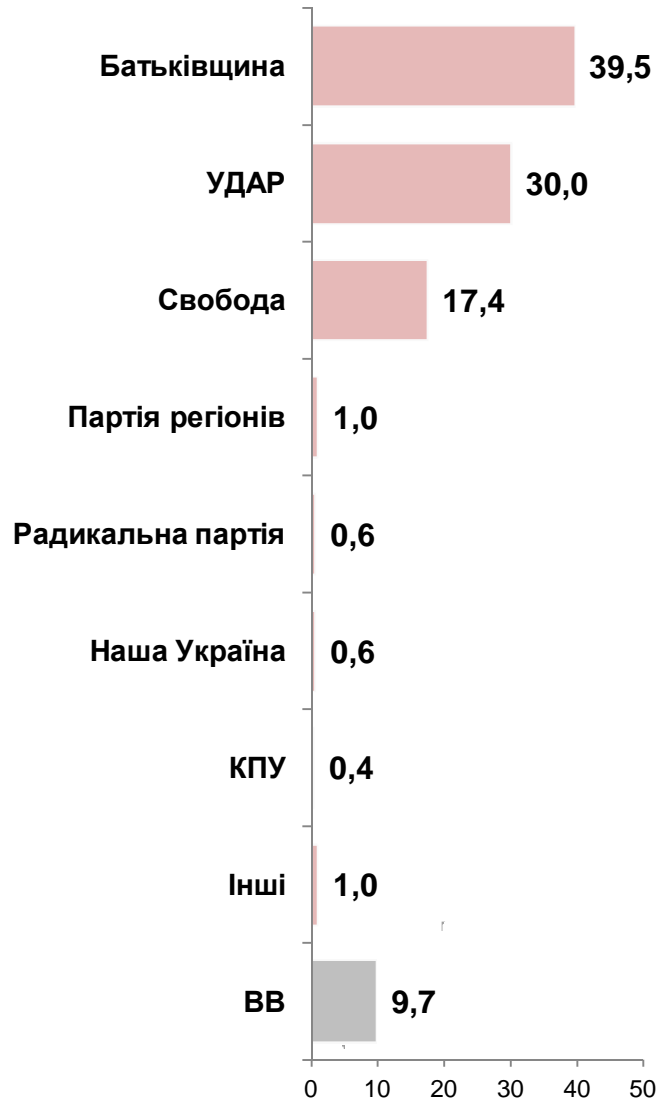
Рейтинги партій

Як би Ви проголосували, якщо б вибори до Верховної Ради відбулися наступної неділі?

	Серед всіх опитаних	Серед тих, хто має намір взяти участь у виборах
Батьківщина	36,5	39,6
УДАР	25,5	27,8
Свобода	15,3	16,9
Наша Україна	1,0	1,1
Партія регіонів	0,7	0,7
КПУ	0,6	0,7
Україна-вперед!	0,4	0,5
Радикальна партія	0,3	0,4
Громада	0,3	0,2
Україна майбутнього	0,2	0,2
Собор	0,1	0,2
ППУ	0,1	0,2
СПУ	0,1	0,1
Руський блок	0,1	0,1
ПЗУ	0,1	0,1
Не братиму участі у виборах	5,1	--
Важко відповісти	13,6	11,4

Рейтинги партій: райони

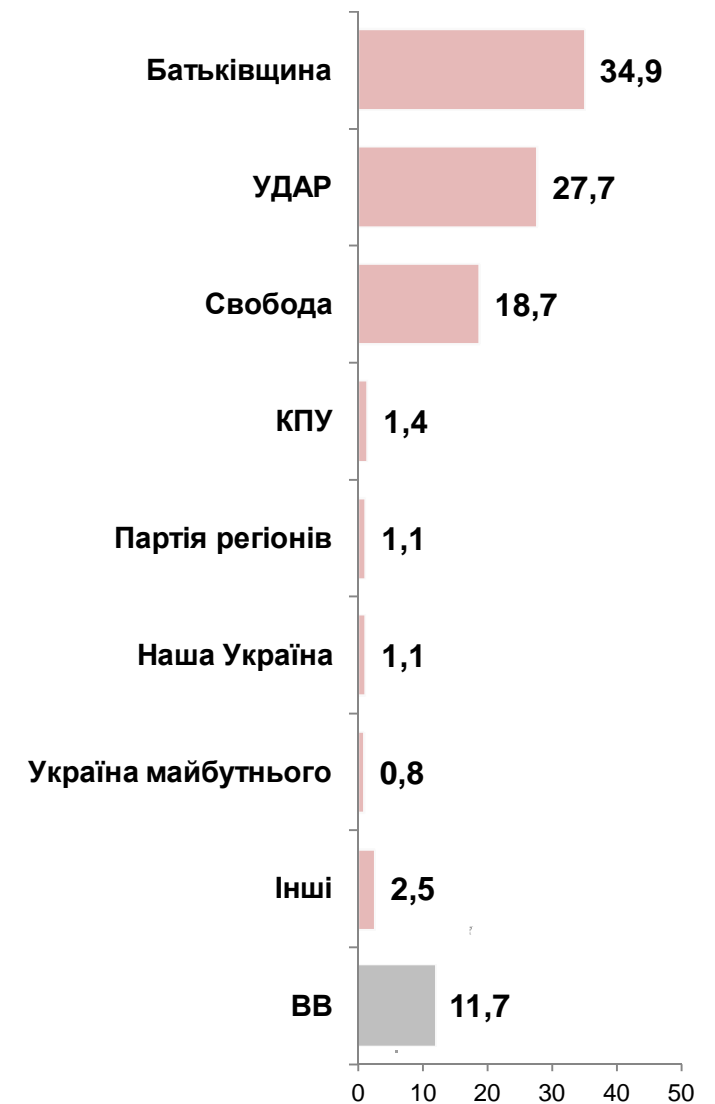
Жидачівський



Стрийський



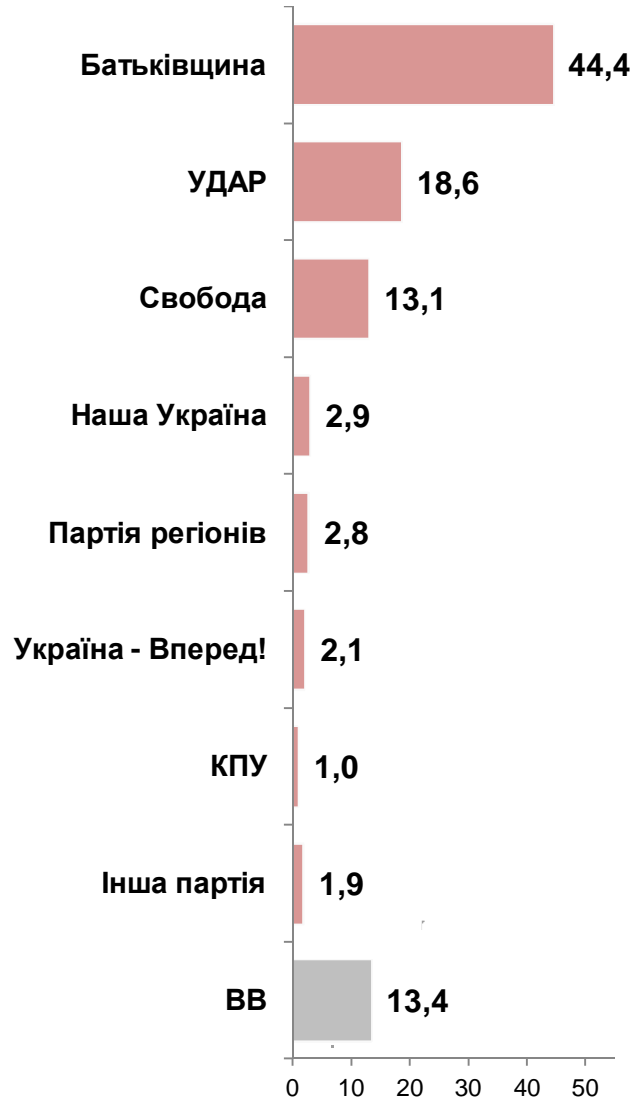
м.Стрий



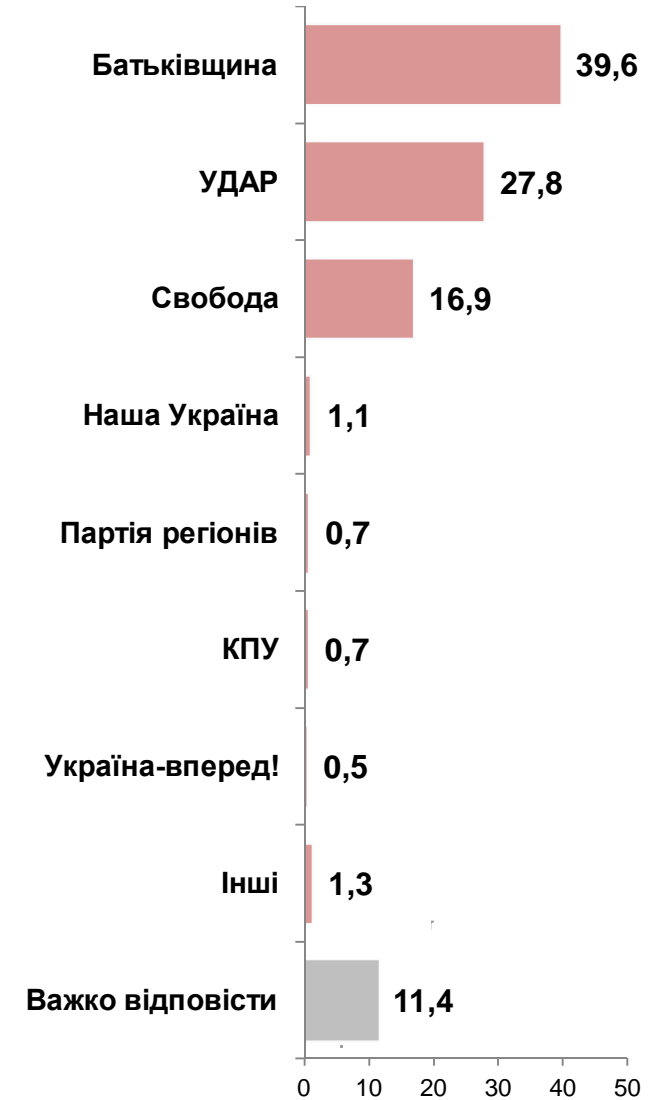
Виходячи з відповідей респондентів, які мають намір брати участь у виборах

Динаміка рейтингів партій

серпень



жовтень



Виходячи з відповідей респондентів, які мають намір брати участь у виборах

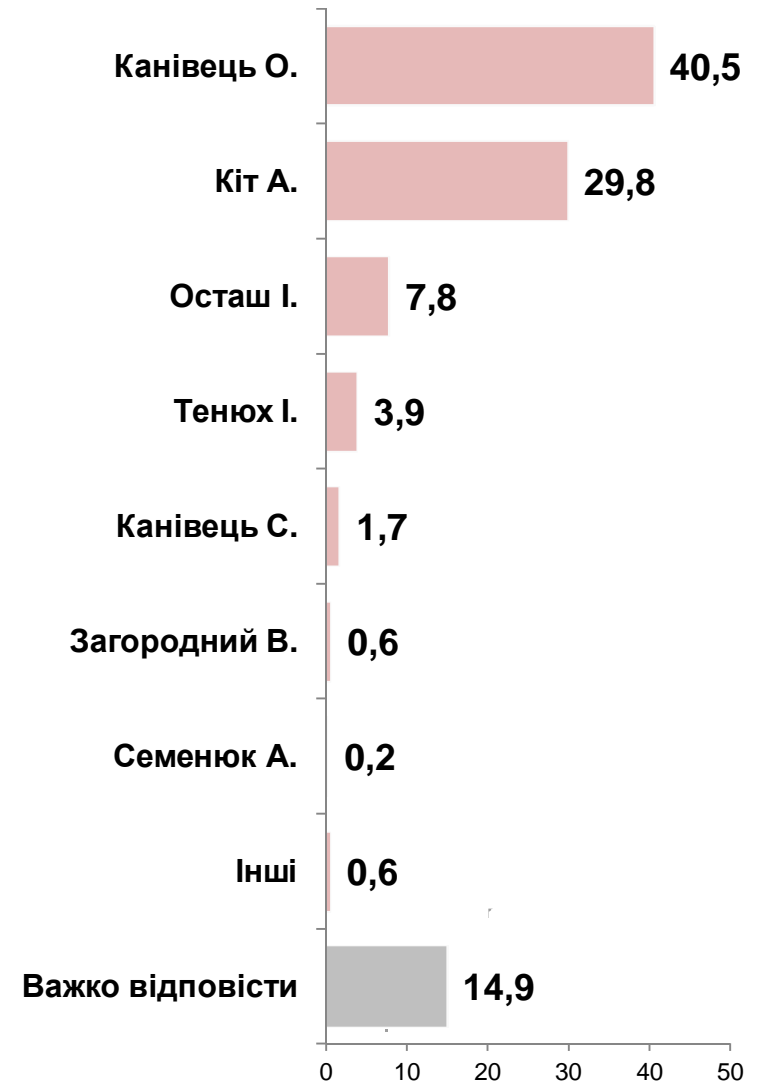
Рейтинги кандидатів

Усі нижче приведені показники розраховані, виходячи з відповідей респондентів, які мають намір брати участь у виборах

Рейтинги кандидатів

Кого з цих кандидатів Ви би підтримали на парламентських виборах від Вашого виборчого округу, якби вибори відбувались наступної неділі?

	Серед всіх опитаних	Серед тих, хто має намір взяти участь у виборах
КАНІВЕЦЬ Олег	37,3	40,5
КІТ Андрій	27,2	29,8
ОСТАШ Ігор	7,9	7,8
ТЕНЮХ Ігор	3,6	3,9
КАНІВЕЦЬ Сергій	1,6	1,7
ЗАГОРОДНИЙ Василь	0,5	0,6
СЕМЕНЮК Анна	0,3	0,2
ГУРСЬКИЙ Володимир	0,1	0,2
РЯБОШАПКО Василь	0,3	0,2
СИДОРЕНКО Олександр	0,1	0,2
МИХАЙЛИШИН Петро	0,1	0,1
МУРЯШ Андрій	0,1	0,1
Не братиму участі	4,6	--
Важко відповісти	16,3	14,9




Рейтинги кандидатів серед прихильників партій

Батьківщина	УДАР	Свобода	Не визначилися
-------------	------	---------	----------------


КАНІВЕЦЬ Олег	66	12	48	14
КАНІВЕЦЬ Сергій	3		2	
КІТ Андрій	10	72	17	13
ОСТАШ Ігор	6	5	13	16
ТЕНЮХ Ігор	3	2	7	4
Важко відповісти	11	8	14	49

Рейтинги кандидатів: райони

Жидачівський



Стрийський



м.Стрий



Виходячи з відповідей респондентів, які мають намір брати участь у виборах

Динаміка рейтингів кандидатів

серпень



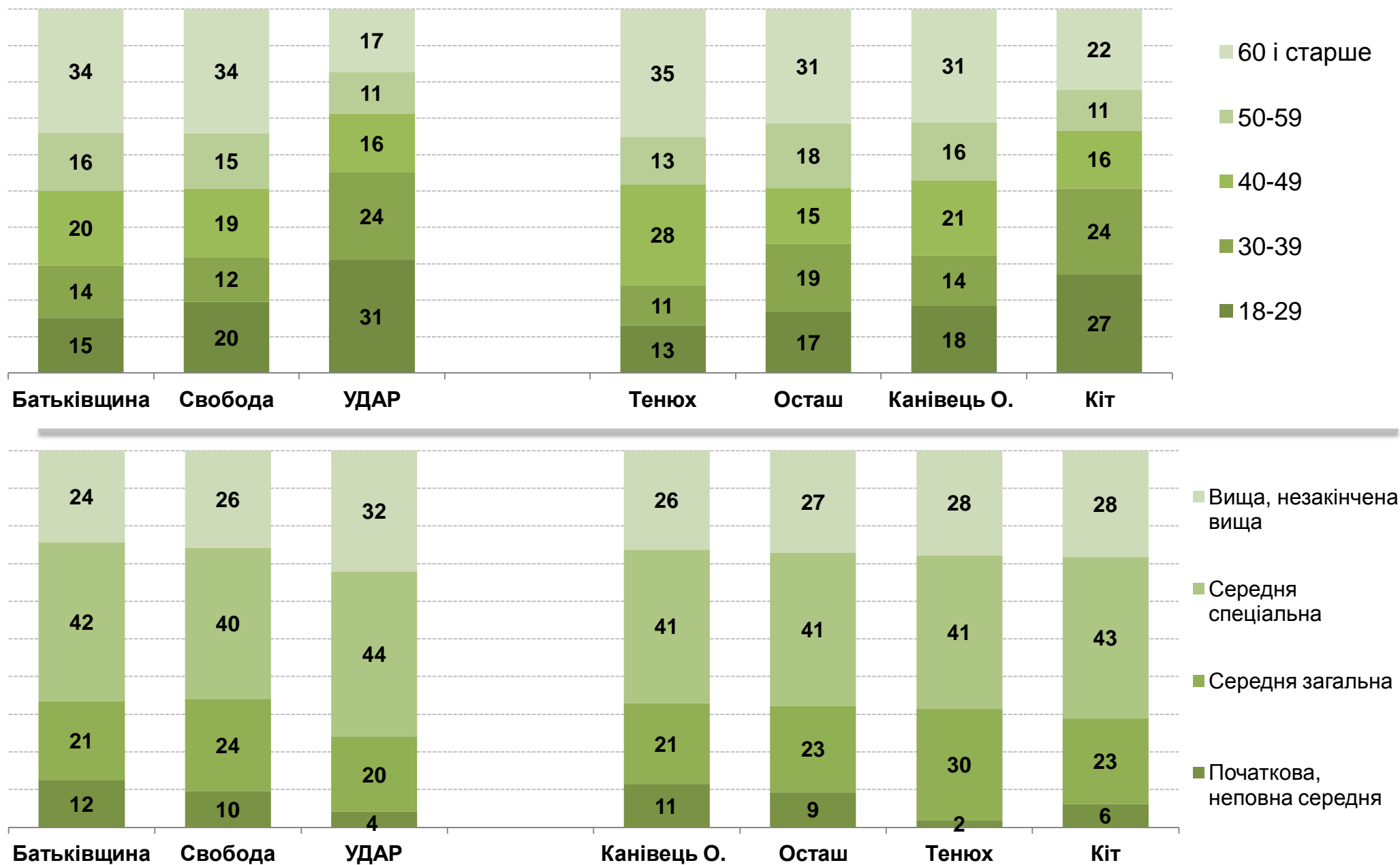
жовтень



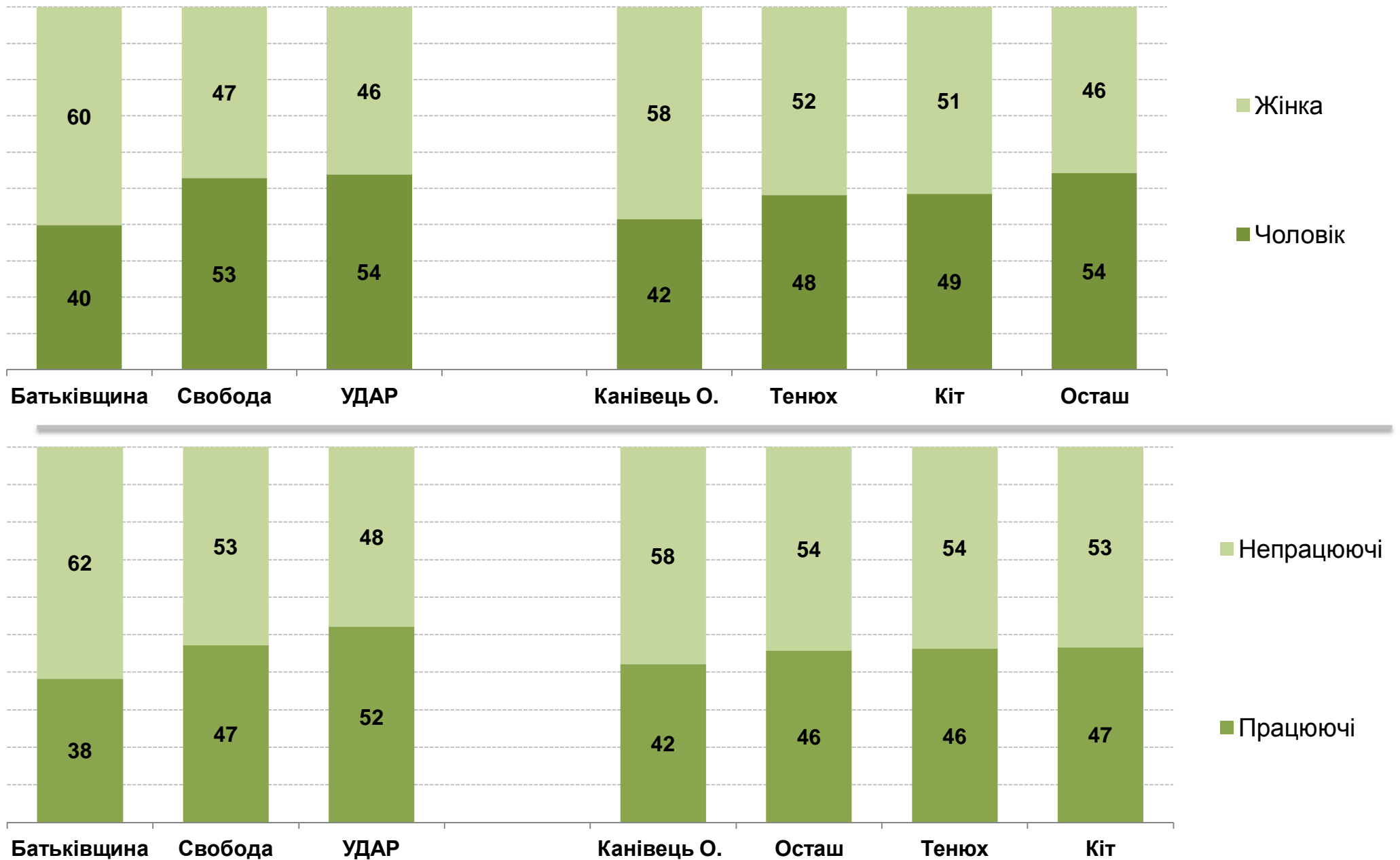
Виходячи з відповідей респондентів, які мають намір брати участь у виборах

Демографічна структура електоратів

Демографічна структура електоратів: вік, освіта



■ Демографічна структура електоратів: **стать, зайнятість**



■ Демографічна структура електоратів: **тип поселення, район**



Соціологічна група «Рейтинг» спеціалізується на проведенні різних соціологічних досліджень із дотриманням усіх міжнародних стандартів, затверджених кодексами ESOMAR та WAPOR.

Зокрема, на постійній основі здійснює загальнонаціональні та регіональні політичні, тематичні, маркетингові та медіа дослідження.

**тел.: +380 (44) 353-99-07
тел.: +380 (32) 253-68-87
info@ratinggroup.com.ua
www.ratinggroup.com.ua**



Всі права на матеріал належать Соціологічній групі «Рейтинг» © 2007-2012