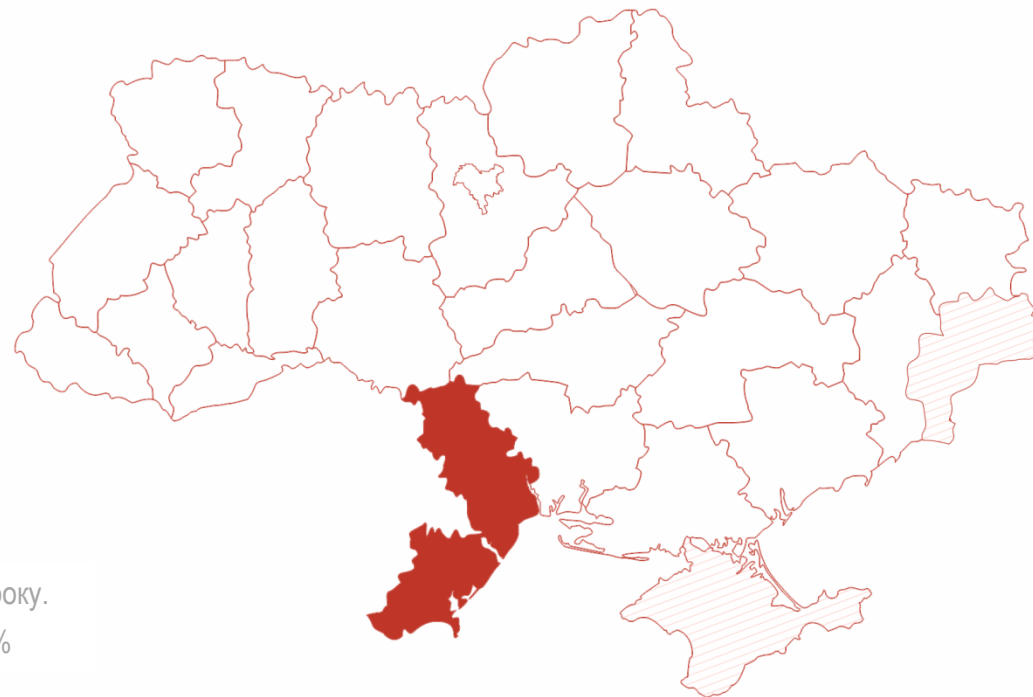


Спеціальний проект групи Рейтинг
«ПОРТРЕТИ РЕГІОНІВ»:

Одесьька

грудень 2018



Опитування 16 листопада – 4 грудня 2018 року.
1600 респондентів. Похибка: не більше 2,4%



РЕЗЮМЕ

- Соціологічною групою «Рейтинг» в рамках проекту «Портрети регіонів» з 16 листопада по 4 грудня 2018 року було проведено опитування серед мешканців Одеської області. Загалом у дослідженні, здійсненого за методом особистого інтерв'ю, взяло участь 1600 респондентів. Вибірка сформована з урахуванням вікової й гендерної структури області з урахуванням типу поселення. Похибка становить не більше 2,4%.
- Аналіз результатів дослідження показав, що **ситуацію загалом по країні мешканці області оцінюють дещо гірше, ніж на місцях.**
- Лише 3% оцінили політичну ситуацію в країні як спокійну, тоді як в рідній області спокійною ситуацію бачать 19%, а у своєму місті/селі – 42%. Напруженою ситуацію в країні бачать 52% опитаних, критичною – 40%. Половина опитаних оцінюють ситуацію в області як напружену, ще 21% – як критичну. Оцінки стану справ у власному місті краці: напруженою ситуацію бачать 38%, критичною – 14%.
- **Аналогічно, правильність напрямку руху країни респонденти оцінюють гірше (9%), ніж області (14%) чи свого міста/села (23%).** Менш критичними є оцінки напряму розвитку як країни, так і місцевості, у жителів обласного центру.
- **Загальні очікування серед мешканців області швидше негативно-нейтральні.** Лише кожен десятий вважає, що стан справ, як в Україні, так і на місцях покращиться наступного року. Близько 40% вважають, що він не зміниться, а близько чверті мають песимістичні сподівання щодо майбутнього. 22-23% не змогли відповісти з приводу цього.
- **Військовий конфлікт на Сході України (62%), відсутність роботи та безробіття (40%), хабарництво й корупція у владі (40%) – три основні загальнодержавні проблеми за оцінками мешканців області.** При цьому на особистісному рівні опитаних швидше хвилюють підвищення тарифів на комунальні послуги (65%), низький рівень зарплат та пенсій (56%), підвищення цін на основні товари (55%). Такі проблеми, як низькі зарплати і пенсії, безробіття та інфляція більш гостріше відчуються у сільській місцевості, підвищення тарифів на комунальні послуги – у містах.
- **Лідером президентського рейтингу є Ю.Тимошенко, яку готові підтримати 19,9% тих, хто визначився і буде брати участь у виборах.** За В.Зеленського – 17,5%, Ю.Бойка – 15,2%, Є.Мураєва – 8,6%, В.Рабіновича – 7,2%, О.Ляшка – 6,6%, П.Порошенка – 5,4%, А.Гриценка – 4,8%. Рейтинг інших кандидатів – менше 3%. Водночас, приблизно кожен п'ятий мешканець області не має бажання голосувати, кожен сьомий – не визначився з вибором кандидата.
- **19% опитаних вірять, що на виборах переможе Ю.Тимошенко. За останній рік кількість тих, хто переконаний в її перемозі зросла удвічі.** У перемозі П.Порошенка впевнені 6% (у 2017 р. – 16%). Перемогу Ю.Бойка бачать близько 6%, В.Зеленського – 5%. В позитивний результат інших кандидатів вірять не більше 3% опитаних. У своїх фаворитах впевнені в основному прихильники Ю.Тимошенко, Ю.Бойка, П.Порошенка.
- **Антирейтинг очолює П.Порошенко. За нього не проголосували б у жодному випадку три чверті опитаних.**

РЕЗЮМЕ

- **У рейтингу партій лідирує Батьківщина, яку підтримують 21,3% тих, хто визначився та візьме участь у виборах.** За партію Опозиційний блок готові віддати свої голоси 18,7%, Слугу народу – 15,3%, партію «Наші» – 8,6%, За життя – 7,1%, Радикальну партію – 6,5%, БПП Солідарність – 5,1%, Громадянську позицію – 4,3%. Рейтинг інших партій – менше 4%. Водночас, чверть мешканців області не мають бажання голосувати, кожен сьомий – не визначився.
- **Спроможність кандидата забезпечити стабільність у країні (61%) та соціально-економічна програма (62%) – мотиви, які мають значний вплив на президентський вибір респондентів.** 53% обирають кандидата швидше через його лідерські якості, при цьому для 39% важливішим є наявність у нього сильної команди. Для 51% важливим є досвід кандидата у державній політиці, при цьому 41% зазначили, що їм важливіше його належність до генерації «нових» політиків. Останній мотив є домінуючим серед симпатиків В.Зеленського, Є.Мураєва. Спрямованість кандидата на вирішення проблем країни є мотивом вибору для 52% респондентів, водночас для 42% важливим є його орієнтація на вирішення проблем країни і регіону. Для 38% важлива орієнтація кандидата на співпрацю з ЄС, водночас для 31% важливіше його співробітництво з Росією, третина не визначилася у цьому питанні.
- **23% опитаних очікують, що ситуація в Україні у результаті майбутніх виборів президента покращиться. Водночас стільки ж мають протилежні міркування.** 34% респондентів вважають, що ситуація не зміниться. Частіше інших позитивних змін очікують прихильники Ю.Тимошенко, П.Порошенка. Відносно менше позитивних змін очікують респонденти, які не мають намірів голосувати або не визначились з вибором.
- На думку респондентів, **ймовірність фальсифікацій на виборах президента на національному рівні (63%), вища, ніж на місцевому (54% – у області, 46% – у місті/селі).** Ще близько 25% допускають незначні фальсифікації на усіх рівнях.
- **При цьому, 22% респондентів позитивно ставляться до ситуації, коли під час виборів деякі політики допомагають матеріально виборцям. 30% займають нейтральну позицію у цьому питанні. 44% проти такого виду агітації.** Більш прихильно до роздачі допомоги кандидатами ставляться старші та бідніші опитані.
- **Мешканці області оцінюють діяльність місцевої влади значно краще, ніж центральної.** Так, тільки 4-6% задоволені діяльністю Президента П.Порошенка, Прем'єр-міністра В.Гройсмана та Верховної Ради. Водночас, понад 90% висловили незадоволеність діяльністю центральної влади.
- Протягом року рівень задоволеності діяльністю ОДА майже не змінився (з 24 до 26%). 53% як і минулого року зазначили, що задоволені діяльністю міського/сільського голови. Рівень задоволеності місцевими головами серед мешканців міст та обласного центру дещо вищий, аніж в селах.
- **Респонденти частіше бачать зростання рівня корупції загалом по Україні, аніж у своїй місцевості.** Близько 40% вважають, що ситуація з хабарництвом не змінилася на жодному з рівнів. Про зменшення рівня корупції говорили лише 3-5%.
- **Переважна більшість опитаних незадоволені станом справ у різних сферах та послугах.** При цьому в річній динаміці за більшістю критеріїв не спостерігається змін. **Покращилися лише оцінки розвитку сільського господарства та стану доріг.** Відносно краще оцінюють ситуацію зі шкільною освітою, станом доріг та сільським господарством. Найгірше опитані висловлюються про стан справ з боротьбою із хабарництвом на місцевому рівні та розвитком промисловості.

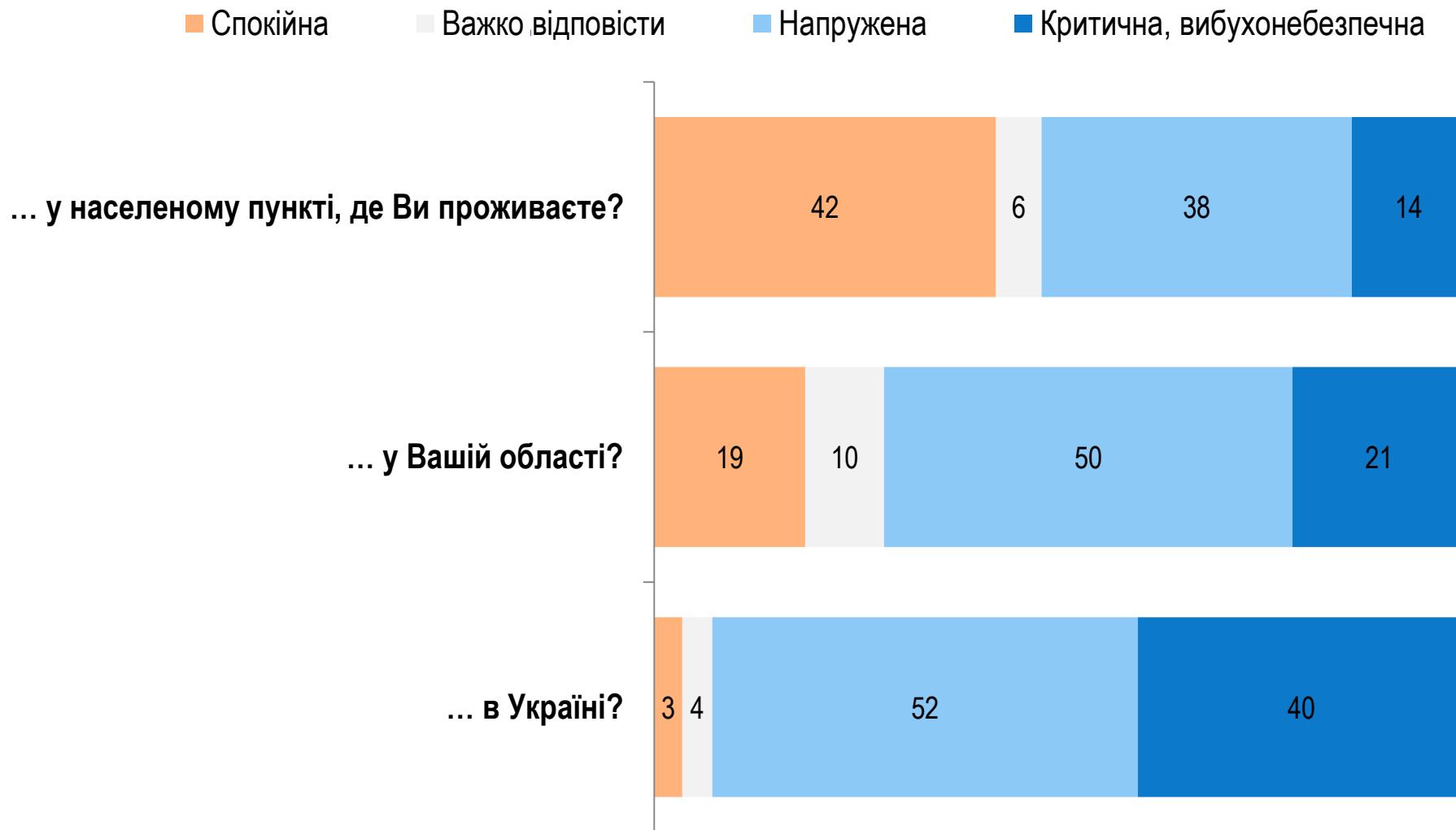
РЕЗЮМЕ

- **Серед можливостей в області опитані найкраще оцінили рівень можливість відпочивати та проводити дозвілля. Найгірше – займатися підприємництвом та жити у безпеці.** Мешканці обласного центру, а також молодші та більш заможніші вище оцінюють рівень усіх можливостей.
- Близько 6% бачать високий економічний потенціал розвитку України, області та свого міста, чи села у найближчі 5-10 років. Близько чверті оцінюють його на середньому рівні. Водночас близько третини бачать низький потенціал, а 15-17% взагалі не бачать жодних можливостей для економічного зростання як в Україні, так і на місцях. Критичніше оцінюють потенціал росту опитані молодшої та середньої вікових груп.
- **Більша половина опитаних (60%) відчувають гордість за те, що вони є громадянами України (28% – протилежної думки). Дещо більше відчувають гордість, що вони є мешканцями своєї області (72%) та свого міста/села (81%).** Найчастіше предметом гордості за свій регіон опитані обирали природу (46%), історію (43%), місцевих жителів (40%). Культурою та мистецтвом краю гордяться 30%, традиціями – 27%, визначними пам'ятками – 25%, кухнею та кулінарними традиціями – 22%, природними ресурсами – 13%, визначними людьми – 11%.
- **Дві третини вважають себе однозначно або скоріше щасливими людьми.** Водночас чверть – протилежної думки. Відносно частіше про особисте щастя зазначали більш молодші та заможніші опитані. З іншого боку кожен третій представник старшого покоління вважає себе нещасливим. Серед бідних таких – 43%.
- **Мешканці області відносно частіше зазначали про культурно-історичну близькість до жителів Миколаївської області. Серед сусідніх країн опитані обирали як близькі Білорусь та Росію, а також Молдову.**
- **Майже 26% висловили бажання зайнятися власною справою.** 10% опитаних зазначили, що вже є підприємцями. При цьому половина заявила про відсутність такого прагнення. Вищий рівень бажання відкрити власну справу спостерігається серед мешканців обласного центру, молодших та більш заможних респондентів. При цьому серед останніх третина заявили, що вже займаються своїм бізнесом. **Серед тих, хто висловив бажання відкрити власну справу 31% зазначили, що хотіли б займатися торгівлею.** 13% – фермерством, по 7-9% – сферою громадського харчування, туризмом, будівництвом та ремонтом, автосервісом, транспортними послугами, індустрією краси та здоров'я, розвагами та відпочинком.
- **За останній рік майже не змінилися кількість тих, хто висловив бажання працювати за кордоном (з 28% до 30%), при цьому 53% з них у майбутньому готові інвестувати зароблені кошти у відкриття власної справи в Україні.** Вищий рівень міграційних настроїв спостерігається серед молоді (46%), жителів обласного центру (33%) та більш заможніших (43%).
- **41% - за надання російській мові статусу державної, 29% - підтримують надання їй статусу офіційної в окремих регіонах, 26% вважають, що єдиною державною повинна бути лише українська мова.**
- **47% опитаних не вважають Росію країною-агресором стосовно України.** 28% – протилежної думки. Чверть не змогли відповісти з приводу цього.
- **Кількість противників прозахідного вектору переважає кількість прихильників.** Водночас, за останній рік дещо зросла кількість тих, хто підтримує вступ України до ЄС (з 24% до 29%) та НАТО (з 15% до 18%). Зменшилася кількість прихильників вступу до Митного союзу (з 27% до 18%). З іншого боку зросла частка тих, хто виступає за рівновіддаленість України від РФ та Заходу (з 39% до 45%).



Загальні настрої

Як би Ви оцінили в цілому політичну ситуацію в...

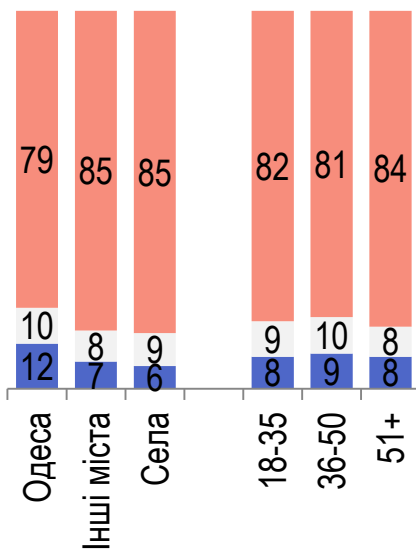
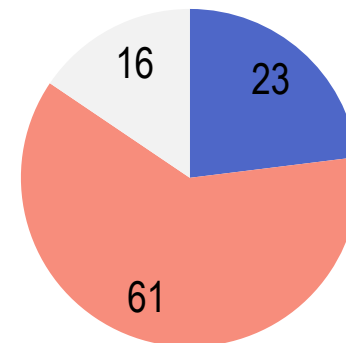
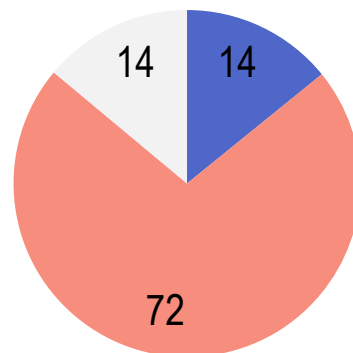
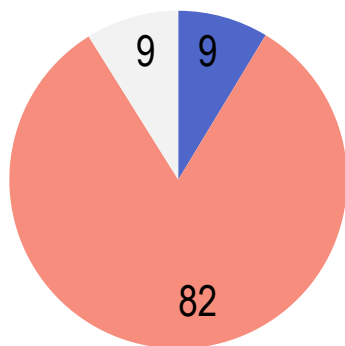


Як Ви вважаєте, у правильному чи неправильному напрямку йдуть справи ...

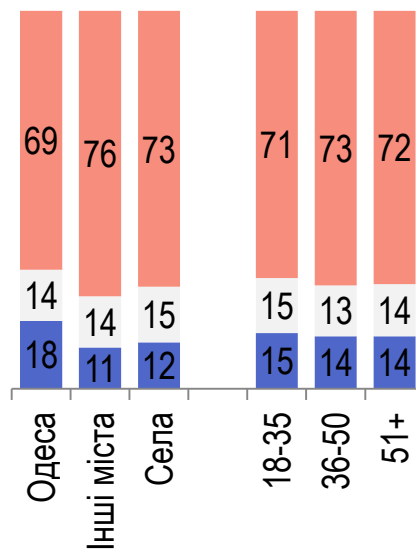
■ У правильному напрямку

■ У неправильному напрямку

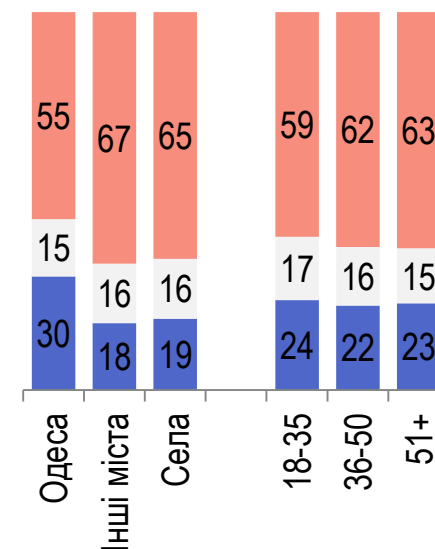
■ Важко відповісти



... В УКРАЇНІ?



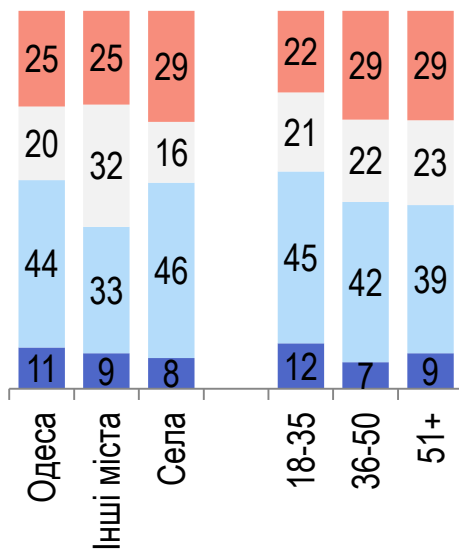
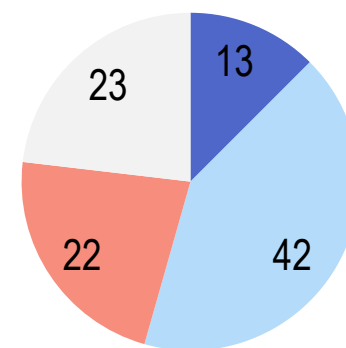
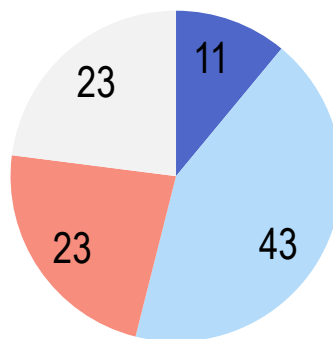
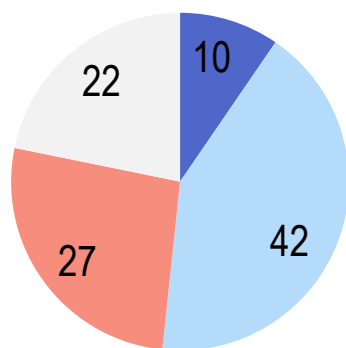
... У ВАШІЙ ОБЛАСТІ?



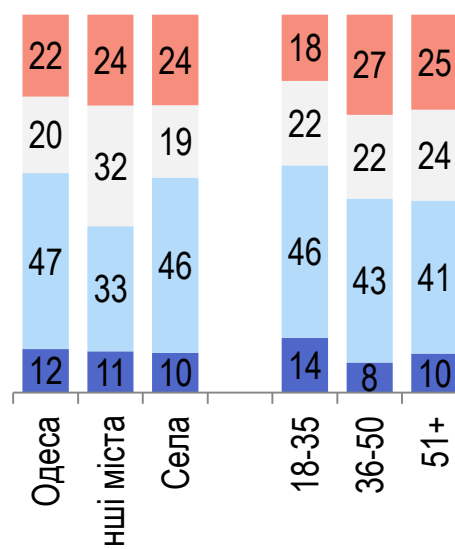
... У НАСЕЛЕНОМУ ПУНКТІ, ДЕ ВИ ПРОЖИВАЄТЕ?

За Вашими очікуваннями як зміниться ситуація у наступні 12 місяців у ...

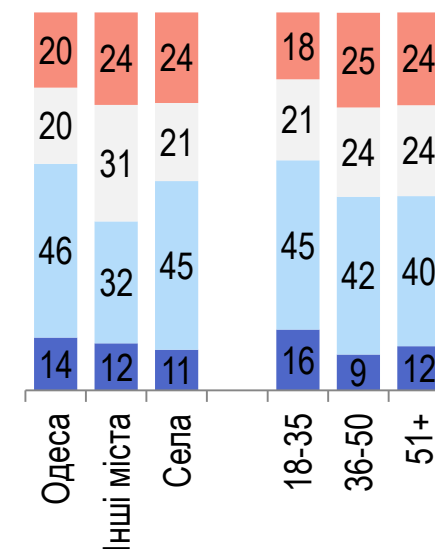
■ Скоріше покращиться ■ Не зміниться ■ Скоріше погіршиться ■ Важко відповісти



... В УКРАЇНІ?



... У ВАШІЙ ОБЛАСТІ?



... У НАСЕЛЕНОМУ ПУНКТІ, ДЕ ВИ ПРОЖИВАЄТЕ?

Які проблеми є зараз найбільш важливими ...

РЕЙТИНГ

ДЛЯ КРАЇНИ



ОСОБИСТО ДЛЯ ВАС



Які проблеми є зараз найбільш важливими для країни?

РЕЙТИНГ

ТИП ПОСЕЛЕННЯ:

НЕ БІЛЬШЕ 3-Х ВІДПОВІДЕЙ

	Одеса	Інші міста	Села
Військовий конфлікт на Сході України	66	64	55
Відсутність роботи, безробіття	27	45	52
Хабарництво і корупція у владі	47	39	32
Підвищення тарифів на комунальні послуги	21	18	30
Низький рівень зарплати або пенсії	22	18	25
Зростання злочинності, недостатня безпека на вулицях	23	24	18
Підвищення цін на основні товари, інфляція	16	12	28
Неможливість отримати якісне медичне обслуговування	18	20	16
Недостатній рівень соціального захисту	17	19	11
Несприятливі умови для розвитку малого/середнього бізнесу	10	11	9
Порушення мовних прав громадян	10	5	6
Нестача свободи і демократії	7	8	5
Неможливість отримати якісну освіту	6	3	3
Інше	1	2	2
Важко відповісти	1	1	1

Які проблеми є зараз найбільш важливими особисто для Вас?

ТИП ПОСЕЛЕННЯ:

НЕ БІЛЬШЕ 3-Х ВІДПОВІДЕЙ

	Одеса	Інші міста	Села
Підвищення тарифів на комунальні послуги	67	64	62
Низький рівень зарплати або пенсії	55	55	57
Підвищення цін на основні товари, інфляція	51	53	62
Хабарництво і корупція у владі	19	22	19
Неможливість отримати якісне медичне обслуговування	20	19	13
Військовий конфлікт на Сході України	13	16	17
Відсутність роботи, безробіття	12	15	17
Порушення мовних прав громадян	12	13	13
Недостатній рівень соціального захисту	13	12	11
Зростання злочинності, недостатня безпека на вулицях	7	8	8
Несприятливі умови для розвитку малого/середнього бізнесу	8	6	5
Неможливість отримати якісну освіту	6	2	4
Нестача свободи і демократії	3	2	2
Інше	2	2	2
Важко відповісти	1		



Електоральні рейтинги

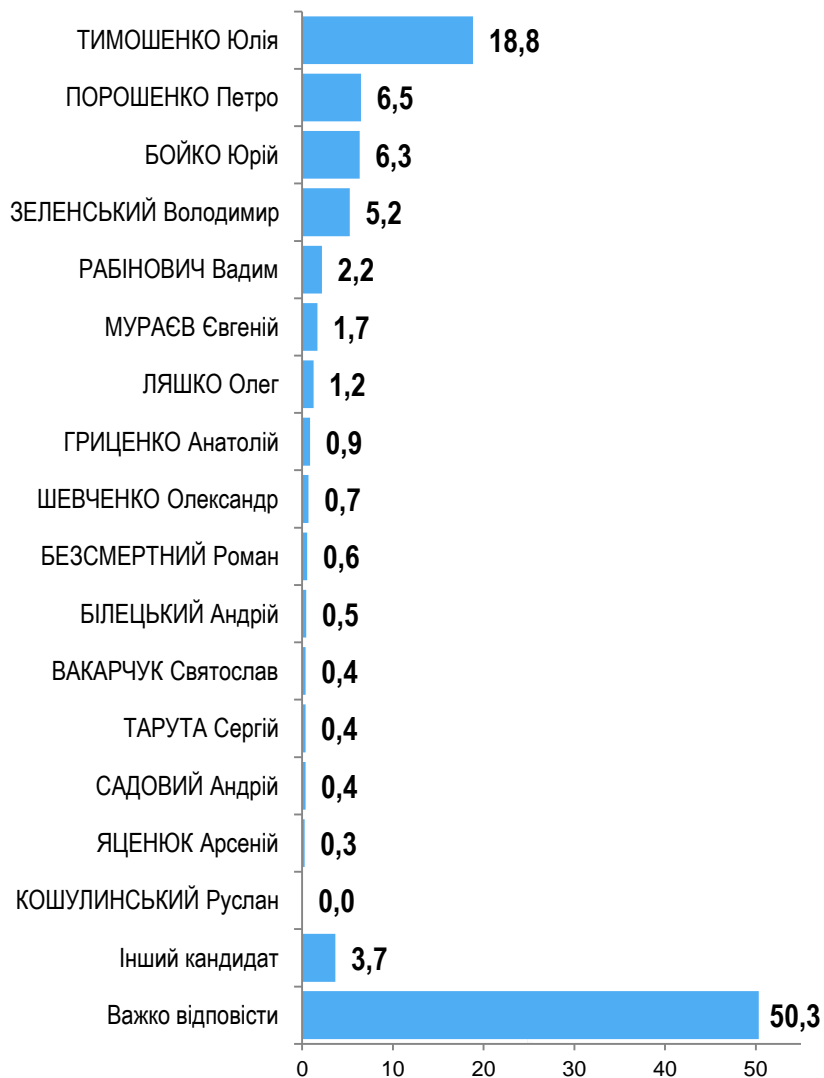
Якби вибори Президента України відбулися б наступної неділі, то як би Ви проголосували?

РЕЙТИНГ

	Серед усіх, %	Серед тих, хто має намір голосувати	Серед тих, хто має намір голосувати та визначився
ТИМОШЕНКО Юлія	11,3	17,2	19,9
ЗЕЛЕНСЬКИЙ Володимир	10,9	15,1	17,5
БОЙКО Юрій	8,6	13,1	15,2
МУРАЄВ Євгеній	5,3	7,4	8,6
РАБІНОВИЧ Вадим	4,1	6,2	7,2
ЛЯШКО Олег	3,8	5,7	6,6
ПОРОШЕНКО Петро	3,7	4,6	5,4
ГРИЦЕНКО Анатолій	2,8	4,1	4,8
ШЕВЧЕНКО Олександр	1,7	2,1	2,4
САДОВИЙ Андрій	1,1	1,4	1,6
ВАКАРЧУК Святослав	0,8	1,0	1,2
ЯРОШ Дмитро	0,4	0,6	0,7
ТАРУТА Сергій	0,5	0,5	0,6
БІЛЕЦЬКИЙ Андрій	0,3	0,3	0,4
НАЛИВАЙЧЕНКО Валентин	0,3	0,3	0,4
КОШУЛИНСЬКИЙ Руслан	0,2	0,3	0,3
БЕЗСМЕРТНИЙ Роман	0,2	0,2	0,3
ДОБРОДОМОВ Дмитро	0,1	0,2	0,3
ЯЦЕНЮК Арсеній	0,1	0,2	0,3
Інший кандидат	4,9	5,6	6,5
Важко відповісти	17,3	13,8	
Не брали б участі	21,6		

Віра в перемогу

РЕЙТИНГ



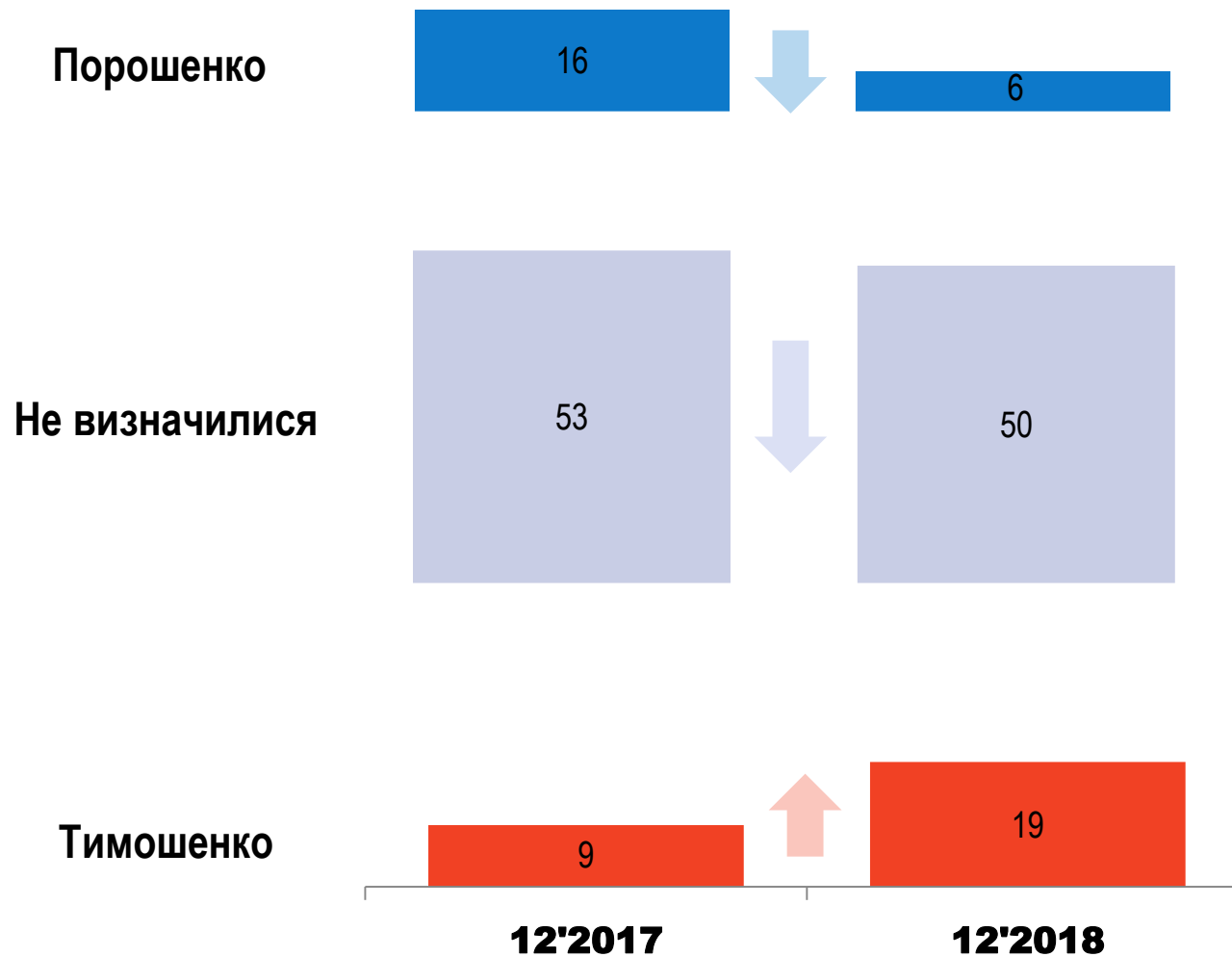
КАНДИДАТИ:

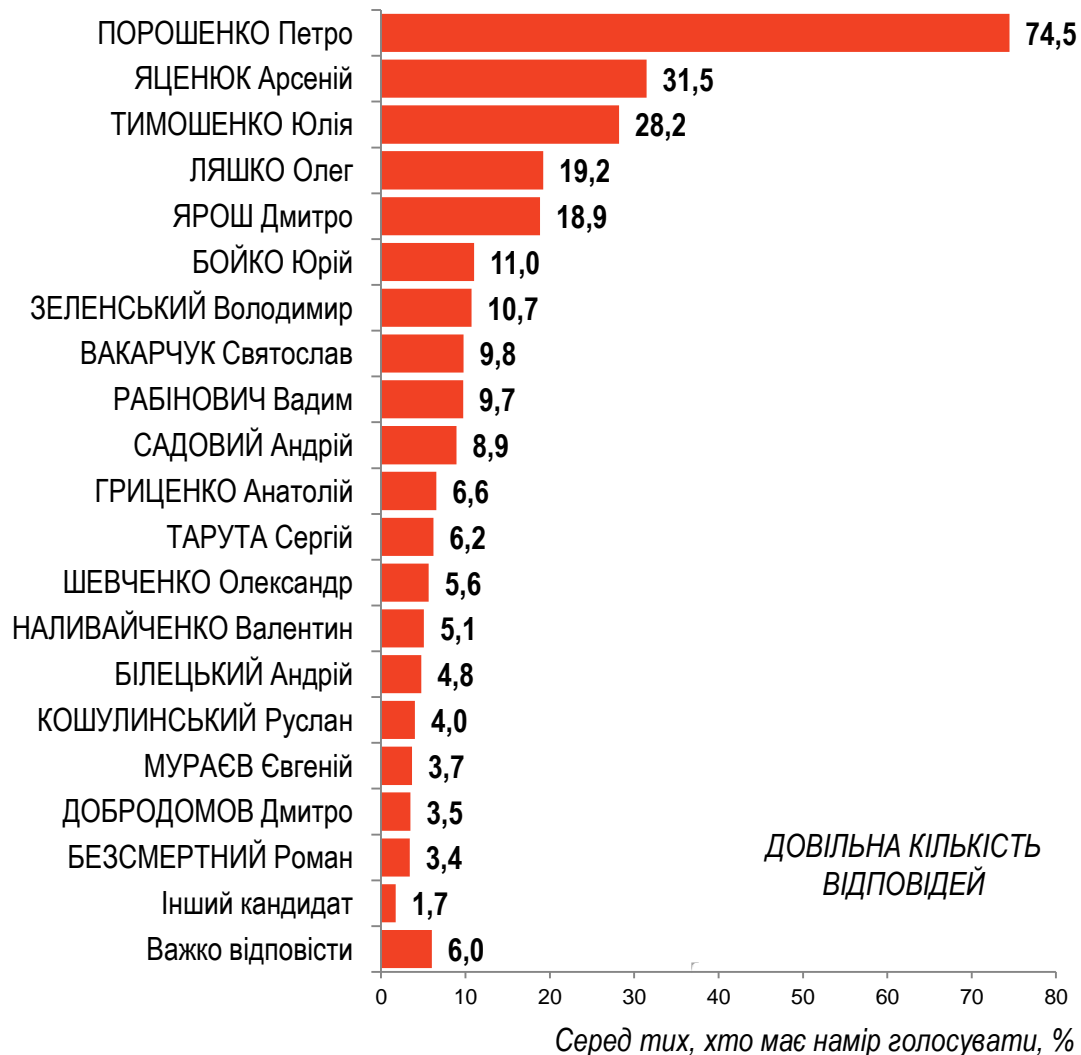
	БОЙКО	ГРИЦЕНКО	ЗЕЛЕНСЬКИЙ	ЛЯШКО	МУРАЄВ	ПОРОШЕНКО	РАБІНОВИЧ	ТИМОШЕНКО
БОЙКО Юрій	63	7			2	3	2	
ГРИЦЕНКО Анатолій		31						
ЗЕЛЕНСЬКИЙ Володимир	1		38	3	1			1
ЛЯШКО Олег				30				
МУРАЄВ Євгеній					31			
ПОРОШЕНКО Петро	3	3	3	4	5	60	4	2
РАБІНОВИЧ Вадим					1		52	
ТИМОШЕНКО Юлія	5	8	14	22	5	4	11	70
БЕЗСМЕРТНИЙ Роман						9		
БІЛЕЦЬКИЙ Андрій						5		
Інший кандидат	2		7		7	3	4	3
Важко відповісти	26	51	38	41	49	17	25	24

Серед усіх опитаних, %

Віра в перемогу: динаміка

Серед усіх опитаних, %





Якби парламентські вибори проводилися наступної неділі, то як би Ви проголосували?

	Серед усіх, %	Серед тих, хто має намір голосувати	Серед тих, хто має намір голосувати та визначився
Батьківщина	11,6	18,4	21,3
Опозиційний блок	10,1	16,2	18,7
Слуга народу	9,2	13,2	15,3
Наші	4,6	7,4	8,6
За життя	4,0	6,2	7,1
Радикальна партія	3,6	5,6	6,5
БПП Солідарність	3,1	4,4	5,1
Громадянська позиція	2,5	3,7	4,3
Самопоміч	0,9	1,6	1,8
УКРОП	0,9	1,5	1,8
Аграрна партія України	0,9	1,3	1,4
Рух нових сил	0,5	0,7	0,8
Основа	0,4	0,6	0,7
Народний фронт	0,3	0,5	0,6
Національний корпус	0,4	0,5	0,6
Свобода	0,3	0,5	0,5
Народний контроль	0,3	0,5	0,5
Справедливість	0,1	0,2	0,2
Наш край	0,1	0,1	0,1
ДІЯ Яроша	0,1	0,1	0,1
Відродження	0,1	0,0	0,0
Інша партія	3,0	3,4	3,9
Важко відповісти	16,4	13,8	
Не приймав би участі	26,8		



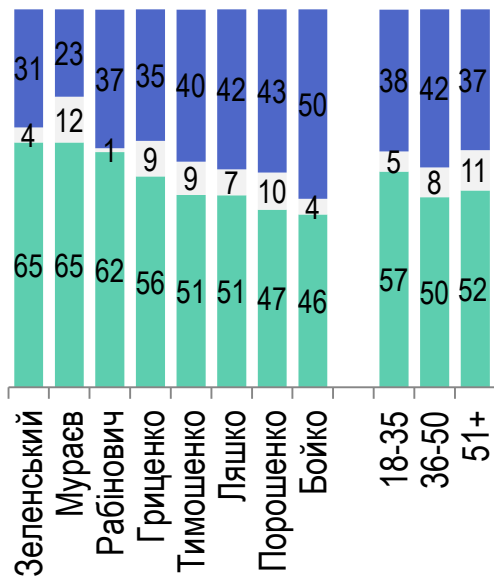
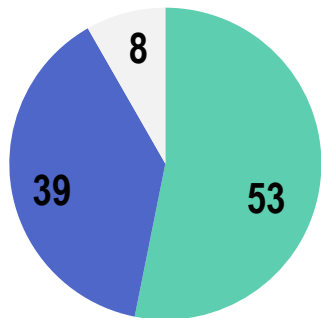
Мотиви електорального вибору

Що з переліченого є головним мотивом голосування за кандидата у президенти, якого Ви підтримуєте?

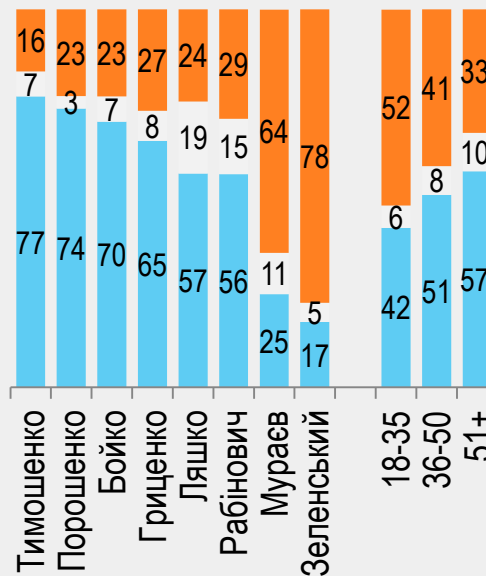
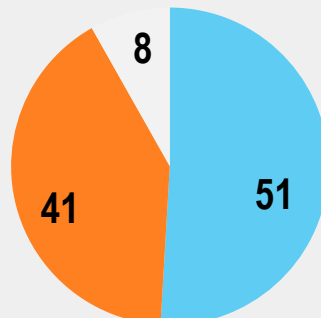
серед тих, хто визначився з вибором кандидата

РЕЙТИНГ

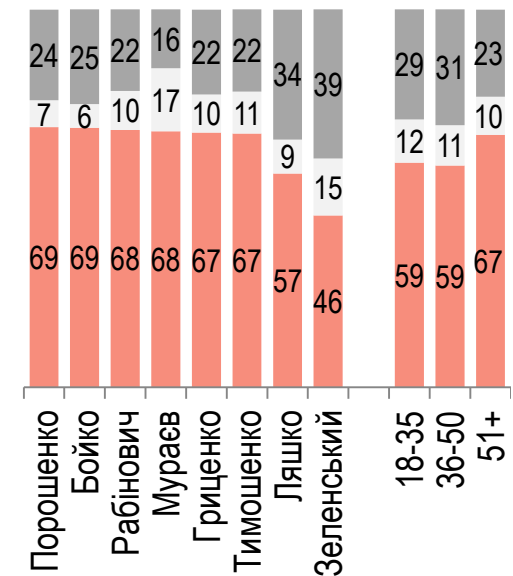
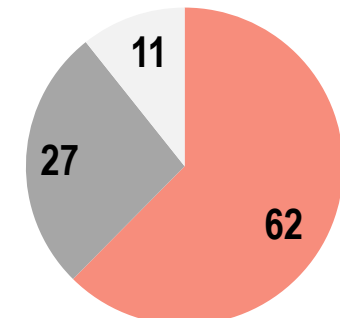
- Особисті лідерські якості кандидата
- Наявність у кандидата сильної команди
- Важко відповісти



- Досвід кандидата у державній політиці
- Належність кандидата до генерації «нових» політиків
- Важко відповісти



- Соціально-економічна програма кандидата
- Ідеологічні погляди кандидата
- Важко відповісти

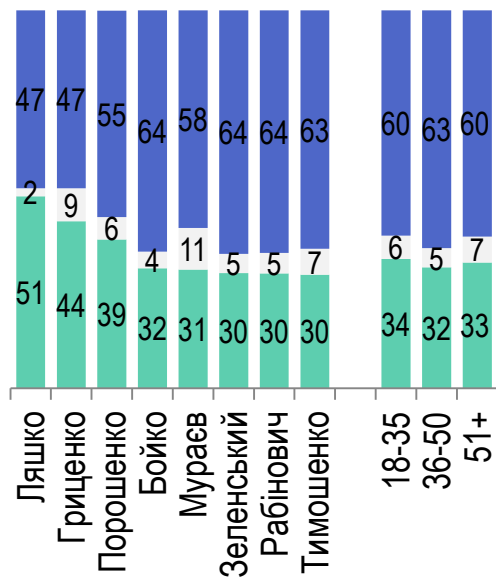
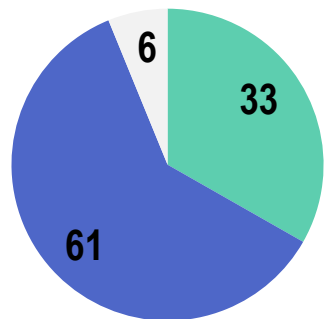


Що з переліченого є головним мотивом голосування за кандидата у президенти, якого Ви підтримуєте?

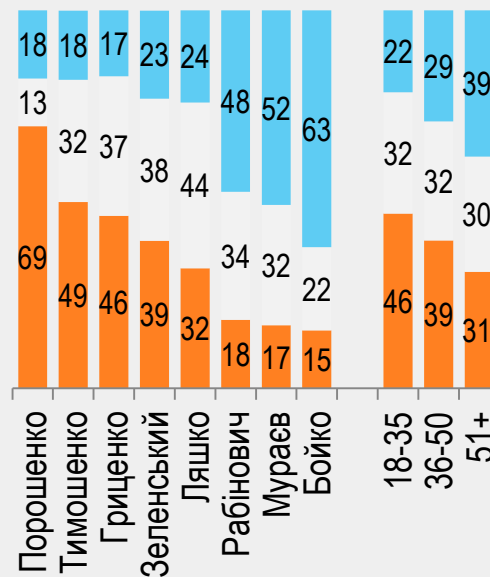
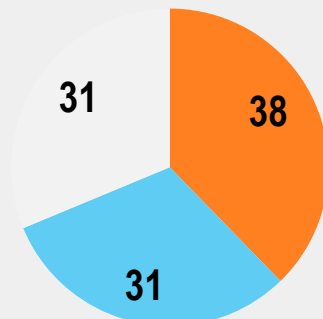
серед тих, хто визначився з вибором кандидата

РЕЙТИНГ

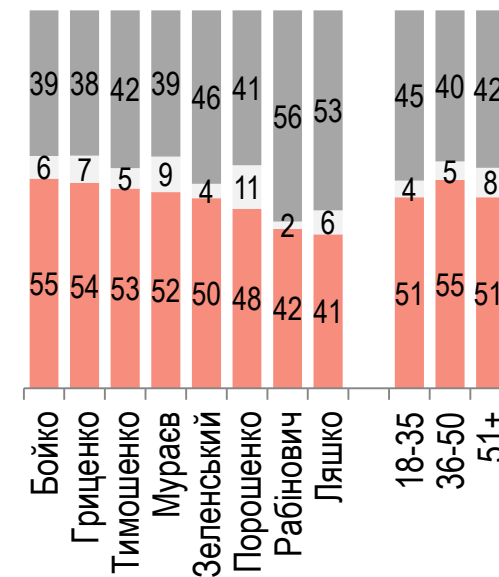
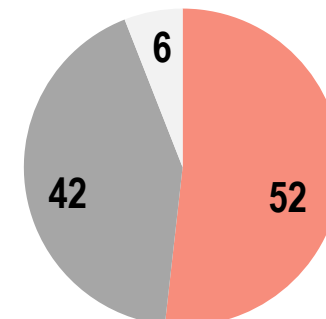
- Спроможність забезпечити радикальні зміни у країні
- Спроможність забезпечити стабільність у країні
- Важко відповісти



- Орієнтація кандидата на тіснішу співпрацю з ЄС
- Орієнтація кандидата на тіснішу співпрацю з Росією
- Важко відповісти



- Орієнтація на вирішення проблем країни
- Орієнтація на вирішення проблем країни і регіону
- Важко відповісти

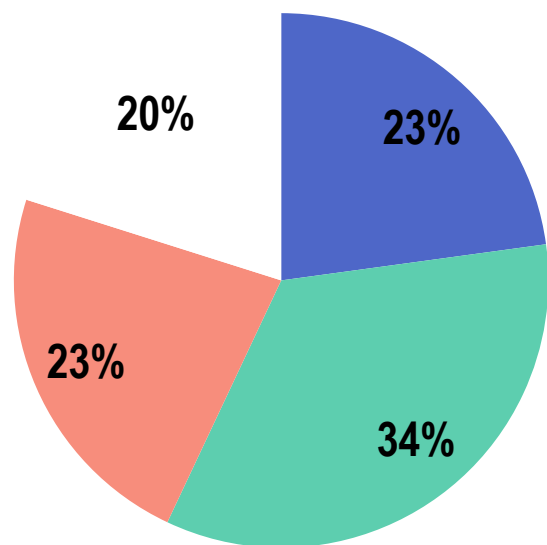




Очікування від виборів

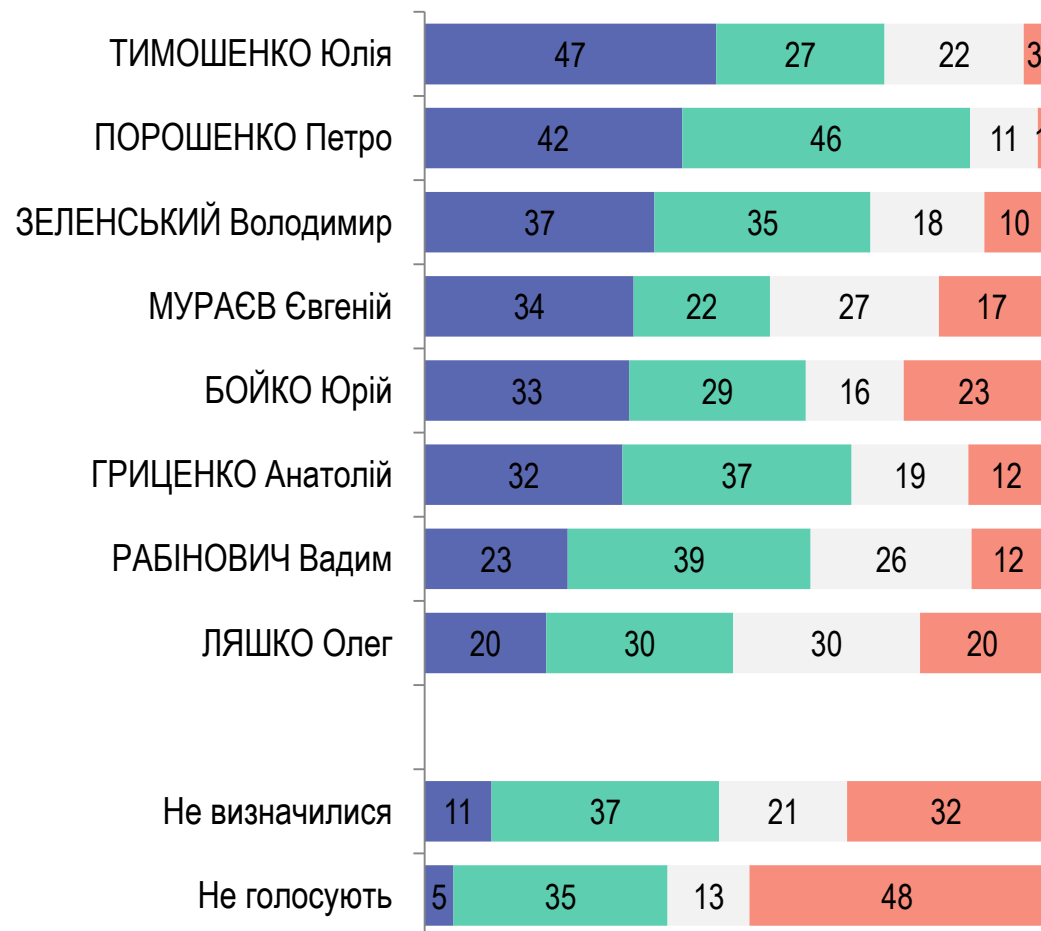
За Вашими очікуваннями як зміниться ситуація в Україні у результаті майбутніх президентських виборів?

РЕЙТИНГ



- Скоріше покращиться
- Не зміниться
- Скоріше погіршиться
- Важко відповісти

Електоральні симпатії

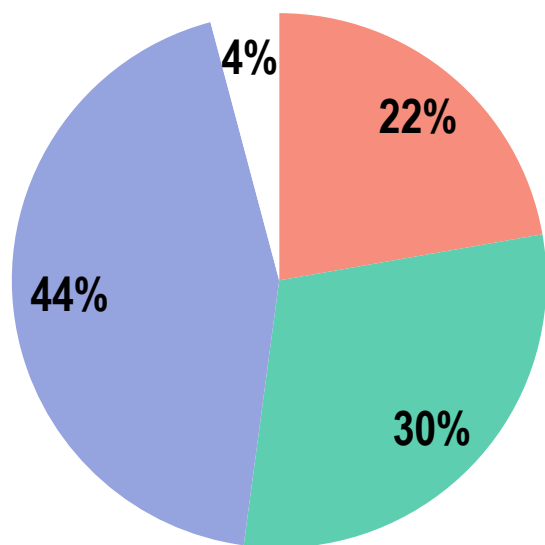


За Вашими очікуваннями, чи будуть фальсифікації на виборах Президента України у березні 2019 року у...

РЕЙТИНГ

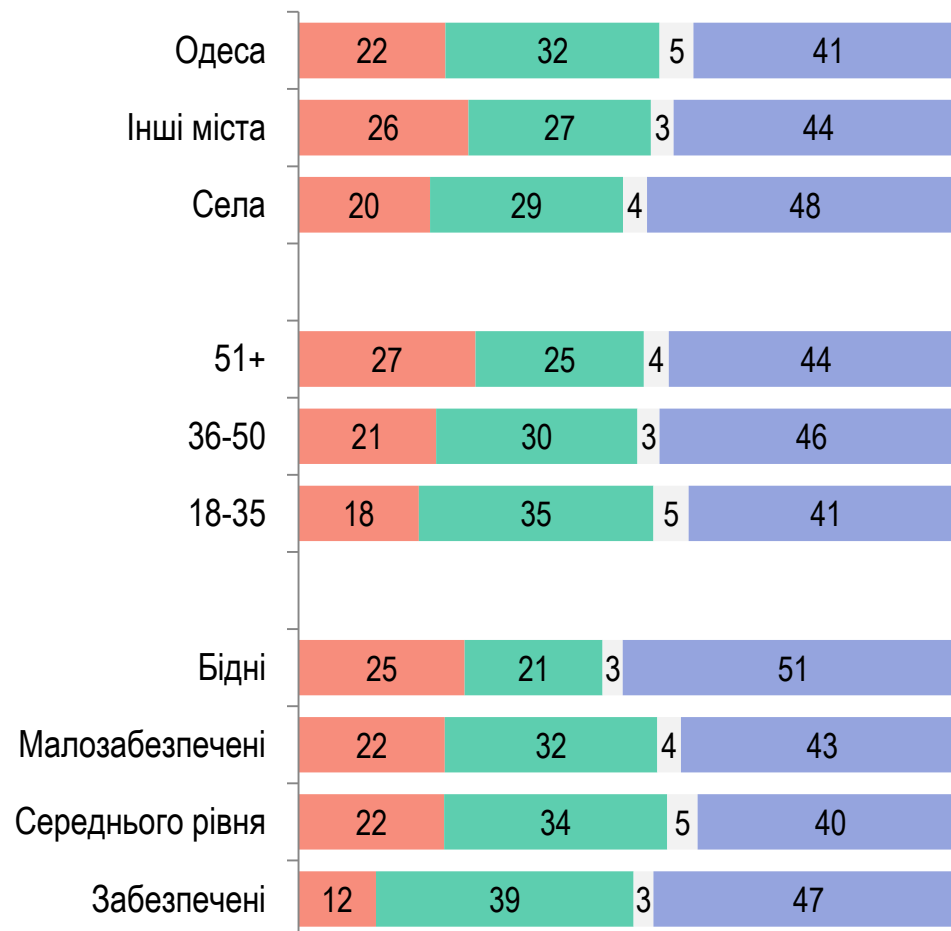


Під час виборів деякі політики допомагають матеріально виборцям (роздають пайки, гроші, кошти на ремонт, лікування). Як Ви ставитеся до такого виду агітації?



- Позитивно
- Нейтрально
- Негативно
- Важко відповісти

Тип поселення. Вік. Дохід





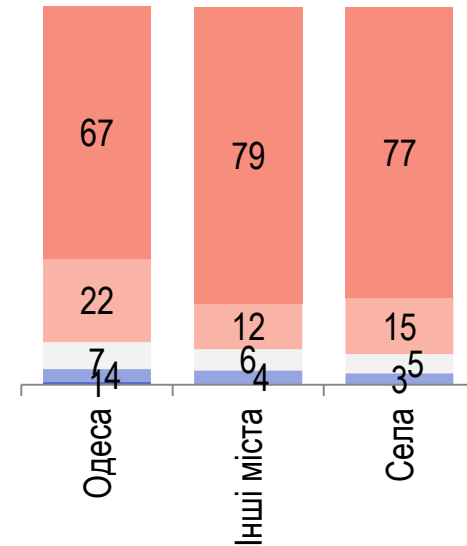
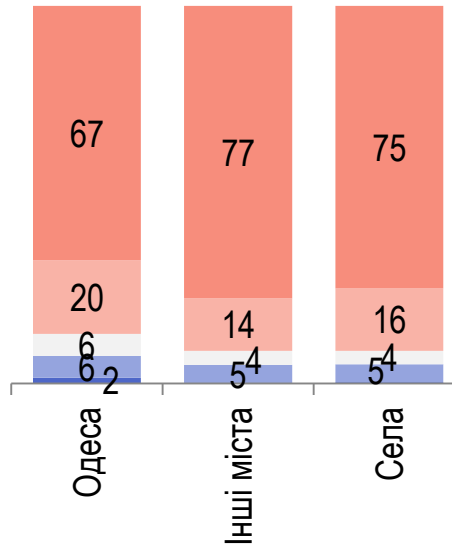
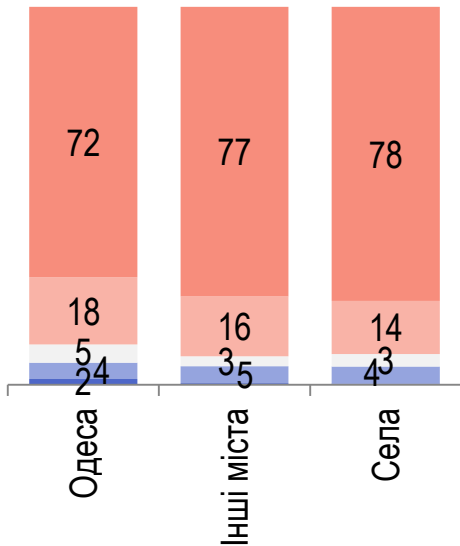
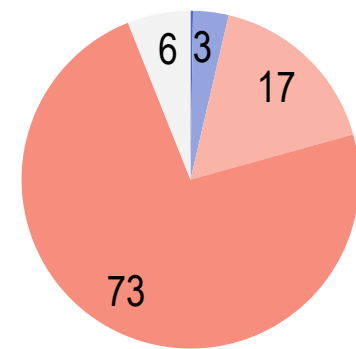
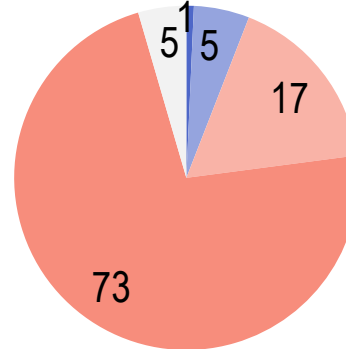
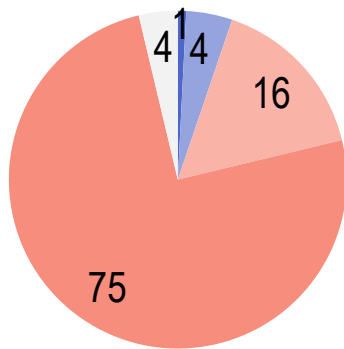
Задоволеність діяльністю влади

Наскільки Ви задоволені діяльністю...

- Цілком задоволений
- Зовсім не задоволений

- Швидше задоволений
- Важко відповісти

- Швидше не задоволений



ПРЕЗИДЕНТА П.ПОРОШЕНКА

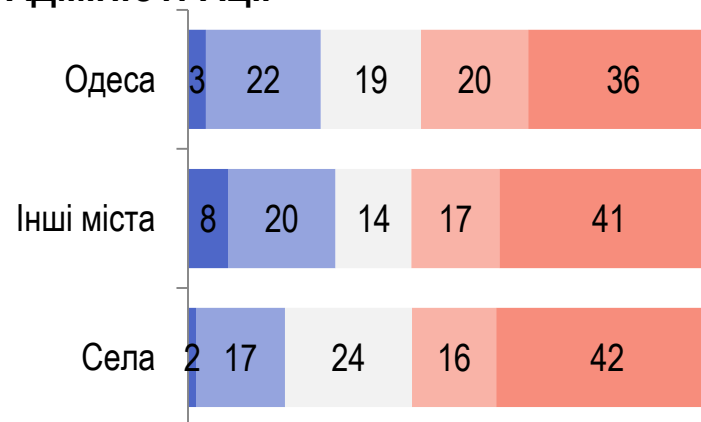
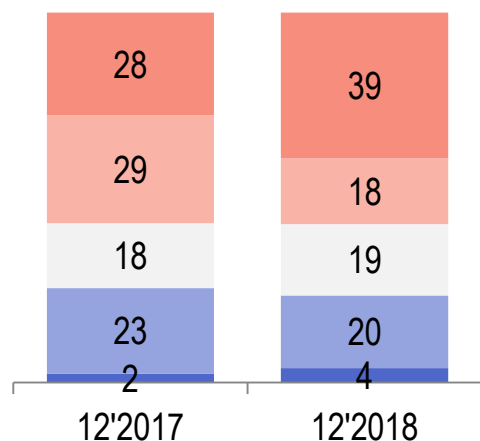
ПРЕМ'ЄР-МІНІСТРА В.ГРОЙСМАНА

ВЕРХОВНОЇ РАДИ УКРАЇНИ

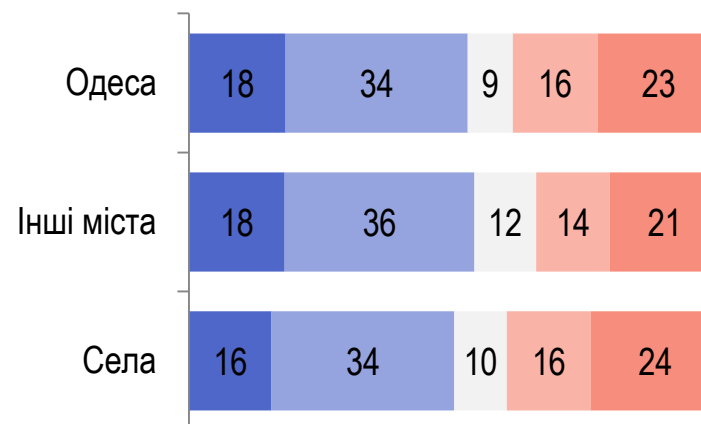
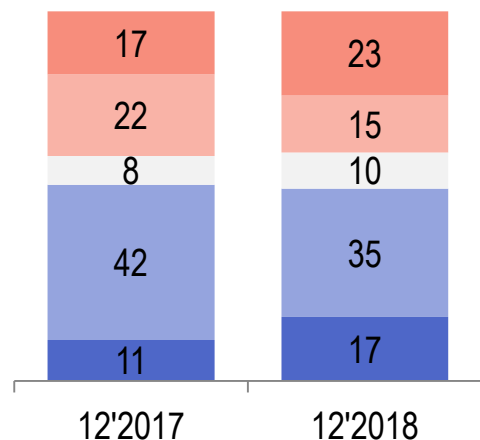
Наскільки Ви задоволені діяльністю...

■ Цілком задоволений ■ Швидше задоволений ■ Важко відповісти ■ Швидше не задоволений ■ Зовсім не задоволений

ОБЛАСНОЇ ДЕРЖАВНОЇ АДМІНІСТРАЦІЇ

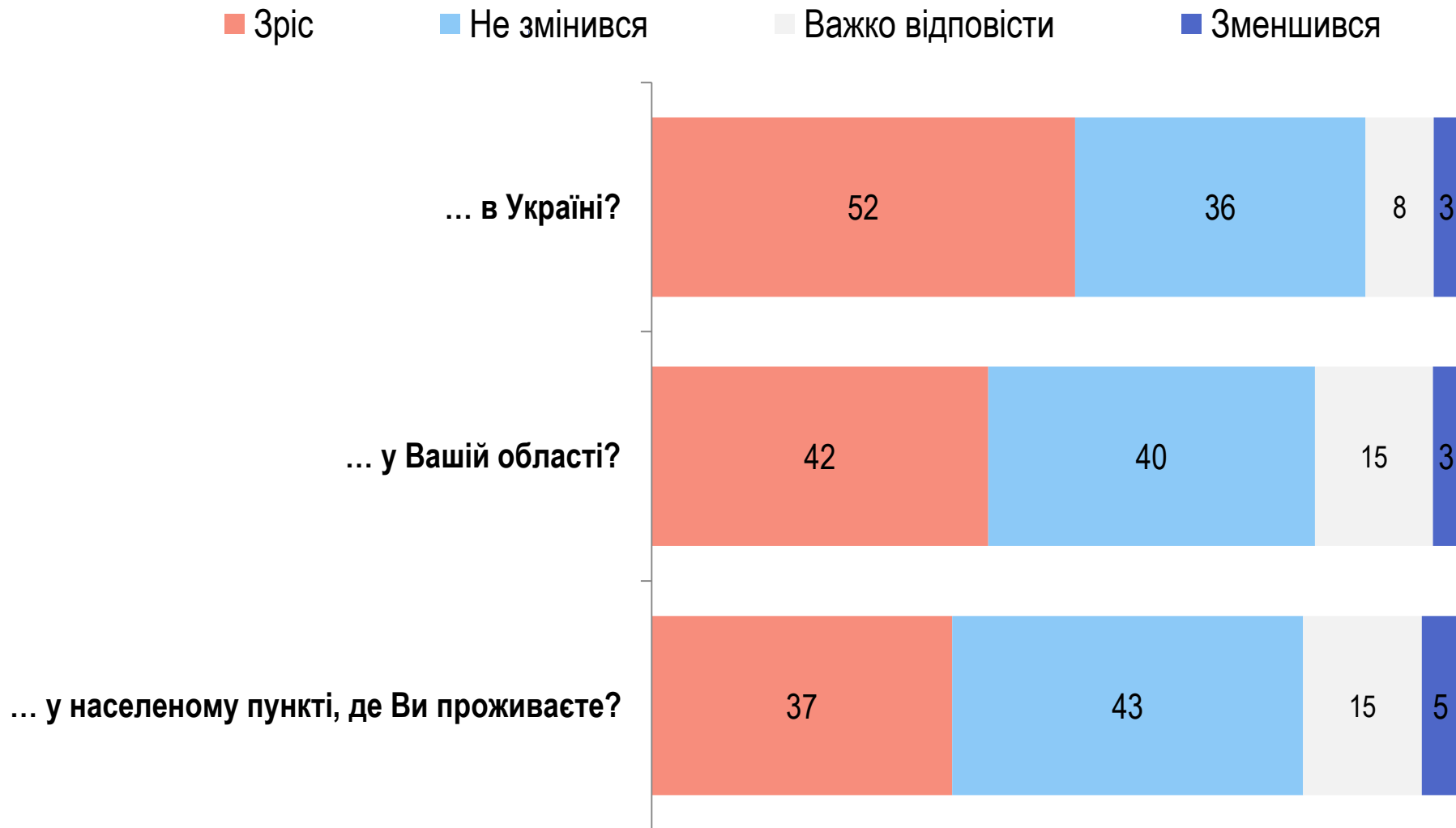


МІСЬКОГО/СІЛЬСЬКОГО ГОЛОВИ НАСЕЛЕНОГО ПУНКТУ, В ЯКОМУ ВИ ПРОЖИВАЄТЕ



Як змінився рівень корупції за останній рік ...?

РЕЙТИНГ

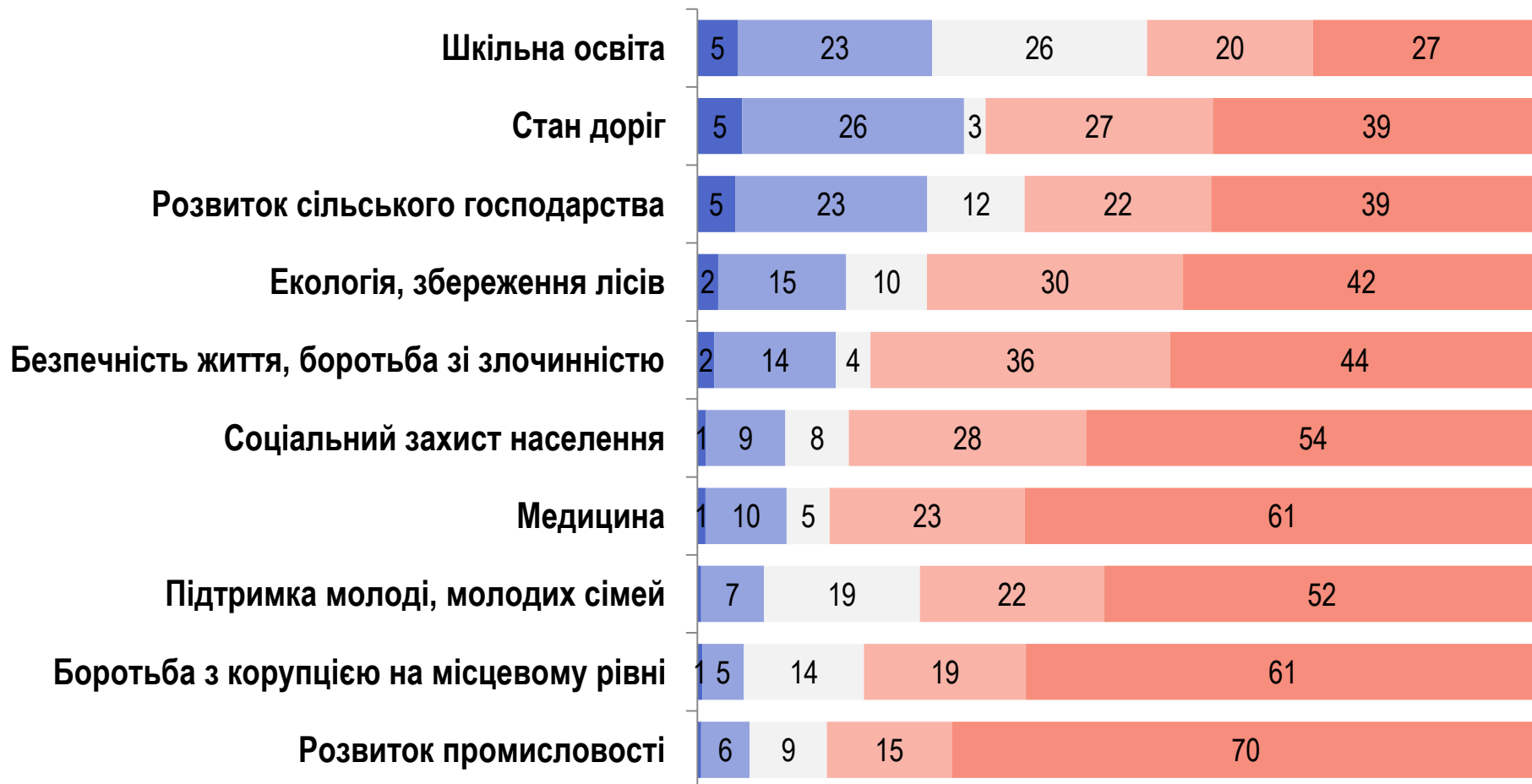




Оцінка сфер в області

Наскільки Ви задоволені станом справ у Вашій області у наступних сферах?

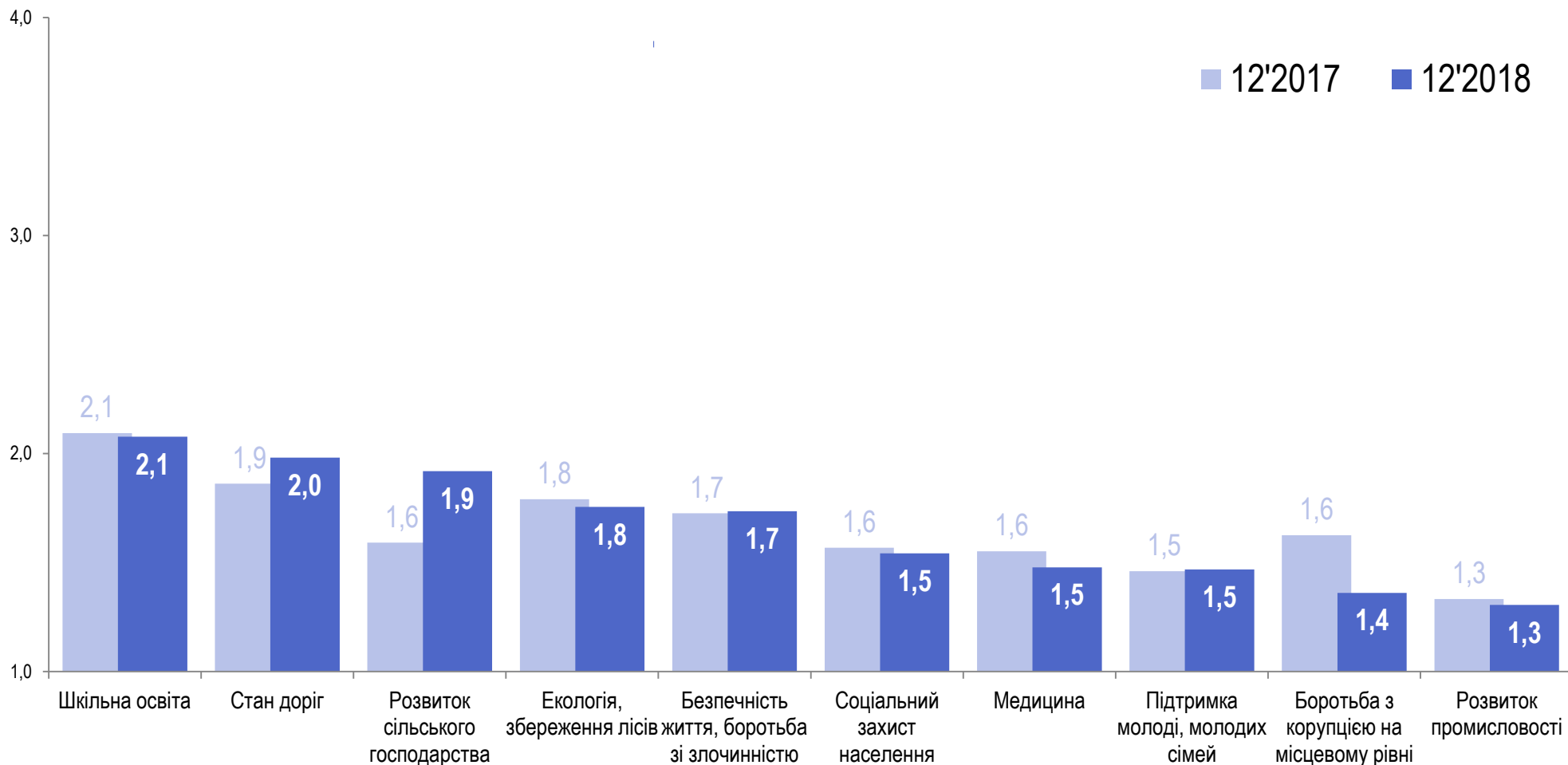
■ Цілком задоволені ■ Скоріше задоволені ■ Важко відповісти ■ Скоріше не задоволені ■ Зовсім не задоволені



Динаміка Індексу задоволеності стану справ у різних сферах

РЕЙТИНГ

значення Індексу коливається від 1 до 4, де 1 означає «зовсім незадоволений», а 4 – «цілком задоволений»



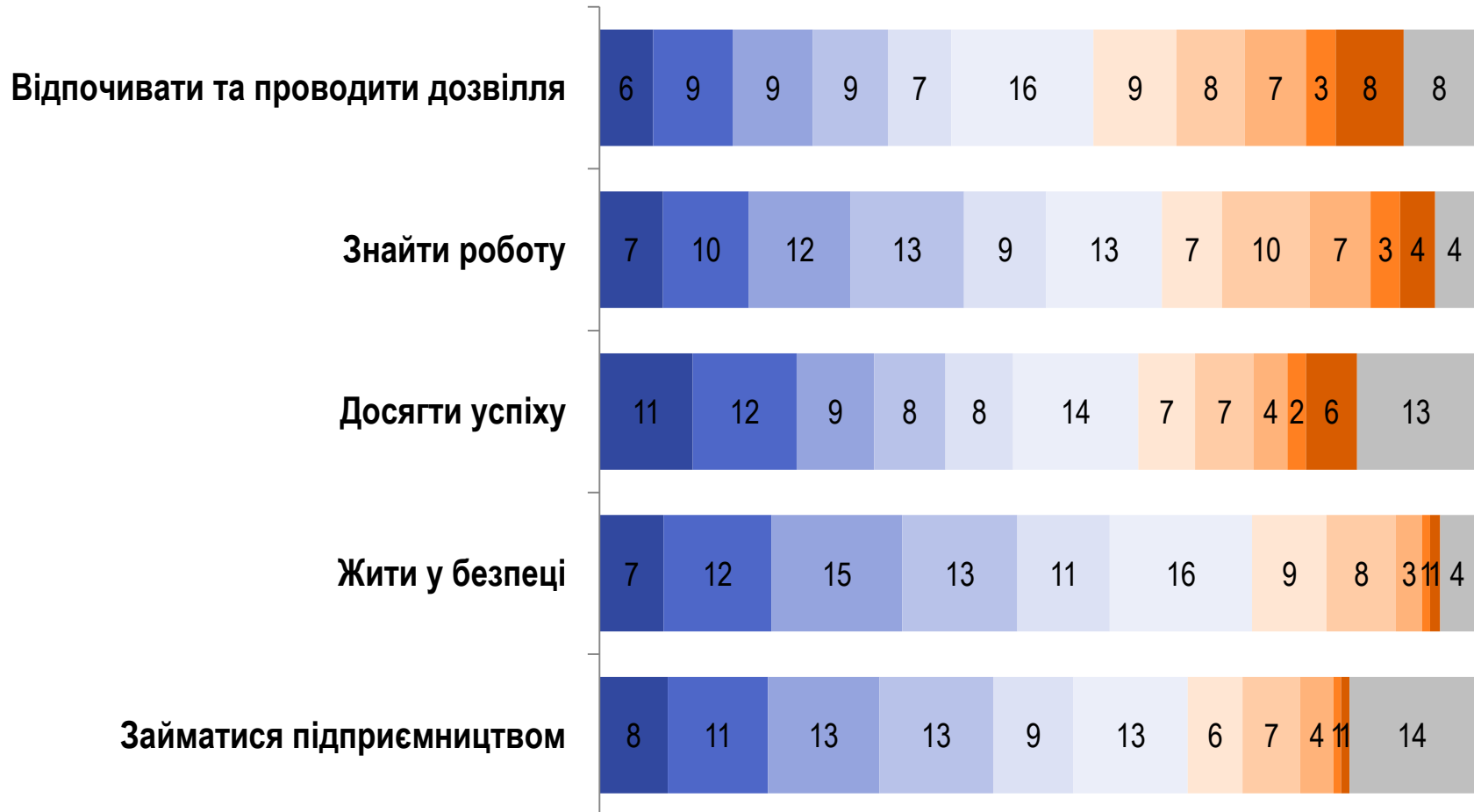


Оцінка можливостей

Оцініть рівень таких можливостей у Вашій області, за шкалою від 0 до 10, до 0 – немає жодних можливостей, а 10 – є всі можливості



■ 0 ■ 1 ■ 2 ■ 3 ■ 4 ■ 5 ■ 6 ■ 7 ■ 8 ■ 9 ■ 10 ■ Важко відповісти

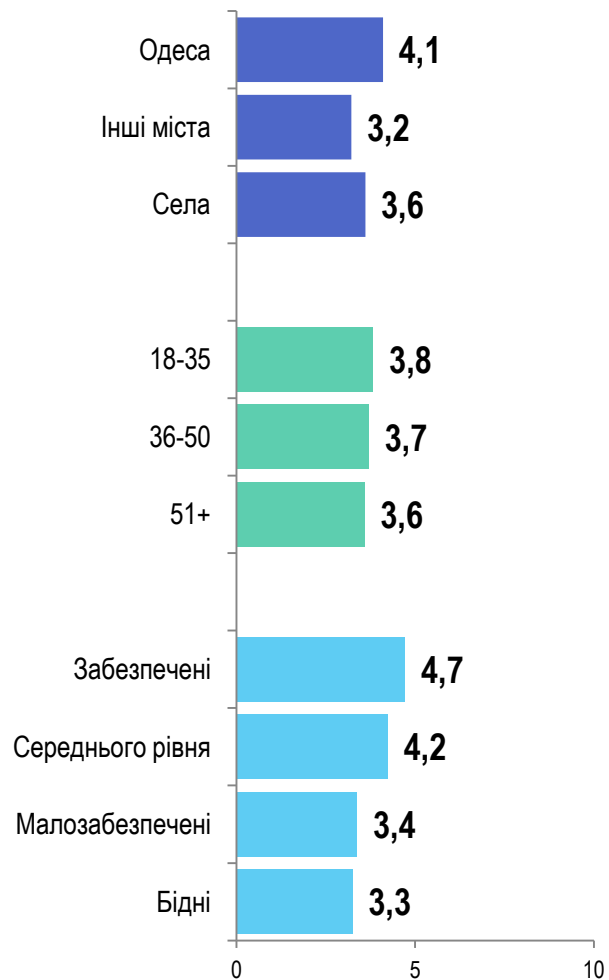


Індекс рівня можливостей в області

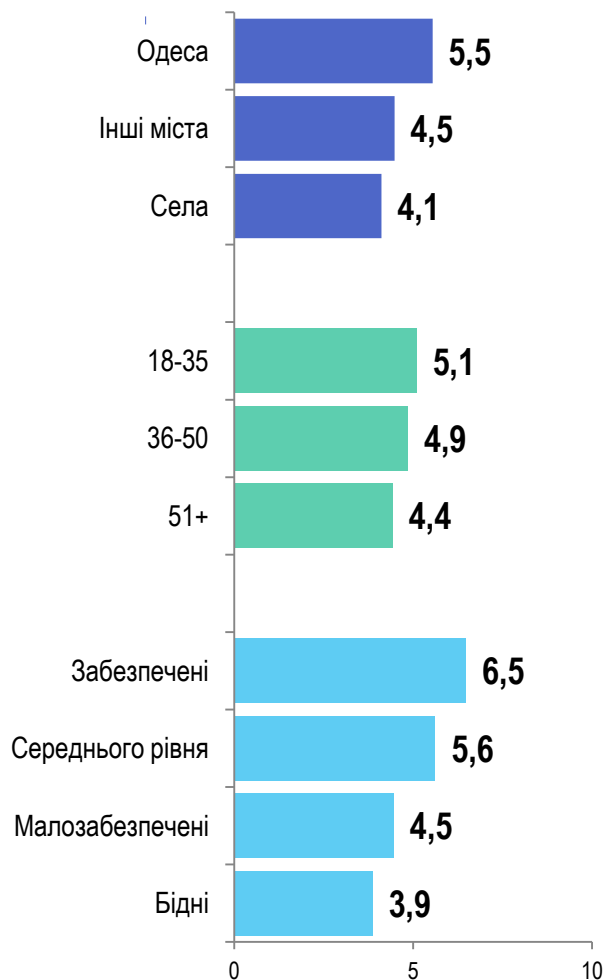
значення Індексу коливається від 0 до 10, де 0 означає «немає жодних можливостей», а 10 – «є всі можливості»

РЕЙТИНГ

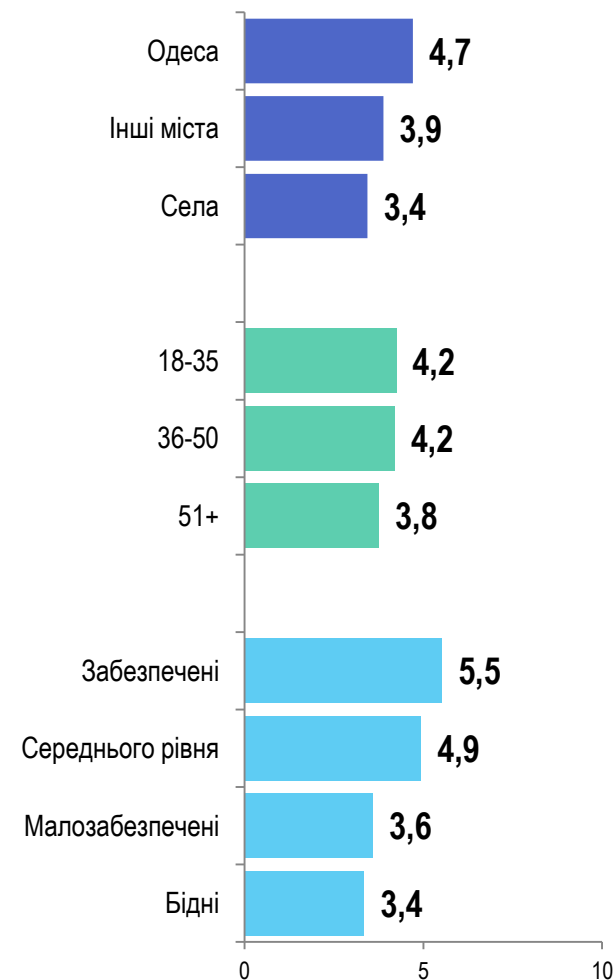
ЖИТИ У БЕЗПЕЦІ



ВІДПОЧИВАТИ ТА ПРОВОДИТИ ДОЗВІЛЛЯ



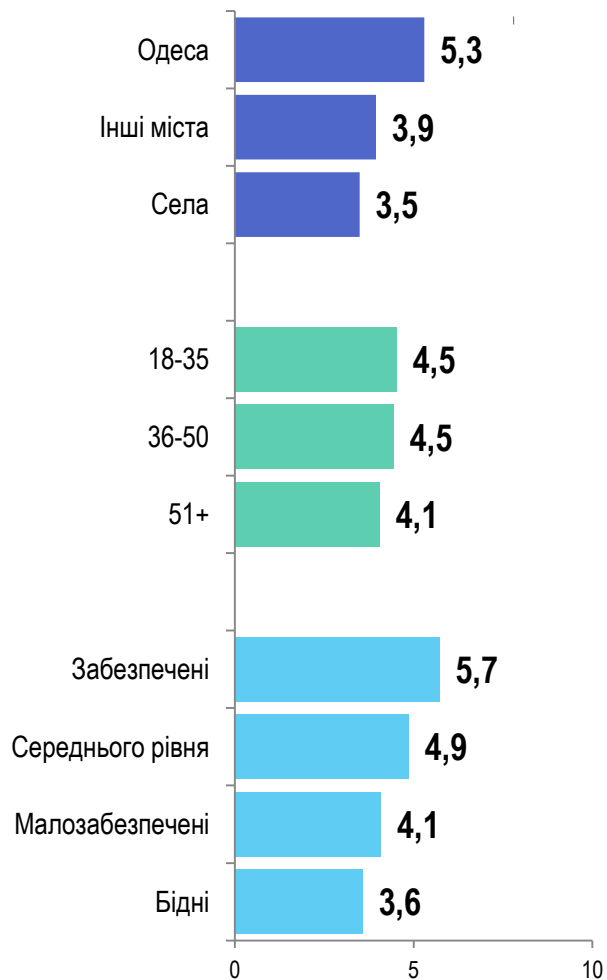
ДОСЯГТИ УСПІХУ



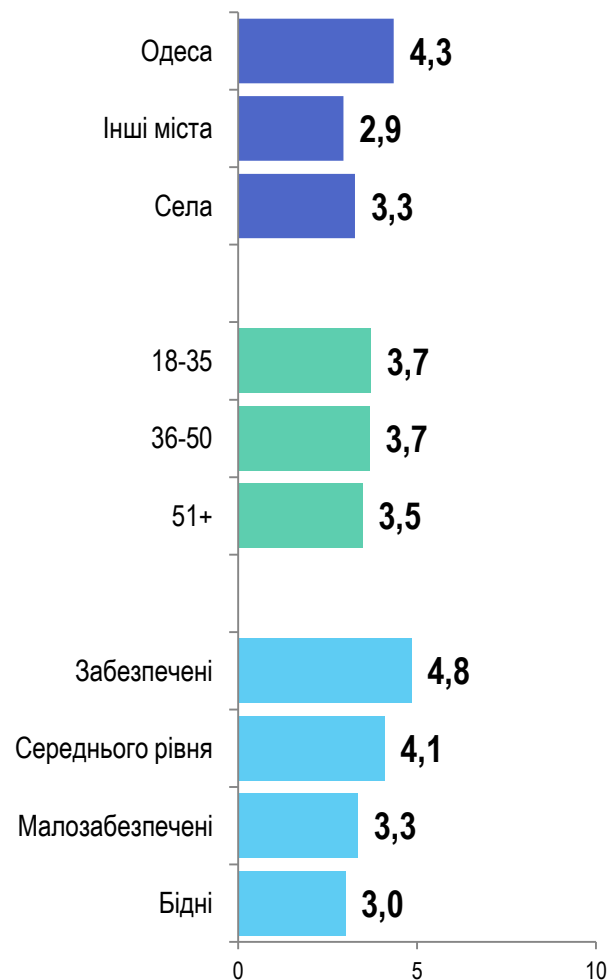
Індекс рівня можливостей в області

значення Індексу коливається від 0 до 10, де 0 означає «немає жодних можливостей», а 10 – «є всі можливості»

ЗНАЙТИ РОБОТУ

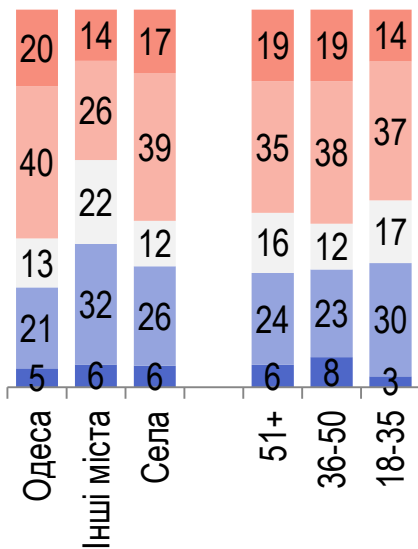
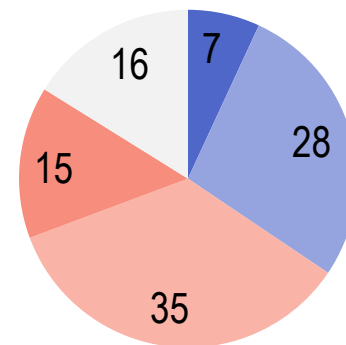
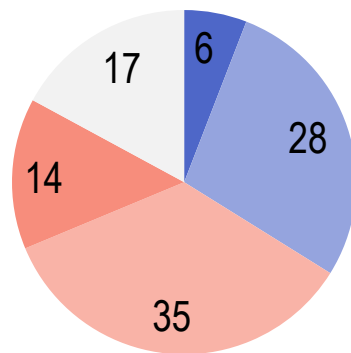
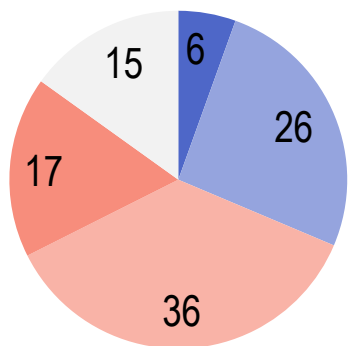


ЗАЙМАТИСЯ ПІДПРИЄМНИЦТВОМ

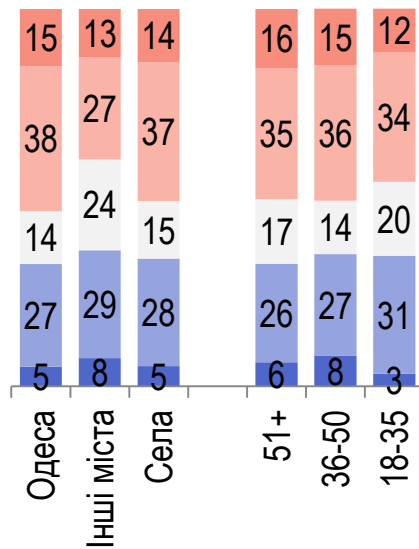


Як Ви оцінюєте економічний потенціал розвитку у найближчі 5-10 років ...

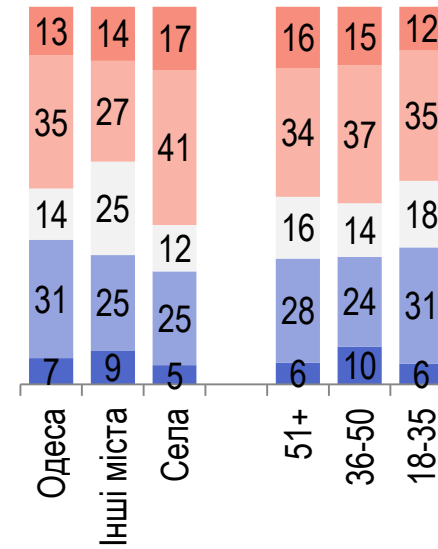
■ Високий ■ Середній ■ Низький ■ Зовсім немає ■ Важко відповісти



... УКРАЇНИ?



... ВАШОЇ ОБЛАСТІ?



... У НАСЕЛЕНОМУ ПУНКТІ, ДЕ ВИ ПРОЖИВАЄТЕ?



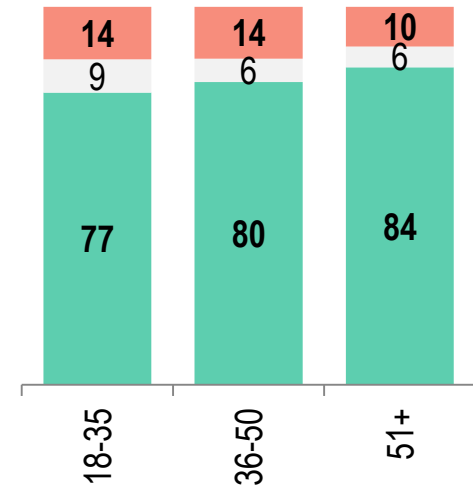
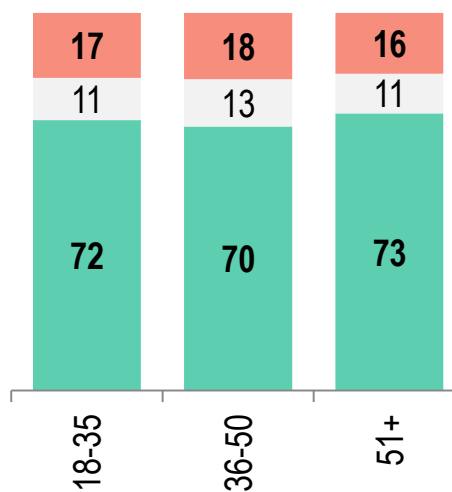
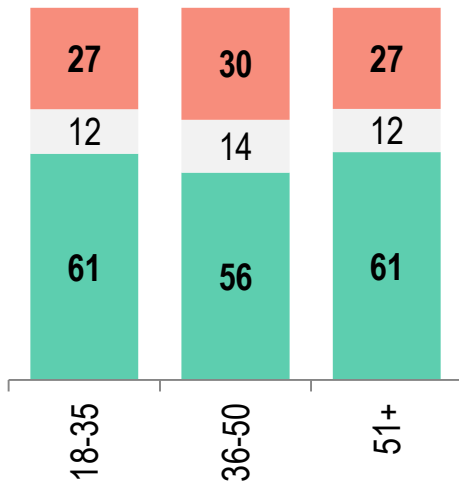
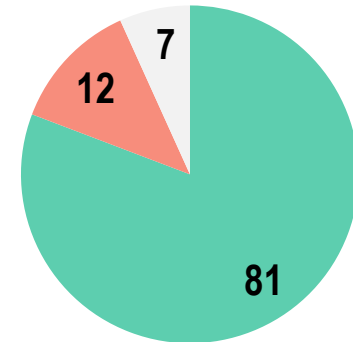
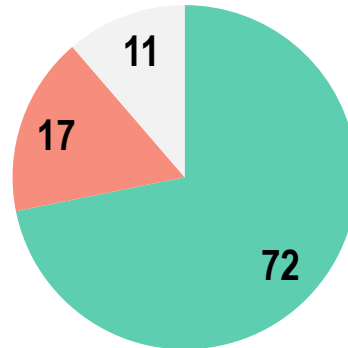
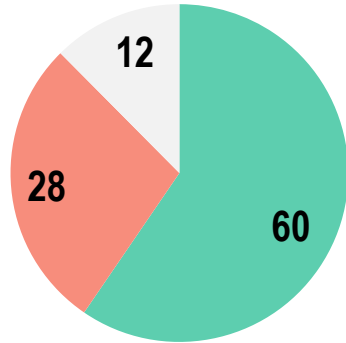
Відчуття гордості

Чи відчуваєте Ви гордість за те, що Ви ...?

■ Скоріше так

■ Скоріше ні

■ Важко відповісти



ГРОМАДЯНИН УКРАЇНИ

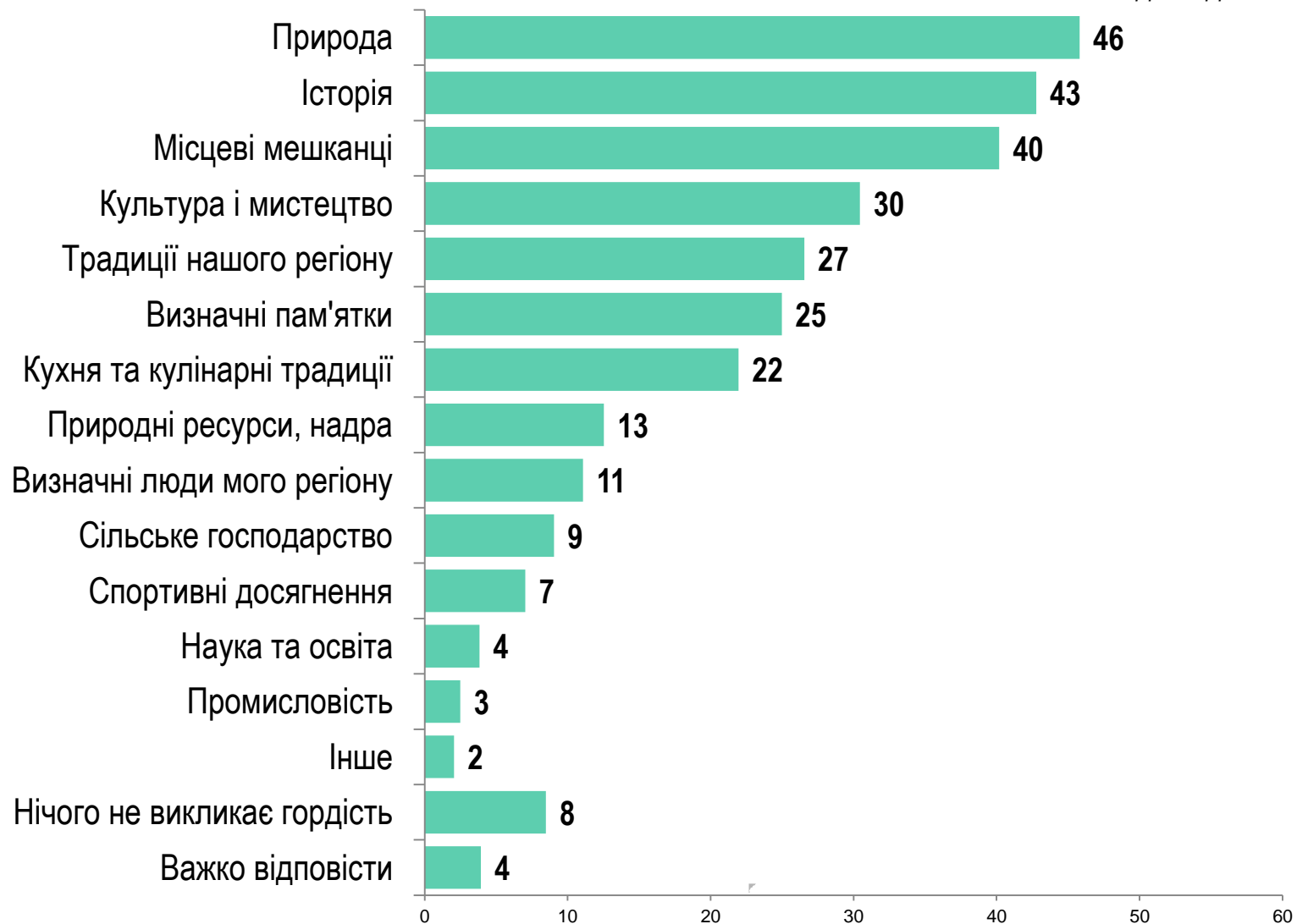
МЕШКАНЕЦЬ ВАШОЇ ОБЛАСТІ

ЖИТЕЛЬ СВОГО МІСТА/СЕЛА

Що викликає у Вас найбільшу гордість за Ваш регіон?

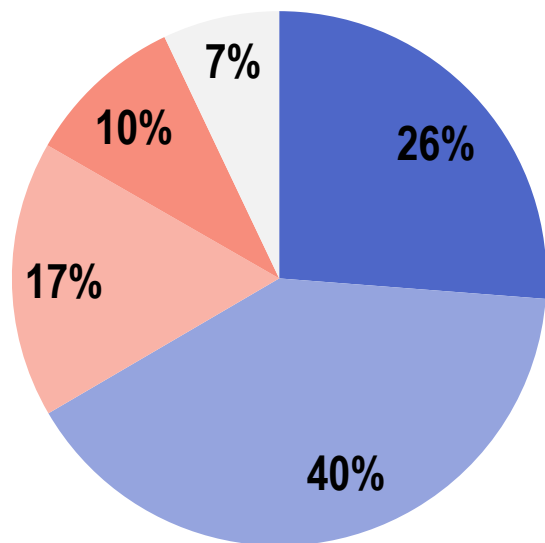
РЕЙТИНГ

НЕ БІЛЬШЕ 5-Х ВІДПОВІДЕЙ



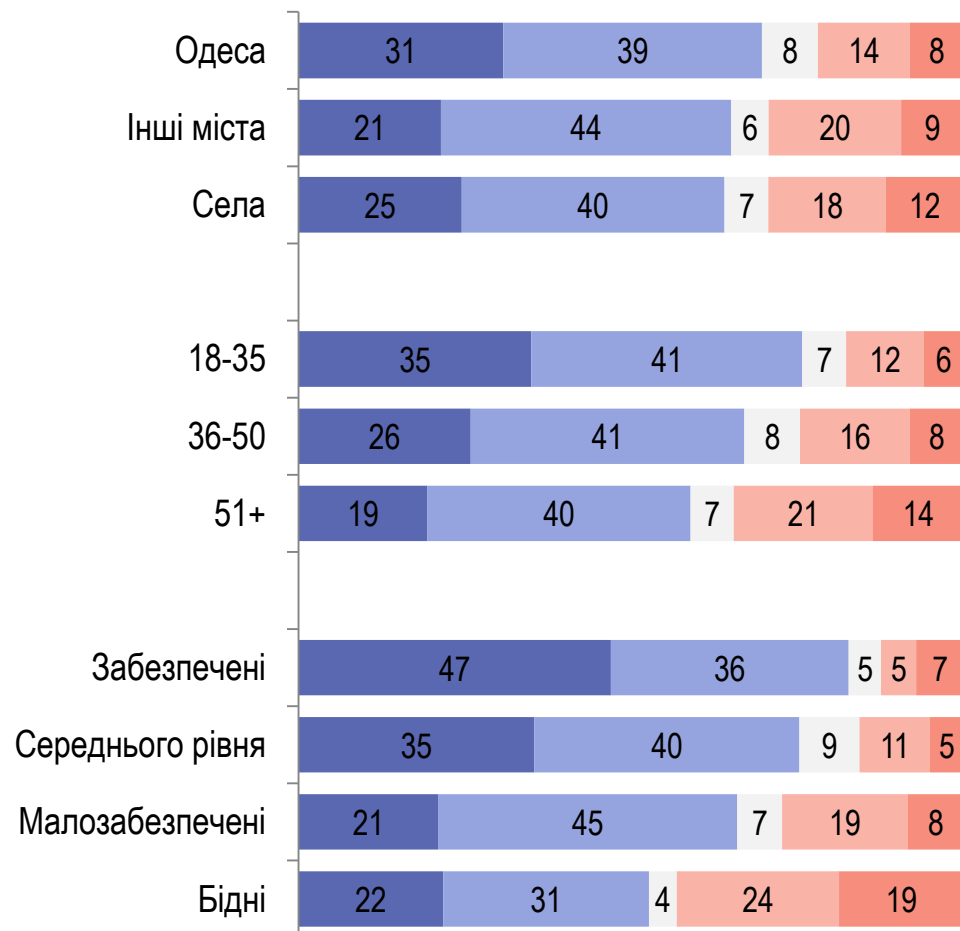
Чи відчуваєте Ви себе щасливою людиною?

РЕЙТИНГ



- Однозначно так
- Скоріше так
- Скоріше ні
- Точно ні
- Важко відповісти

Тип поселення. Вік. Дохід





Культурно-історична близькість

КУЛЬТУРНО-ІСТОРИЧНА БЛИЗЬКІСТЬ

До мешканців яких областей/ регіонів України Ви відчуваєте найбільшу культурно-історичну близькість?

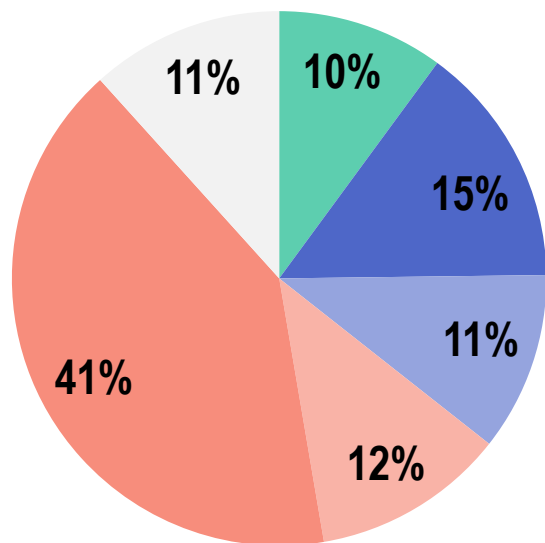
До мешканців яких сусідніх з Україною країн Ви відчуваєте найбільшу культурно-історичну близькість?





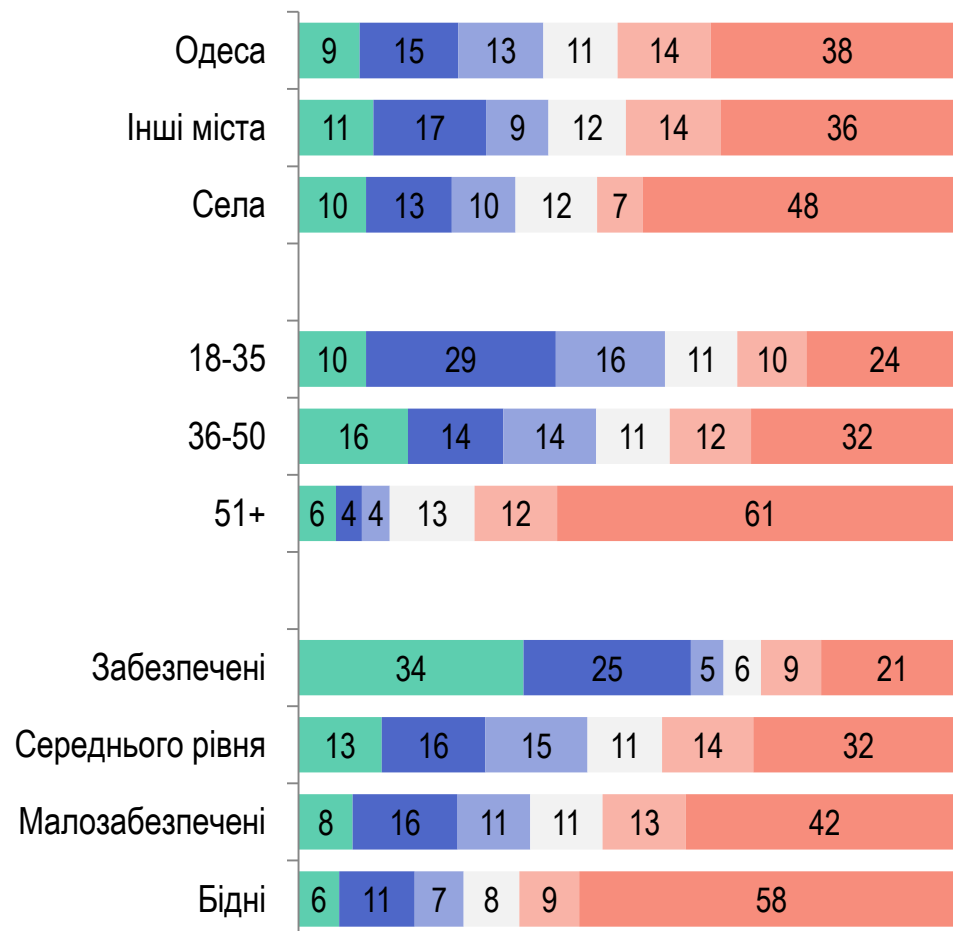
Запит на підприємництво

Чи хотіли б Ви зайнятися власною справою, підприємництвом?



- Я вже маю власну справу
- Однозначно хотів би
- Швидше хотів би
- Швидше не хотів би
- Точно не хотів би
- Важко відповісти

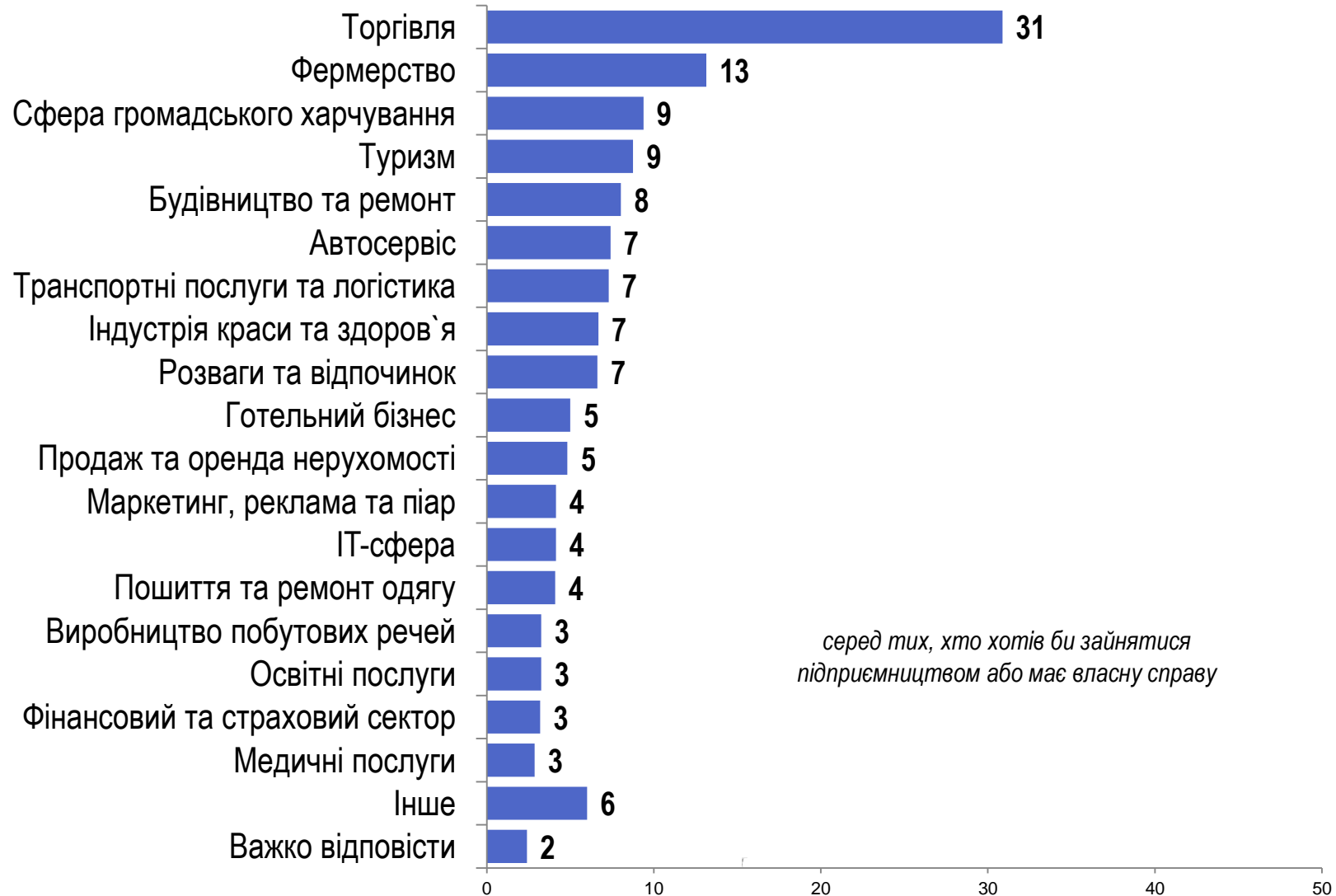
Тип поселення. Вік. Дохід



У якій із цих сфер Ви б хотіли займатися підприємництвом?

РЕЙТИНГ

ДО 5-ТИ ВІДПОВІДЕЙ

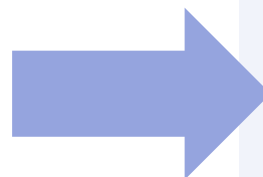
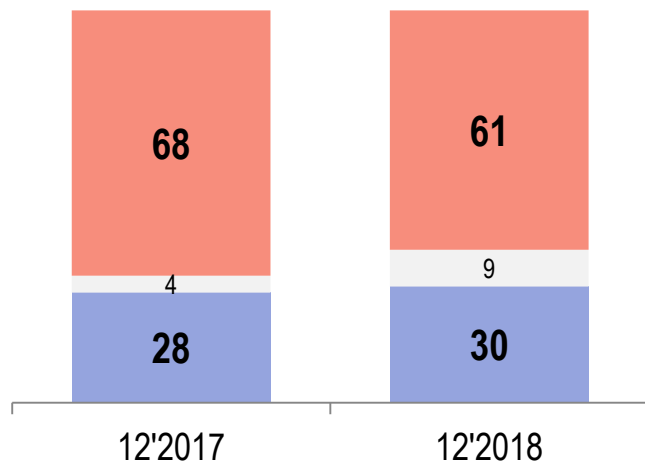




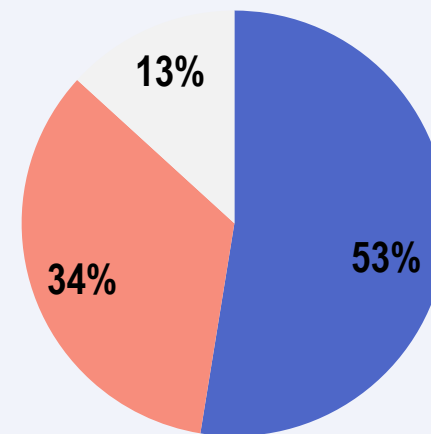
Бажання працювати за кордоном

Чи хотіли б Ви особисто працювати або отримати роботу за кордоном?

РЕЙТИНГ



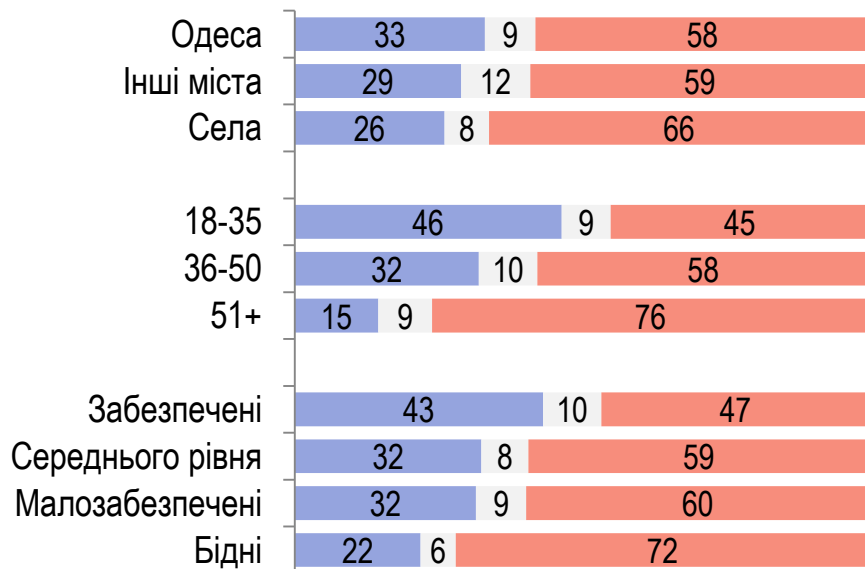
Чи плануєте Ви інвестувати кошти, зароблені за кордоном, у відкриття власної справи в Україні?



■ Так ■ Ні ■ Важко відповісти

серед тих, хто хотів би особисто працювати/отримати роботу за кордоном

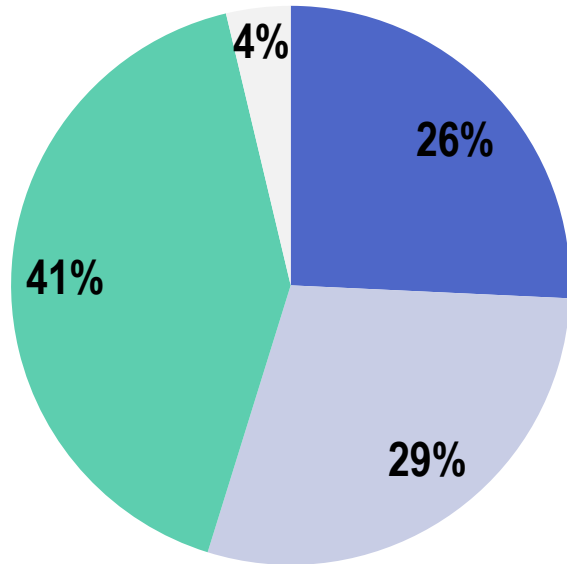
Тип поселення. Вік. Дохід





Ідеологічні питання

Яким чином повинні співіснувати українська та російська мови в Україні?



- Українська мова – єдина державна, російська – вільно використовується
- Українська мова – державна, російська отримує статус офіційної в окремих регіонах
- Російська мова поряд з українською має стати державною по всій Україні
- Важко відповісти

Чи вважаєте Ви Росію країною-агресором стосовно України?

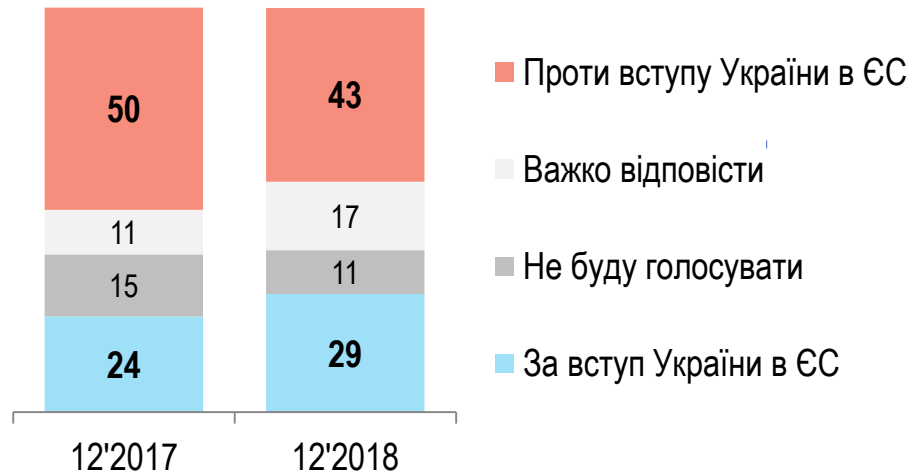


- Так
- Ні
- Важко відповісти

A decorative graphic in the top-left corner of the page consists of a cluster of hexagons. Some hexagons are solid colors (orange, grey, green, blue, purple) while others are just outlines. They are arranged in a somewhat irregular, overlapping pattern.

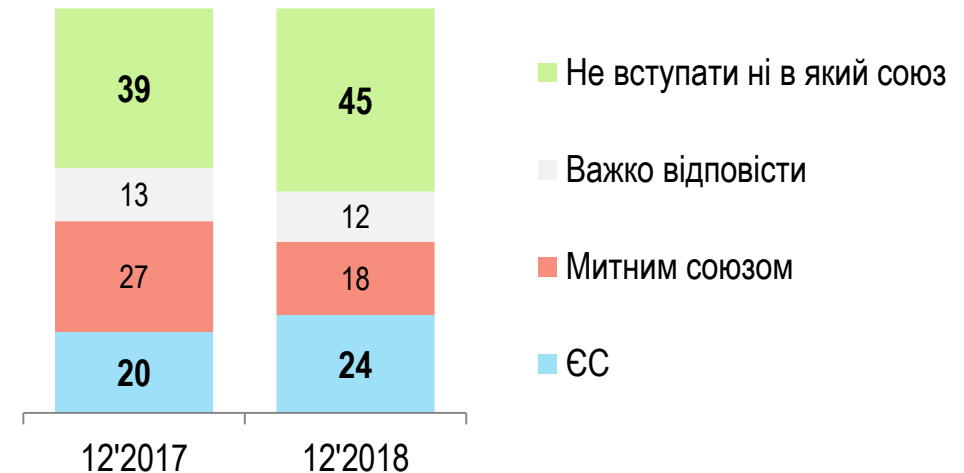
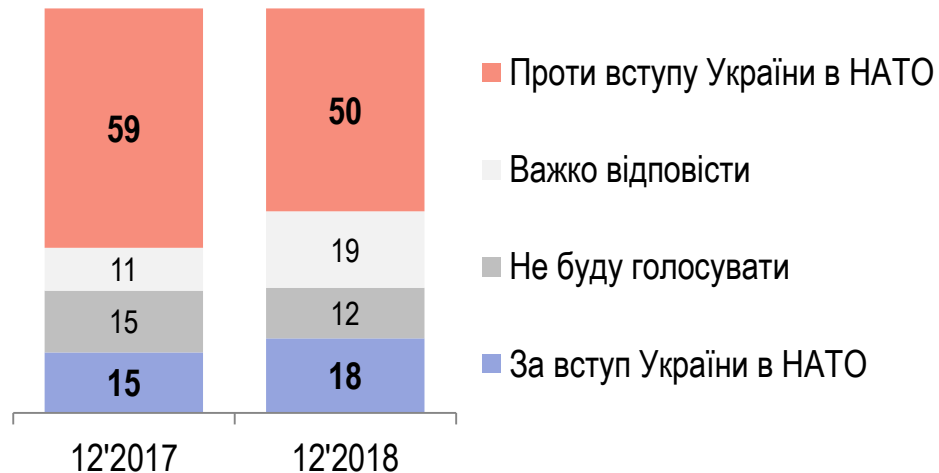
Зовнішньополітичні орієнтації

Якби сьогодні проводився референдум щодо вступу України в Європейський Союз, як би Ви проголосували?



Якби Україна могла стати членом тільки одного міжнародного союзу, це слід було б зробити з ЄС, Митним Союзом чи краще не вступати ні в який союз і зберігати рівновіддаленість від ЄС і Росії?

Якби сьогодні проводився референдум щодо вступу України в НАТО, як би Ви проголосували?





КОНТАКТИ

Соціологічна група «РЕЙТИНГ»

01010, м. Київ, вул. Івана Мазепи, 3, оф.3

(+380 44) 254-3693

(+380 44) 254-3694

<http://ratinggroup.ua/>

info@ratinggroup.ua

