

РЕЙТИНГ

Електоральні настрої: округ 179

Лютий 2020

Методологія

- Аудиторія: населення виборчого округу №179 від 18 років і старші
- Вибірка репрезентативна за віком, статтю, типом поселення
Вибіркова сукупність: **1200 респондентів**
- Особисте формалізоване інтерв'ю (**face-to-face**)
- Помилка репрезентативності дослідження: **не більше 2,8%**
- Терміни проведення: **15-22 лютого 2020 р.**

- Результати опитування, проведеного Соціологічною групою «Рейтинг» серед мешканців виборчого округу №179, показали, що **респонденти значно краще оцінюють стан місцевих справ, аніж загальну ситуацію в країні**. Так, лише 19% вважають, що країна рухається у правильному напрямку, 63% – протилежної думки. Стосовно справ в області оцінки наступні: 24% вважають, що справи йдуть у правильному напрямку, 51% – у неправильному, чверть не змогли оцінити. Натомість майже третина сказали, що справи на місцях розвиваються у правильному напрямку, 56% – говорять протилежне. Мешканці міст, молодь та більш забезпечені більш оптимістичні у своїх оцінках, аніж інші категорії опитаних.
- **43% опитаних задоволені діяльністю Президента В.Зеленського, 45% – не задоволені**. Найкраще оцінюють роботу Глави держави мешканці міст, більш забезпечені та молодші опитані. Серед виборців політичних сил найвища кількість позитивних відгуків про роботу Президента серед симпатиків партії «Слуга народу». Найбільш критичними є виборці партій «Європейська солідарність» та «Опозиційна платформа – За життя».
- **Лідером за довірою серед місцевих політиків є Юлія Світлична. Їй довіряють 70% опитаних, не довіряють – 21%**. Голові Харківської обласної ради С.Чернову довіряють 24%, не довіряють – 22%, не знають його – 45%. Голові Харківської ОДА О.Кучеру довіряють 24%, не довіряють – 29%, не знають його – 28%, вагалися з оцінками – 19%. В.Алексеичук переважно респонденти не знають (84%). Доверяють їй – 3%, не доверяють – 11%.
- **67% опитаних знають, що 15 березня 2020 року відбудуться проміжні вибори народного депутата у їхньому виборчому окрузі. 64% висловили однозначну готовність взяти у них участь**. Рівень передвиборчої мобілізації дещо вищий серед старшої та менш заможнішої категорій населення.
- **Лідером електоральних симпатій серед кандидатів є Ю.Світлична. Її готові підтримати 62,3% тих, хто вже визначився і має намір взяти участі у голосуванні**. 12,5% підтримують В.Алексеичук, як кандидата від партії «Слуга народу», 8,5% – О.Діденка, як представника партії «Опозиційна платформа «За життя». Рейтинг інших кандидатів – менше 2%. До цього часу ще не визначився кожен п'ятий виборець.
- **У рейтингу політичних сил лідером є партія «Слуга народу», яку готові підтримати 42,8% тих, хто визначився має намір прийти голосувати. 30,4% підтримують партію «Опозиційна платформа – За життя»**. Рейтинг інших політичних сил значно нижчий: партію «Батьківщина» підтримують 4,8%, Радикальну партію – 4,2%, партію «Європейська солідарність» – 3,6%, партію Шарія – 2,6%, партію «Сила і честь» – 2,3%. Рейтинг інших – нижче 1%. Тих, хто не визначився, – близько 11-12%.
- 55% не знають, хто був депутатом від округу до перевиборів, 42% – знають. Лише 21% вважають, що попередній народний депутат приділяв достатньо уваги вирішенню місцевих проблем, 51% – протилежної думки. 28% – взагалі не змогли відповісти на це питання.
- **Відсутність роботи (67%) та низький рівень зарплат в регіоні – проблеми, які, на думку респондентів, є найбільш актуальними для регіону**. 38% вважають важливою місцевою проблемою занепад промисловості, 36% – поганий стан доріг, 34% – неякісне медичне обслуговування, 33% – бідність, 26% – занепад сільського господарства, 23% – наркоманію та алкоголізм, 20% – вимирання сіл.

Оцінка ситуації

Як Ви вважаєте, у правильному чи неправильному напрямку йдуть справи ...

РЕЙТИНГ

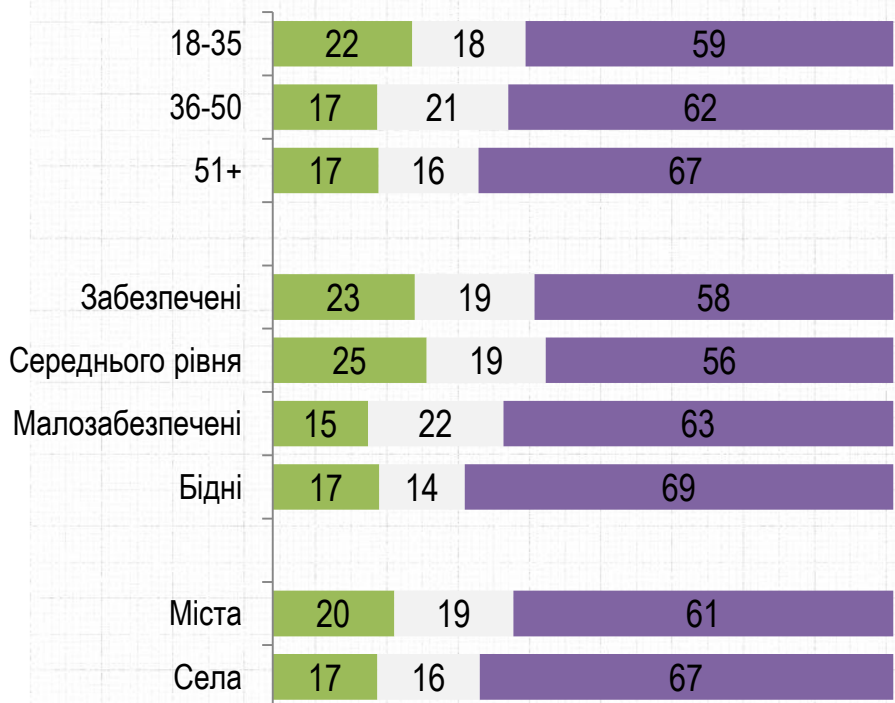


Як Ви вважаєте, у правильному чи неправильному напрямку йдуть справи в Україні?

РЕЙТИНГ

- У правильному напрямку
- Важко відповісти
- У неправильному напрямку

Вік. Дохід. Тип поселення



Електоральні симпатії

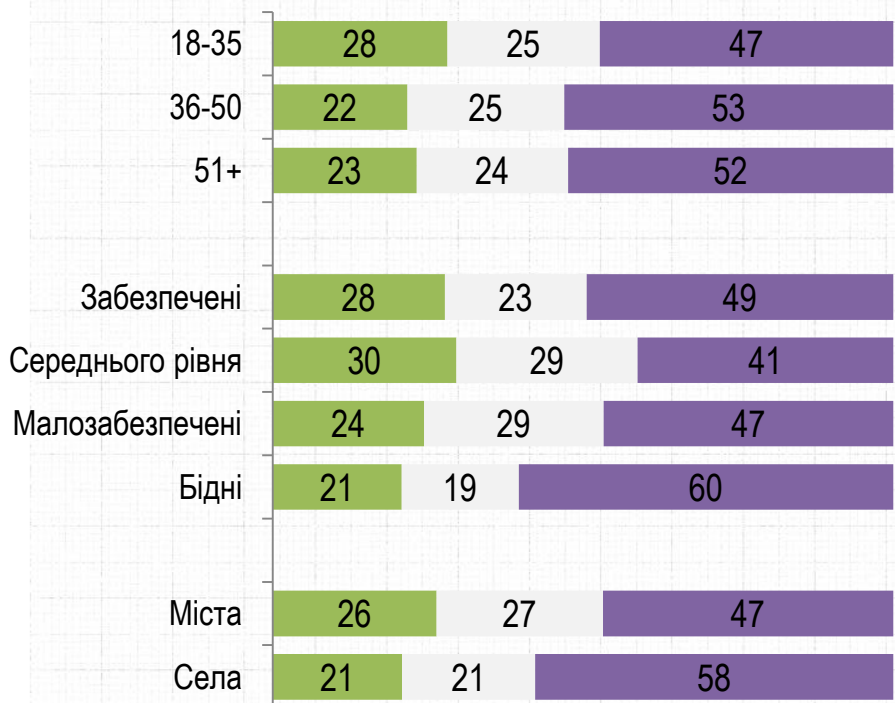


Як Ви вважаєте, у правильному чи неправильному напрямку йдуть справи в у Харківській області?

РЕЙТИНГ

- У правильному напрямку
- Важко відповісти
- У неправильному напрямку

Вік. Дохід. Тип поселення



Електоральні симпатії

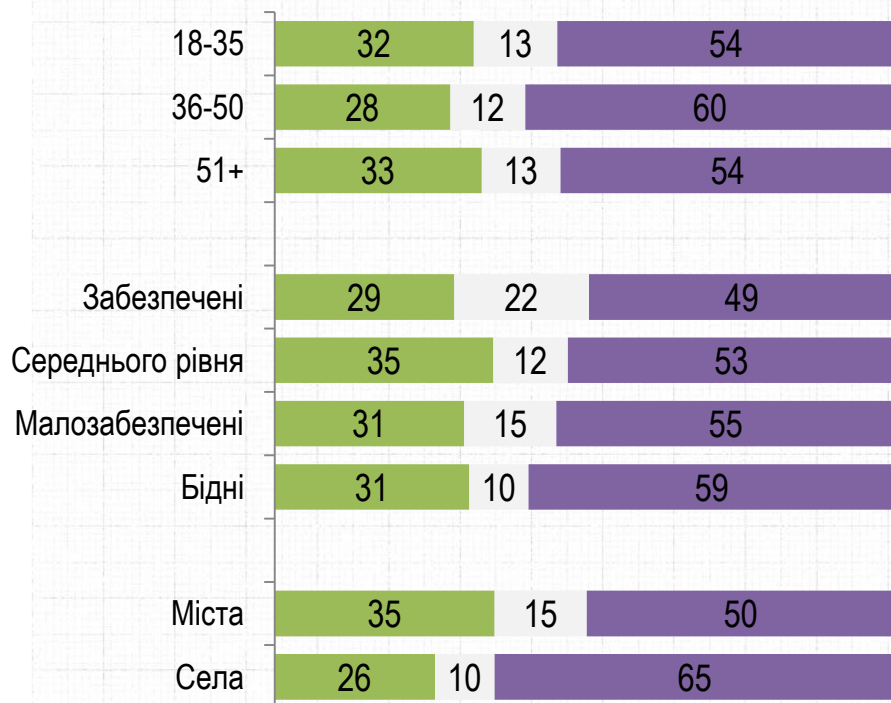


Як Ви вважаєте, у правильному чи неправильному напрямку йдуть справи в у населеному пункті, де ви проживаєте?

РЕЙТИНГ

- У правильному напрямку
- Важко відповісти
- У неправильному напрямку

Вік. Дохід. Тип поселення



Електоральні симпатії

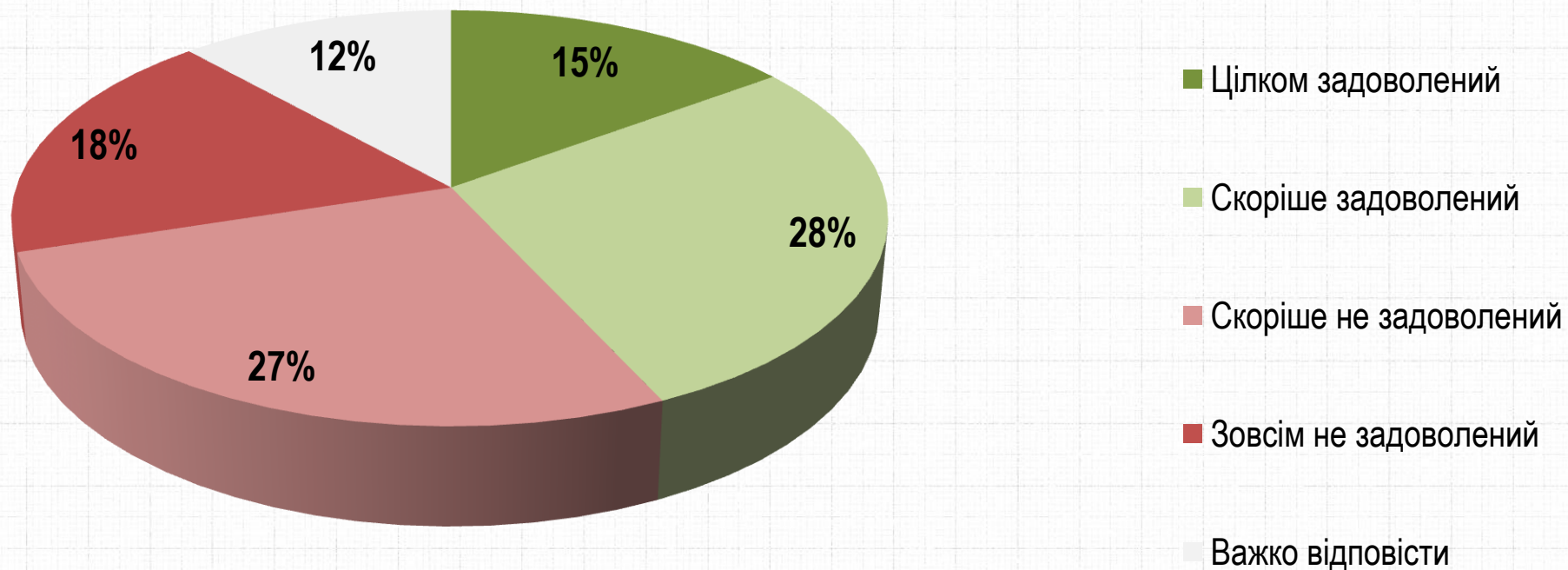


РЕЙТИНГ

Задоволеність роботою влади

Наскільки Ви задоволені діяльністю Президента В.Зеленського?

РЕЙТИНГ

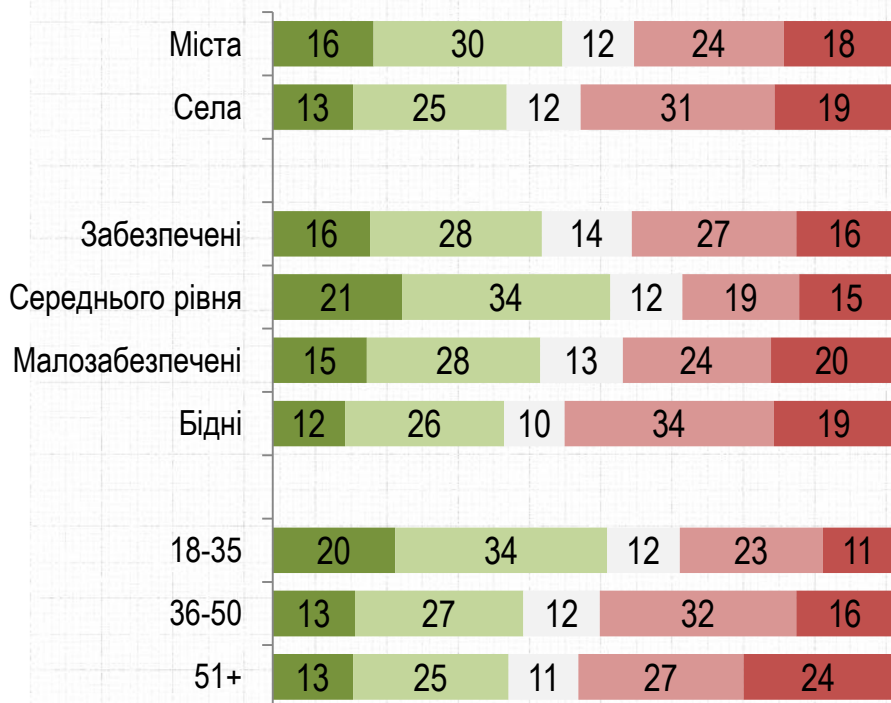


Наскільки Ви задоволені діяльністю Президента В.Зеленського?

РЕЙТИНГ

- Цілком задоволений
- Скоріше задоволений
- Важко відповісти
- Скоріше не задоволений
- Зовсім не задоволений

Вік. Дохід. Тип поселення



Електоральні симпатії

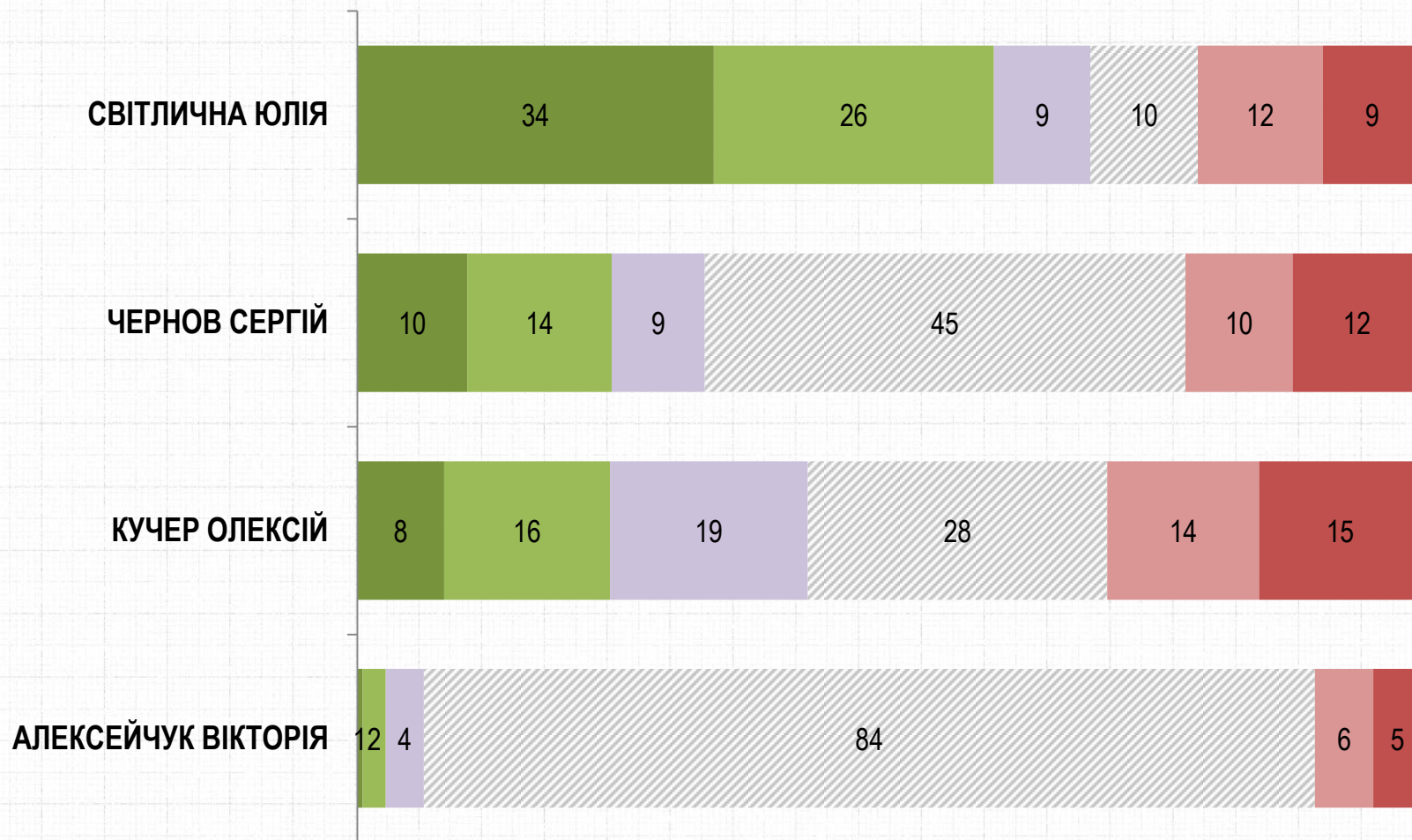


Довіра до політиків

Наскільки Ви довіряєте таким місцевим політикам? Якщо Ви ніколи не чули про цю людину так одразу і скажіть?

РЕЙТИНГ

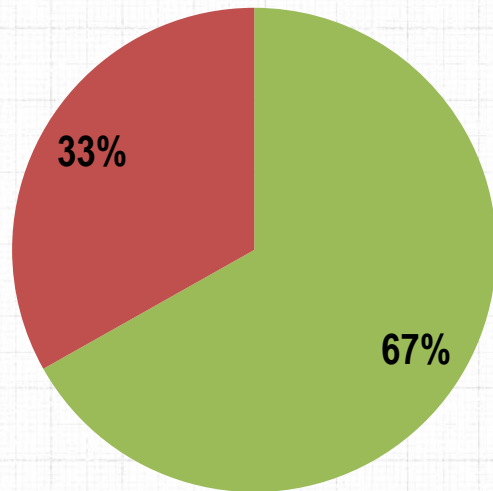
■ Цілком довіряю ■ Скоріше довіряю ■ Важко відповісти ■ Не знаю такого ■ Скоріше не довіряю ■ Зовсім не довіряю



РЕЙТИНГ

Рейтинги кандидатів

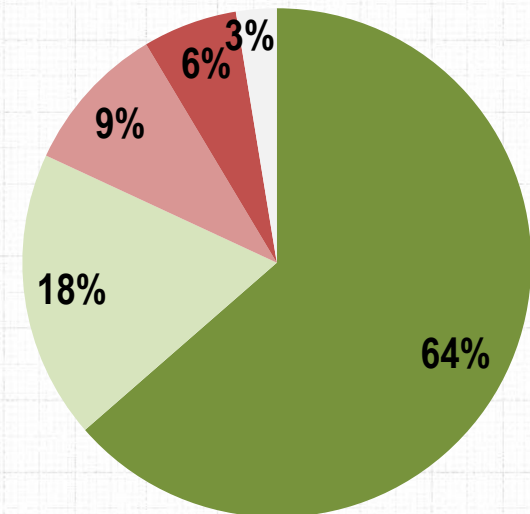
Чи знаєте Ви, що 15 березня 2020 року відбудуться проміжні вибори народного депутата у Вашому виборчому окрузі?



■ Так

■ Ні

Чи будете Ви брати участь в цих проміжних виборах народного депутата у вашому виборчому окрузі 15 березня 2020 року?



■ Однозначно так

■ Скоріше так

■ Скоріше ні

■ Точно ні

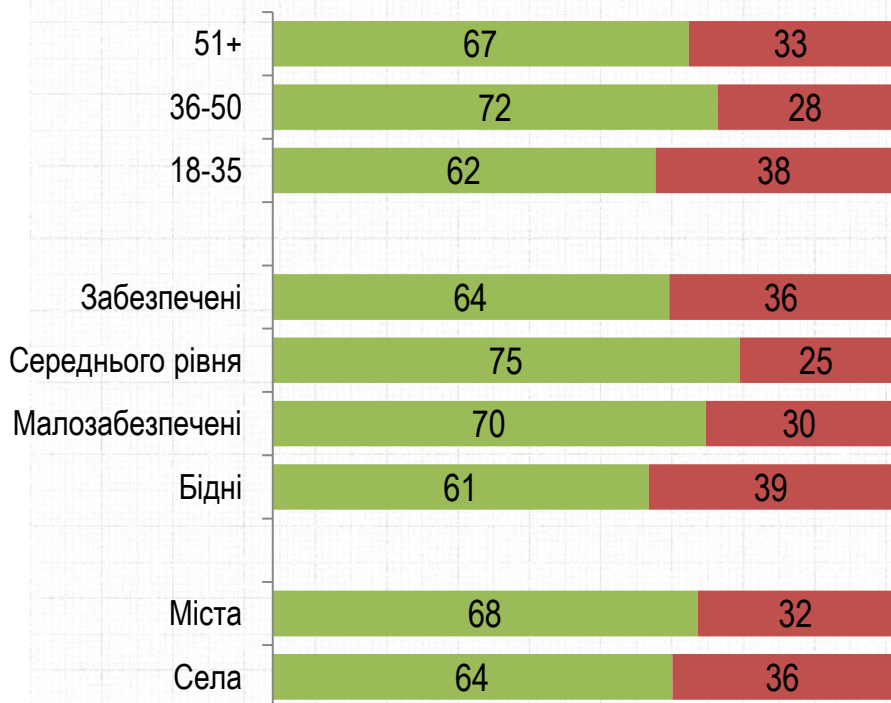
■ Важко відповісти

Чи знаєте Ви, що 15 березня 2020 року відбудуться проміжні вибори народного депутата у Вашому виборчому окрузі?

РЕЙТИНГ

■ Так ■ Ні

Вік. Дохід. Тип поселення



Електоральні симпатії

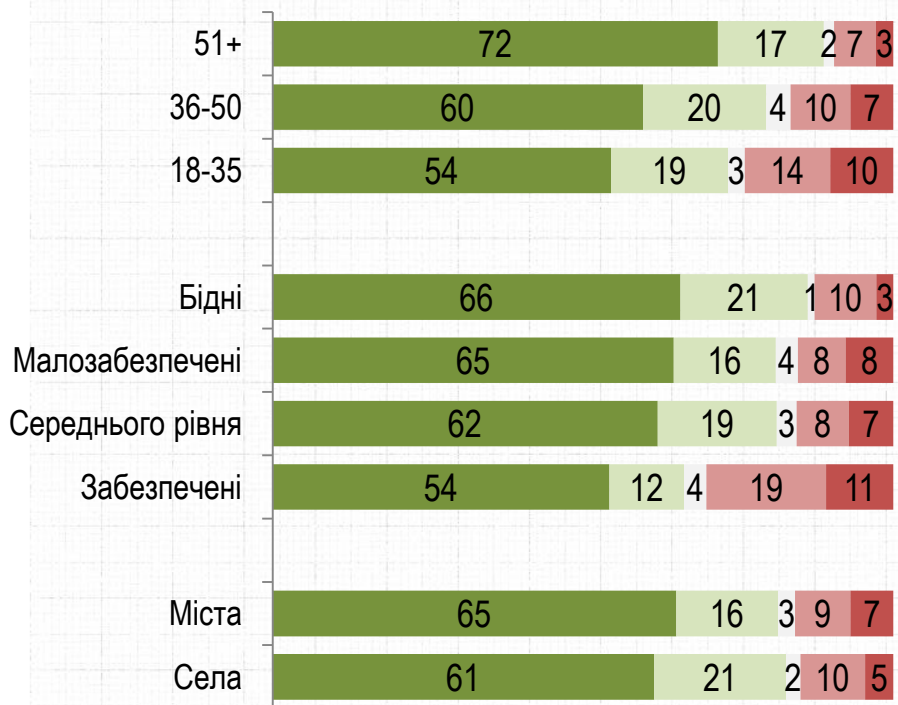


Чи будете Ви брати участь в цих проміжних виборах народного депутата у вашому виборчому окрузі 15 березня 2020 року?

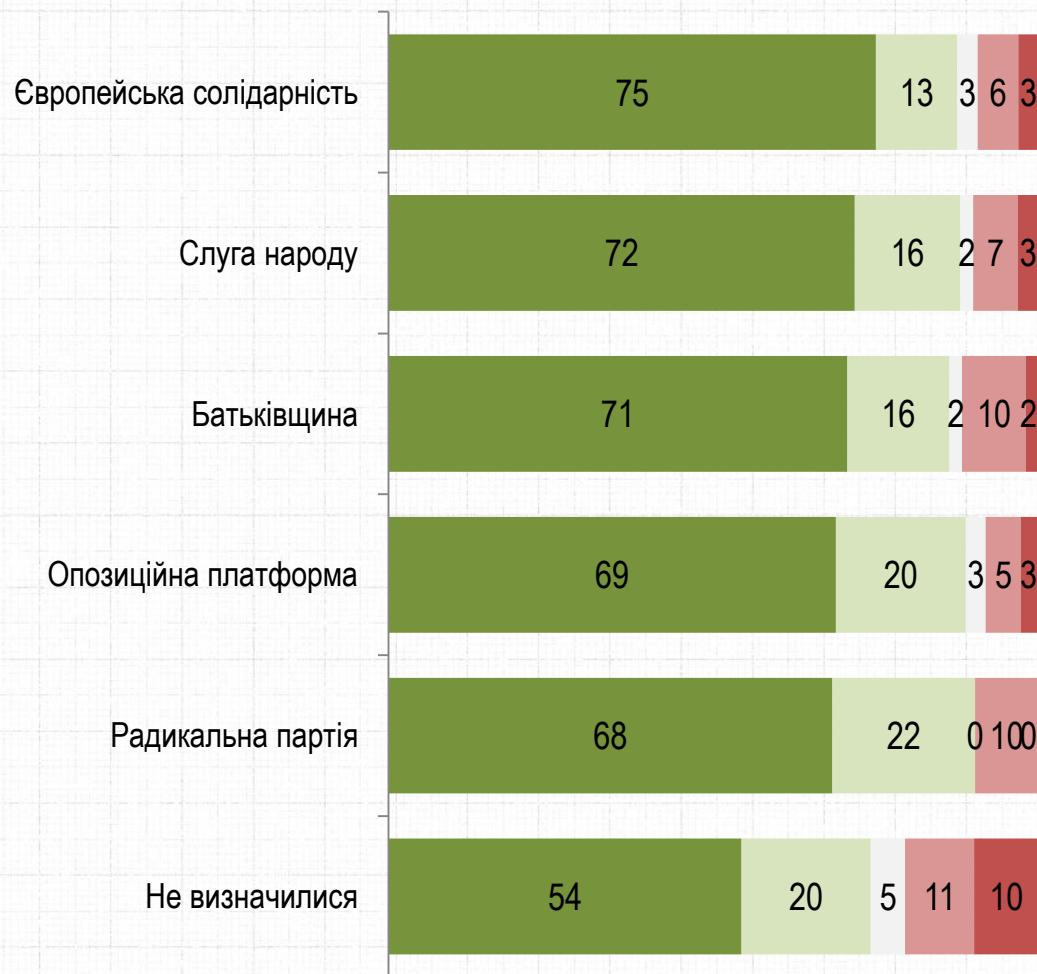
РЕЙТИНГ

- Однозначно так
- Скоріше так
- Важко відповісти
- Скоріше ні
- Точно ні

Вік. Дохід. Тип поселення



Електоральні симпатії



За кого з цих кандидатів Ви б проголосували на парламентських виборах від Вашого виборчого округу, якби вибори проходили в найближчу неділю?

РЕЙТИНГ

	Серед усіх %	Серед тих, хто має намір голосувати, %	Серед тих, хто має намір голосувати і визначився, %
СВІТЛИЧНА Юлія, самовисування	45,3	49,8	62,3
АЛЕКСЕЙЧУК Вікторія, Слуга Народу	9,0	10,0	12,5
ДІДЕНКО Олександр, Опозиційна платформа	6,3	6,8	8,5
ПТАШНИК Вікторія, Європейська солідарність	1,2	1,3	1,7
ШВАЙКА Ігор, Свобода	1,3	1,3	1,7
ЄГОРОВА-ЛУЦЕНКО Тетяна, самовисування	0,6	0,6	0,8
СОКОЛОВ Михайло, самовисування	0,5	0,5	0,6
АГЕЄВА Євгенія, самовисування	0,2	0,2	0,3
СЕРГІЄНКО Лариса, Партія сильної влади	0,2	0,2	0,3
Інший кандидат	8,8	8,6	10,7
Зіпсував би бюлетень, проти всіх	0,5	0,6	0,8
Важко відповісти	21,0	20,1	
Не брали б участі у виборах	5,2		

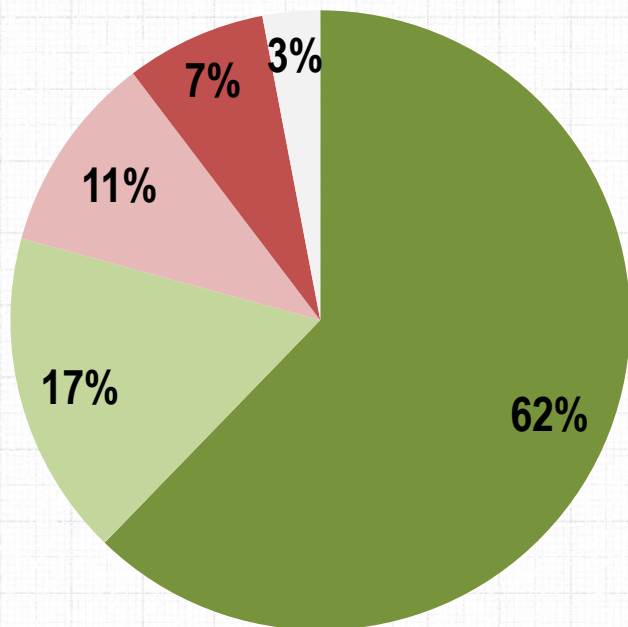
РЕЙТИНГ

Рейтинги партій

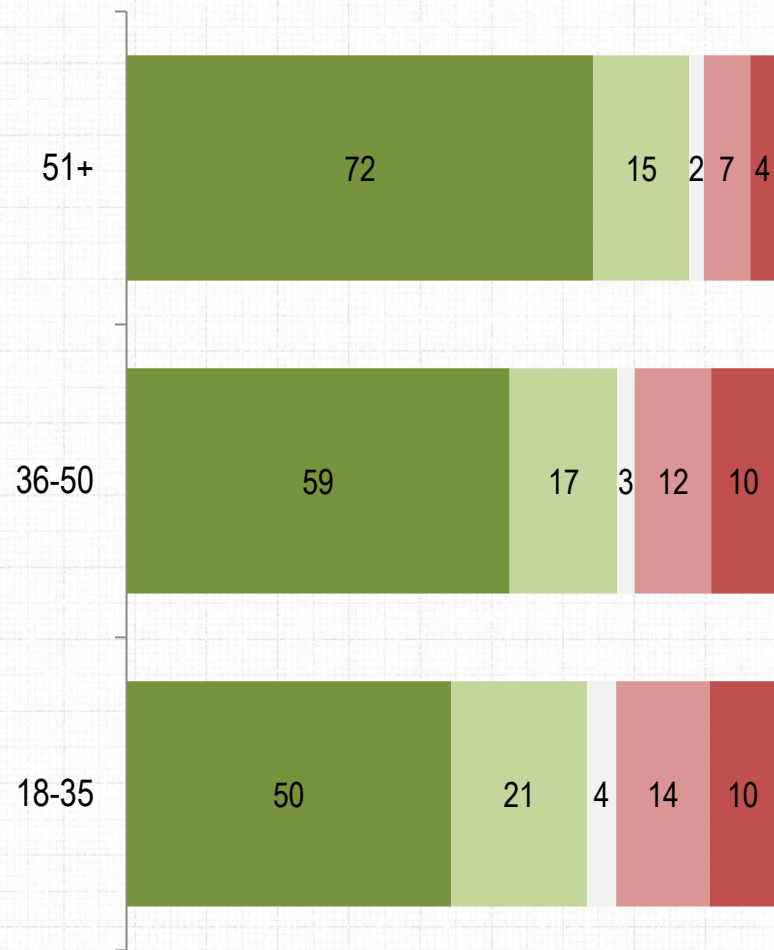
Чи взяли б Ви участь у виборах до Верховної Ради, якби вони проходили найближчим часом?

РЕЙТИНГ

- Однозначно так
- Скоріше так
- Скоріше ні
- Точно ні
- Важко відповісти



Вік



Якби парламентські вибори проводились найближчої неділі, то як би Ви проголосували?

РЕЙТИНГ

	Серед усіх %	Серед тих, хто має намір голосувати, %	Серед тих, хто має намір голосувати і визначився, %
Слуга народу	33,9	37,9	42,8
Опозиційна платформа	24,6	26,9	30,4
Батьківщина	4,3	4,2	4,8
Радикальна партія	3,4	3,7	4,2
Європейська солідарність	2,7	3,2	3,6
Партія Шарія	2,1	2,3	2,6
Сила і честь	1,8	2,0	2,3
Українська стратегія	0,8	0,8	0,9
Голос	0,8	0,8	0,9
Свобода	0,8	0,7	0,8
Опозиційний блок	0,6	0,5	0,6
Самопоміч	0,4	0,4	0,5
Громадянська позиція	0,3	0,3	0,4
Інша партія	5,1	4,4	5,0
Зіпсував би бюлетень, проти всіх	0,3	0,2	0,2
Важко відповісти	12,6	11,6	
Не брали б участі у виборах	5,8		

Рейтинги партій до парламенту: тип поселення, вік, стать

РЕЙТИНГ

% від усіх респондентів

	Міста	Села	18-35	36-50	51+	Чоловіки	Жінки
Слуга народу	35	32	46	30	29	31	36
Опозиційна платформа	23	27	12	20	36	23	26
Батьківщина	4	4	4	3	5	4	4
Радикальна партія	3	4	2	3	4	3	4
Європейська солідарність	3	3	2	3	3	3	2
Партія Шарія	3	1	3	2	2	3	1
Сила і честь	2	1	1	2	2	2	2
Українська стратегія	1	1	1	1	1	1	1
Голос		1	1	1		1	1
Свобода		2	1	1	1	1	
Опозиційний блок		1			1		1
Самопоміч			1			1	
Інша партія	4	7	6	7	3	5	5
Зіпсував би бюлетень, проти всіх			1	1		1	
Не брали б участі у виборах	7	4	8	7	3	7	4
Важко відповісти	14	11	10	19	10	12	13

Рейтинги партій до парламенту: дохід, освіта

РЕЙТИНГ

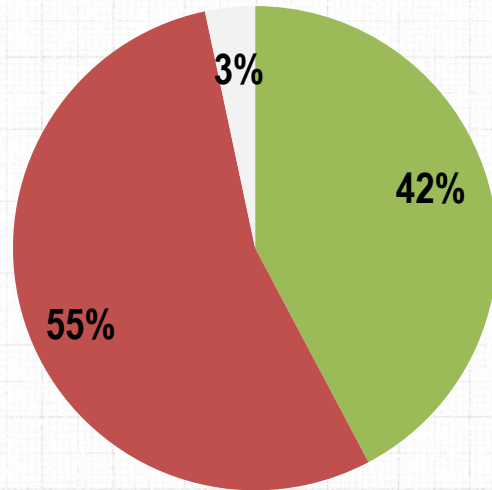
% від усіх респондентів

	Бідні	Мало-забезпечені	Середнього рівня	Забезпечені	Середня загальна	Середня спеціальна	Вища
Слуга народу	32	33	38	35	32	36	33
Опозиційна платформа	30	24	18	18	25	26	21
Батьківщина	6	3	2	6	5	4	3
Радикальна партія	4	4	2		5	3	2
Європейська солідарність	2	3	3	4	2	2	4
Партія Шарія	2	2	3	2	1	1	5
Сила і честь	2	2	2	1	1	1	3
Українська стратегія	1	1			1	1	1
Голос	1	1			1	1	
Свобода		1	2	1		1	1
Опозиційний блок	1	1		1			1
Самопоміч		1	1			1	1
Громадянська позиція							1
Інша партія	6	5	2	7	4	5	6
Зіпсував би бюлетень, проти всіх				1	1		1
Не брали б участі у виборах	4	6	8	11	7	5	5
Важко відповісти	8	14	18	12	15	11	13

РЕЙТИНГ

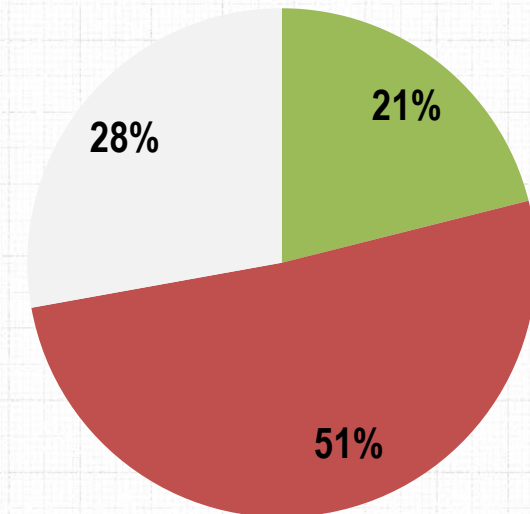
Оцінка діяльності народного депутата

Чи знаєте Ви, хто був чинним народним депутатом від Вашого округу?



- Так
- Ні
- Важко відповісти

Чи достатньо уваги приділяв колишній народний депутат від Вашого округу вирішенню місцевих проблем?



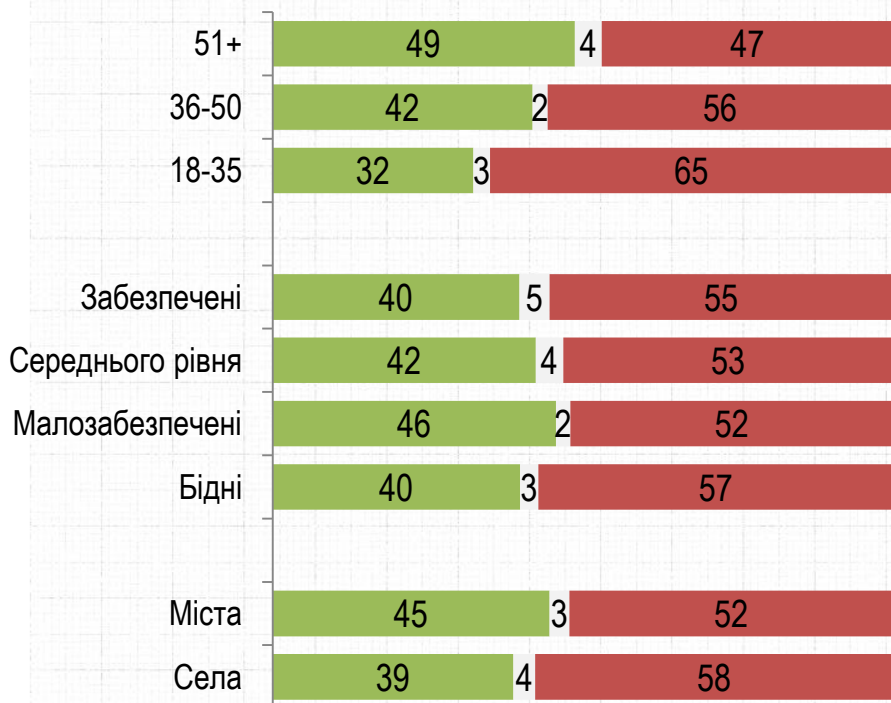
- Так, досить
- Ні, не досить
- Важко відповісти

Чи знаєте Ви, хто був чинним народним депутатом від Вашого округу?

РЕЙТИНГ

- Так
- Важко відповісти
- Ні

Вік. Дохід. Тип поселення



Електоральні симпатії

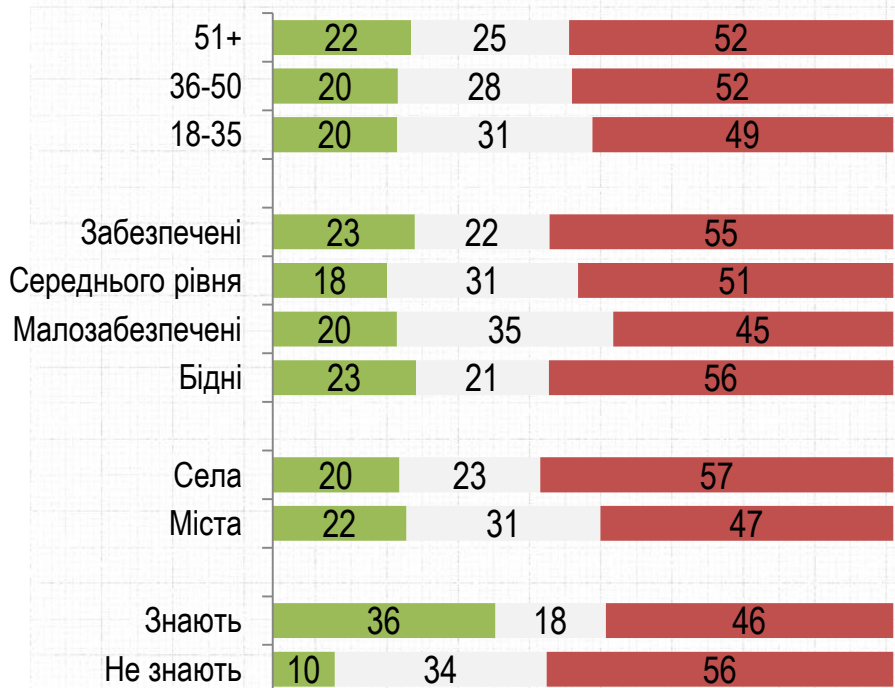


Чи достатньо уваги приділяв колишній народний депутат від Вашого округу вирішенню місцевих проблем?

РЕЙТИНГ

- Так, досить
- Важко відповісти
- Ні, не досить

Вік. Дохід. Тип поселення. Обізнаність щодо депутата



Електоральні симпатії



РЕЙТИНГ

Місцеві проблеми

Які з цих проблем Ви вважаєте найбільш актуальними за місцем Вашого проживання?

РЕЙТИНГ

НЕ БІЛЬШЕ 5-ТИ ВІДПОВІДЕЙ



Які з цих проблем Ви вважаєте найбільш актуальними за місцем Вашого проживання?

РЕЙТИНГ

НЕ БІЛЬШЕ 5-ТИ ВІДПОВІДЕЙ

ТИП ПОСЕЛЕННЯ, ВІК, ДОХІД	РЕЙТИНГ								
	Міста	Села	18-35	36-50	51+	Бідні	Малозабезпечені	Середнього рівня	Забезпечені
Відсутність роботи	68	65	73	66	63	64	70	68	61
Низький рівень зарплат в регіоні	61	51	63	60	51	55	63	53	49
Занепад промисловості	46	25	36	40	37	30	40	48	39
Поганий стан доріг	31	43	37	35	36	35	32	38	49
Неякісне медичне обслуговування	33	35	29	30	39	39	34	25	30
Бідність	32	33	24	31	39	33	36	31	20
Занепад сільського господарства	23	30	25	31	24	25	29	23	23
Наркоманія, алкоголізм	28	16	33	25	15	18	24	28	28
Вимирання сіл	15	28	15	21	24	19	24	20	14
Розкрадання земель	11	17	13	15	13	17	11	11	12
Недостатня увага до проблем молоді	14	12	21	12	9	11	11	19	22
Погане транспортне сполучення між містами і селами	8	16	9	12	12	16	7	10	8
Проблеми з водопостачанням	11	11	13	11	10	10	12	13	11
Відсутність умов для ведення бізнесу	8	8	12	8	6	5	9	10	16
Незаконна вирубка лісу	5	10	7	8	7	7	7	7	6
Високий рівень злочинності	9	4	10	6	5	7	6	5	16
Мало місць для культурного дозвілля	7	5	12	6	2	5	5	10	10
Поганий стан екології	4	4	5	3	4	3	4	7	4
Недолік дитячих садків	1	5	2	4	2	4	3	2	
Інша	7	6	3	6	8	4	9	7	5
Важко відповісти		1	1		1		1	1	1

КОНТАКТИ

Соціологічна група «РЕЙТИНГ»

01010, м. Київ, вул. Івана Мазепи, 3, оф.3

(+380 97) 578-6868

(+380 95) 578-6868

<http://ratinggroup.ua/>

info@ratinggroup.ua

