

РЕЙТИНГ

Олександрія: суспільно-політичні настрої

Червень 2020

Методологія

- Аудиторія: населення м.Олександрія віком від 18 років і старші
- Вибірка репрезентативна за віком, статтю
- Вибіркова сукупність: **592 респонденти**
- Особисте формалізоване інтерв'ю (face-to-face);
- Помилка репрезентативності дослідження з довірчою імовірністю 0,95: **не більше 4,0%**
- Терміни проведення: **1-14 червня 2020 р.**

- Результати опитування, проведеного Соціологічною групою «Рейтинг» протягом 1-14 червня 2020 року серед мешканців Олександрії, **продемонстрували, що жителі міста значно краще оцінюють місцевий стан справ, аніж загальну ситуацію в області, чи країні.** Так, лише 13% вважають, що країна рухається у правильному напрямку, 65% – протилежної думки. 17% оцінюють стан справ у області місті як правильний, 46% – як неправильний. Натомість 41% мешканців міста вважають, що справи у ньому йдуть правильно, 43% – протилежної думки.
- **Серед місцевих політиків найкраще містяни ставляться до С.Кузьменка:** 60% – позитивно, лише 5% негативно, 20% – нейтрально. До **С.Ларіна** позитивно ставляться 18%, негативно – 13%, нейтрально – 22%, не знають його – 48%. Інших політиків не знають більше 80% опитаних.
- **38% позитивно оцінюють діяльність Президента Зеленського, 47% – негативно.** Роботою Прем'єр-міністра Д.Шмигала задоволені – лише 8%, не задоволені – 52%, не змогли оцінити – 40%. Верховною радою задоволені лише 8%, не задоволені – 74%. Роботу Кіровоградської облдержадміністрації та обласної ради не змогли оцінити більше половини опитаних. Задоволені діяльністю цих інституцій по 17%, не задоволені – близько третини.
- **Відсутність роботи, безробіття (61%) та військовий конфлікт на сході країни (47%) очолюють рейтинг проблем загальнодержавного значення серед жителів міста.** Неможливість отримати якісне медичне обслуговування та низький рівень зарплат та пенсій турбують чверть містян. Хабарництво і корупція у владі, зростання злочинності вважає загальнонаціональними проблемами кожен п'ятий.
- **Рейтинг особистих проблем очолює безробіття (43%).** Військовий конфлікт на сході, низький рівень зарплат та пенсій вважають проблемами особистого значення близько третини респондентів. Неможливість отримати якісне медичне обслуговування турбує особисто кожного четвертого, підвищення тарифів на комунальні послуги – кожного п'ятого.
- **Роботою міського голови задоволені 60% опитаних, не задоволені – 29%.** Міською радою задоволені – 39%, не задоволені – 33%. Громадським транспортом міста задоволені 45% респондентів, не задоволені – 32%, роботою освітніх закладів – 35% та 37% відповідно (не змогли оцінити цю сферу 29%). Роботою комунальних підприємств (ЖЕКи, благоустрій міста, освітлення, і т.п.) задоволені – 31%, не задоволені – 55%, поліцією задоволені – 24%, не задоволені – 49%, медичними закладами – 19% та 68% відповідно.
- **Вартість комунальних послуг (46%) та наркоманія і алкоголізм (38%) очолюють рейтинг проблем, які найбільше турбують містян.** Чверть опитаних стурбовані наявністю безпритульних тварин на вулицях, кожен п'ятий – корупцією у міській владі та низьким фаховим рівнем медиків, 18% – утилізацією та збором сміття.
- **Якість доріг (44%) та вуличне освітлення (38%) – сфери, з якими, на думку опитаних, пов'язані найбільші успіхи діючого мера.** 27% вважають успіхом оновлення парків та скверів, 23% – вирішення проблеми утилізації та збору сміття.
- Створення робочих місць (43%) та покращення роботи медичних закладів (33%), на думку опитаних, мають стати пріоритетними завдання міської влади. Кожен п'ятий респондент очікує від муніципалітету боротьби з наркоманією та алкоголізмом, покращення якості житлово-комунальних послуг та боротьби з корупцією, 18% – кращого соціального захисту малозабезпечених. По 15%-16% – кращої роботи освітніх закладів, залучення інвестицій у місто та покращення якості доріг.
- **Серед кандидатів на міського голову лідерами у рейтингу є Сергій Кузьменко, якого готові підтримати 35,1% тих, хто визначився і має намір взяти участь у виборах, та Степан Цапюк, за якого могли б проголосувати 32,9% таких опитаних.** 6,4% могли б підтримати В.Дожджаніка, 6,2% – С.Коваленка, 4,1% – Ю.Шклярюка. Рейтинг інших кандидатів – менше 3%. Тих, хто не визначився, – близько 13%.
- **Моделювання другого туру мерських виборів** показало, що за умови виходу до нього двох лідерів рейтингу **С.Цапюка та С.Кузьменка,** перемогу отримав би останній з результатом 48% проти 33%.

РЕЙТИНГ

Оцінка ситуації

Як Ви вважаєте, у правильному чи неправильному напрямку йдуть справи ...

РЕЙТИНГ

■ У правильному напрямку ■ Важко відповісти ■ У неправильному напрямку

У місті/селі, де Ви проживаєте

41

16

43

У Кіровоградській області

17

37

46

В Україні

13

22

65

РЕЙТИНГ

Ставлення до місцевих політиків

Ви скоріше позитивно чи негативно ставитесь до таких людей? Якщо Ви ніколи не чули про цю людину так одразу і скажіть.

РЕЙТИНГ

- Однозначно позитивно
- Скоріше позитивно, ніж негативно
- Нейтрально: ні позитивно, ні негативно
- Ніколи не чув про нього
- Скоріше негативно, чим позитивно
- Однозначно негативно



РЕЙТИНГ


Оцінка роботи влади

Наскільки Ви задоволені діяльністю ...?


РЕЙТИНГ

■ Цілком задоволений ■ Скоріше задоволений ■ Важко відповісти ■ Скоріше не задоволений ■ Зовсім не задоволений

Президента В.Зеленського



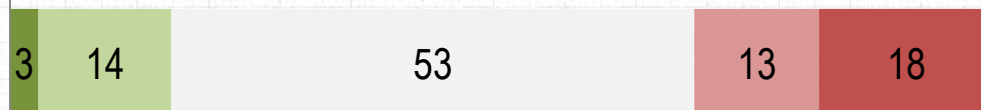
Прем'єр-міністра Д.Шмигала



Верховної Ради України



Кіровоградської обласної ради



Кіровоградської обласної державної адміністрації



Наскільки Ви задоволені діяльністю ...?

РЕЙТИНГ

Сума відповідей «цілком задоволений» і «скоріше задоволений»

ВІК, ДОХІД

	18-35	36-50	51+	Бідні	Малозабезпечені	Середнього рівня	Забезпечені
Президента В.Зеленського	50	37	33	36	38	43	42
Прем'єр-міністра Д.Шмигала	11	5	9	7	8	15	8
Верховної Ради України	11	5	7	5	7	13	7
Кіровоградської обласної ради	22	17	13	14	11	22	30
Кіровоградської обласної державної адміністрації	22	17	14	15	12	22	27

РЕЙТИНГ

Проблеми

Які проблеми є зараз найбільш важливими для країни?

ДО ТРЬОХ ВІДПОВІДЕЙ

РЕЙТИНГ



А які із перелічених проблем є зараз найбільш важливими особисто для Вас?

РЕЙТИНГ

ДО ТРЬОХ ВІДПОВІДЕЙ



Які проблеми є зараз найбільш важливими для країни?

РЕЙТИНГ

ДО ТРЬОХ ВІДПОВІДЕЙ

ВІК, ДОХІД

	18-35	36-50	51+	Бідні	Малозабезпечені	Середнього рівня	Забезпечені
Відсутність роботи, безробіття	71	60	56	64	58	58	66
Військовий конфлікт на Сході України	40	39	55	48	44	49	51
Неможливість отримати якісне медичне обслуговування	33	19	25	25	26	25	24
Низький рівень зарплати або пенсії	26	19	26	23	24	19	28
Хабарництво і корупція у владі	25	29	10	11	23	30	20
Зростання злочинності, недостатня безпека на вулицях	17	16	21	20	15	17	27
Підвищення тарифів на комунальні послуги	13	13	12	13	17	7	6
Недостатній рівень соціального захисту	10	8	12	13	6	12	10
Підвищення цін на основні товари, інфляція	7	8	10	11	11	3	4
Неможливість отримати якісну освіту	9	6	5	5	6	11	7
Епідемія коронавірусу COVID-19	7	4	4	6	3	4	6
Несприятливі умови для розвитку малого/середнього бізнесу	5	3	4	4	1	10	1
Погана екологія	7	3	2	3	3	5	4
Нестача свободи і демократії	2	2	1	1	1	1	6
Інше	2	4	3	2	4	5	1
Важко відповісти		3	1	2	1	2	0

А які із перелічених проблем є зараз найбільш важливими особисто для Вас?

РЕЙТИНГ

ДО ТРЬОХ ВІДПОВІДЕЙ

ВІК, ДОХІД

	18-35	36-50	51+	Бідні	Малозабезпечені	Середнього рівня	Забезпечені
Відсутність роботи, безробіття	52	49	34	42	44	41	42
Військовий конфлікт на Сході України	29	30	35	26	35	37	38
Низький рівень зарплати або пенсії	29	23	38	37	32	24	23
Неможливість отримати якісне медичне обслуговування	29	18	27	27	23	26	27
Підвищення тарифів на комунальні послуги	21	15	23	20	22	18	15
Хабарництво і корупція у владі	23	20	11	11	17	22	21
Недостатній рівень соціального захисту	9	8	18	18	8	13	13
Підвищення цін на основні товари, інфляція	10	9	15	13	14	11	4
Зростання злочинності, недостатня безпека на вулицях	14	11	11	11	13	9	13
Неможливість отримати якісну освіту	11	6	4	6	4	11	11
Погана екологія	12	3	2	4	7	5	4
Несприятливі умови для розвитку малого/середнього бізнесу	7	6	2	4	4	4	6
Епідемія коронавірусу COVID-19	5	4	2	4	3	5	1
Нестача свободи і демократії	3	3	1	2	3	3	3
Інше	2	4	4	4	3	4	4
Важко відповісти	2	3	2	3	1	2	4

РЕЙТИНГ

Оцінка роботи місцевої влади

Наскільки Ви задоволені роботою ...?

РЕЙТИНГ

■ Цілком задоволений ■ Скоріше задоволений ■ Важко відповісти ■ Скоріше не задоволений ■ Зовсім не задоволений



Наскільки Ви задоволені роботою ...?

РЕЙТИНГ

Сума відповідей «цілком задоволений» і «скоріше задоволений»

ВІК, ДОХІД

	18-35	36-50	51+	Бідні	Малозабезпечені	Середнього рівня	Забезпечені
Міського голови Вашого міста	56	51	67	55	61	66	62
Міської ради Вашого міста	44	36	38	31	40	51	44
Громадського транспорту міста	47	45	44	43	45	53	42
Освітніх закладів міста	44	39	28	26	34	44	51
Комунальних підприємств міста	21	35	35	27	29	37	38
Поліції	33	24	19	20	21	29	37
Медичних закладів міста	22	21	17	15	18	27	23

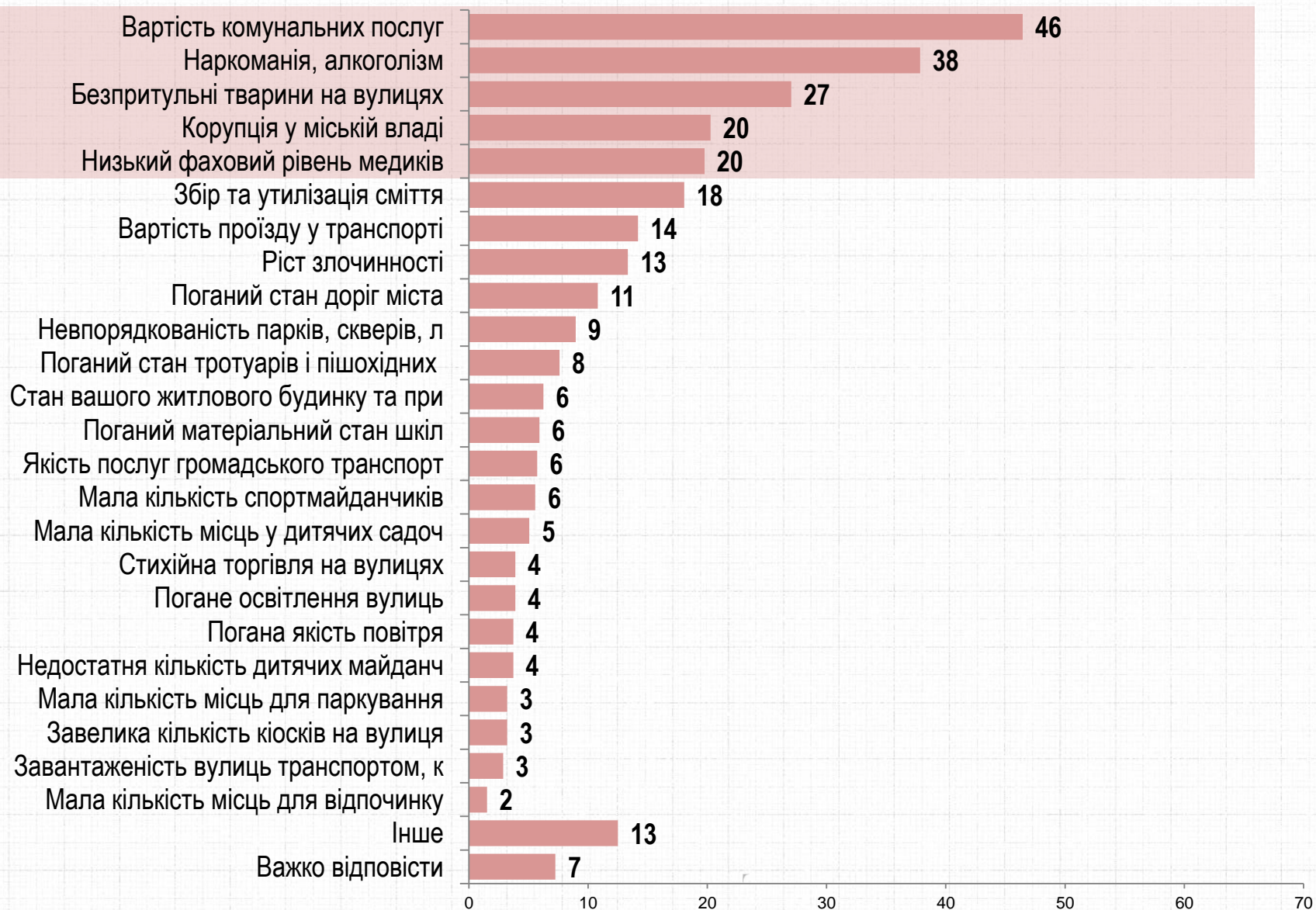
РЕЙТИНГ

Проблеми та сфери розвитку міста

Які з цих проблем міста турбують Вас найбільше?

РЕЙТИНГ

ДО 5-ТИ ВІДПОВІДЕЙ



Які з цих проблем міста турбують Вас найбільше?

	ДО 5-ТИ ВІДПОВІДЕЙ							РЕЙТИНГ
	ВІК. ДОХІД			Бідні	Малозабезпечені	Середнього рівня	Забезпечені	
	18-35	36-50	51+					
Вартість комунальних послуг	49	47	45	52	44	43	41	
Наркоманія, алкоголізм	56	34	29	37	34	41	46	
Безпритульні тварини на вулицях	33	22	26	29	24	28	30	
Корупція у міській владі	23	26	15	19	21	21	25	
Низький фаховий рівень медиків	24	20	17	23	17	15	23	
Збір та утилізація сміття	26	17	14	17	18	25	13	
Вартість проїзду у транспорті	13	13	15	17	13	13	11	
Ріст злочинності	16	12	13	12	12	14	20	
Поганий стан доріг міста	17	11	7	10	13	12	7	
Невпорядкованість парків, скверів, лісів	14	12	4	7	10	7	14	
Поганий стан тротуарів і пішохідних доріжок	9	6	8	7	9	8	6	
Стан вашого житлового будинку та прибудинкової території	6	5	7	6	6	10	3	
Поганий матеріальний стан шкіл	10	5	4	7	6	6	1	
Якість послуг громадського транспорту	7	8	4	5	8	8	1	
Мала кількість спортмайданчиків	10	5	3	3	5	10	11	
Мала кількість місць у дитячих садочках	9	3	4	6	3	7	3	
Погане освітлення вулиць	6	3	3	4	3	6	1	
Стихійна торгівля на вулицях	4	6	3	4	2	7	6	
Недостатня кількість дитячих майданчиків	8	2	2	3	3	9	3	
Погана якість повітря	3	3	4	3	6	3	4	
Завелика кількість кіосків на вулицях	2	3	4	4	2	4	3	
Мала кількість місць для паркування	4	3	3	2	2	6	6	
Завантаженість вулиць транспортом, корки	2	4	3	3	3	2	4	
Мала кількість місць для відпочинку	2	1	1	2	2	1		
Інше	9	11	15	11	15	11	10	
Важко відповісти	4	8	8	5	11	4	7	

З якими із сфер пов'язані найбільші успіхи діючого мера?

РЕЙТИНГ

НЕ БІЛЬШЕ 5-ти ВІДПОВІДЕЙ



3 якими із сфер пов'язані найбільші успіхи діючого мера?

РЕЙТИНГ

НЕ БІЛЬШЕ 5-ти ВІДПОВІДЕЙ

ВІК, ДОХОДИ	ВІК			ДОХОДИ			
	18-35	36-50	51+	Бідні	Мало-забезпечені	Середнього рівня	Забезпечені
Якість доріг	40	43	47	45	42	46	44
Вуличне освітлення	37	34	42	37	38	43	39
Оновлення парків та скверів	26	26	27	23	26	34	32
Збір та утилізація сміття	15	22	28	24	22	26	17
Тротуари та прибудинкові території	12	14	16	16	11	17	17
Якість житлово-комунальних послуг	9	10	15	9	13	13	15
Якість громадського транспорту	17	10	9	10	13	17	8
Медичні заклади	16	9	8	11	8	16	7
Наявність місць для занять спортом	15	8	6	7	6	15	15
Освітні заклади	13	8	6	9	8	9	8
Дошкільні заклади	8	4	3	4	4	5	7
Безпека у місті	6	4	1	3	2	6	4
Якість водопостачання	2	3	3	2	3	2	6
Соціальний захист малозабезпечених	2	3	1	2	1	3	3
Залучення інвестицій у місто	3	1	1	1	3	2	0
Екологія	2	3		2	2		1
Транспортні затори на вулицях міста	1	3	1	1	3	1	0
Створення робочих місць	3	1	1	2	1	1	1
Боротьба з наркоманією	2	1	1	1	2		
Розвиток туризму	2	1	1		2	1	
Боротьба з корупцією	1	1	1	1	2		
Інше	10	8	11	11	12	4	11
Жодне з переліченого	9	19	10	13	13	9	8
Важко відповісти	5	4	5	6	3	4	6

Як Ви вважаєте, які сфери повинні бути пріоритетними для міської влади?

РЕЙТИНГ

НЕ БІЛЬШЕ 5-ти ВІДПОВІДЕЙ



Як Ви вважаєте, які сфери повинні бути пріоритетними для міської влади?

РЕЙТИНГ

НЕ БІЛЬШЕ 5-ти ВІДПОВІДЕЙ

ВІК, ДОХОДИ	ВІК			ДОХОДИ			
	18-35	36-50	51+	Бідні	Мало-забезпечені	Середнього рівня	Забезпечені
Створення робочих місць	45	34	46	46	43	43	34
Медичні заклади	44	35	26	32	29	40	37
Боротьба з наркоманією	28	16	21	22	22	19	24
Якість житлово-комунальних послуг	26	26	15	20	22	20	18
Боротьба з корупцією	26	22	15	17	26	17	21
Соціальний захист малозабезпечених	17	13	21	21	15	16	15
Освітні заклади	21	17	12	17	14	20	11
Залучення інвестицій у місто	15	18	15	15	12	23	20
Якість доріг	23	17	10	16	18	12	11
Збір та утилізація сміття	21	8	10	11	13	13	14
Якість громадського транспорту	7	10	11	11	8	14	8
Безпека у місті	15	7	8	9	12	9	6
Екологія	9	8	5	5	7	8	13
Тротуари та прибудинкові території	4	6	8	7	7	4	3
Якість водопостачання	7	6	6	5	11	5	3
Дошкільні заклади	12	8	1	4	7	10	4
Вуличне освітлення	7	5	5	7	5	5	4
Оновлення парків та скверів	9	8	3	4	6	6	11
Наявність місць для занять спортом	12	5	2	5	7	5	6
Розвиток туризму	4	2	3	2	1	6	7
Транспортні затори на вулицях міста	1	4	1		3	3	1
Інше	9	8	11	11	10	9	7
Жодне з переліченого	0	4	2	1	4		1
Важко відповісти	3	6	7	4	3	7	10

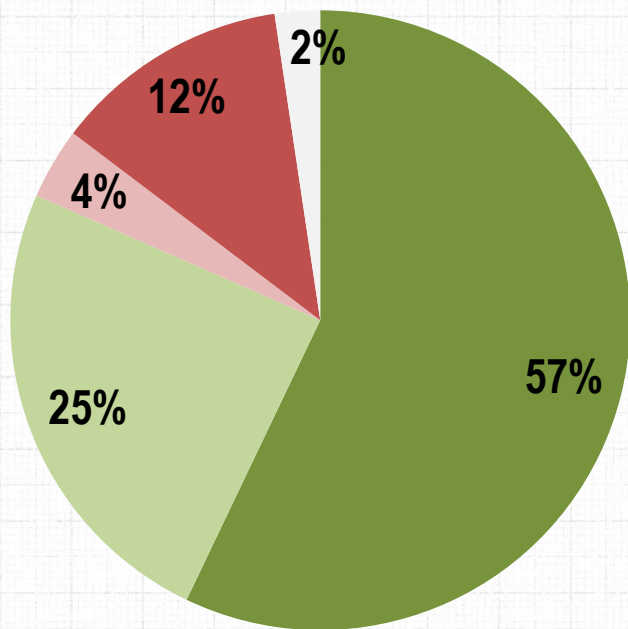
РЕЙТИНГ

Рейтинги до міськради

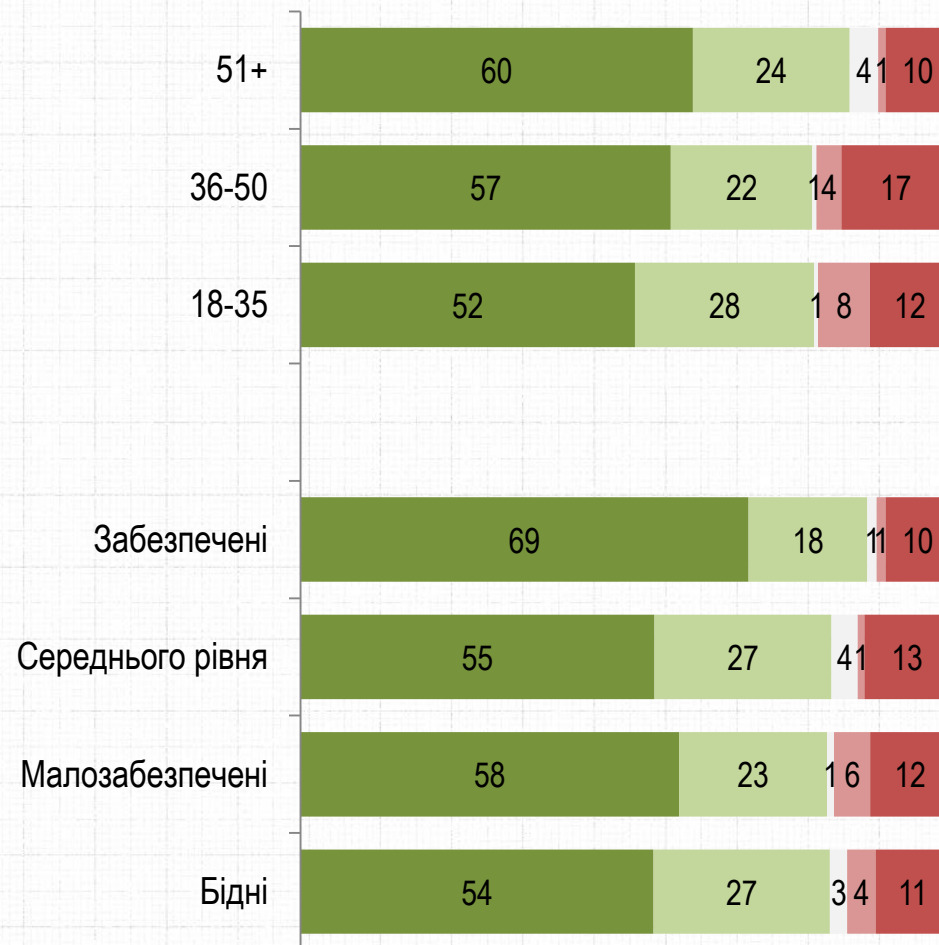
Чи взяли б Ви участь у місцевих виборах, якби вони відбувалися найближчим часом?

РЕЙТИНГ

- Однозначно так
- Скоріше так
- Скоріше ні
- Точно ні
- Важко відповісти



Вік. Дохід



За кого Ви би проголосували, якби вибори міського голови Олександрії відбулися наступної неділі?

РЕЙТИНГ

	Серед усіх %	Серед тих, хто має намір голосувати, %	Серед тих, хто має намір голосувати і визначився, %
Кузьменко Сергій (самовисування)	29,9	30,4	35,1
Цапюк Степан (самовисування)	27,2	28,6	32,9
Дожджанік Володимир (Сила людей)	5,1	5,6	6,4
Коваленко Сергій (Європейська солідарність)	5,2	5,4	6,2
Шклярук Юрій (Слуга народу)	3,2	3,5	4,1
Журавльов Олександр (Батьківщина)	2,2	2,5	2,9
Проквас Віталій (ОПЗЖ)	1,5	1,4	1,7
Гриценко Сергій (Радикальна партія)	1,2	1,0	1,2
Інший кандидат	7,3	7,5	8,6
Зіпсував би бюлетень, проти всіх	0,8	0,8	1,0
Важко відповісти	13,3	13,3	
Не брали б участі у виборах	3,0		

Рейтинги кандидатів на мера: вік, стать

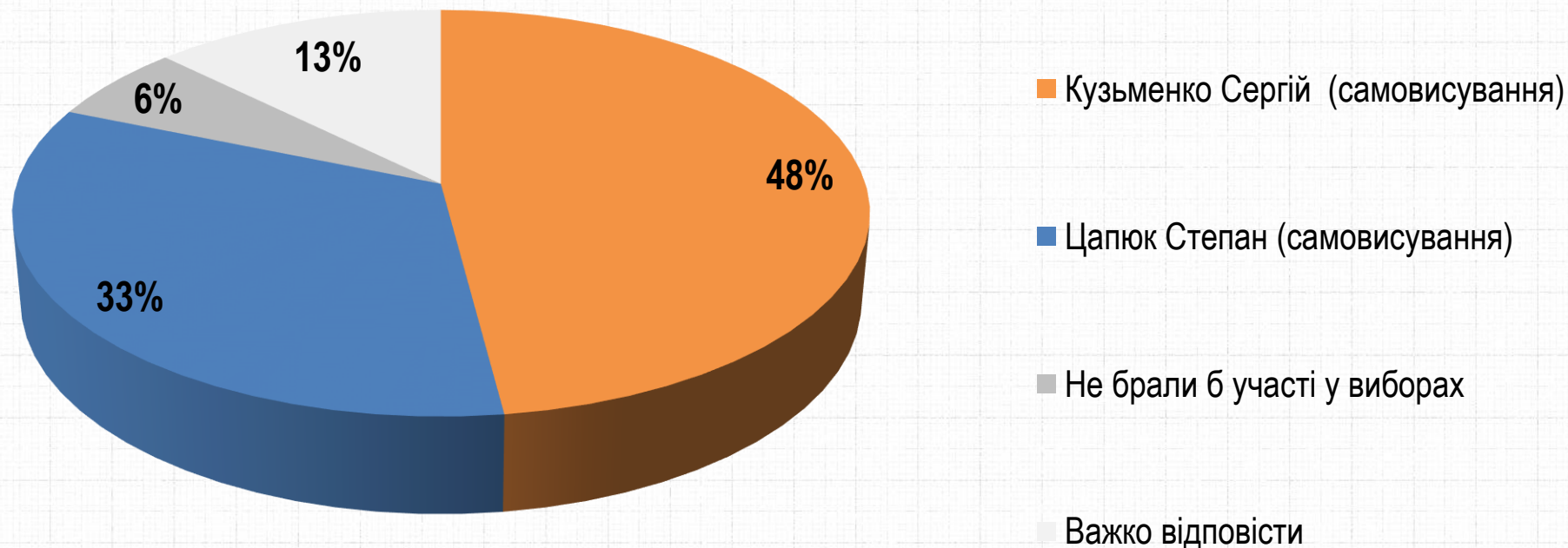
РЕЙТИНГ

% від усіх респондентів

ВІК. ДОХІД	18-35	36-50	51+	Бідні	Мало забезпечені	Середнього рівня	Забезпечені
Кузьменко Сергій (самовисування)	39	41	28	34	35	33	41
Цапюк Степан (самовисування)	23	22	42	31	32	32	27
Коваленко Сергій (ЄС)	5	5	7	5	5	6	11
Дожджанік Володимир (Сила людей)	7	9	4	5	5	10	5
Шклярук Юрій (Слуга народу)	5	4	3	4	4	3	3
Журавльов Олександр (Батьківщина)	4	1	3	4	2	1	
Проквас Віталій (ОПЗЖ)	1	1	2	1	2	2	2
Гриценко Сергій (Радикальна партія)	1	1	2	1	2	1	
Інший кандидат	13	8	6	9	7	8	9
Зіпсував би бюлетень, проти всіх	0	1	2	1	1	1	0
Не брали б участі у виборах	2	8	2	2	5	1	3

А якби найближчим часом відбувався другий тур виборів міського голови Олександрії, то за кого Ви би проголосували, якби пари кандидатів виглядали таким чином:

РЕЙТИНГ

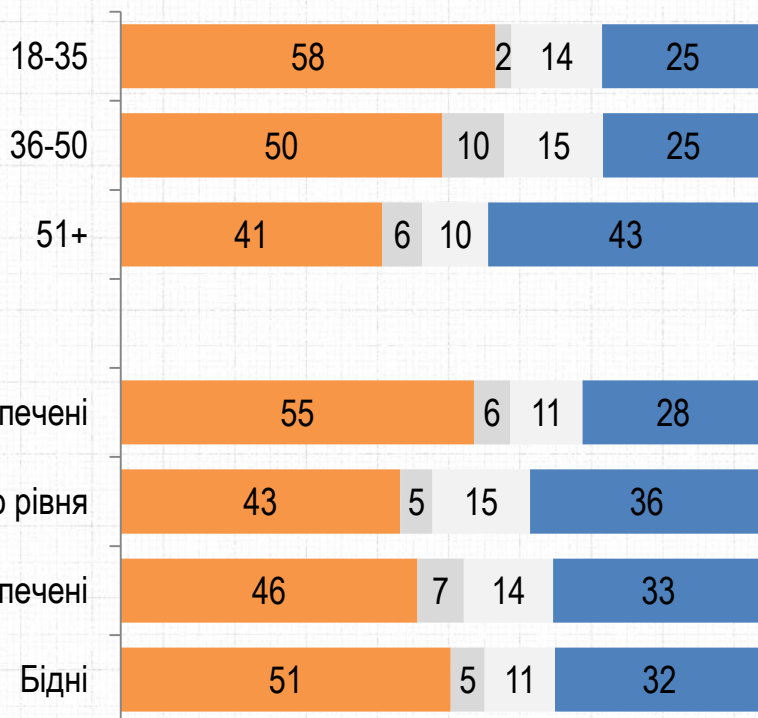


А якби найближчим часом відбувався другий тур виборів міського голови Олександрії, то за кого Ви би проголосували, якби пари кандидатів виглядали таким чином:

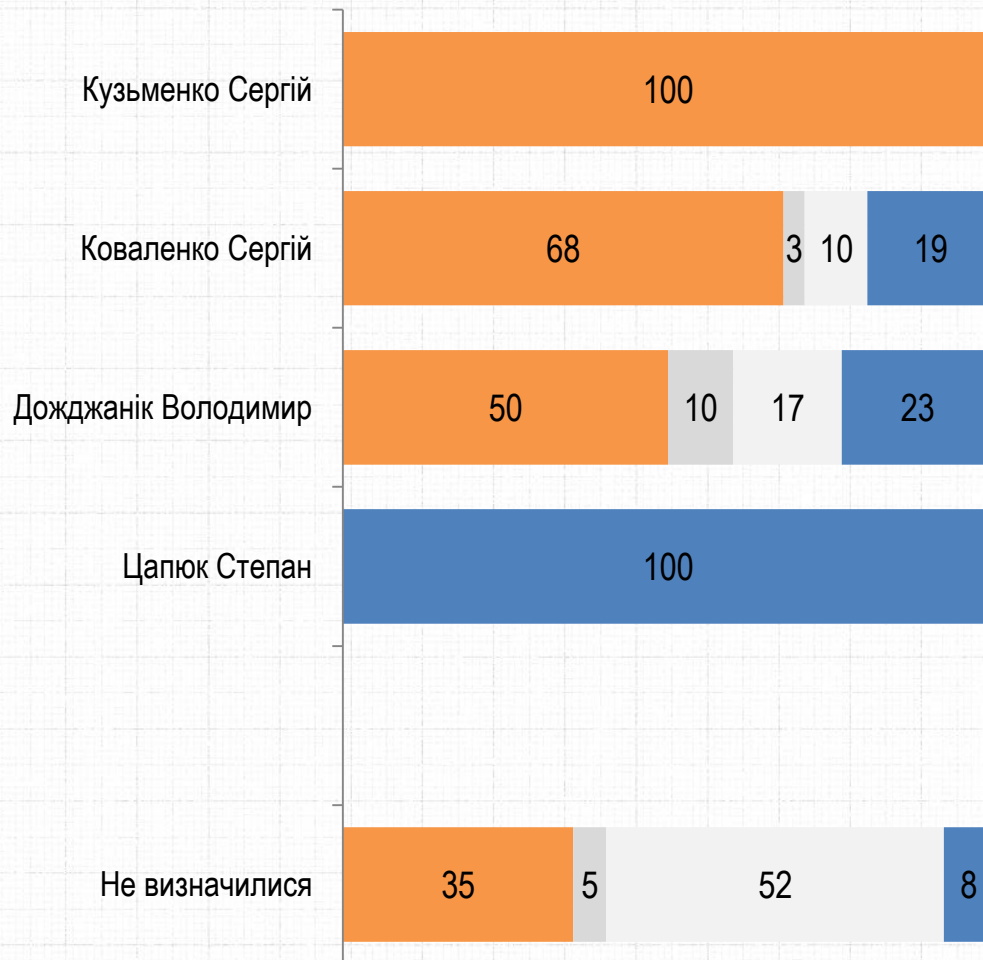
РЕЙТИНГ

- Кузьменко Сергій (самовисування)
- Не брали б участі у виборах
- Важко відповісти
- Цапюк Степан (самовисування)

Вік. Дохід



Електоральні симпатії



КОНТАКТИ

Соціологічна група «РЕЙТИНГ»

01010, м. Київ, вул. Івана Мазепи, 3, оф.3

(+380 97) 578-6868

(+380 95) 578-6868

<http://ratinggroup.ua/>

info@ratinggroup.ua

