

соціологічна група

РЕЙТИНГ

Олександрія: суспільно-політичні настрої

1-10 жовтня 2020

Методологія

- Аудиторія: населення Олександрійської громади віком від 18 років і старші
- Вибірка репрезентативна за віком, статтю
- Вибіркова сукупність: **800 респондентів**
- Особисте формалізоване інтерв'ю (face-to-face);
- Помилка репрезентативності дослідження з довірчою імовірністю 0,95: **не більше 3,5%**
- Терміни проведення: **1-10 жовтня 2020 р.**

РЕЙТИНГ

Оцінка ситуації

Як Ви вважаєте, у правильному чи неправильному напрямку йдуть справи ...

РЕЙТИНГ

■ У правильному напрямку ■ Важко відповісти ■ У неправильному напрямку

В Олександрії

47

16

38

В Україні

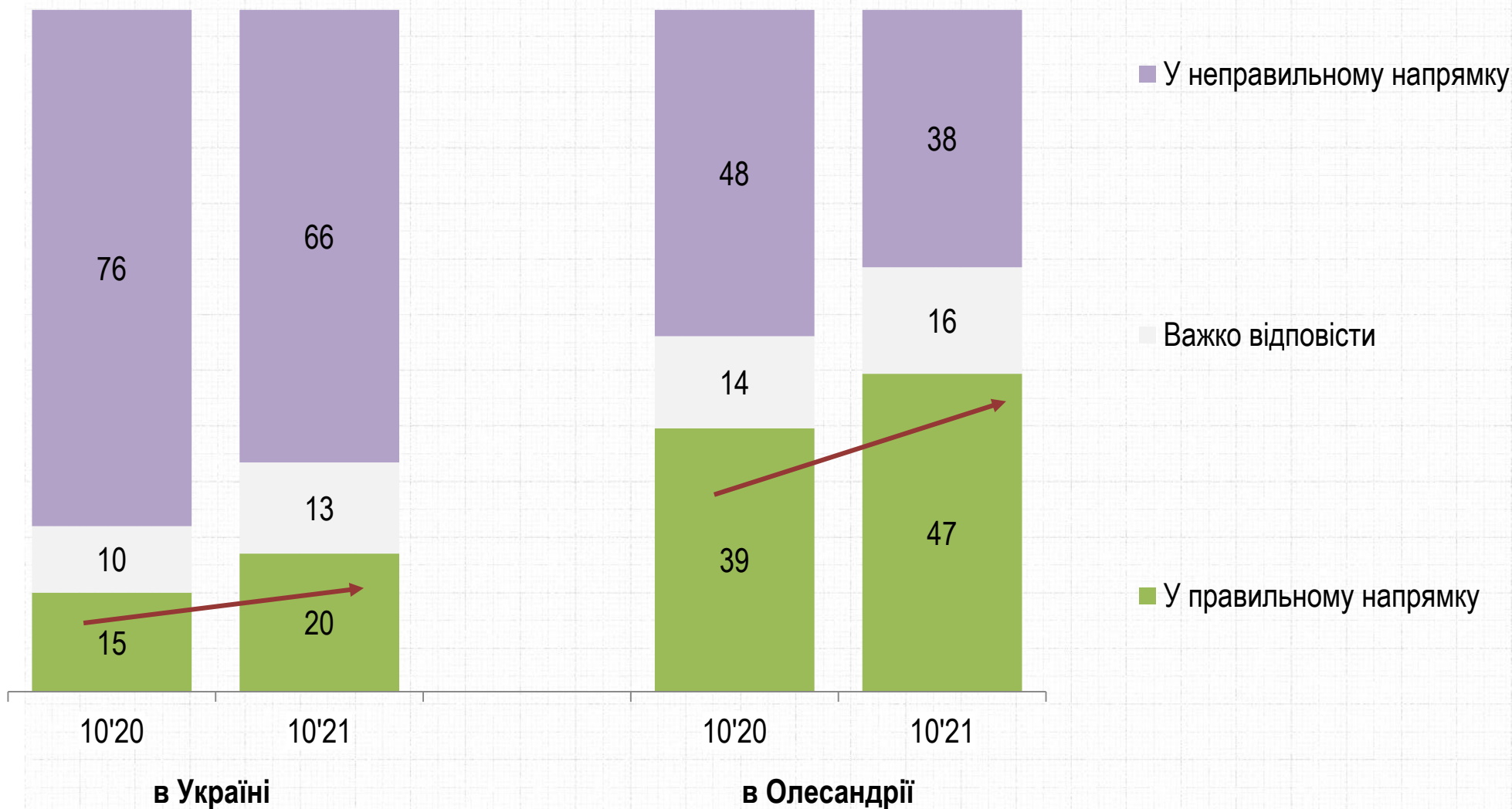
20

13

66

Як Ви вважаєте, у правильному чи неправильному напрямку йдуть справи ... ДИНАМІКА

РЕЙТИНГ

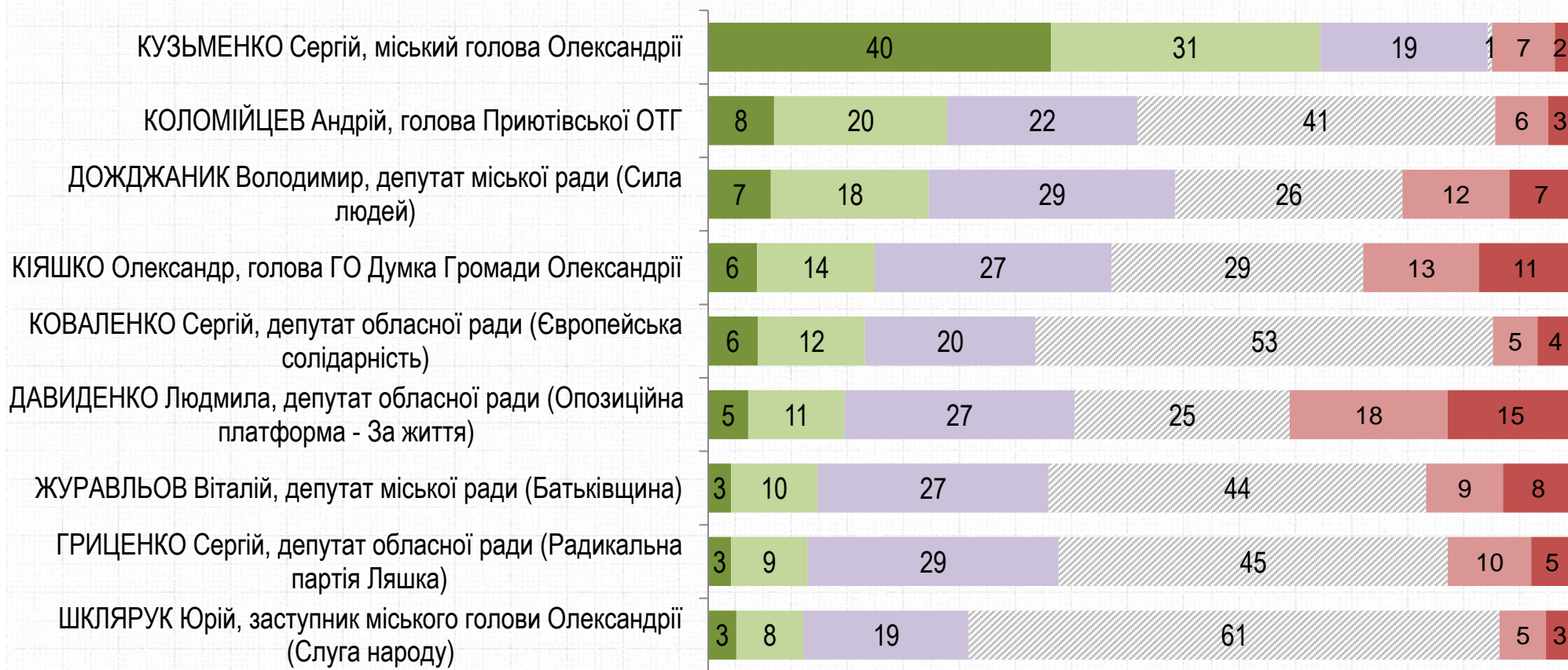


Ставлення до місцевих політиків

Наскільки позитивно чи негативно Ви ставитесь до таких людей?

РЕЙТИНГ

- Однозначно позитивно
- Скоріше позитивно, ніж негативно
- Нейтрально: ні позитивно, ні негативно
- ▨ Ніколи не чув про нього
- Скоріше негативно, чим позитивно
- Однозначно негативно



РЕЙТИНГ

Електоральна ситуація

Якби вибори Верховної ради України проходили наступної неділі, то як би Ви проголосували?

РЕЙТИНГ

	Серед усіх %	Серед тих, хто має намір голосувати і визначився, %
Слуга народу	19,6	27,3
Опозиційна платформа	10,4	14,4
Батьківщина	9,5	13,2
Європейська солідарність	9,1	12,7
Сила і честь	5,3	7,3
Партія Мураєва Наші	4,1	5,7
Радикальна партія	3,0	4,2
УДАР	2,5	3,5
Українська стратегія	2,1	3,0
Партія Шарія	2,0	2,8
Свобода	1,5	2,1
Голос	0,4	0,5
Інша партія	2,5	3,5
Не буду голосувати	16,9	
Важко відповісти	11,1	

Якщо б найближчої неділі відбулися вибори міського голови з такими ж кандидатами як у жовтні 2020 року, за кого Ви би проголосували?

РЕЙТИНГ

	Серед усіх %	Серед тих, хто має намір голосувати і визначився, %
КУЗЬМЕНКО Сергій	67,6	75,2
ЦАПЮК Степан	20,3	22,5
ТРОФИМЕНКО Володимир	0,1	0,1
Зіпсував би бюлетень, проти всіх	1,9	2,1
Не голосував би	4,6	
Важко відповісти	5,5	

Якщо б найближчої неділі відбулися вибори міського голови з такими ж кандидатами як у жовтні 2020 року, за кого Ви би проголосували? ДИНАМІКА

РЕЙТИНГ

	РЕЗУЛЬТАТИ ВИБОРІВ 25.10.2021	Серед тих, хто має намір голосувати і визначився, 10.2021
КУЗЬМЕНКО Сергій (самовисування)	57,2	76,9
ЦАПЮК Степан (самовисування)	40,3	23,0
ТРОФИМЕНКО Володимир (самовисування)	2,5	0,1

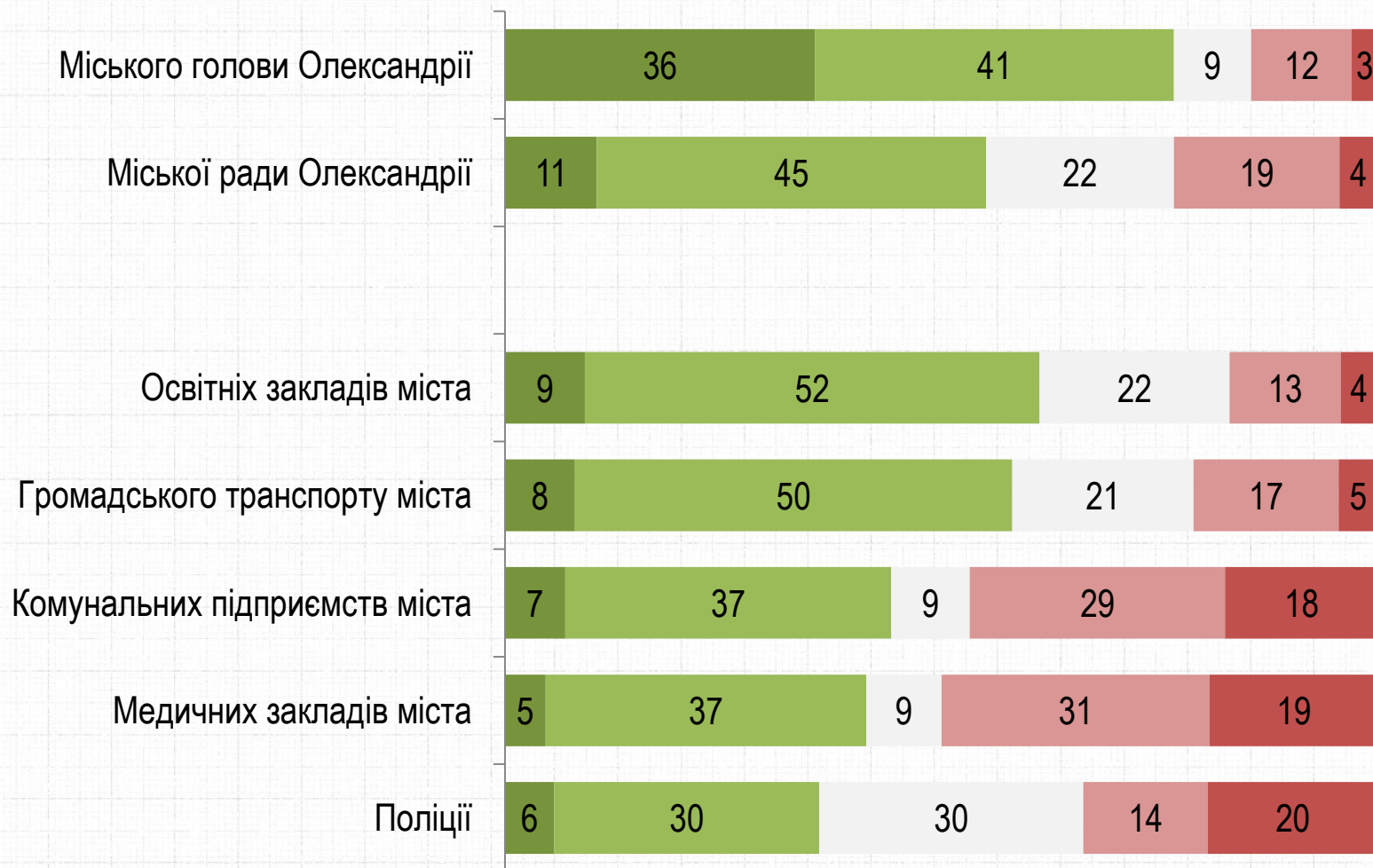
РЕЙТИНГ

Оцінка роботи місцевої влади

Наскільки Ви задоволені роботою ...?

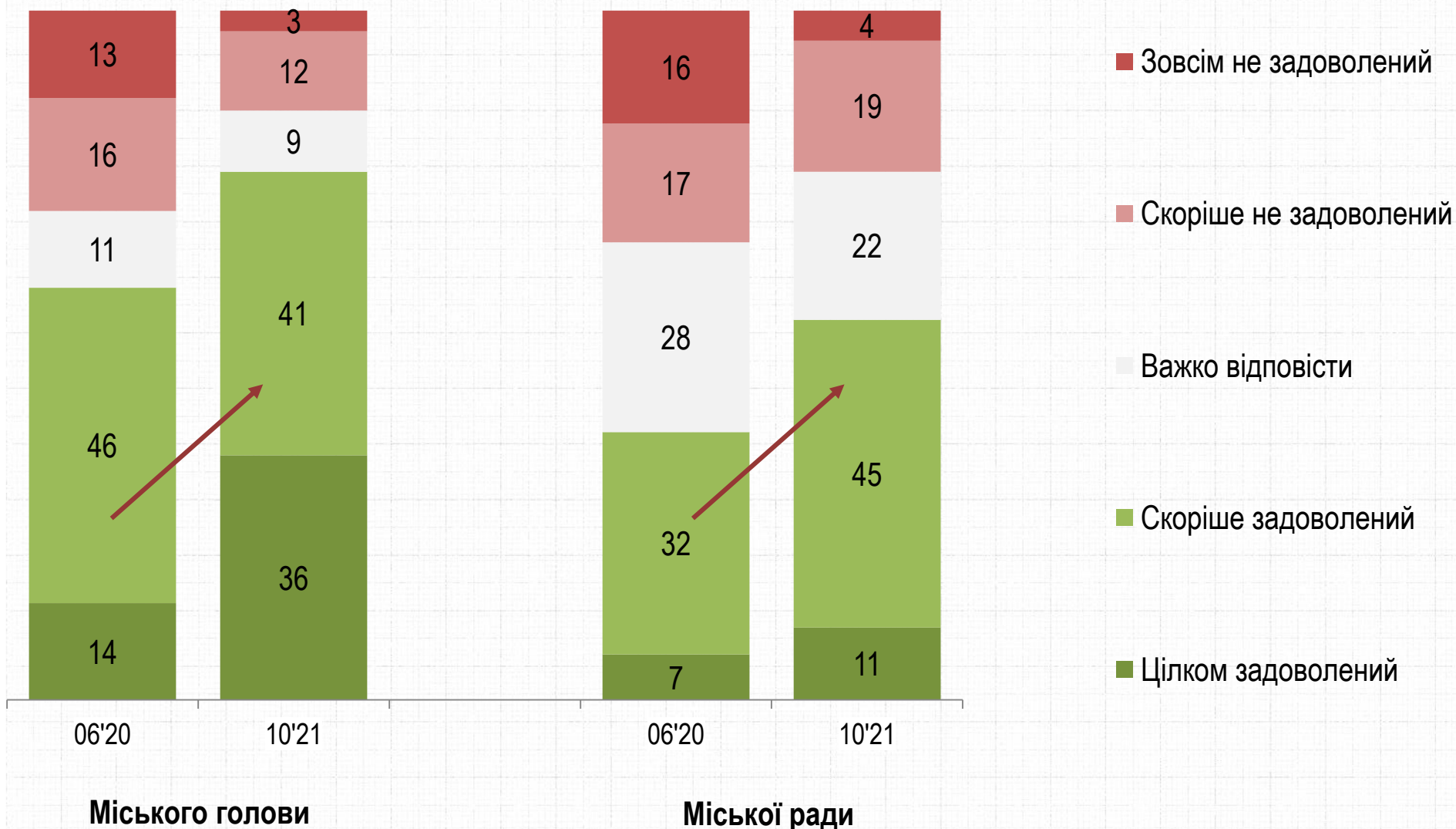
РЕЙТИНГ

■ Цілком задоволений ■ Скоріше задоволений ■ Важко відповісти ■ Скоріше не задоволений ■ Зовсім не задоволений



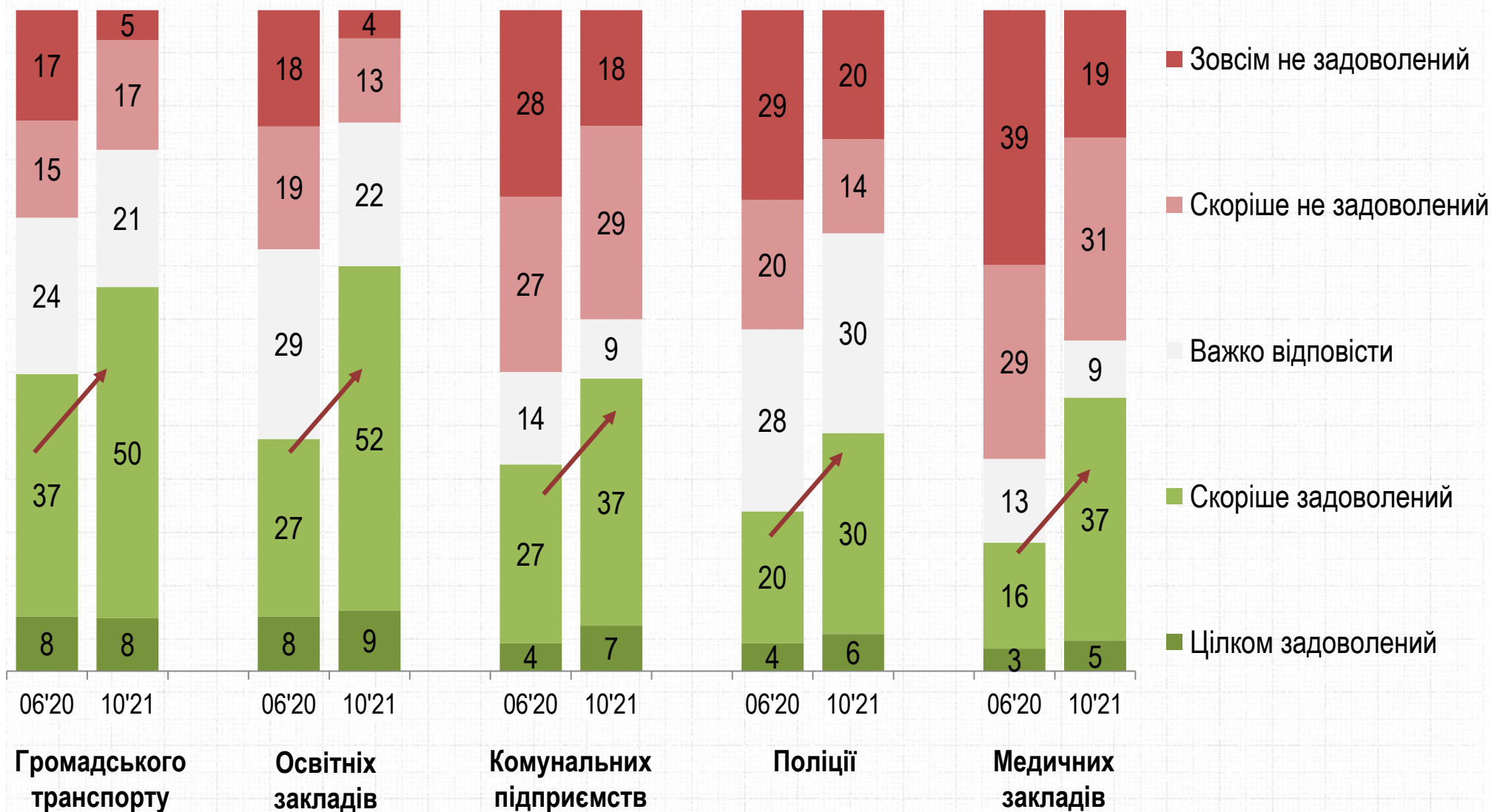
Задоволеність роботою місцевої влади: ДИНАМІКА

РЕЙТИНГ



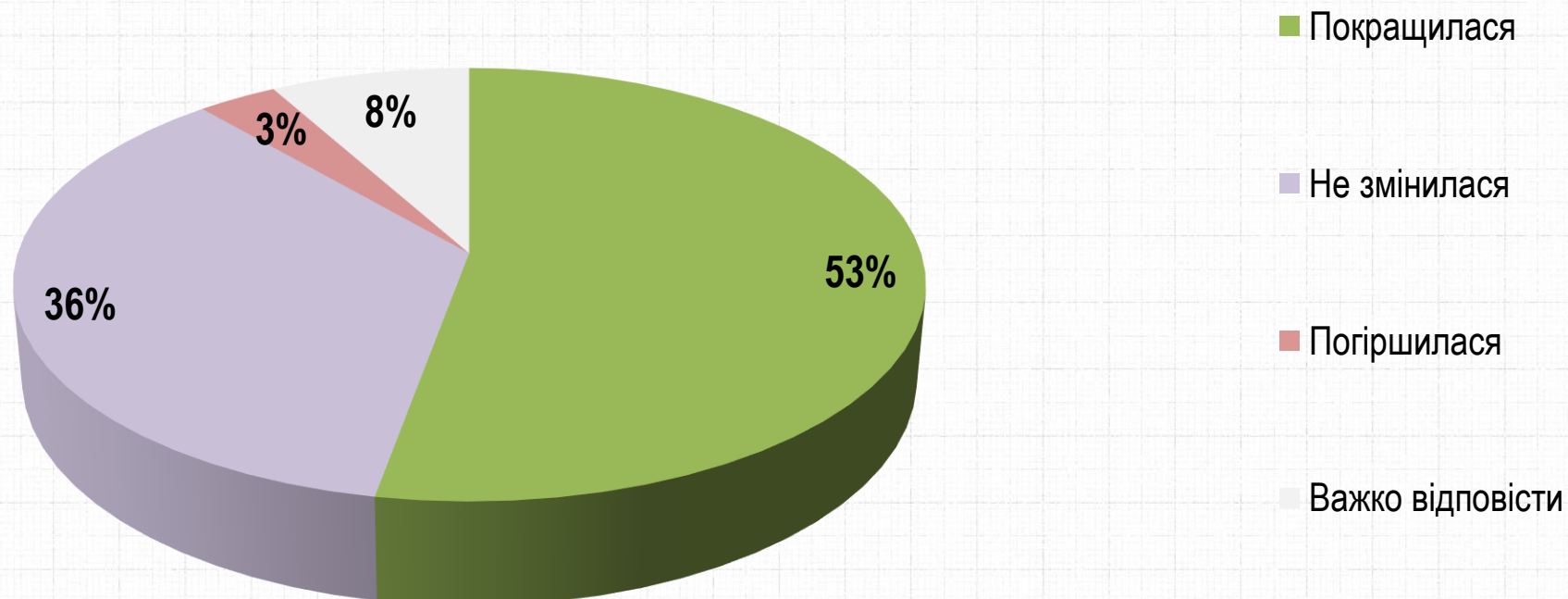
Задоволеність роботою місцевої влади: ДИНАМІКА

РЕЙТИНГ



За період нинішньої каденції мера Олександрії Сергія Кузьменка ситуація у місті в цілому покращилася, погіршилася, чи не змінилася?

РЕЙТИНГ



Як Ви оцінюєте наступні проекти міського голови Сергія Кузьменка?

РЕЙТИНГ

■ Цілком задоволений ■ Скоріше задоволений ■ Важко відповісти ■ Скоріше не задоволений ■ Зовсім не задоволений



РЕЙТИНГ

Проблеми міста

Які з цих проблем міста турбують Вас найбільше?

ДО 5-ТИ ВІДПОВІДЕЙ

РЕЙТИНГ



Джерела інформації

З яких джерел ви отримуєте суспільно-політичні новини найчастіше?

РЕЙТИНГ

НЕ БІЛЬШЕ ТРЬОХ ВІДПОВІДЕЙ



КОНТАКТИ

Соціологічна група «РЕЙТИНГ»

01010, м. Київ, вул. Івана Мазепи, 3, оф.3

(+380 97) 578-6868

(+380 95) 578-6868

<http://ratinggroup.ua/>

info@ratinggroup.ua

