

# Електоральні настрої населення України

Соціологічна група "Рейтинг"  
жовтень 2012



# Методологія

Аудиторія дослідження:

**населення України віком від 18 років і старші**

Вибіркова сукупність:

**2000 респондентів**

Метод дослідження:

**особисте формалізоване інтерв'ю згідно з опитувальником (face to face)**

Помилка репрезентативності дослідження (з ймовірністю 0,95):

*для значень близьких до 50% похибка становить **не більше 2,2%**, для значень близьких до 30% - не більше 2%, для значень близьких до 10% - не більше 1,3%, для значень близьких до 5% - не більше 1%*

Терміни проведення дослідження:

**25 вересня – 5 жовтня 2012р.**

## Розподіл областей:

Захід	Волинська, Закарпатська, Івано-Франківська, Львівська, Рівненська, Тернопільська, Чернівецька
Центр	Вінницька, Кіровоградська, Полтавська, Хмельницька, Черкаська
Північ	м. Київ, Київська, Житомирська, Сумська, Чернігівська
Південь	АР Крим, Одеська, Херсонська, Миколаївська, м. Севастополь
Схід	Дніпропетровська, Запорізька, Харківська
Донбас	Донецька, Луганська

## Резюме

Згідно з результатами дослідження, проведеного Соціологічною групою «Рейтинг», якби вибори до Верховної Ради України відбувалися на початку жовтня 2012 року, то **50% опитаних однозначно взяли б у них участь**, ще 31% – скоріше взяли б участь. Найвищий рівень мобілізації фіксується в Центрі, на Сході та Заході країни. Серед прихильників партій найбільшу готовність брати участь у виборах висловили симпатички Партії регіонів та Свободи. Найнижча готовність – серед «невизначених» та прихильників партії Н.Королевської «Україна – Вперед!».

### РЕЗУЛЬТАТИ:

Якби вибори до Верховної Ради України відбувалися на початку жовтня 2012 року **перемогу здобула б Партія регіонів**, яку підтримують 23% опитаних, які мають намір брати участь у виборах. Приблизно рівна кількість виборців підтримують партію УДАР (17,9%) та Батьківщину (16,5%).

12,8% виборців проголосували б за Комуністичну партію, 6% – за Свободу. Ще 3,1% підтримали б партію Н.Королевської «Україна – Вперед!». Близько 1% виборців підтримали б Нашу Україну. Решту партій – понад 2%, не визначились – 17,2%.

### ТЕНДЕНЦІЇ:

- За останній місяць дещо зменшилась підтримка Партії регіонів (з 26 до 23%), натомість виросла у КПУ (з 11 до 13%). Партія регіонів має найбільшу підтримку на Донбасі (майже 50%) та Півдні - майже 40%), КПУ - на Півдні та Сході. Цікаво, що за останній місяць практично не змінився президентський рейтинг В.Януковича (25%).
- Найбільше додала в рейтингах партія УДАР (з 12 до 18%), паралельно зменшилась підтримка Батьківщини (з 23 до 17%).

- Варто відзначити, що УДАР одночасно зі збільшенням рейтингів на Заході і в Центрі, розширив підтримку на Сході, Півдні та Донбасі. Батьківщина, попри значні втрати, зберігає лідерство на Заході, проте в Центрі та на Півночі її наздогнав УДАР і навіть подекуди випередив у рейтингах.
- Додала також і Свобода, в результаті чого партія долає прохідний бар'єр з результатом 6%. Партія додала на Заході і Півночі, зокрема, у Києві.

Варто зазначити, що сукупно партії УДАР, Батьківщина та Свобода підтримують понад 40% виборців, Партію регіонів та КПУ – 36%. Враховуючи, що всі зазначені партії станом на початок жовтня долають прохідний бар'єр, **проопозиційні партії отримали б 119 мандантів у новій Верховній Раді, а партії, які сьогодні є учасниками коаліції – 106.**

Варто відзначити також тенденцію, що протягом останніх кількох місяців сумарна підтримка провладних і проопозиційних партій майже не змінюється, зміни відбуваються лише всередині групи. Так, одночасно з падінням підтримки Батьківщини, виросли рейтинги УДАРу і Свободи. Аналогічно, падіння рейтингів Партії регіонів супроводжувалося зростанням підтримки комуністів. Разом з тим, якщо брати довший період, то на тлі стабільної сумарної підтримки проопозиційних сил (близько 40%), рейтинги провладних партій укріпилися (з 25-28% на початку року до 36% у жовтні).

Понад 50% опитаних приймаючи рішення, за яку партію голосувати на парламентських виборах 2012 року, швидше голосуватимуть проти курсу Президента В.Януковича, чверть – на підтримку курсу Президента і ще чверть – не визначилися. Цікаво, що ці показники не змінні протягом усього останнього року. Проти курсу Президента мають намір голосувати понад половина прихильників КПУ та майже 40% «невизначених».

## Резюме

Попри це, лише 37% опитаних вірять, що після виборів 2012 року парламентську більшість сформують опозиційні до Президента України політичні сили, стільки ж (36%) – вірять, що більшість сформують пропрезидентські партії.

Стабільним залишається число «невизначених» (17%). Найбільше їх на Сході, Центрі, Півночі та Півдні країни. Донбас поступово мобілізується, в першу чергу, на користь Партії регіонів.

Варто зазначити, що близько 13% «невизначених» вважають, що саме УДАР має найбільше шансів поборотися за їх вибір, 12% - Партія регіонів, 9% - Батьківщина, 7% - КПУ. Водночас половина «невизначених» не бачать поки жодної партії, яка може боротися за їх голос.

Разом з тим, 22% «невизначених» не підтримають за жодних обставин Партію регіонів, 19% - Нашу Україну, 18% - КПУ, 17% - Батьківщину, по 13% - Радикальну партію О.Ляшка та Свободу, 9% - партію «Україна – Вперед!». Лише 3% «невизначених» не підтримають за жодних обставин партію УДАР. Разом з тим, майже половина «невизначених» не мають антипатій до жодної з партій.

**Майже 40% виборців вже зробили свій остаточний вибір,** ще 27% - вважають, що їх вибір швидше за все не зміниться.

Натомість майже чверть допускають, що їх вибір може змінитися. Найбільш впевнені у своєму виборі мешканці Донбасу, Сходу та Півдня.

Серед виборців найбільш впевнені у своєму виборі прихильники Партії регіонів, Свободи, Батьківщини та КПУ, натомість менше впевнені прихильники УДАРУ та партії Н.Королевської «Україна – Вперед!», майже 30% з яких допускають, що можуть змінити симпатії.

Цікавим було дослідити вплив на симпатії виборців відсутності у списках Батьківщини Ю.Тимошенко. Отже, **чверть опитаних швидше за все проголосували б партію Батьківщина якби Ю.Тимошенко була на свободі і очолила список партії,** що значно більше, ніж сьогоднішній рейтинг партії.

Цікаво, що за таких умов лише близько 3% прихильників об'єднаної опозиції передумали б голосувати за партію, натомість могли б проголосувати б Батьківщину третина прихильників Свободи, понад чверть прихильників УДАРУ та партії «Україна – Вперед!», а також кожен десятий «невизначений».

Варто додати, що кожен десятий виборець Ю.Тимошенко підтримує на парламентських виборах партію УДАР і тільки 2% виборців В.Кличка – підтримують Батьківщину.

56% опитаних **очікують, що у результаті виборів Верховної Ради 28 жовтня 2012 року відбудуться зміни на краще,** не очікують змін на краще – 34%. Варто додати, що два роки тому позитивних змін у результаті місцевих виборів 2010 очікували 49%.

52% опитаних очікують, що у результаті виборів Верховної Ради 28 жовтня 2012 року **суттєво оновиться депутатський корпус,** не очікують – 35%. Варто додати, що два роки тому аналогічних змін у результаті місцевих виборів 2010 очікували 41%.

37% опитаних очікують, що у результаті виборів Верховної Ради 28 жовтня 2012 року **депутати стануть більш підзвітні виборцям,** не очікують – 48%. Варто додати, що два роки тому аналогічних змін у результаті місцевих виборів 2010 очікували 29%.

Найбільші очікування та надії покладають на вибори мешканці Півночі та Заходу країни.

## Резюме

Разом з тим, **36% очікують значних фальсифікацій на виборах до Верховної Ради**, які істотно впливатимуть на результати. Ще 29% - очікують незначних фальсифікацій, які загалом не впливатимуть на результати волевиявлення. Лише 17% не очікують фальсифікацій на виборах.

Варто додати, що два роки тому значних фальсифікацій на місцевих виборах 2010 очікували 31%, незначних – 29%.

Найбільше бояться фальсифікацій виборці Батьківщини та Свободи, найменше – Партії регіонів. Відповідно, більше половини з тих, хто очікують фальсифікацій на виборах, переконані, що найбільше вдаватиметься до них саме Партія регіонів. У питанні значна емоційна складова: половина виборців Партії регіонів очікують фальсифікацій від Батьківщини, водночас 84% виборців самої Батьківщини – від Партії регіонів.

**Лише чверть опитаних готові брати участь в акціях протесту, якщо на виборах Верховної Ради 28 жовтня 2012 року відбудуться значні фальсифікації** (з них однозначно готові – лише 6%). Водночас майже 70% до таких дій не готові.

Майже половина виборців Свободи і Батьківщини, близько 40% - партії «Україна – Вперед!» та третина УДАРу готові до таких акцій протесту.

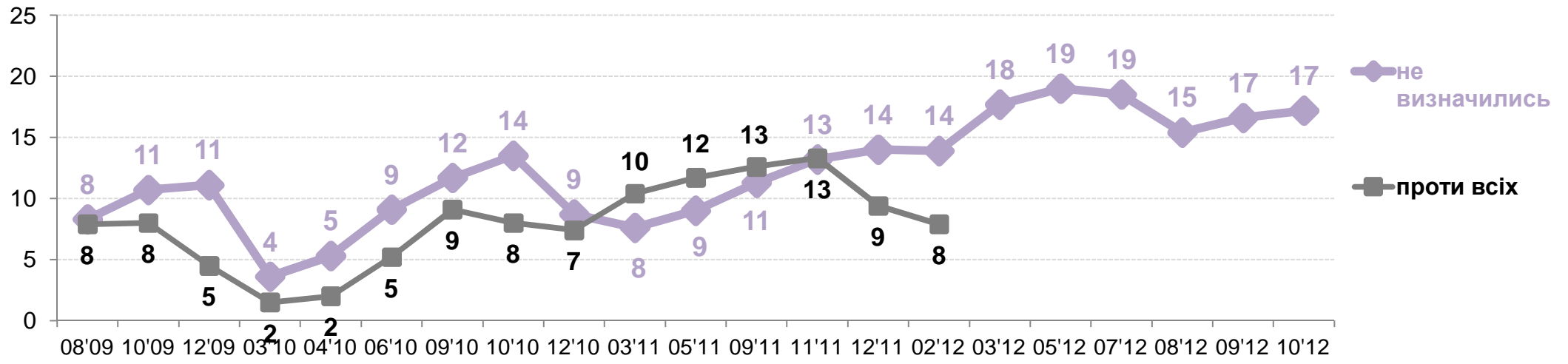
# Вибори Верховної Ради

---

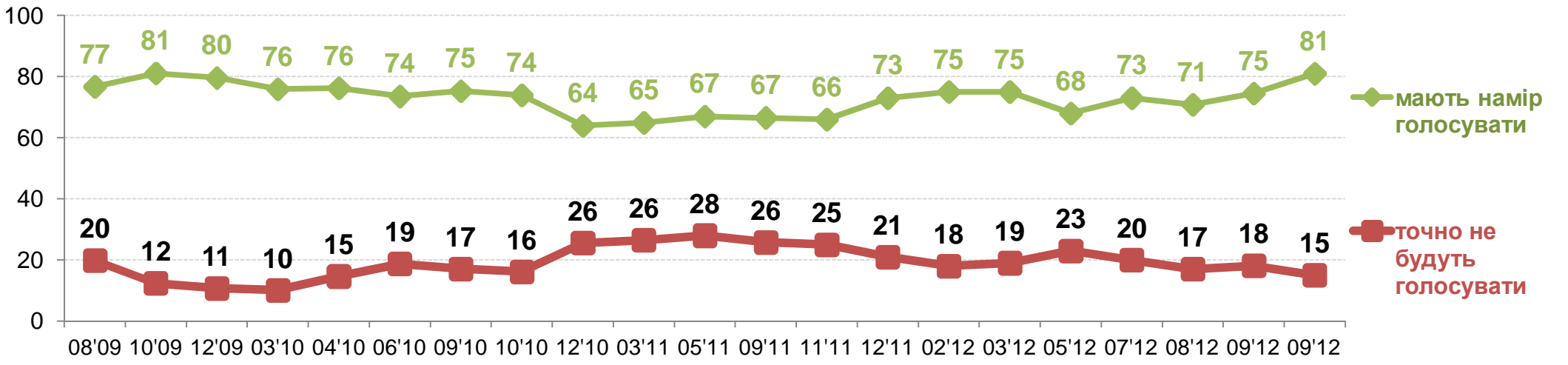
*Усі нижче приведені показники розраховані, виходячи з відповідей респондентів, які мають намір брати участь у виборах*

# Динаміка «протестних» електоральних показників

**Показники «ПРОТИ ВСІХ» та «НЕ ВИЗНАЧИЛИСЬ»**  
(лише респонденти, які мають намір брати участь у виборах)



**АКТИВНІСТЬ ВИБОРЦІВ**

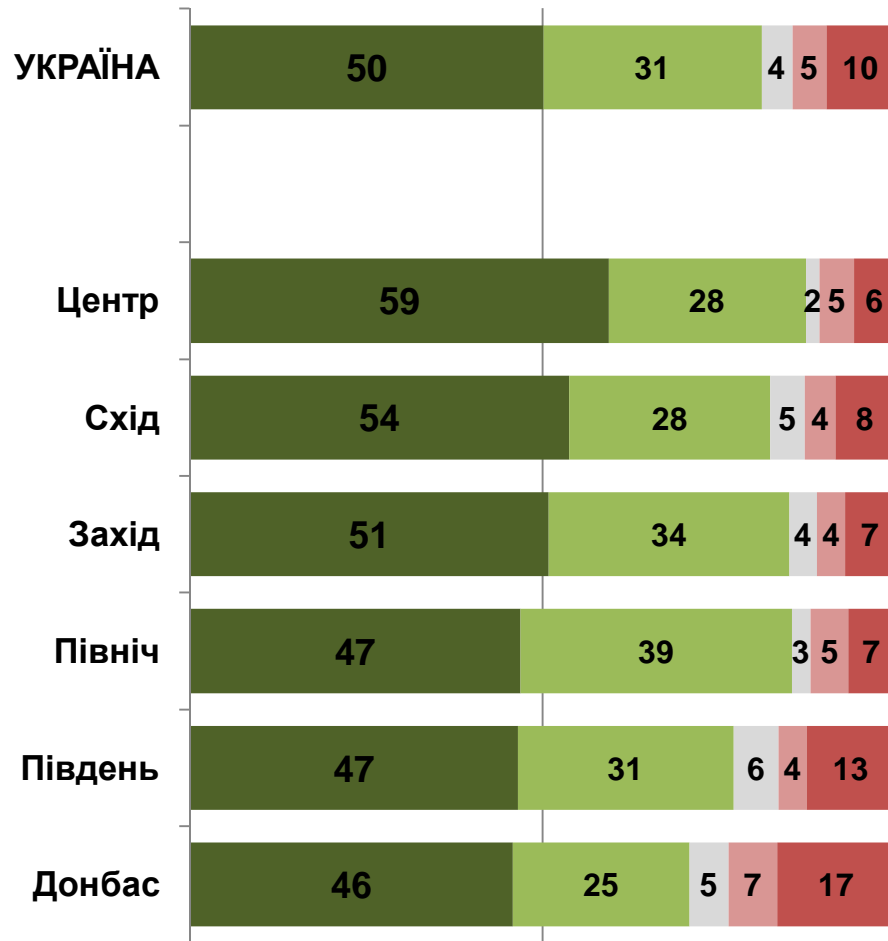


# Активність виборців

Чи братимете Ви участь у виборах до Верховної Ради, якщо вони відбудуться найближчої неділі?

■ Однозначно так    
 ■ Скоріше так    
 ■ Важко відповісти    
 ■ Скоріше ні    
 ■ Однозначно ні

## Регіони



## Політичні симпатії



## Рейтинги партій на виборах Верховної Ради

Як би Ви проголосували, якщо б вибори до Верховної Ради відбулися наступної неділі?

	Серед всіх опитаних	Серед тих, хто має намір взяти участь у виборах
Партія регіонів	19,2	23,0
УДАР	15,2	17,9
Батьківщина	13,9	16,5
КПУ	10,8	12,8
Свобода	4,9	6,0
Україна – Вперед	2,6	3,1
Наша Україна	0,9	1,0
Радикальна партія	0,4	0,5
Руський блок	0,4	0,5
Партія пенсіонерів України	0,4	0,5
Зелена планета	0,3	0,3
СПУ	0,2	0,3
Інші	0,5	0,5
Не братимуть участі у виборах	11,7	–
Важко відповісти	18,6	17,2

## Рейтинги партій на виборах Верховної Ради: регіони

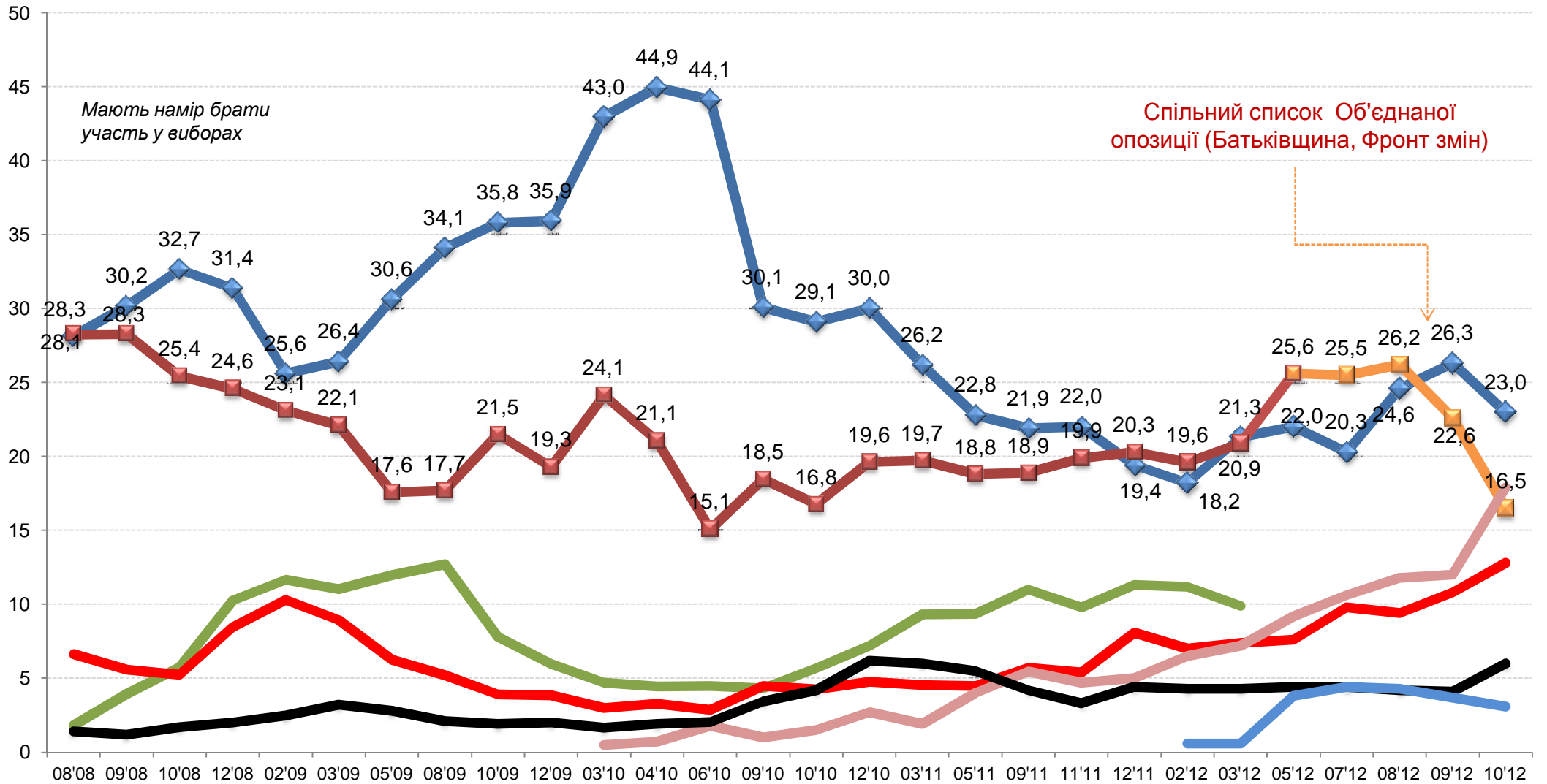
Як би Ви проголосували, якщо б вибори до Верховної Ради відбулися наступної неділі?

	УКРАЇНА	Захід	Центр	Північ	Південь	Схід	Донбас
Партія регіонів	22,9	7	13	10	38	25	48
УДАР	17,9	24	26	21	11	14	11
Батьківщина	16,6	32	20	23	5	14	3
КПУ	12,8	5	9	11	16	20	15
Свобода	6,0	15	4	8		5	3
Україна – Вперед	3,1	2	3	3	4	4	3
Наша Україна	0,9	1	1	1		1	1
Радикальна партія	0,6		1	2		1	
Руський блок	0,5				2		1
Партія пенсіонерів України	0,5		1	1		1	1
Інші	1,2	1	3	1	1	1	1
Важко відповісти	17,1	13	19	21	23	14	12

Виходячи з відповідей респондентів, які мають намір брати участь у виборах

# Рейтинги партій: динаміка

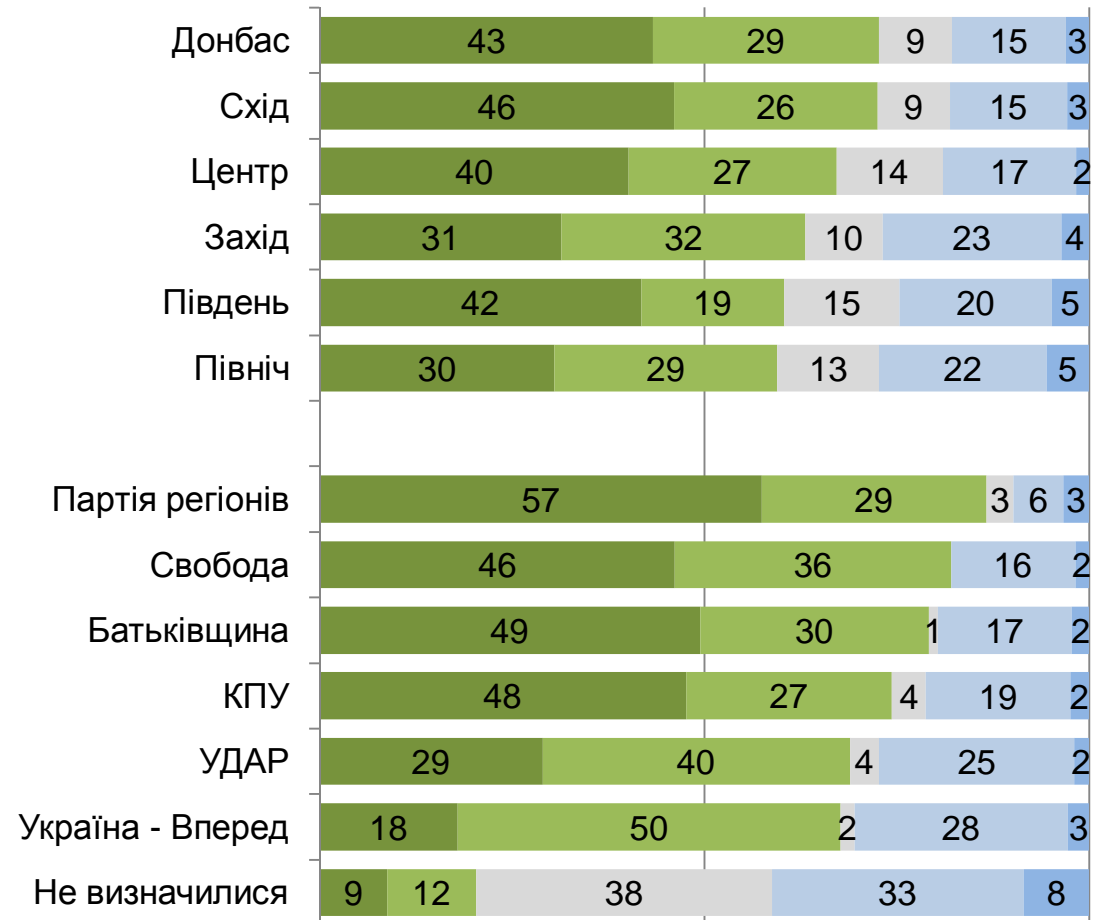
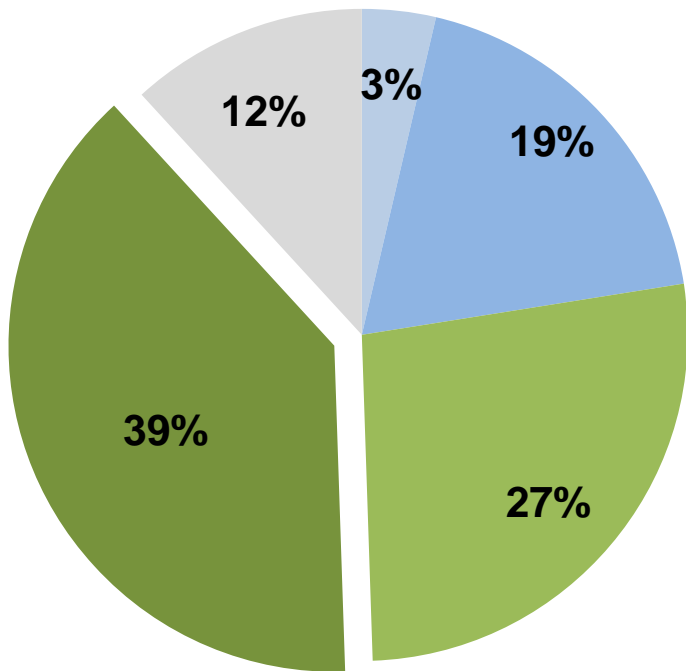
◆ Партія регіонів 
 ■ БЮТ/Батьківщина 
 ■ Фронт змін 
 ■ КПУ 
 ■ УДАР 
 ■ ВО Свобода 
 ■ Україна - Вперед!



# Впевненість у виборі

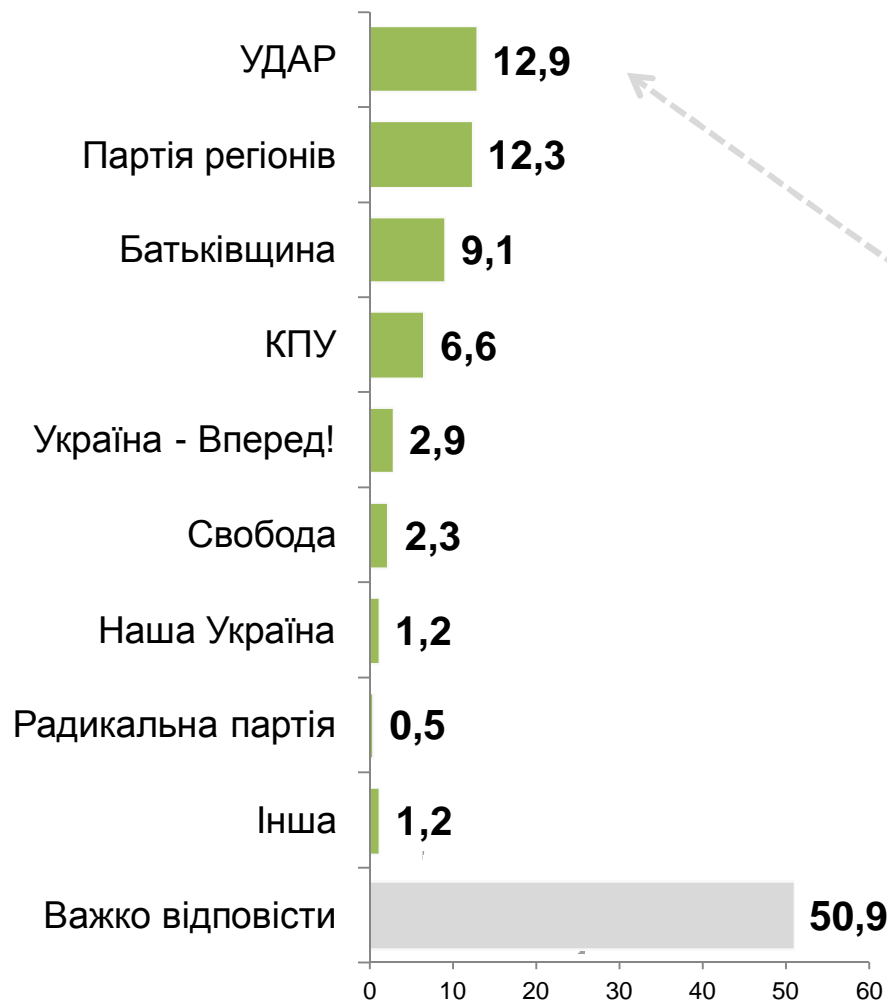
Наскільки ймовірно, що Ваш вибір яку партію підтримувати на виборах до Верховної ради може ще змінитися?

- Це остаточний мій вибір
- Швидше за все мій вибір не зміниться
- Важко відповісти
- Допускаю, що може змінитися
- Цілком ймовірно може змінитися

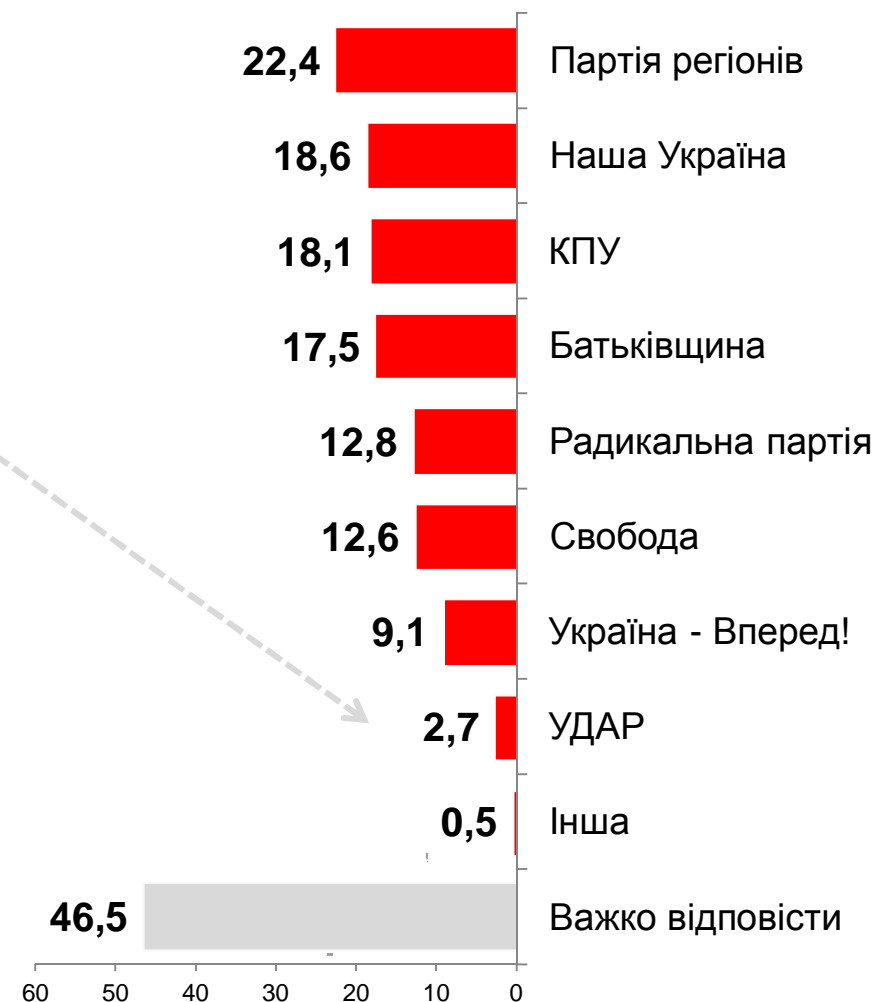


## Симпатії і антипатії «невизначених»

Все таки яка одна з цих партій має найбільші шанси поборотися за Ваш голос?  
ТІЛЬКИ ОДНА ВІДПОВІДЬ



А які партії Ви не підтримали б за жодних обставин? Можливо КІЛЬКА ВІДПОВІДЕЙ



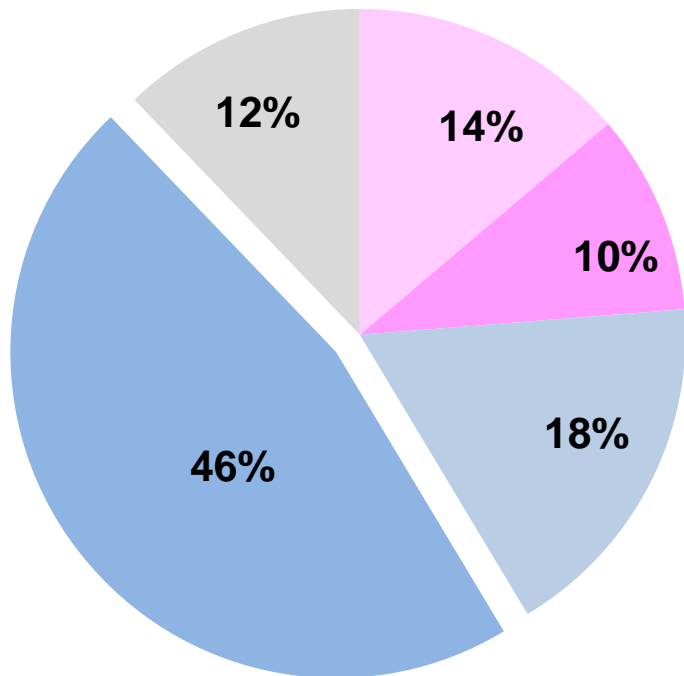
# Фактор Тимошенко

---

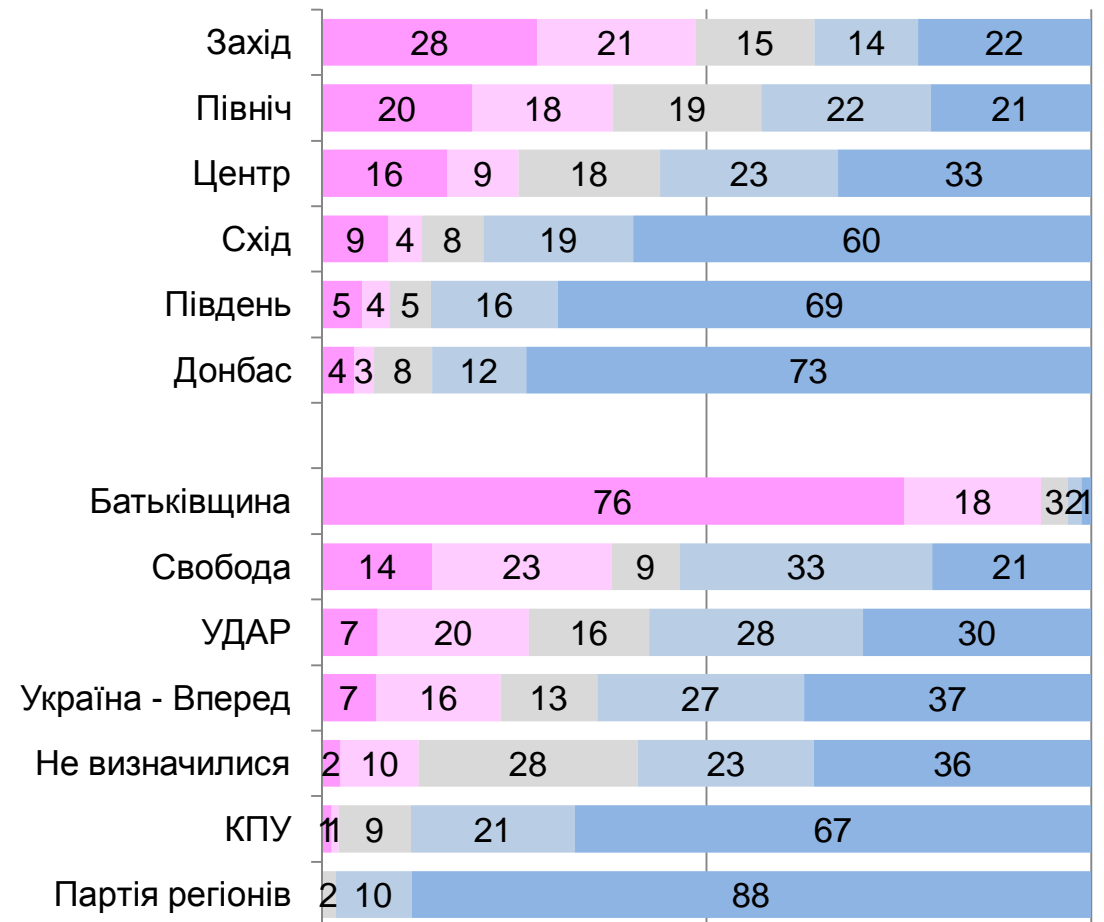
# Фактор Тимошенко

Якби Ю.Тимошенко була на свободі і очолила список партії Батьківщина на виборах до Верховної Ради України 28 жовтня 2012 року чи вплинуло б це на Ваш вибір?

- Однозначно проголосував би за Батьківщину
- Важко відповісти
- Однозначно не проголосував би



- Швидше проголосував би
- Швидше не проголосував би



# Рейтинги політиків

---

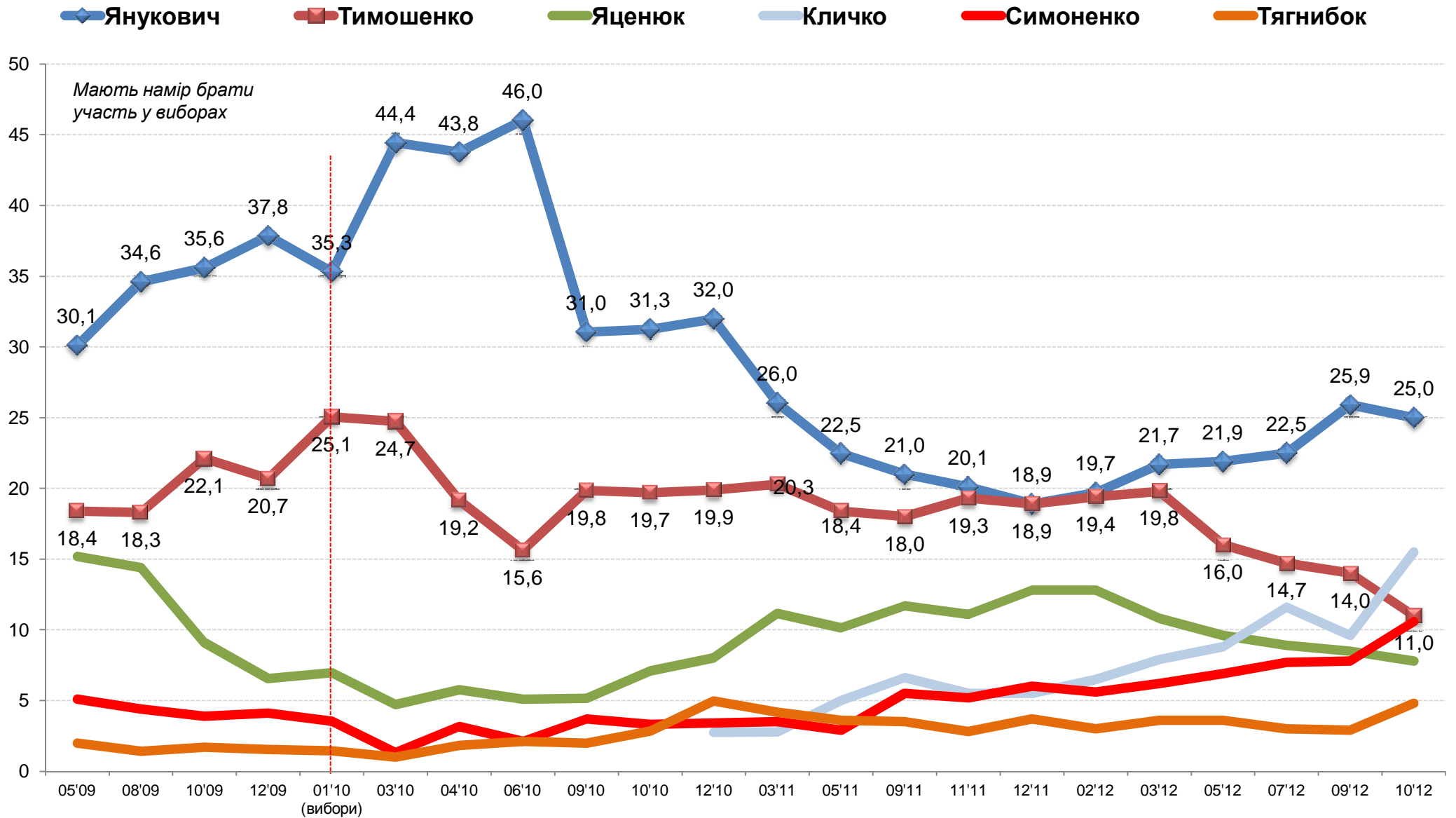
*Усі нижче приведені показники розраховані, виходячи з відповідей респондентів, які мають намір брати участь у виборах*

## Рейтинги політиків на виборах Президента

Як Ви би проголосували, якщо б вибори Президента України відбулися наступної неділі?

	Серед всіх опитаних	Серед тих, хто має намір взяти участь у виборах
Янукович Віктор	20,6	25,0
Кличко Віталій	13,1	15,5
Тимошенко Юлія	9,0	11,0
Симоненко Петро	8,8	10,6
Яценюк Арсеній	6,5	7,8
Тягнибок Олег	3,9	4,8
Королевська Наталія	2,4	2,9
Тігітко Сергій	1,1	1,3
Гриценко Анатолій	0,9	1,1
Ющенко Віктор	0,8	1,0
Інший кандидат	1,6	1,8
Не підтримали жодного	2,9	2,2
Не братимуть участі у виборах	11,4	–
Важко відповісти	17,0	15,1

# Рейтинги політиків: динаміка



# Рейтинги партій серед прихильників кандидатів

Як би Ви проголосували, якщо б вибори до Верховної Ради відбулися наступної неділі?

Підтримують на виборах Президента таких кандидатів ...

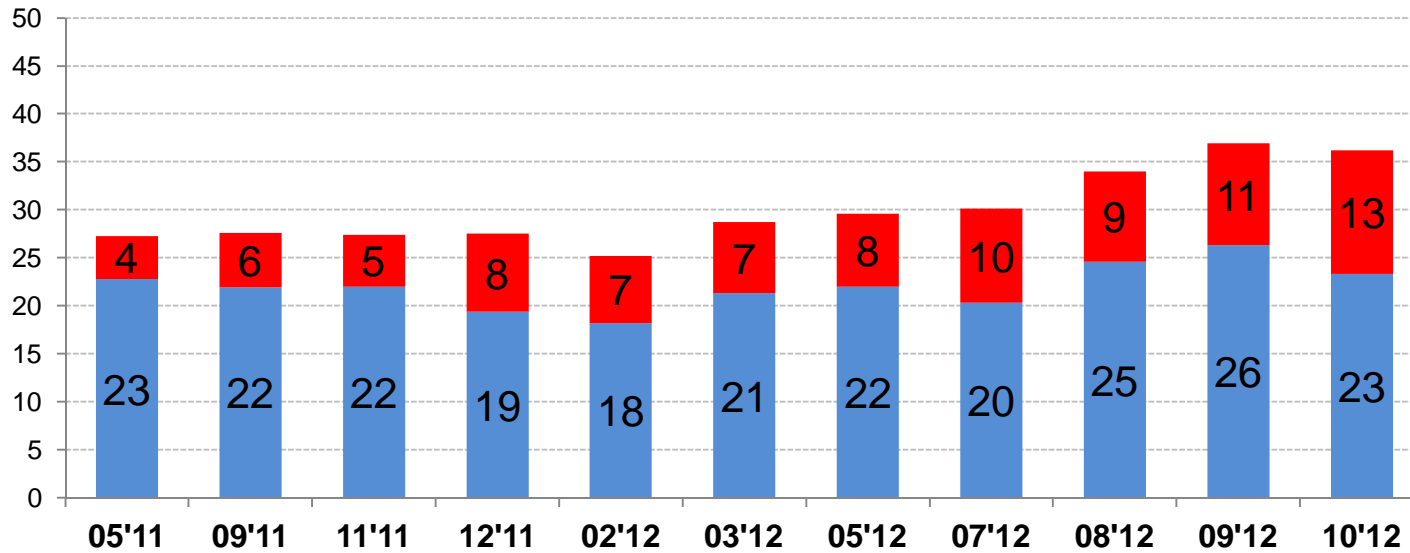
Кандидат	Янукович Віктор	Тігіпко Сергій	Кличко Віталій	Тимошенко Юлія	Яценюк Арсеній	Гриценко Анатолій	Симоненко Петро	Тягнибок Олег	Королевська Наталія	Ющенко Віктор	Не визначилися
----------	-----------------	----------------	----------------	----------------	----------------	-------------------	-----------------	---------------	---------------------	---------------	----------------

Партія регіонів	84	63					1				6
УДАР	3	8	84	9	5	10	1	1	2		9
Батьківщина		4	2	82	80	45	1			5	3
КПУ	3			1	1		88				8
Свобода			1	2	3	15		97	2	11	2
Україна - Вперед!		4	1	1	1				84		1
Наша Україна				2	1					79	
Радикальна партія				1							1
Інші	1		1	1	1		4				1
Не братимуть участі	1	4		1	1		1		5		5
Важко відповісти	8	16	10	2	7	29	4	2	8	5	64

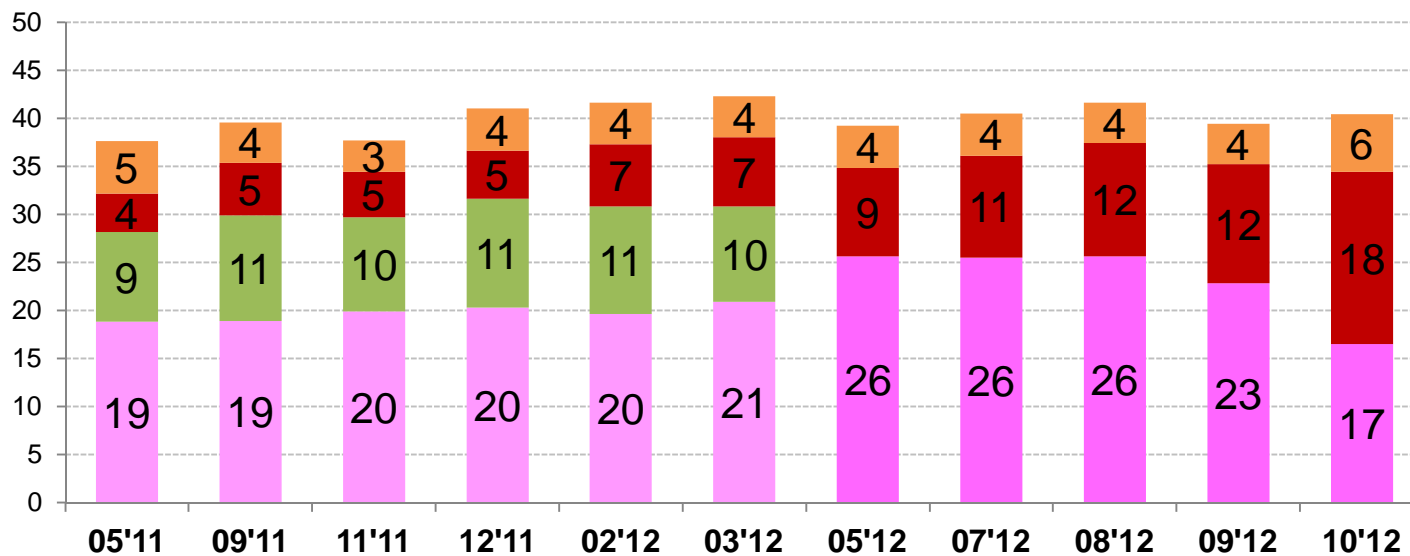
# Розподіл голосів між провладними і опозиційними силами

---

## Розподіл голосів між провладними і опозиційними силами



- КПУ
- Партія регіонів



- Свобода
- УДАР
- Об'єднана опозиція
- Фронт змін
- Батьківщина





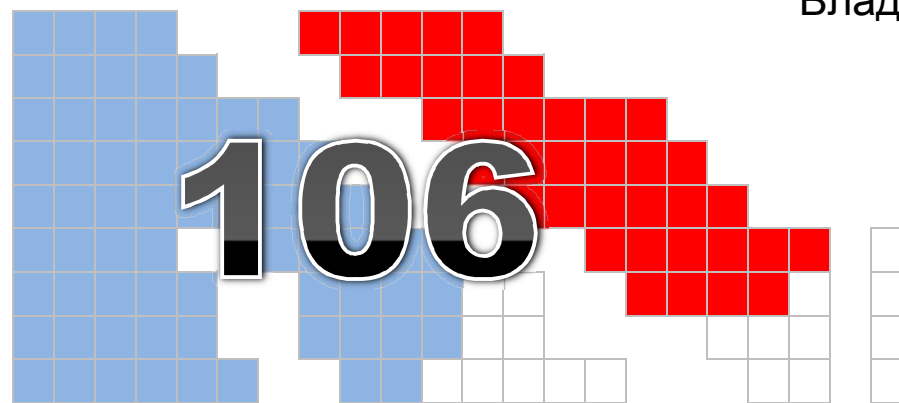

# Розподіл мандатів між провладними і опозиційними силами

Якби вибори до парламенту відбувалися на початку жовтня



Опозиція

Влада

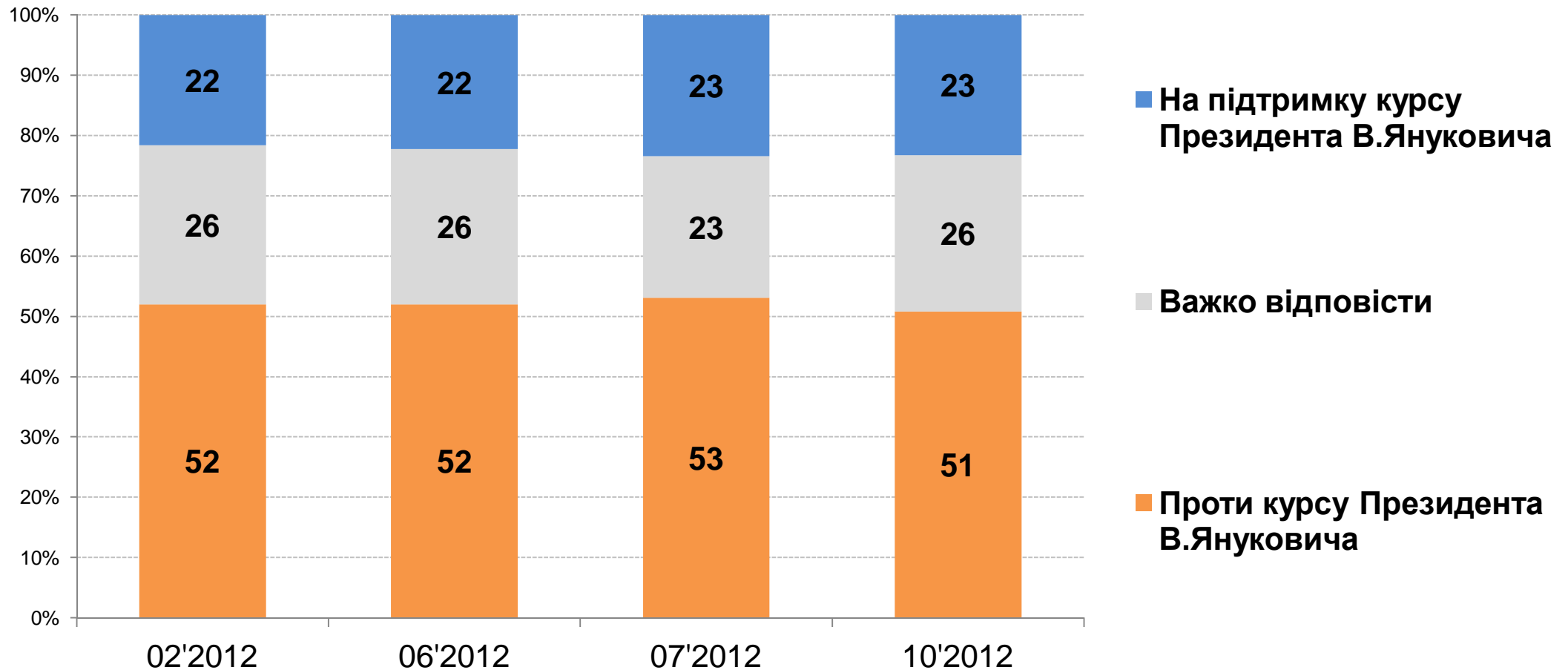


# Мотиви голосування через призму ставлення до влади

---

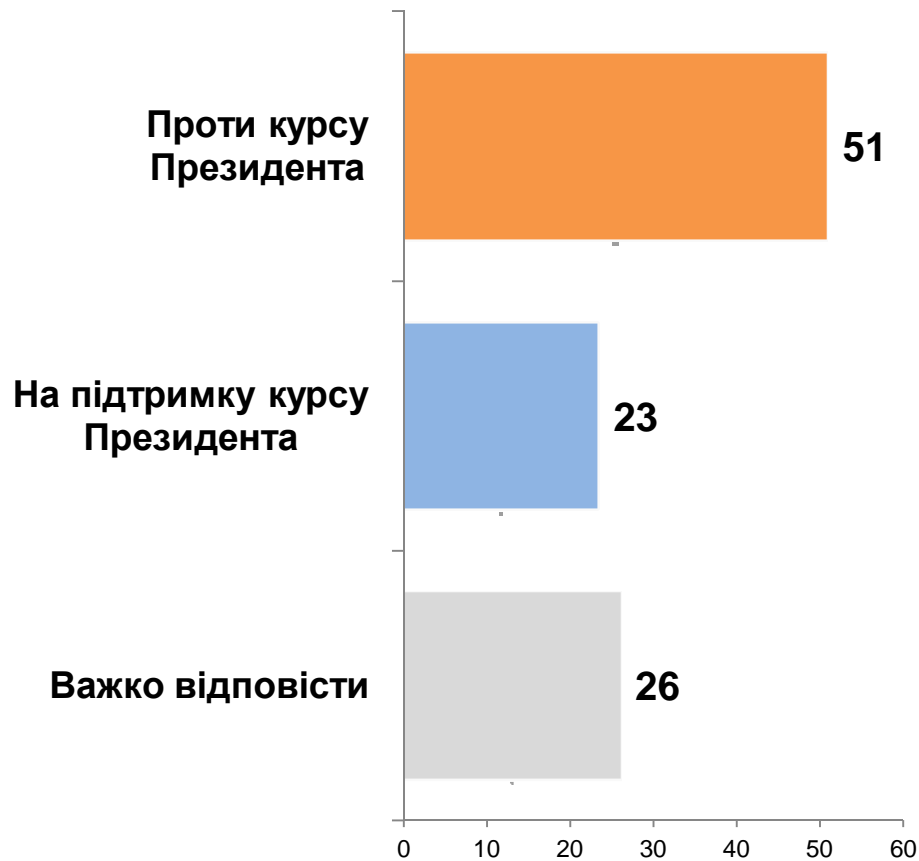
## Мотиви голосування через призму ставлення до влади

Приймаючи рішення, за яку партію голосувати на парламентських виборах 2012 року, Ви швидше будете голосувати на підтримку курсу Президента В.Януковича чи проти курсу Президента В.Януковича?

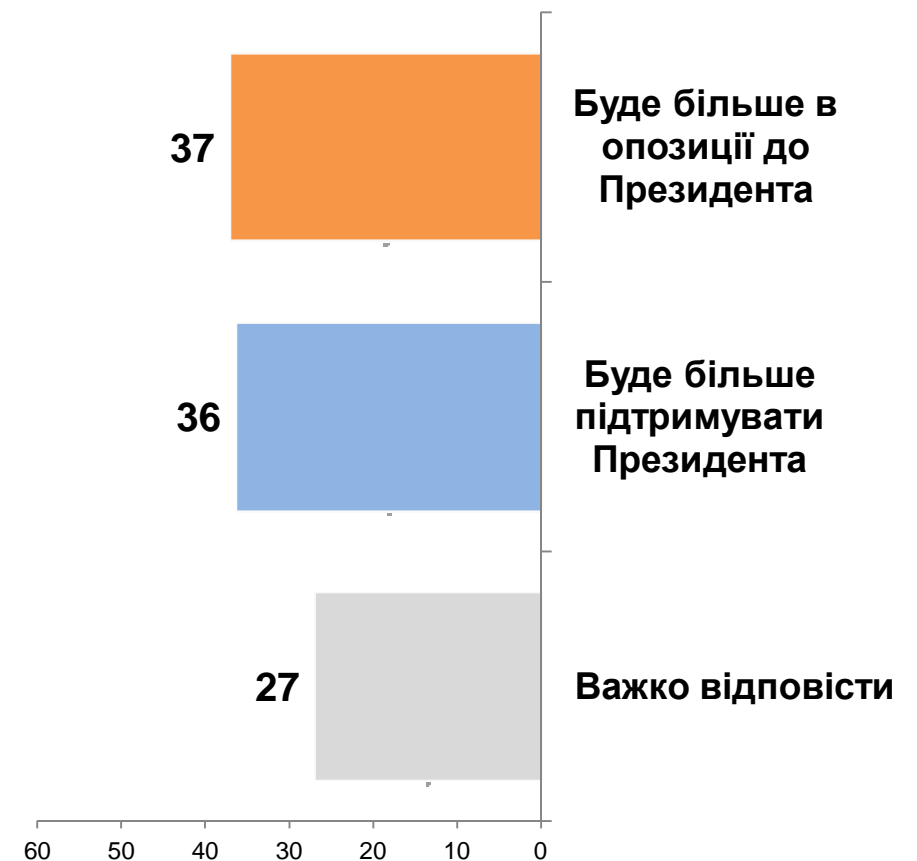


## Мотиви голосування та віра в перемогу

При виборі Вами політичної партії на парламентських виборах, Ваш голос відображає підтримку чинного Президента України чи опозицію до його політики?



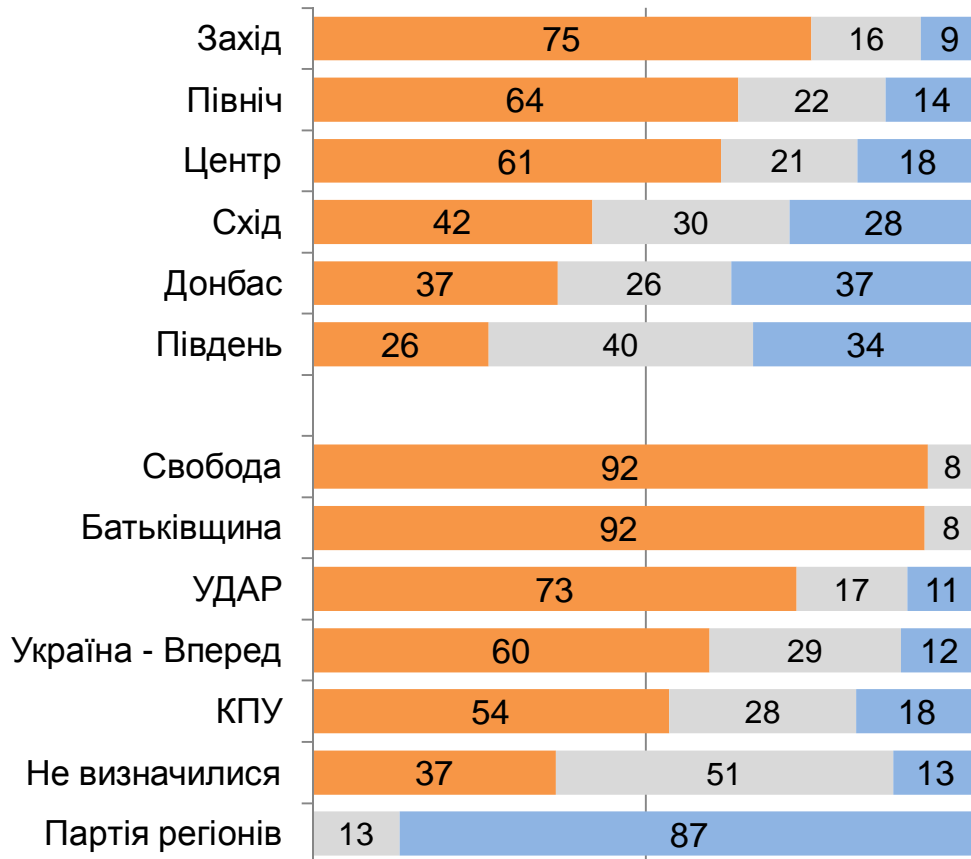
Хто, на Вашу думку сформує парламентську більшість після виборів 2012 року: пропрезидентські політичні сили чи опозиційні до Президента України політичні сили?



## Мотиви голосування та віра в коаліцію

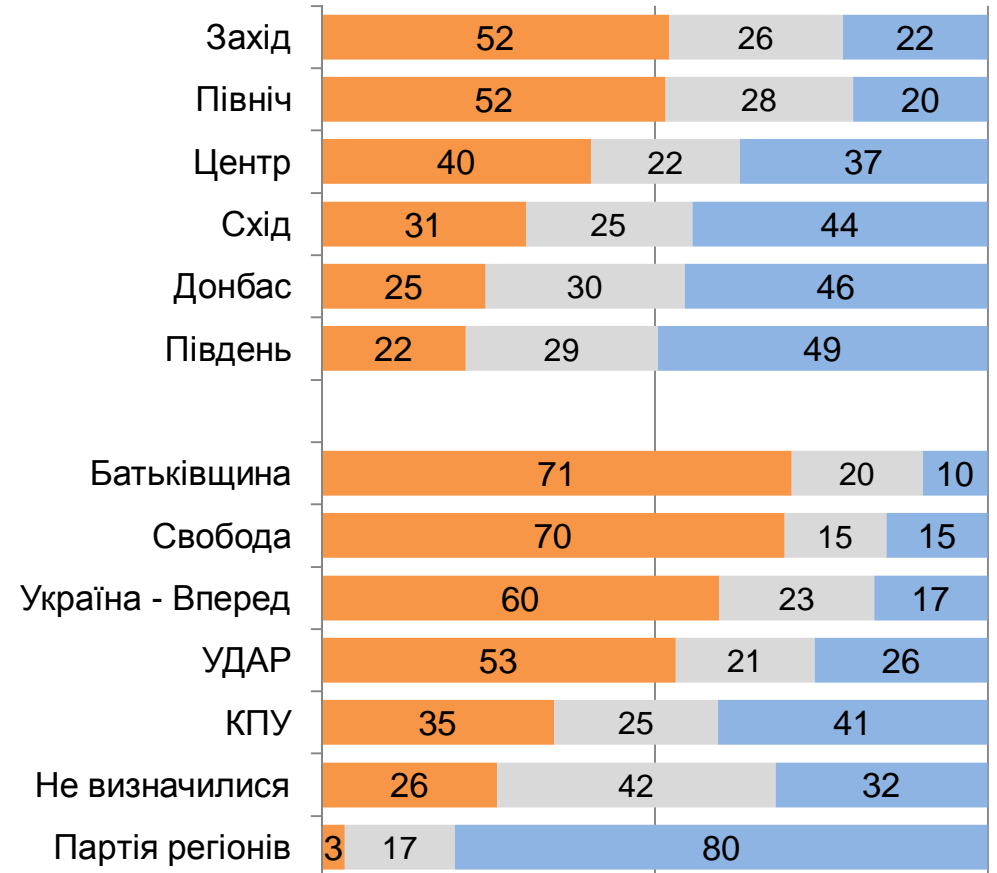
Приймаючи рішення, за яку партію голосувати на парламентських виборах 2012 року, Ви швидше будете голосувати на підтримку курсу Президента В.Януковича чи проти курсу Президента?

- Проти курсу Президента
- Важко відповісти
- На підтримку курсу



Як Ви вважаєте, нова парламентська більшість, яка утвориться після виборів 28 жовтня 2012 року, буде більше підтримувати Президента В.Януковича чи буде більше в опозиції до Президента?

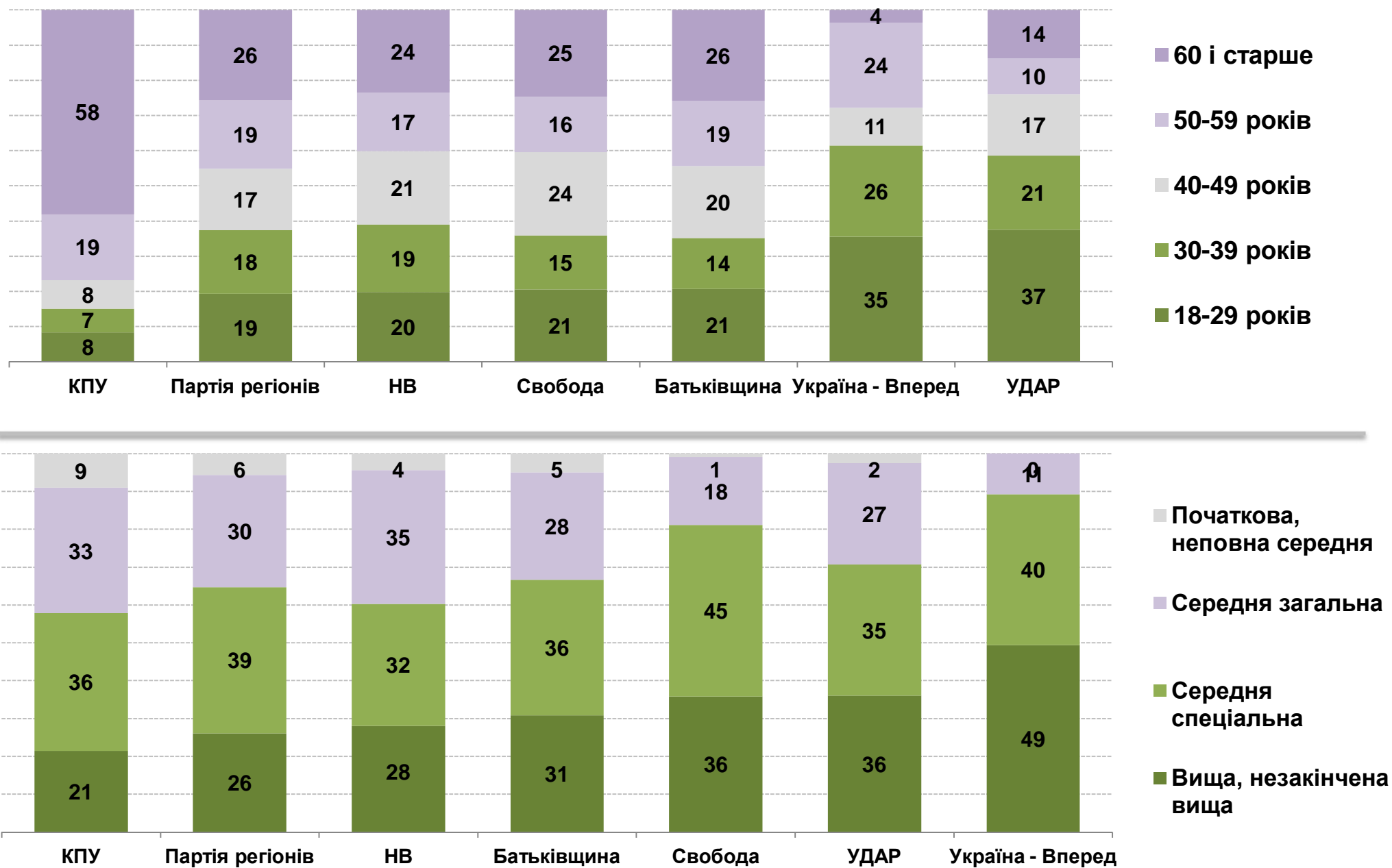
- Буде більше в опозиції до Президента
- Важко відповісти
- Буде більше підтримувати Президента



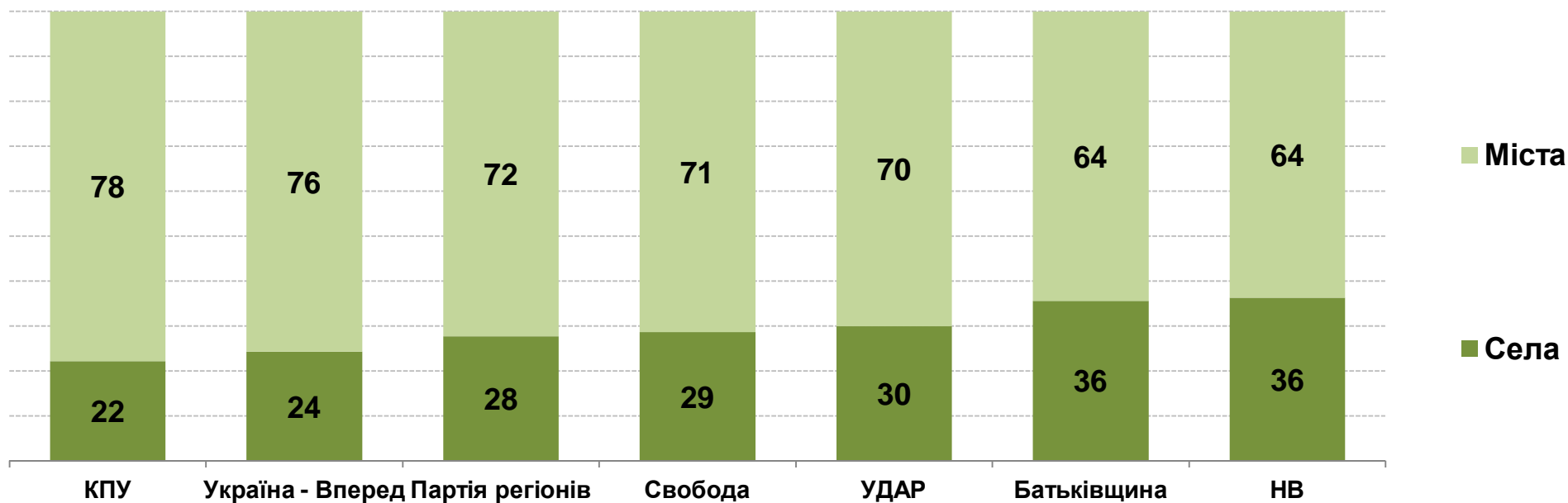
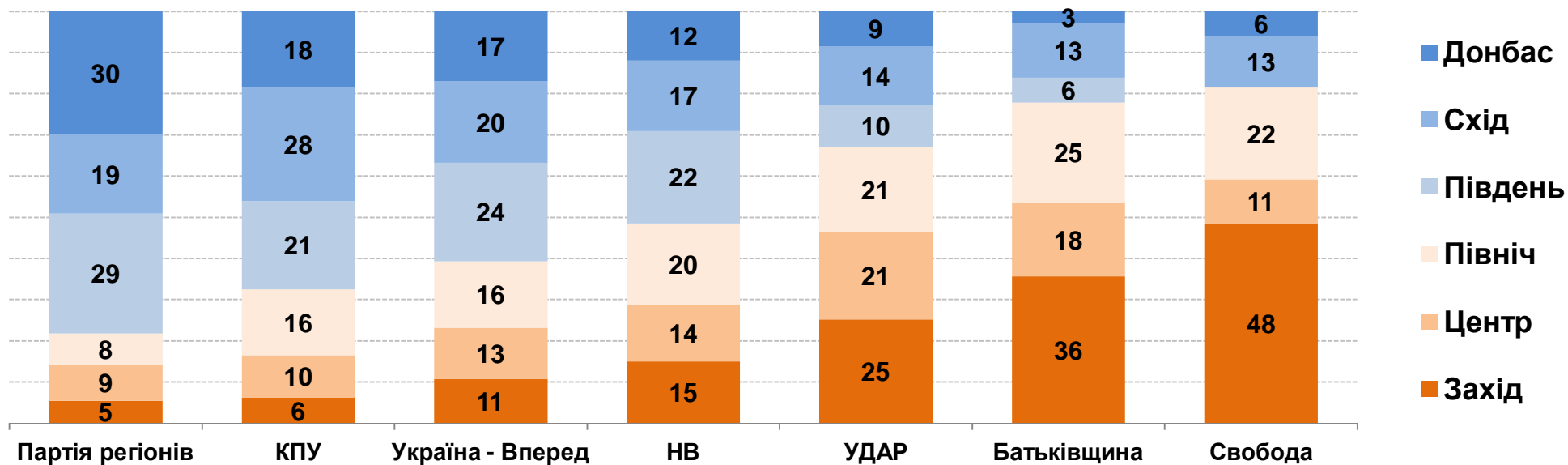
# Демографічна структура електоратів

---

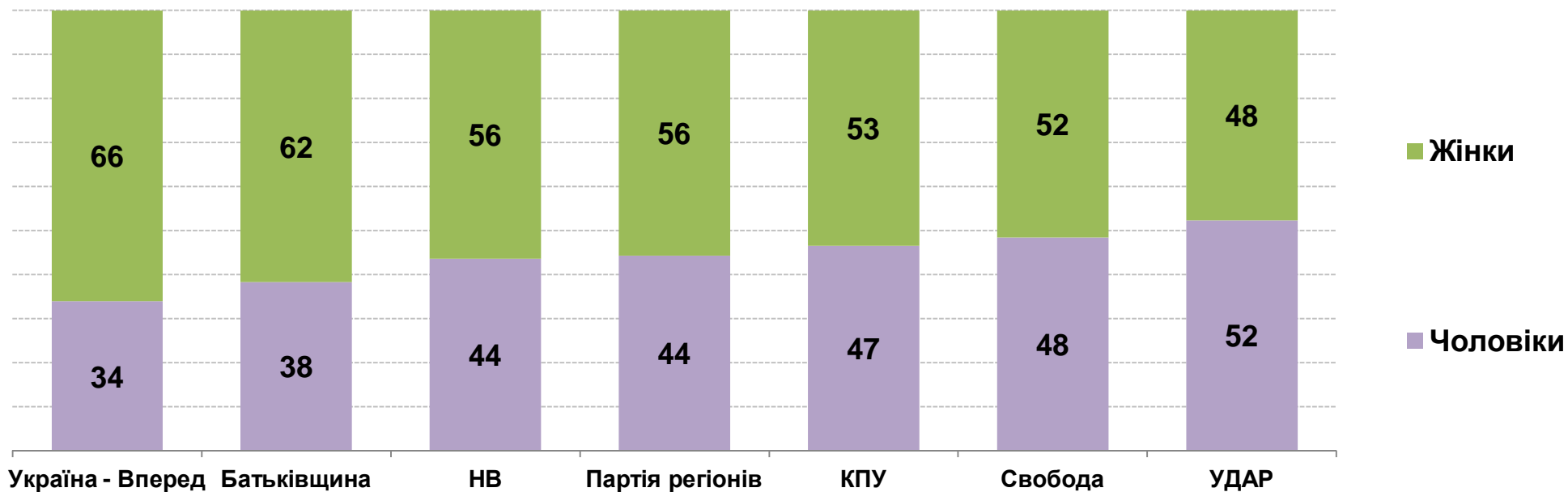
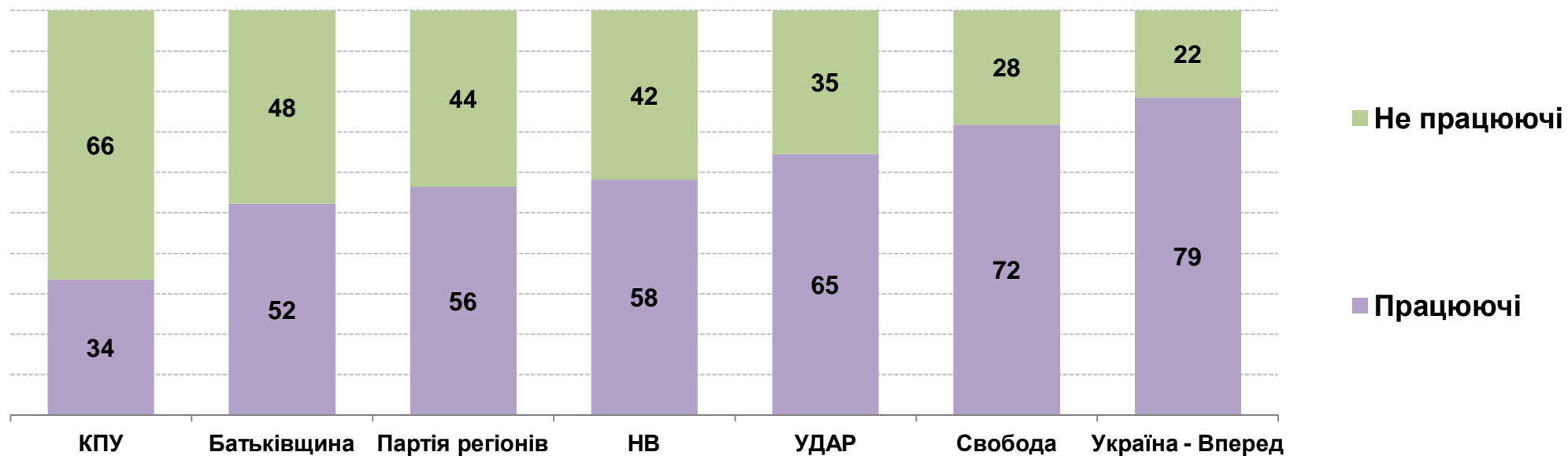
## Демографічна структура електоратів: **вік, освіта**



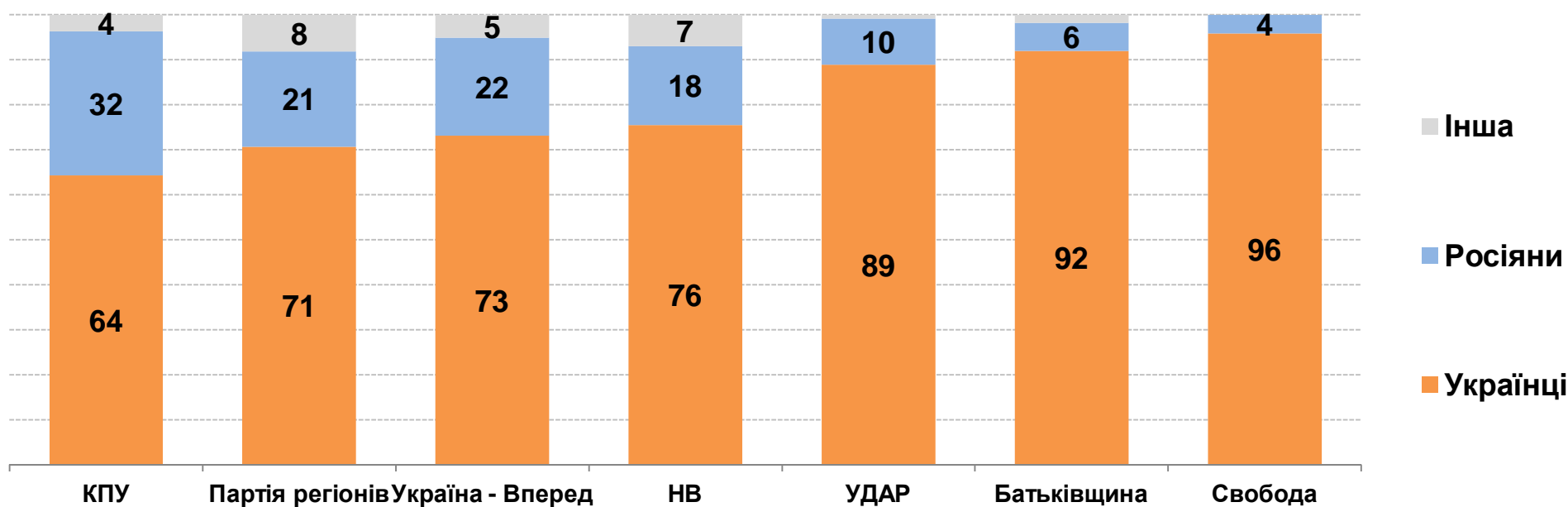
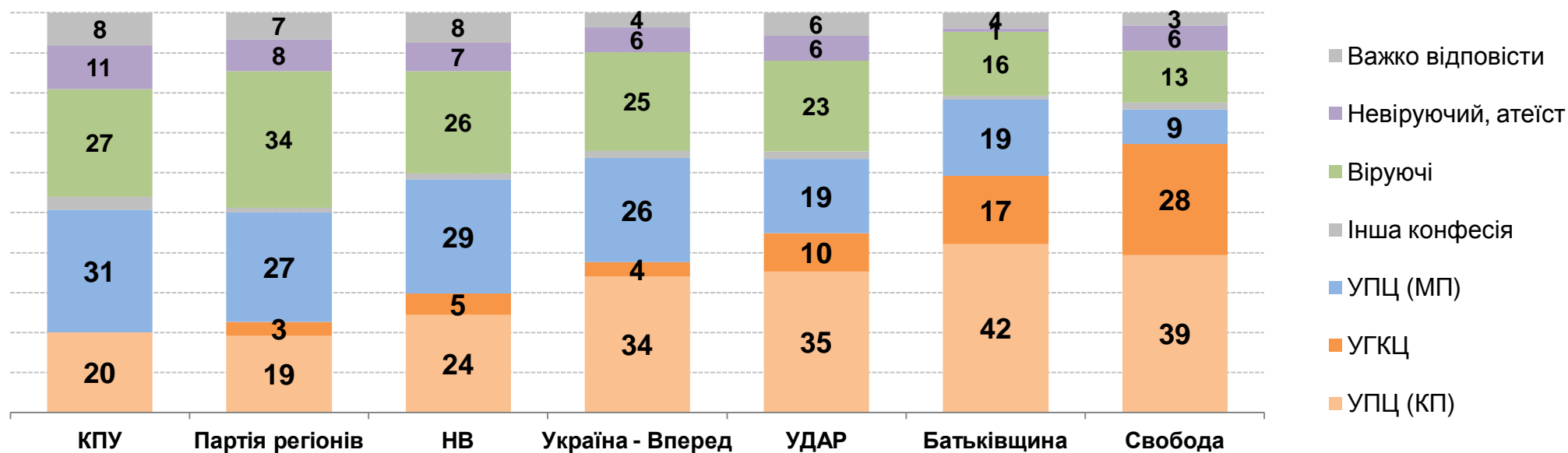
## Демографічна структура електоратів: **регіони, тип поселення**



## ■ Демографічна структура електоратів: **стать, зайнятість**



## Демографічна структура електоратів: **конфесія, національність**



# Очікування від виборів

---

# Очікування від виборів: зміни на краще

Чи очікуєте Ви змін на краще в розвитку Вашого регіону у результаті місцевих виборів 31 жовтня?

Чи очікуєте Ви змін на краще у результаті виборів Верховної Ради 28 жовтня 2012 року?



## Очікування від виборів: оновлення депутатського корпусу

Чи очікуєте Ви, що в результаті цих місцевих виборів суттєво оновиться депутатський корпус місцевих рад?

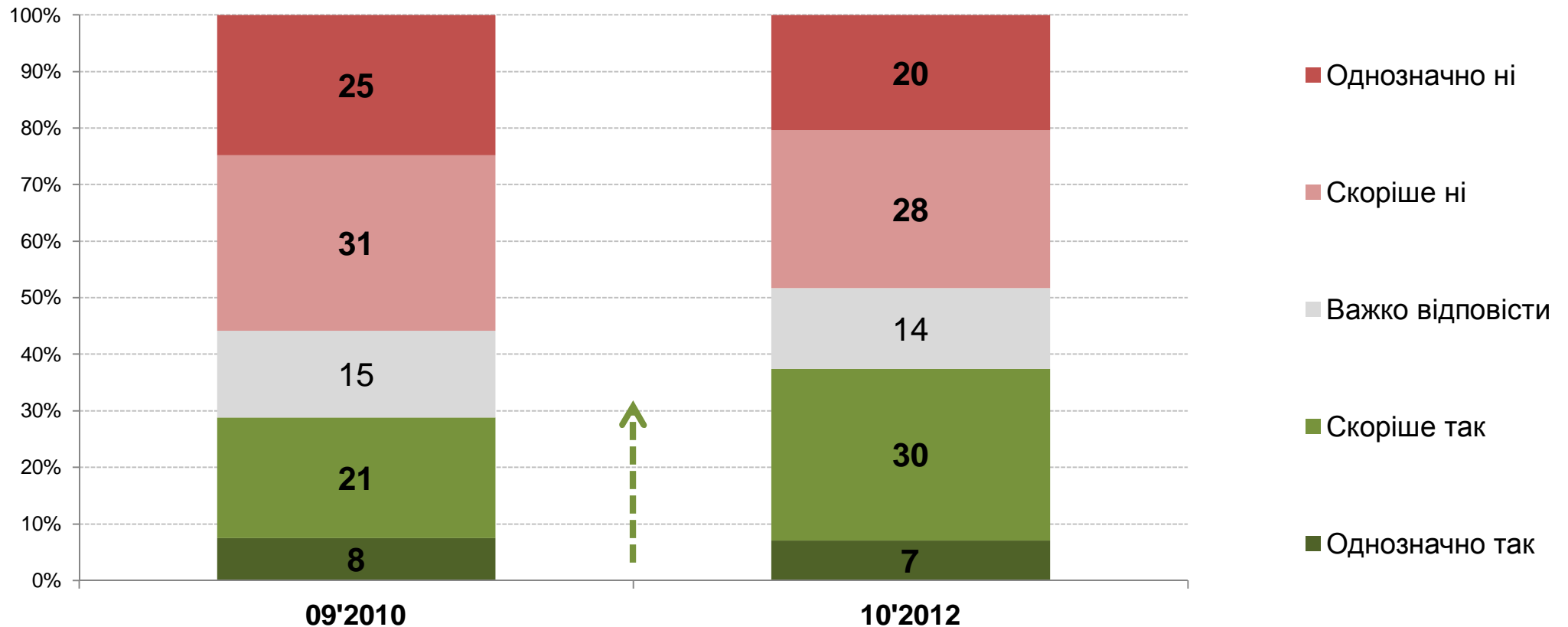
Чи очікуєте Ви, що в результаті виборів Верховної Ради 28 жовтня 2012 року суттєво оновиться депутатський корпус?



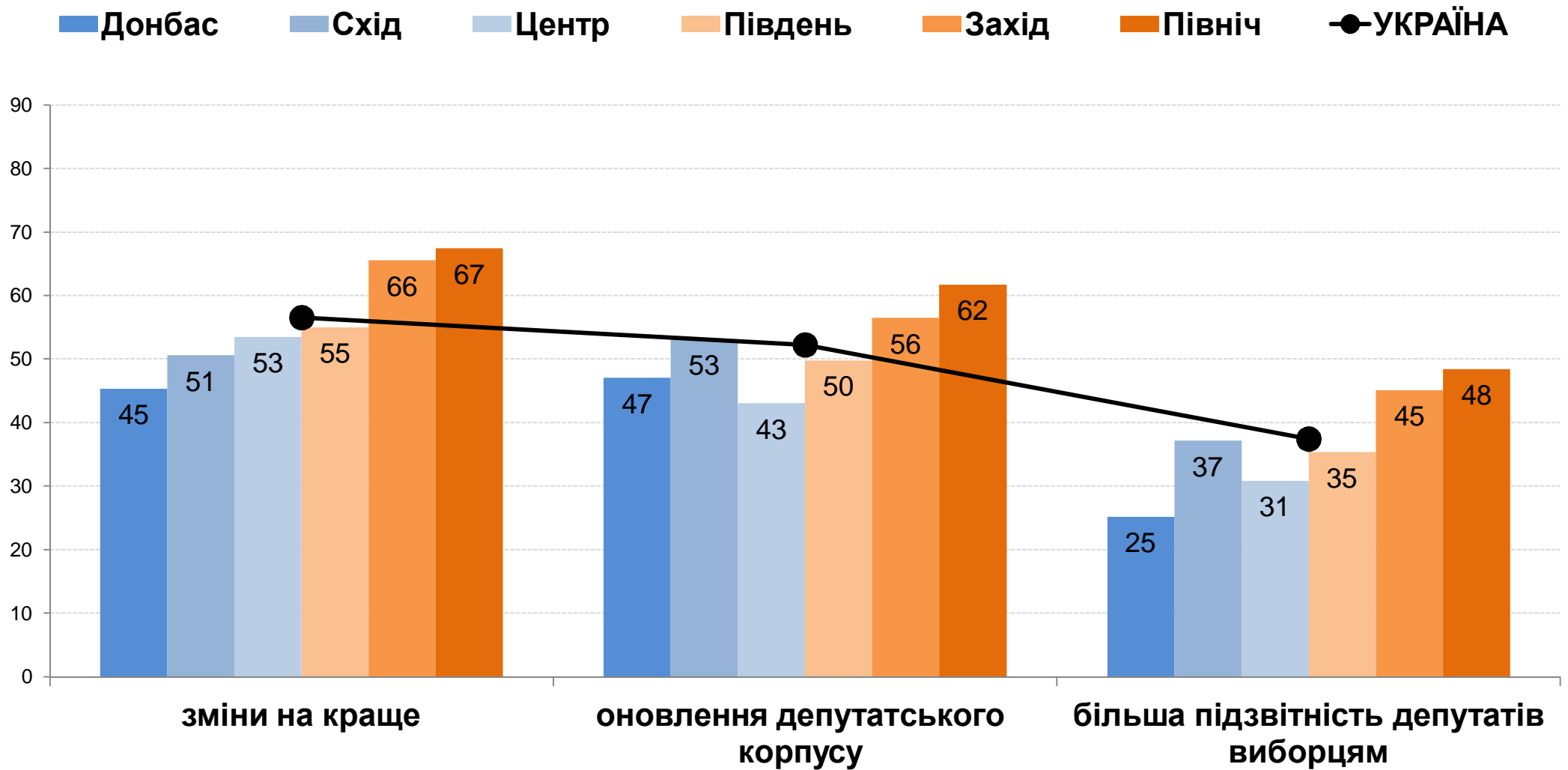
# Очікування від виборів: більша підзвітність депутатів виборцям

Чи очікуєте Ви, що в результаті цих місцевих виборів місцеві депутати стануть більш підзвітні виборцям?

Чи очікуєте Ви, що в результаті виборів Верховної Ради 28 жовтня 2012 року депутати стануть більш підзвітні виборцям?

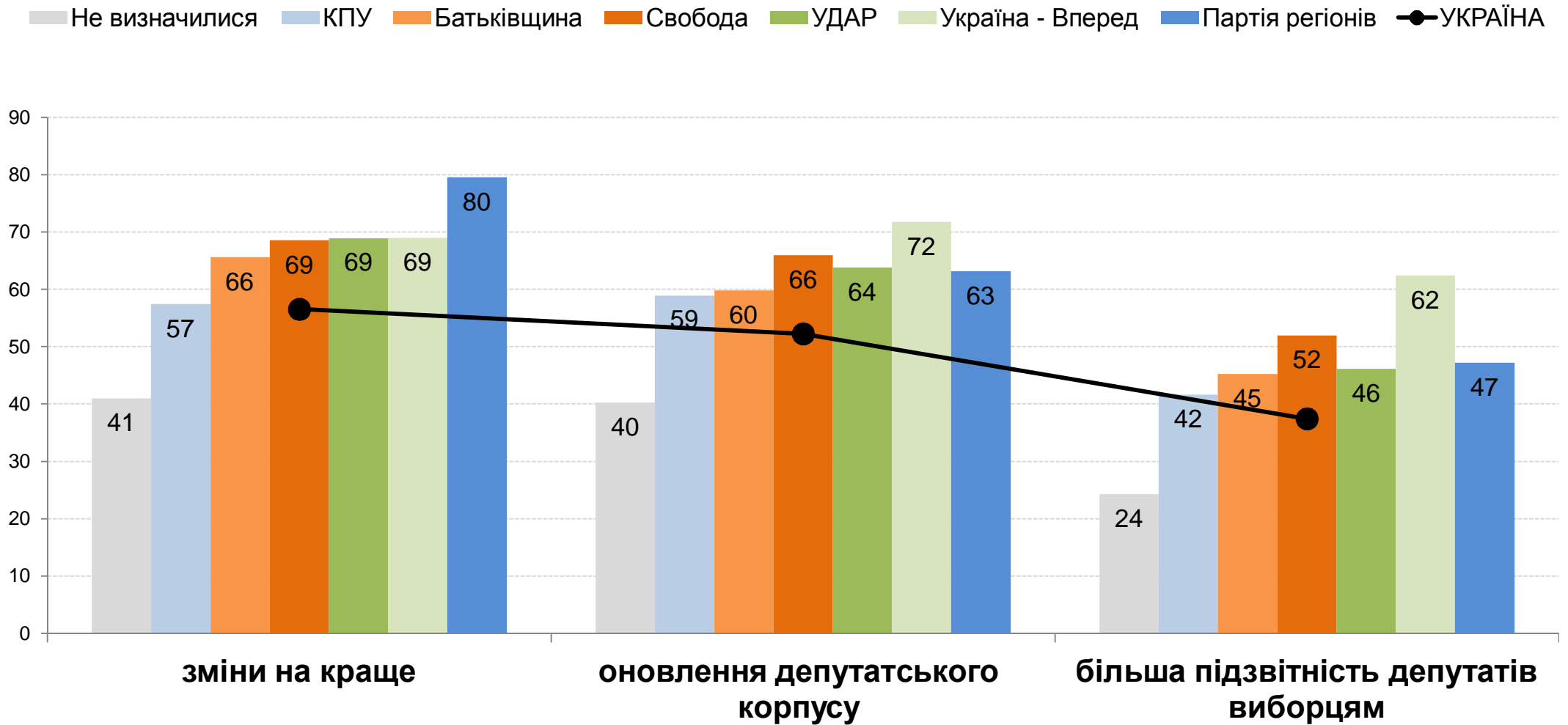


## Очікування від виборів за регіонами



На графіку приведені суми величин «однозначно очікують» та «швидше очікують»

# Очікування від виборів за симпатіями



На графіку приведені суми величин «однозначно очікують» та «швидше очікують»

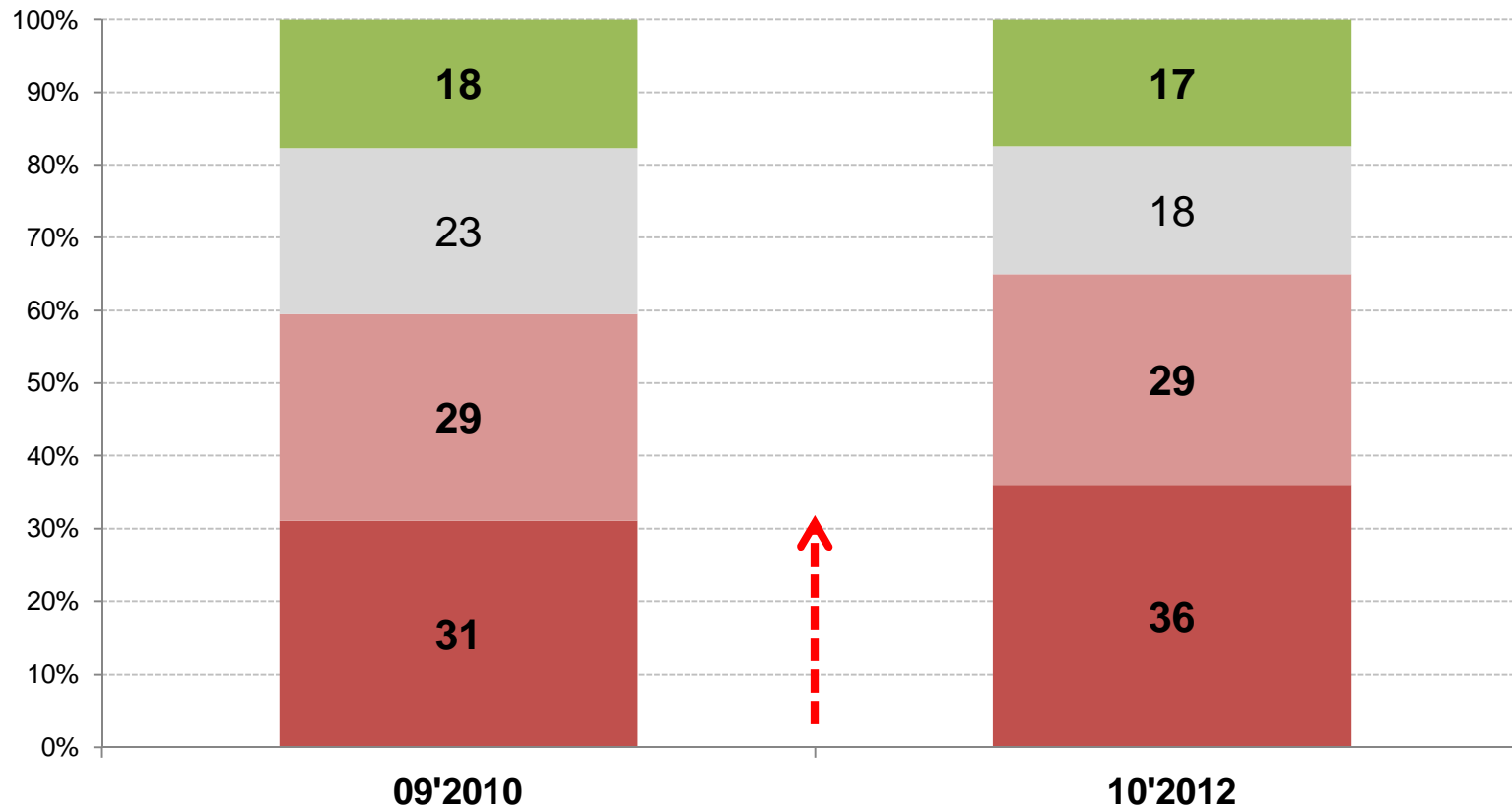
# Очікування фальсифікацій на виборах

---

## Очікування від виборів: фальсифікації

Чи очікуєте Ви, що на місцевих виборах 2010 року будуть фальсифікації і якщо так, то наскільки вони будуть масштабними?

Чи очікуєте Ви, що на виборах Верховної Ради 28 жовтня 2012 року будуть фальсифікації і якщо так, то наскільки вони будуть масштабними?



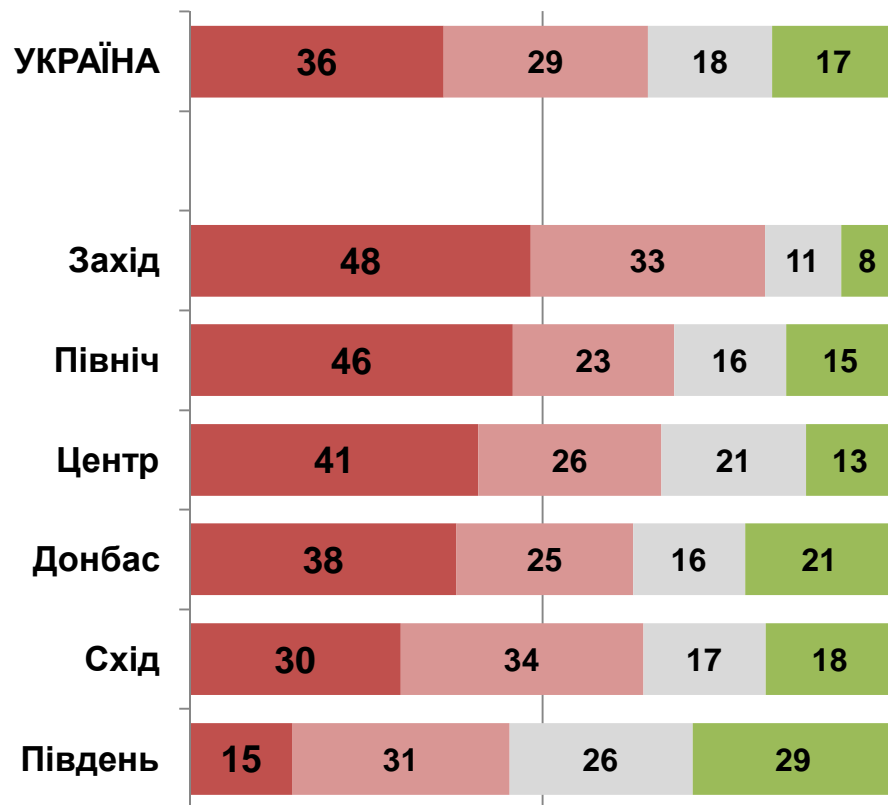
- Ні, не очікую фальсифікацій
- Важко відповісти
- Так очікую незначних фальсифікацій, які загалом не впливатимуть на результати виборів
- Так очікую значних фальсифікацій, які впливатимуть на результат виборів

# Очікування від виборів: фальсифікації

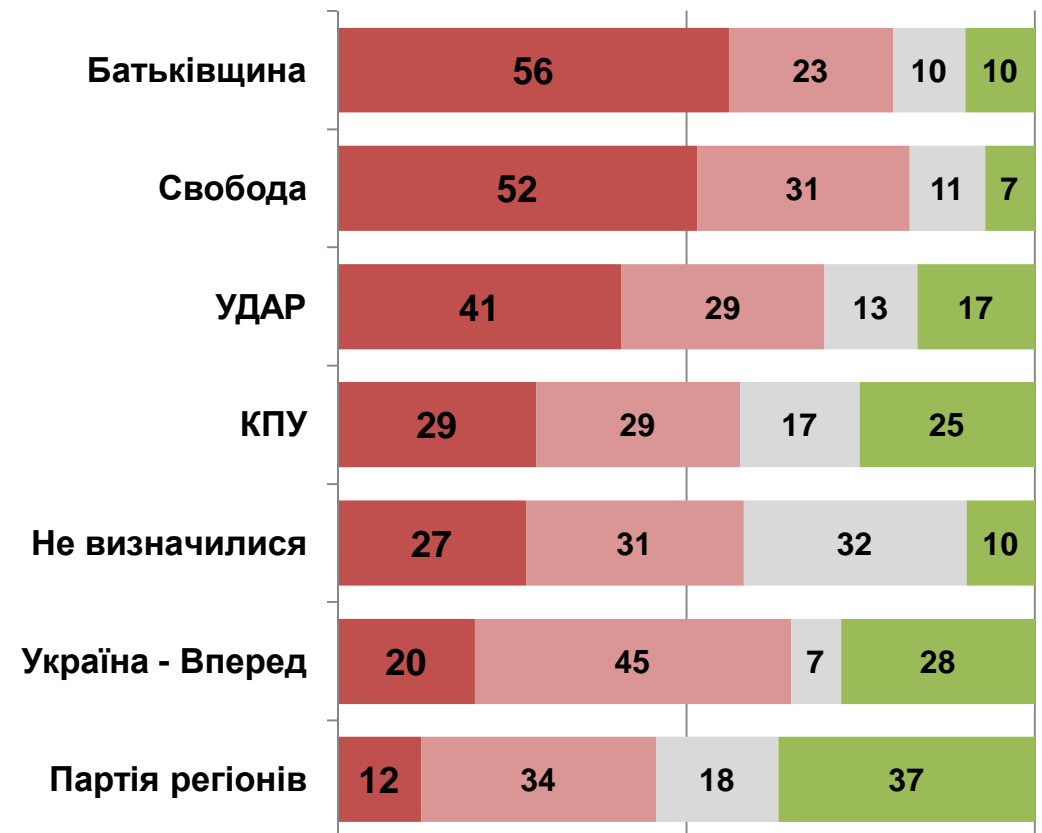
Чи очікуєте Ви, що на виборах Верховної Ради 28 жовтня 2012 року будуть фальсифікації і якщо так, то наскільки вони будуть масштабними?

- Так очікую значних фальсифікацій, які впливатимуть на результат виборів
- Так очікую незначних фальсифікацій, які загалом не впливатимуть на результати виборів
- Важко відповісти
- Ні, не очікую фальсифікацій

## Регіони



## Політичні симпатії



## ■ Партії, схильні до фальсифікацій на виборах

Яка з цих партій, на Вашу думку, буде найбільше вдаватись до фальсифікацій на виборах Верховної Ради 28 жовтня 2012 року у Вашому регіоні?



*Питання задавалося лише тим респондентам, хто очікує фальсифікацій на виборах 2012*

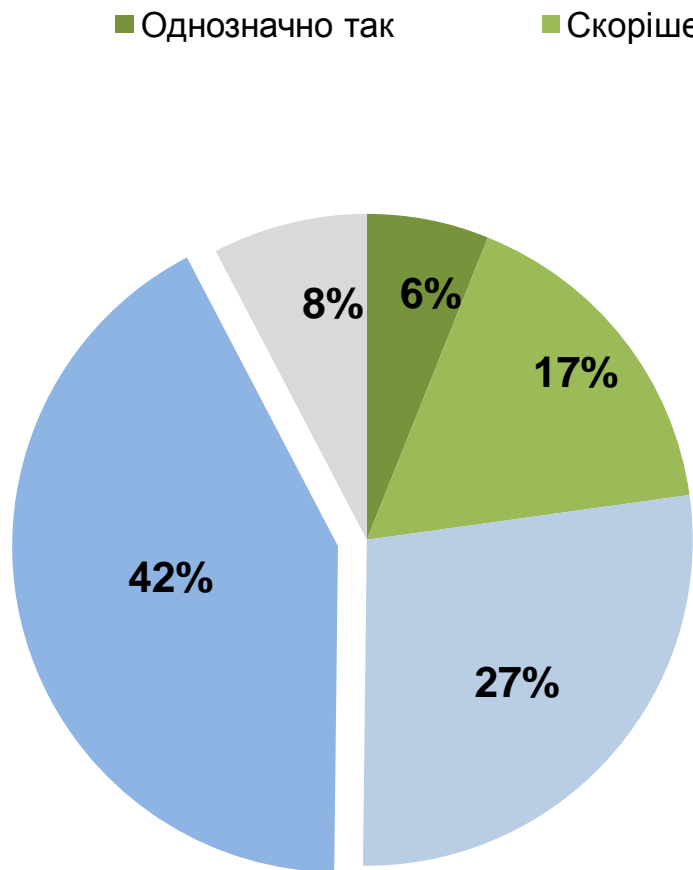
## Партії, схильні до фальсифікацій на виборах

Яка з цих партій, на Вашу думку, буде найбільше вдаватись до фальсифікацій на виборах Верховної Ради 28 жовтня 2012 року у Вашому регіоні?

	УКРАЇНА	Серед мешканців регіонів ...						Серед виборців партій ...						
		Захід	Центр	Північ	Південь	Схід	Донбас	КПУ	Україна – Вперед	Свобода	УДАР	Батьківщина	Партія регіонів	Не визначилися
Партія регіонів	55,1	69,5	64,1	62,1	35,8	46,1	42,6	56,7	65,6	73,5	69,6	84,3		50,0
Батьківщина	13,8	3,3	12,2	8,6	25,2	20,0	20,9	15,8	15,6	6,0	6,0		48,6	8,8
Україна - Вперед!	4,3	6,7	1,5	0,8	5,8	6,4	4,1	5,8		8,4	4,6	3,9	5,8	3,2
Наша Україна	1,8	0,9	4,3		0,9	2,9	2,3	0,8			1,4	2,2	4,0	1,4
УДАР	1,6		0,5	1,0		0,4	8,0		3,1				8,1	
Свобода	1,5	0,0	2,0		2,3	3,3	2,3		3,1		0,9	0,9	6,9	0,5
КПУ	0,8	0,9	1,5	1,2	0,6		0,9				0,9	2,2	1,2	0,5
Радикальна партія	0,8	0,8	1,0		2,6	0,4	0,5	0,8			0,9	0,4	1,7	
Інша	0,3			0,4		1,2					0,9	0,4		
Жодна	0,2	0,6		0,4						1,2		0,4		0,5
Важко відповісти	19,9	17,3	13,0	25,6	27,0	19,4	18,4	20,0	12,5	10,8	14,7	5,2	23,7	35,2

# Готовність брати участь в акціях протесту у разі фальсифікацій

Чи готові Ви особисто взяти участь в акціях протесту, якщо на виборах Верховної Ради 28 жовтня 2012 року відбудуться значні фальсифікації?



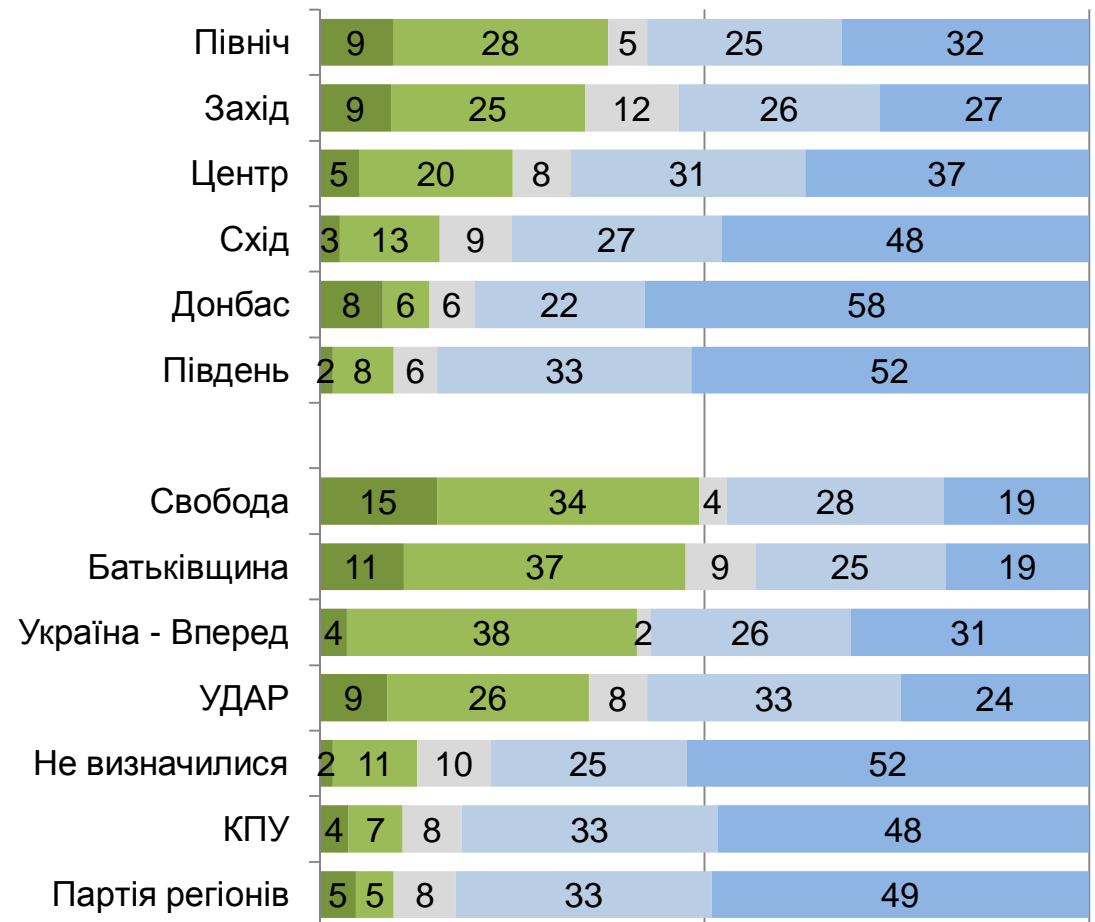
■ Однозначно так

■ Скоріше так

■ Важко відповісти

■ Скоріше ні

■ Однозначно ні



**Соціологічна група «Рейтинг» спеціалізується на проведенні різних соціологічних досліджень із дотриманням усіх міжнародних стандартів, затверджених кодексами ESOMAR та WAPOR.**

**Зокрема, на постійній основі здійснює загальнонаціональні та регіональні політичні, тематичні, маркетингові та медіа дослідження.**

тел.: +380 (44) 353-99-07  
тел.: +380 (32) 253-68-87  
[info@ratinggroup.com.ua](mailto:info@ratinggroup.com.ua)  
[www.ratinggroup.com.ua](http://www.ratinggroup.com.ua)  
[www.facebook.com/Sociological.Group.Rating](https://www.facebook.com/Sociological.Group.Rating)



*Всі права на матеріал належать Соціологічній групі «Рейтинг» © 2007-2012*