

ЖОВТЕНЬ 2014



Електоральні настрої населення. Останні тенденції

соціологічна група

РЕЙТИНГ

Методологія

- Аудиторія: населення України від 18 років і старші
- Вибірка репрезентативна за віком, статтю, регіонами і типом поселення. Вибіркова сукупність: **2000 респондентів**
- Особисте формалізоване інтерв'ю (face-to-face)
- Помилка репрезентативності дослідження: не більше 2,8%
- Терміни проведення : **1-8 жовтня 2014 р.**

Розподіл областей на 6 макрорегіонів:



РЕЗЮМЕ

Згідно з результатами дослідження, проведеного Соціологічною групою «Рейтинг», якби вибори до Верховної Ради відбувалися найближчої неділі, то 35% опитаних однозначно взяли б у них участь, ще 40% – скоріше взяли б участь. **Прогнозована явка виборців порівняно з червнем-липнем зменшилась з 59 до 55%.**

Найвищий рівень мобілізації фіксується у всіх регіонах, крім Донбасу та Півдня. На територіях Донбасу, які контролюються українською владою, лише 13% опитаних однозначно мають намір голосувати на парламентських виборах.

Якби вибори до Верховної Ради України відбувалися наступної неділі, перемогу здобув би Блок П.Порошенка, який підтримують 33,5% опитаних, які мають намір голосувати і визначилися з вибором. 12,8% виборців підтримують Радикальну Партію О.Ляшка, 8,9% – Народний Фронт, 7,8% – Сильну Україну, 6,9% – Батьківщину. 5,4% проголосували б за Самопоміч, 5,1% – за Опозиційний блок, 4,6% отримали б Громадянська позиція, 4,5% – КПУ, майже 4% – Свобода. За Правий Сектор проголосували б майже 2% опитаних. Близько 5% виборців підтримали б решту партій. Всього в опитуванні досліджувалися всі 29 партій, які мають намір брати участь у виборах.

В регіональному розрізі Блок П.Порошенка найбільше підтримують на Заході, у Центрі та на Півночі. Тут також більше готові віддати свій голос за Радикальну Партію О.Ляшка та Батьківщину. У Західному регіоні більша підтримка у Народного Фронту, Самопоміч, Свободи та Правого Сектору.

Натомість на Півдні більшу прихильність серед виборців має Сильна Україна. Тут та на Сході більше готові віддати голос за Опозиційний блок. КПУ найбільше підтримують на Донбасі і трохи менше на Півдні.

Якщо говорити про динаміку, то за останні два місяці найбільше додав Народний Фронт, а також такі партії як Самопоміч, Сильна Україна, КПУ та Опозиційний блок. Батьківщина, Громадянська позиція, Свобода та особливо Радикальна партія О.Ляшка – втратили. У вересні, порівняно з серпнем, відбувся ріст підтримки Блоку Петра Порошенка, проте у жовтні – ріст не продовжився.

Найбільшу довіру серед політиків мають П.Порошенко (51%), А.Яценюк (45%), А.Гриценко (42%) та А.Садовий (40%). Найбільше втратив у довірі О.Ляшко – якщо у серпні О.Ляшку довіряли 40%, то на початку жовтня – лише 28%.

Щодо «другого вибору» партій (задавалося питання «За яку ще одну партію Ви могли б проголосувати на виборах до Верховної Ради?»), то найбільше - 10% можуть проголосувати за Народний Фронт. Також 8% не виключають можливість голосування за Блок П.Порошенка, більше ніж по 4% – Громадянська позиція та Радикальна партія О.Ляшка, майже по 4% – Самопоміч та Сильна Україна, близько 3% – Свобода, Опозиційний блок та Батьківщина.

34% опитаних повністю впевнені у власному виборі політичної сили, ще 36% – достатньо впевнені, але можуть його змінити, 15% – вагаються у своєму виборі, ще 15% – не визначилися. Найбільш впевнені у виборі прихильники Батьківщини та Опозиційного блоку.

Для 31% опитаних при виборі партії буде важливо, хто є лідером партії (таких найбільше серед виборців Батьківщини, Громадянської позиції, Радикальної партії, Народного Фронту та Блоку Петра Порошенка), для 29% – хто входить у список партії, ще 27% зазначили важливість ідеології партії (таких найбільше серед виборців Опозиційного боку та КПУ). 13% – не визначилися із відповіддю.

РЕЗЮМЕ

Більшість опитаних (55%) вважають, що **парламентські вибори у жовтні будуть швидше змаганням лідерів**, вдвічі менше (22%) – змаганням ідей, 8% – інше, 15% – не визначилися.

Більше половини респондентів (55%) вважають, що партія, яку вони можуть підтримати на виборах, в першу чергу повинна **зосередитися на економічному напрямку**, 29% – на військовому, оборонному, ще 6% – на гуманітарному, ідеологічному блоці, не визначилися – 10%. Військовий напрямок найбільш імпонує виборцям Правого сектору.

Схвалюють діяльність Президента П.Порошенка 48%, не схвалюють – 44%. Діяльністю прем'єр-міністра А.Яценюка задоволені 45% опитаних, 48% – незадоволені. В порівнянні із опитуванням за серпень, задоволеність в оцінці діяльності нової влади зменшилася у всіх її представників.

Понад третина опитаних, хотіли би бачити Прем'єр-міністром після парламентських виборів А.Яценюка (35%). Також 9% хотіли би бачити Прем'єр-міністром С.Тігіпка, по 5% – А.Гриценка та О.Ляшка, 4% – Ю.Тимошенко чи А.Садового, 3% – В.Рабіновича.

Пріоритетним напрямком для вирішення владою в найближчий рік 35% опитаних вважає вирішення проблеми Донбасу, 21% – проведення економічних реформ, 16% – відновлення обороноздатності країни, 11% – соціальний захист населення.

Більше половини респондентів (52%) вважають, що **першочерговим завданням української влади є контроль росту цін та інфляції та боротьба з корупцією (41%)**.

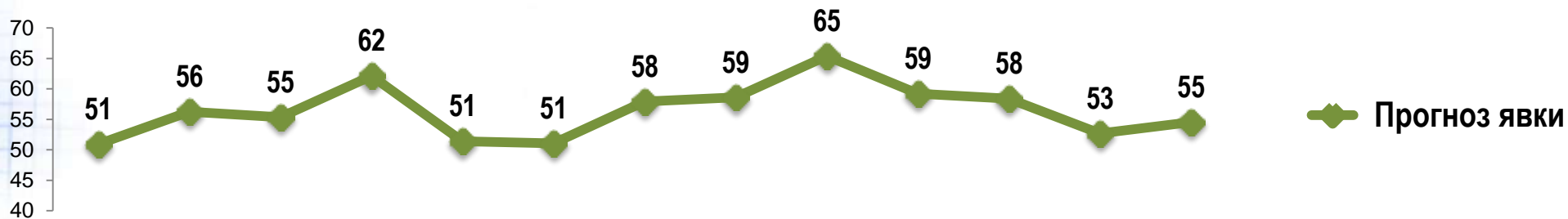
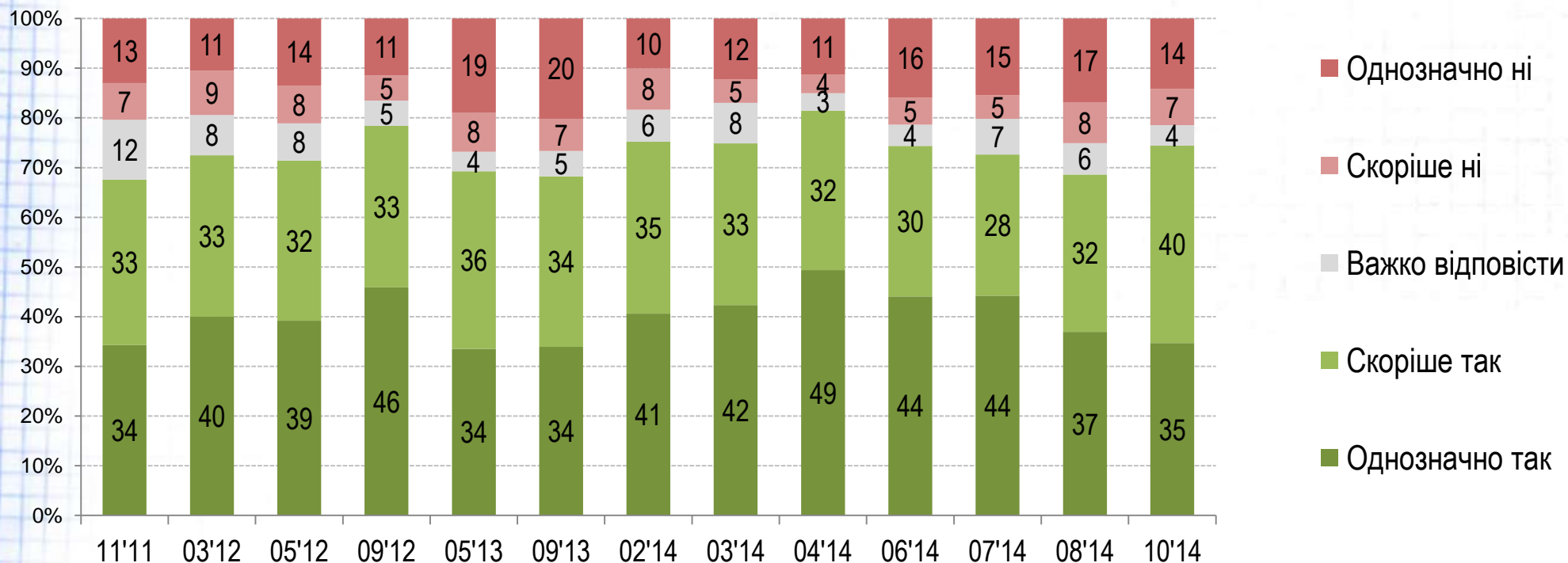
Також важливими є проведення люстрації серед чиновників, правоохоронців та суддів (22%), недопущення масового скорочення працівників, росту безробіття (19%), та розвиток ВПК (по 19%), своєчасні виплати зарплат, пенсій, соціальної допомоги (19%), забезпечення своєчасних виплат заробітної плати і пенсій (18%), розвиток вітчизняного промислового виробництва (17%), налагодження стосунків з Росією (16%) та країнами Заходу (13%).

Найбільше бояться українці війни (77%).

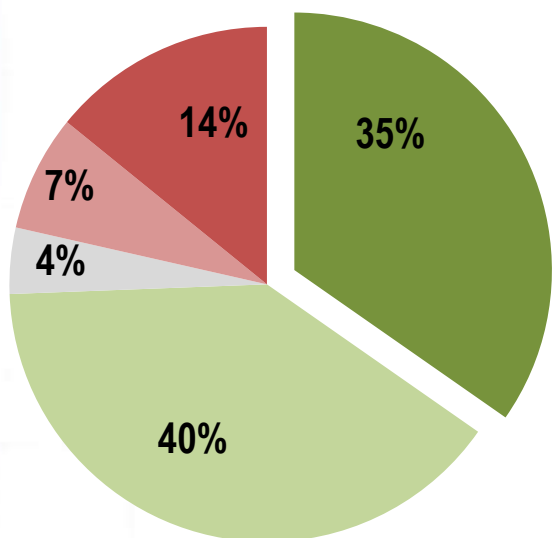
Крім того, значного росту цін на продукти та медикаменти (31%), голоду (22%), невиплат зарплат, пенсій (20%), по 17% – знецінення гривні, інфляції та втрати/відсутності роботи, по 16% – проблем з опаленням у зимовий період та підвищення тарифів на комунальні послуги. Майже 10% опитаних бояться перебоїв з постачанням газу в квартири, масових відключень світла.

Настрої щодо виборів

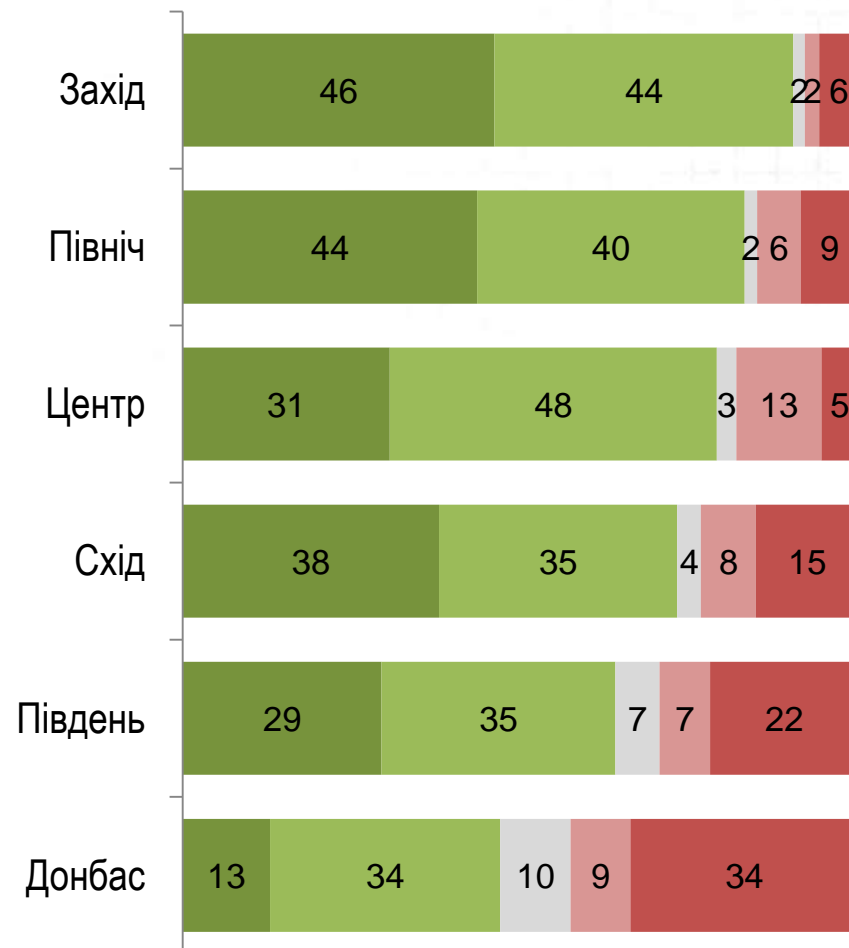
Чи братимете Ви участь у виборах до Верховної Ради, якщо вони відбудуться найближчої неділі?



Чи братимете Ви участь у виборах до Верховної Ради, якщо вони відбудуться найближчої неділі?



- Однозначно так
- Скоріше так
- Важко відповісти
- Скоріше ні
- Однозначно ні

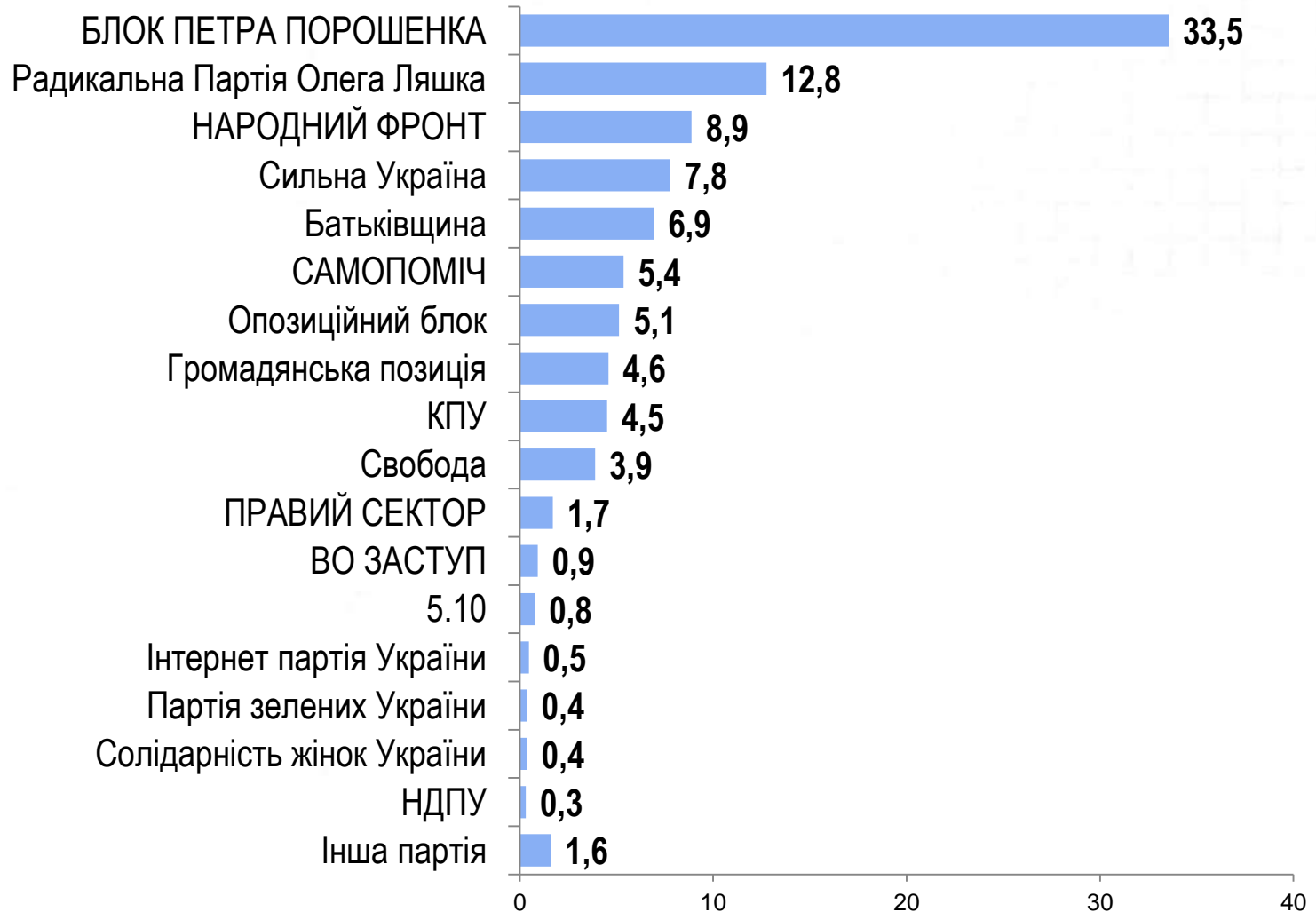


Як би Ви проголосували, якщо б вибори до Верховної ради відбулися наступної неділі?

	% серед всіх опитаних	% серед тих, хто має намір голосувати	% серед тих, хто має намір голосувати і визначився
БЛОК ПЕТРА ПОРОШЕНКА	22,6	29,0	33,5
Радикальна Партія Олега Ляшка	8,9	11,0	12,8
НАРОДНИЙ ФРОНТ	5,9	7,7	8,9
Сильна Україна	5,3	6,7	7,8
Батьківщина	4,5	6,0	6,9
САМОПОМІЧ	4,0	4,6	5,4
Опозиційний блок	3,5	4,4	5,1
Громадянська позиція	3,5	4,0	4,6
КПУ	3,3	3,9	4,5
Свобода	2,7	3,4	3,9
ПРАВИЙ СЕКТОР	1,1	1,5	1,7
ВО ЗАСТУП	0,7	0,8	0,9
5.10	0,6	0,7	0,8
Інтернет партія України	0,4	0,4	0,5
Солідарність жінок України	0,4	0,3	0,4
Партія Зелених України	0,3	0,3	0,4
НДПУ	0,2	0,3	0,3
ВІДРОДЖЕННЯ	0,3	0,2	0,2
КУН	0,2	0,2	0,2
НОВА ПОЛІТИКА	0,1	0,1	0,2
Єдина Країна	0,1	0,1	0,2
УКРАЇНА – ЄДИНА КРАЇНА	0,1	0,1	0,2
Зелена планета	0,2	0,1	0,2
Сила і Честь	0,1	0,1	0,2
БЛОК ЛІВИХ СИЛ УКРАЇНИ	0,1	0,1	0,2
Сила Людей	0,1	0,1	0,1
УКРАЇНА МАЙБУТНЬОГО	0,1	0,1	0,1
Ліберальна партія України	0,1	0,1	0,1
Важко відповісти	14,8	13,6	
Не братиму участі у виборах	16,7		

Як би Ви проголосували, якщо б вибори до Верховної ради відбулися наступної неділі?

% серед тих, хто визначився і має намір голосувати



Підтримка партій за регіонами

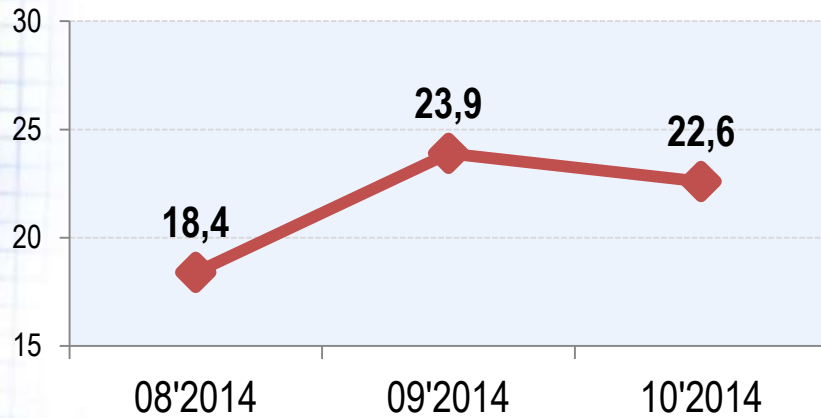
% серед всіх опитаних

	Захід	Центр	Північ	Південь	Схід	Донбас
БЛОК ПЕТРА ПОРОШЕНКА	29	26	28	19	19	10
Радикальна Партія Олега Ляшка	13	14	12	3	5	3
НАРОДНИЙ ФРОНТ	12	9	5	2	4	
Сильна Україна	1	1	2	17	7	9
Батьківщина	7	5	7	1	2	3
САМОПОМІЧ	9	5	4	1	2	
Громадянська позиція	5	4	5	1	4	1
Опозиційний блок		2	1	9	8	4
КПУ				7	5	9
Свобода	6	1	3		2	1
ПРАВИЙ СЕКТОР	3	1	1		1	
ВАО ЗАСТУП		2		2	1	
5.10			1		1	
Інша партія		5	1		5	2
Не братиму участі у виборах	8	6	12	25	19	36
Важко відповісти	7	20	17	10	14	21

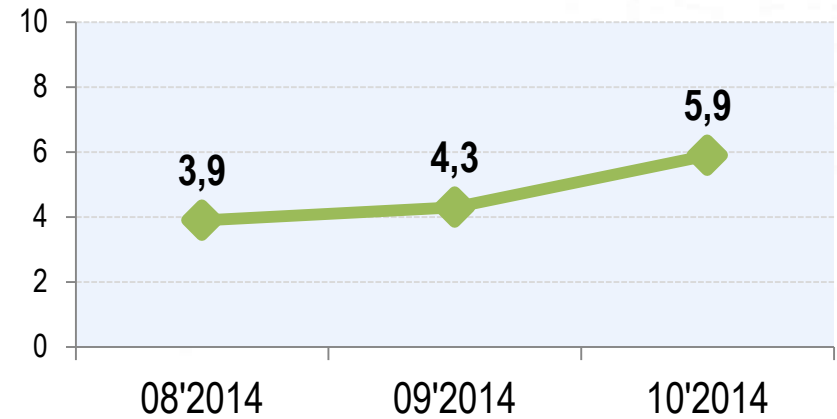
Динаміка рейтингів партій

% серед всіх опитаних

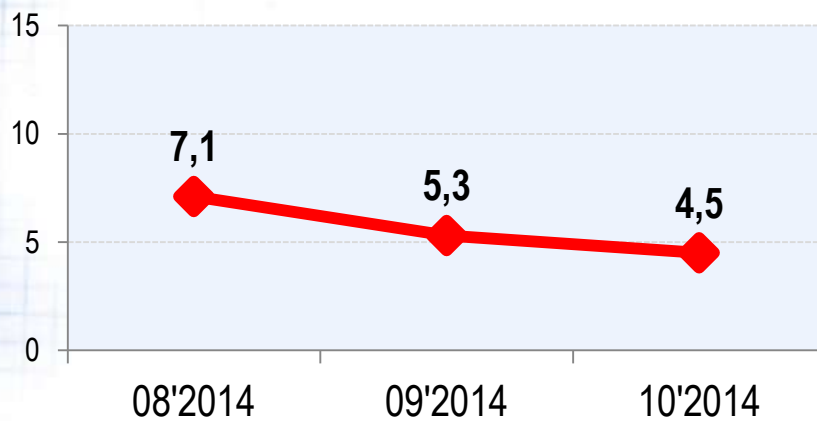
Блок П.Порошенка



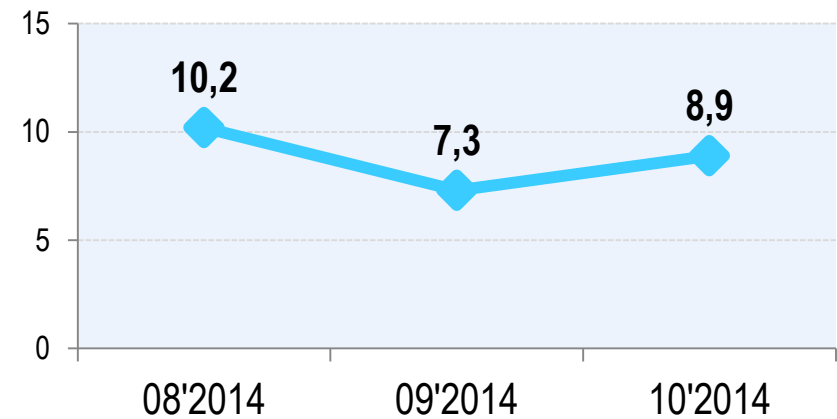
Народний Фронт



Батьківщина



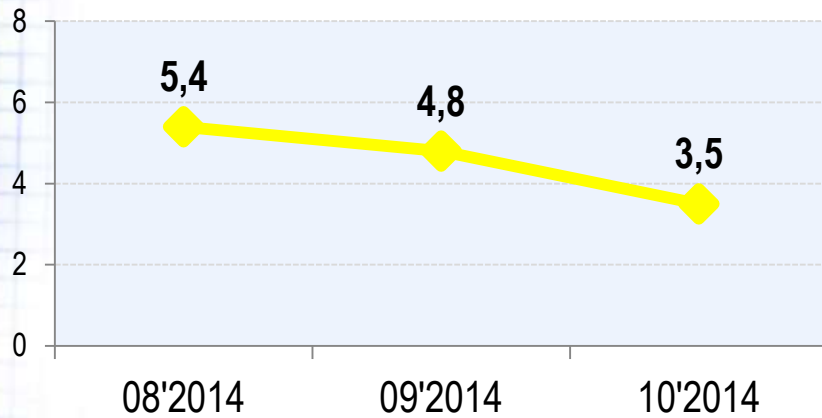
Радикальна партія



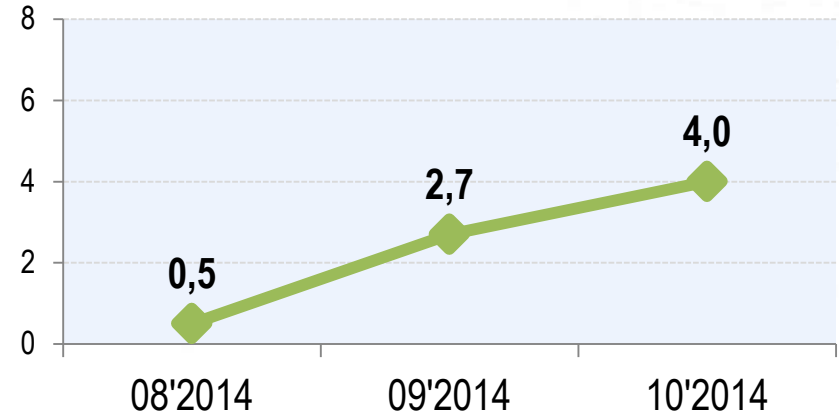
Динаміка рейтингів партій

% серед всіх опитаних

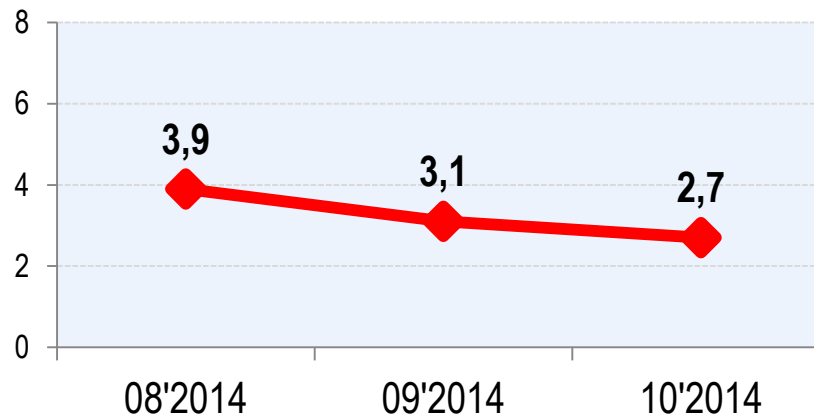
Громадянська позиція



Самопоміч



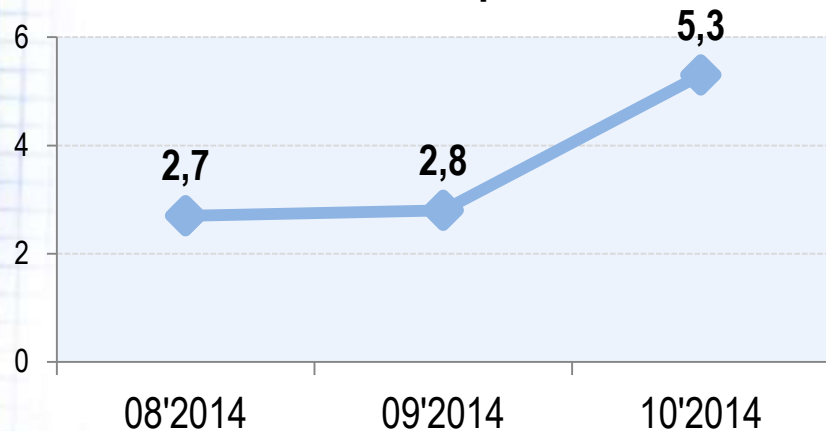
Свобода



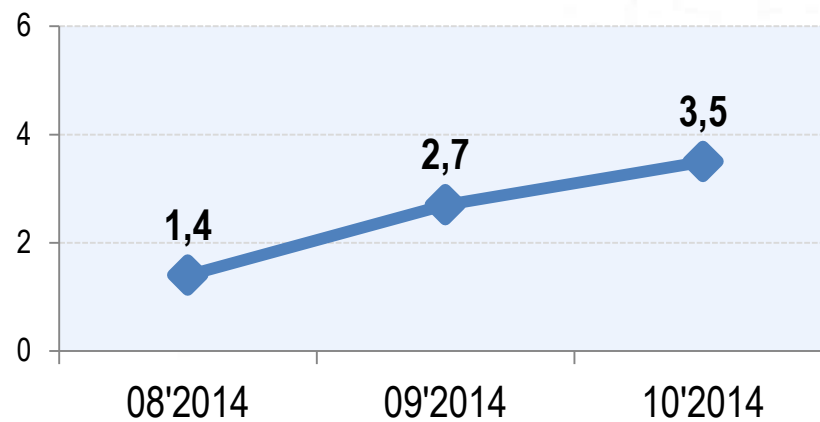
Динаміка рейтингів партій

% серед всіх опитаних

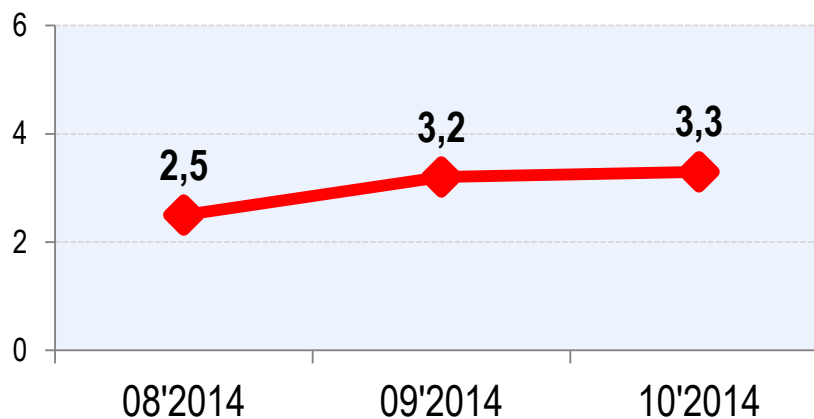
Сильна Україна



Опозиційний блок

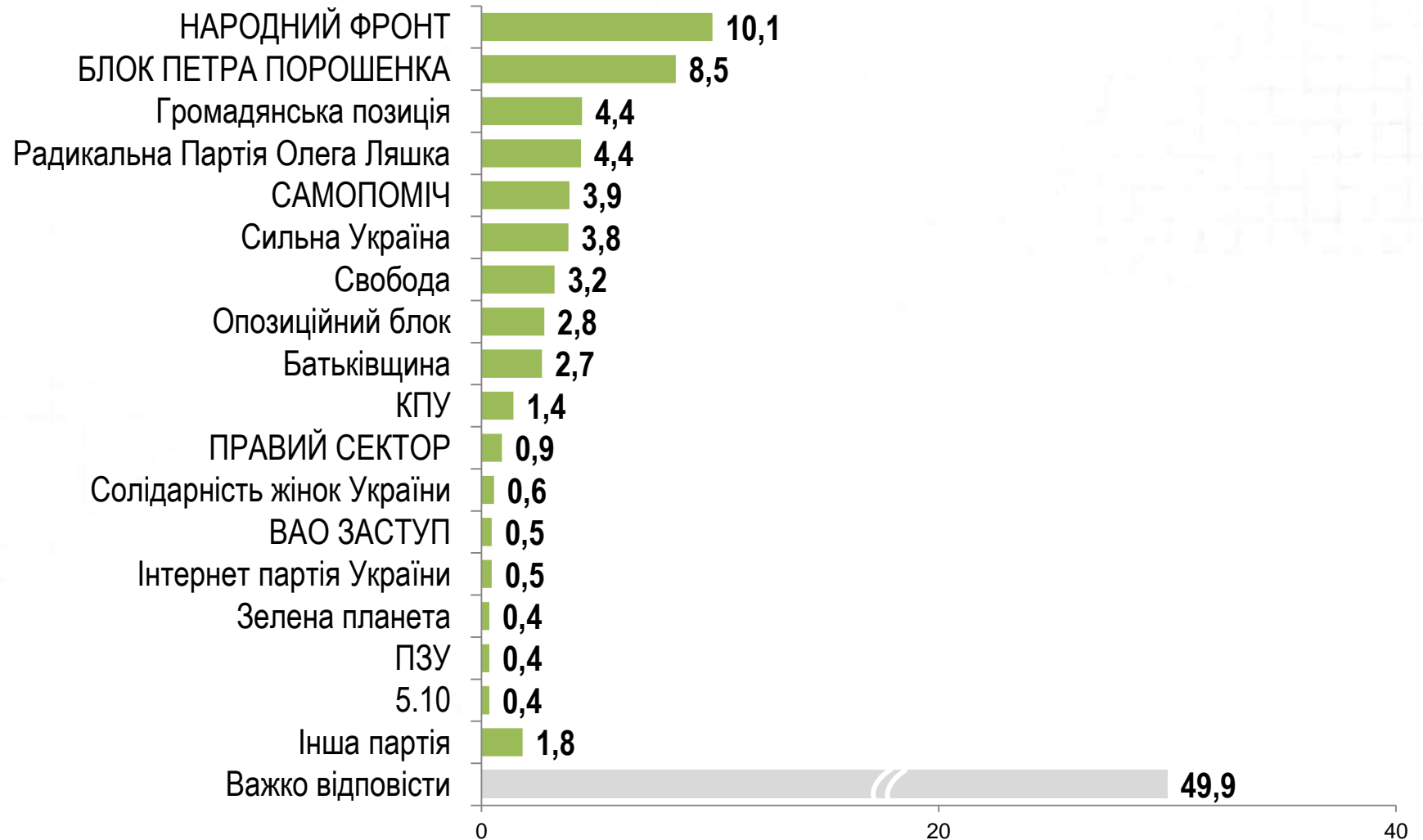


КПУ



За яку ще одну партію Ви могли б проголосувати на виборах до Верховної Ради?

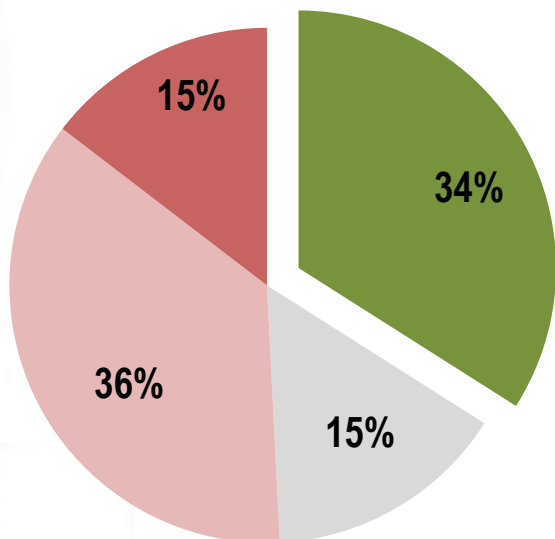
% серед всіх опитаних



Мотиви вибору

Наскільки Ви впевнені у власному виборі на цих парламентських виборах?

% серед всіх опитаних

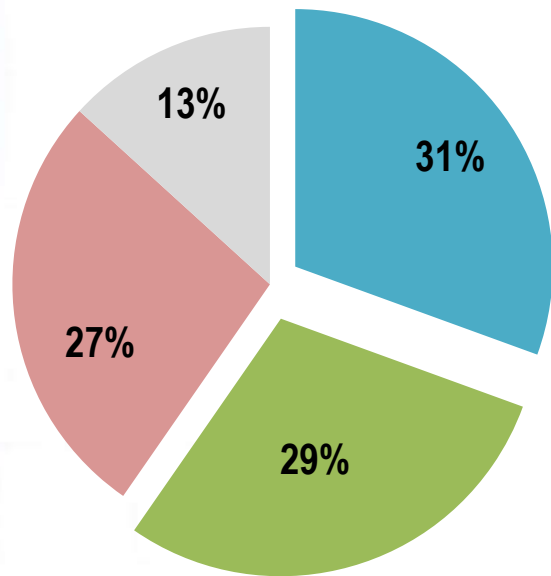


- Повністю впевнений і свій вибір не зміню
- Важко відповісти
- Достатньо впевнений, але допускаю, що можу його змінити
- Я вагаюся у своєму виборі

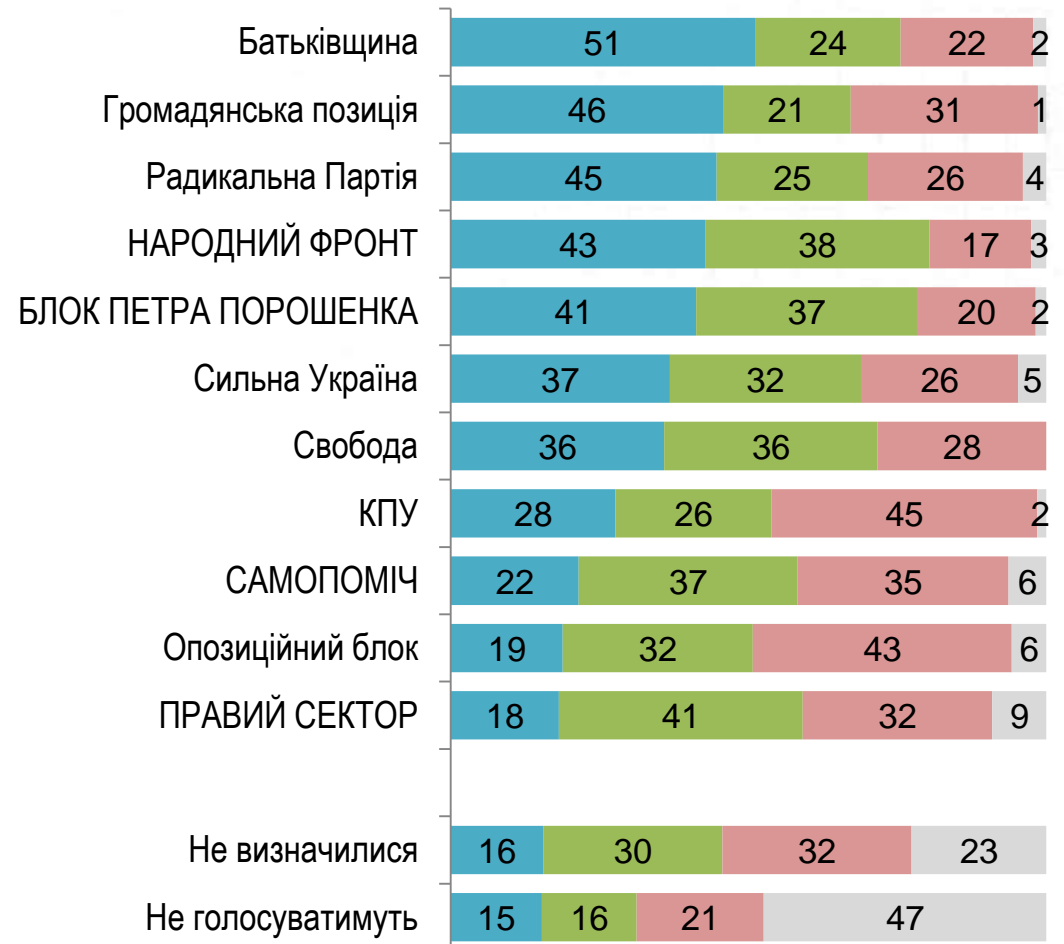


Що при виборі партії на цих виборах для вас буде більш важливим?

% серед всіх опитаних

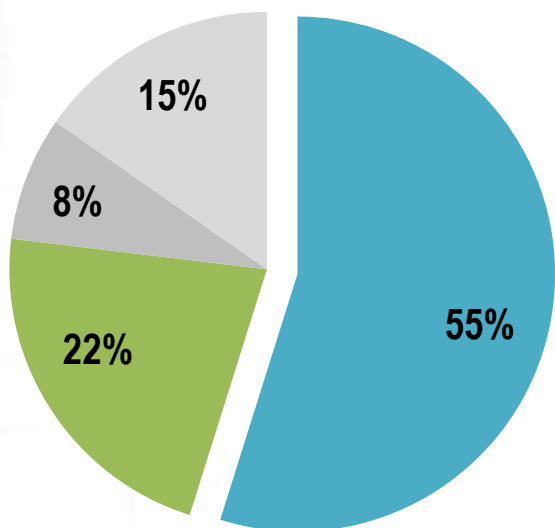


- Хто є лідером партії
- Хто входить в список партії
- Яка ідеологія партії
- Важко відповісти

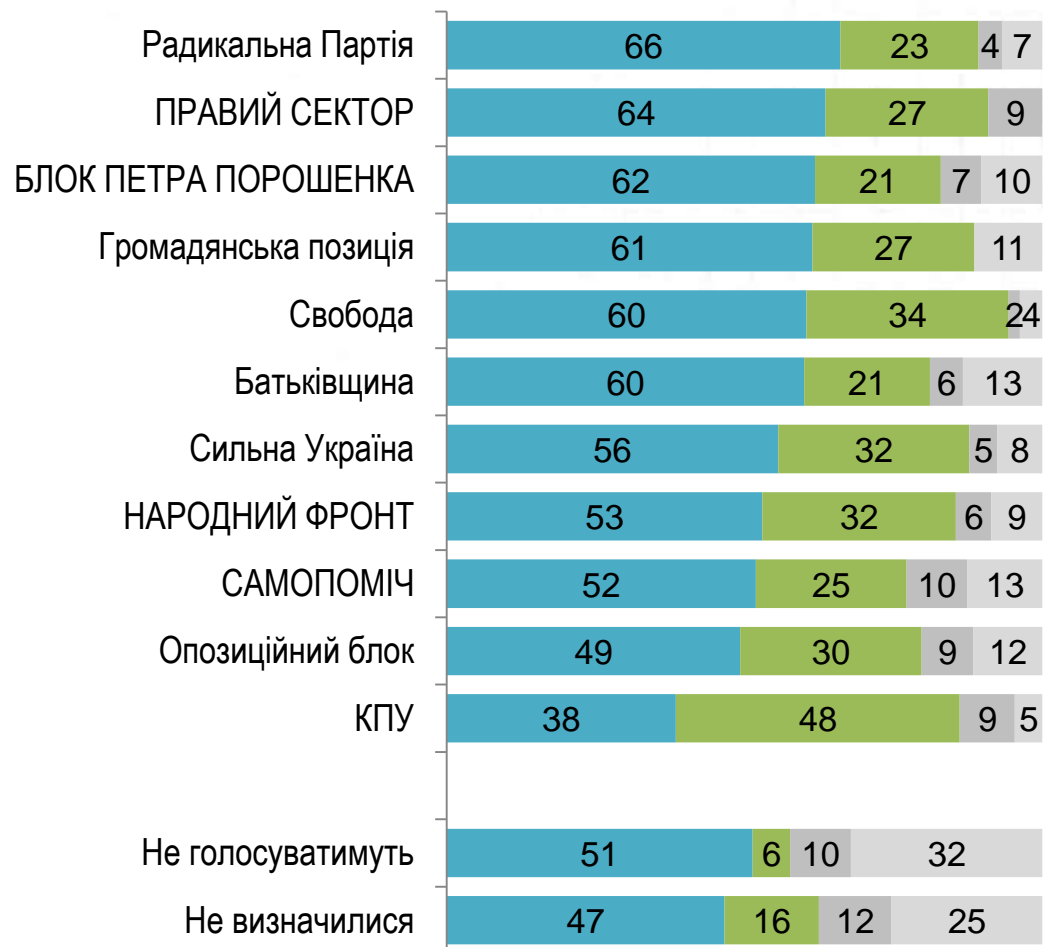


На Вашу думку, парламентські вибори у жовтні будуть швидше змаганням ідей чи змаганням лідерів?

% серед всіх опитаних

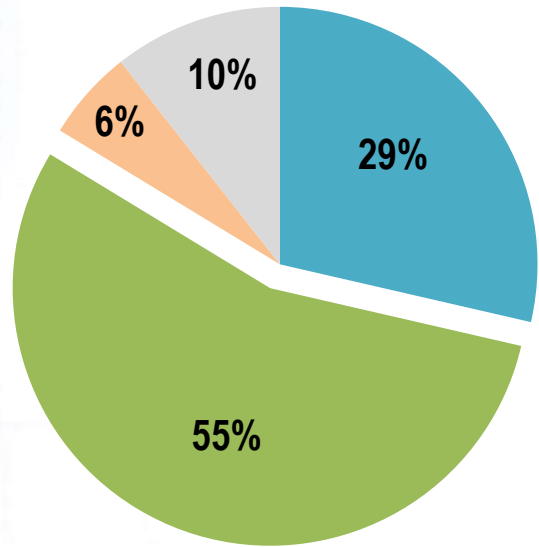


- Змаганням лідерів
- Змаганням ідей
- Інше
- Важко відповісти

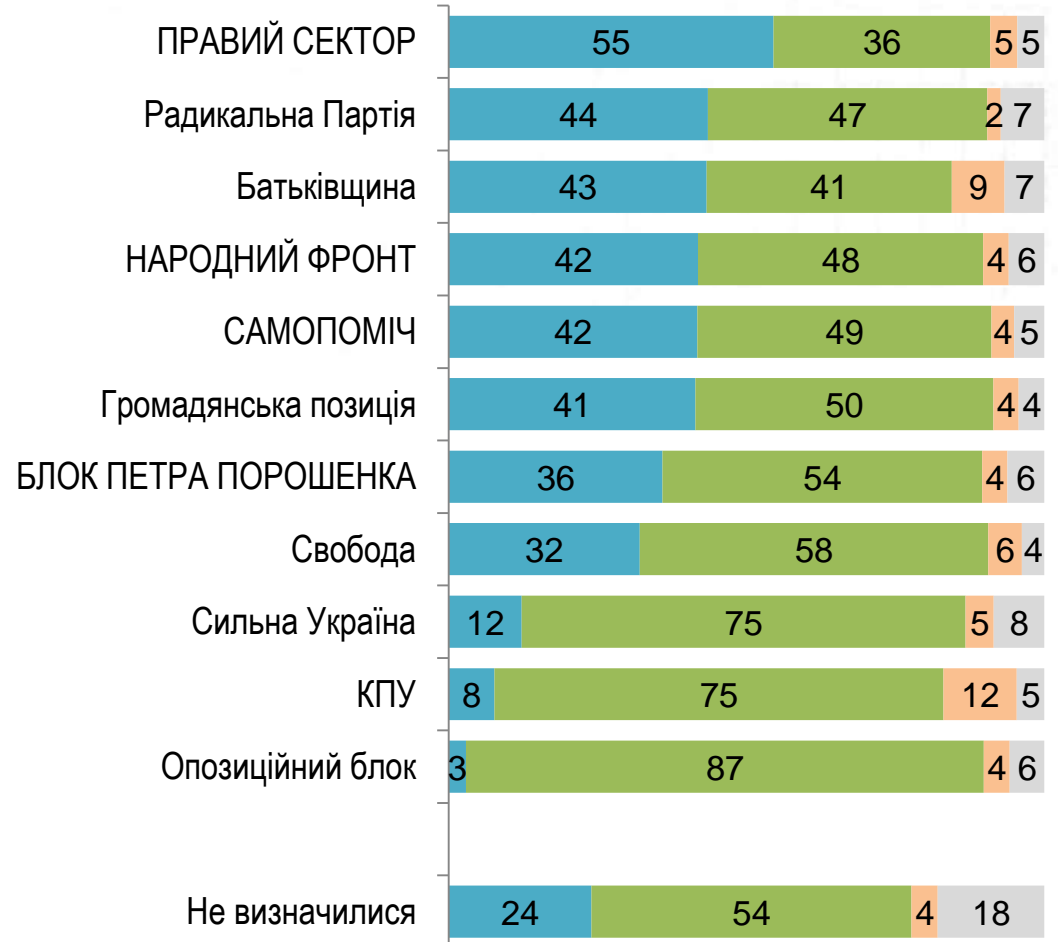


На якому з цих напрямків, у першу чергу, повинна зосередитися партія, яку Ви можете підтримати на виборах?

% серед всіх опитаних



- Військовий, оборонний
- Економічний
- Гуманітарний, ідеологічний
- Важко відповісти



Рівень довіри до політиків

Довіра до політиків

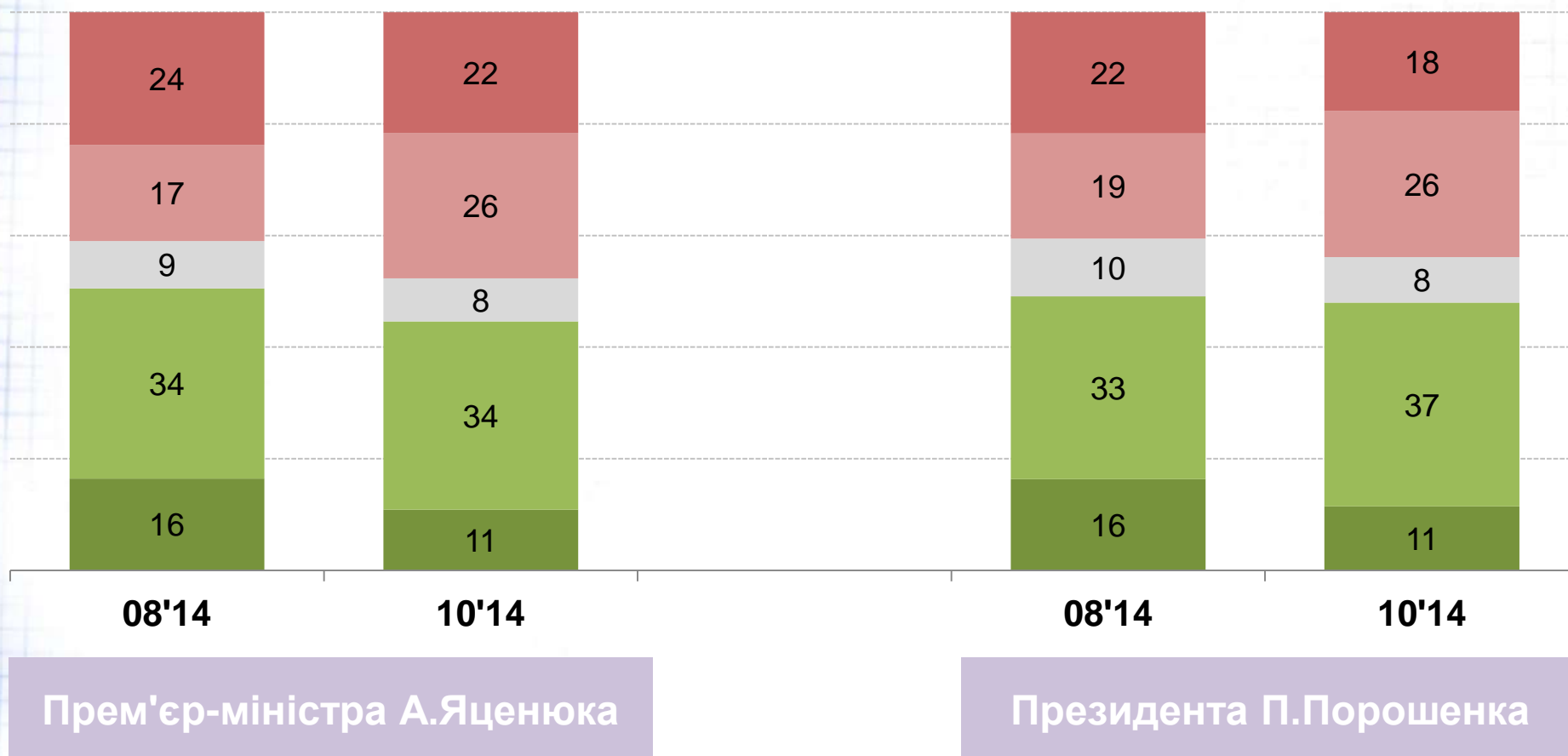
серед всіх опитаних, %



Оцінка нової влади. Очікування

Наскільки Ви задоволені діяльністю ...?

- Зовсім не задоволений
- Зовсім задоволений
- Скоріше не задоволений
- Скоріше задоволений
- Важко відповісти



**Кого з цих політиків Ви хотіли би бачити
Прем'єр-міністром України після
парламентських виборів?**

**А кого ще, окрім названого Вами політика,
Ви хотіли би бачити Прем'єр-міністром
України після парламентських виборів?**



Який з цих напрямків має бути пріоритетним для вирішення владою в найближчий рік?

ТІЛЬКИ ОДНА ВІДПОВІДЬ



Який з цих напрямків має бути пріоритетним для вирішення владою в найближчий рік?

Регіони:

	УКРАЇНА	Захід	Центр	Північ	Південь	Схід	Донбас
Вирішення проблеми Донбасу	35	21	42	33	28	21	71
Проведення економічних реформ	21	21	13	25	27	30	8
Відновлення обороноздатності країни	16	33	20	14	5	13	3
Соціальний захист населення	11	7	9	10	18	17	6
Стимування інфляції, росту цін	9	7	11	8	15	11	7
Підняття міжнародного іміджу України	3	5	2	4	4	4	1
Забезпечення держави енергоносіями	3	4	2	5	0	3	1
Інше	0	0	0	0	1	1	0
Важко відповісти	2	3	3	2	1	2	3

На Вашу думку, які першочергові завдання стоять сьогодні перед українською владою?

НЕ БІЛЬШЕ ТРЬОХ ВІДПОВІДЕЙ



На Вашу думку, які першочергові завдання стоять сьогодні перед українською владою?

Регіони:

	УКРАЇНА	Захід	Центр	Північ	Південь	Схід	Донбас
Контроль росту цін та інфляції	52	46	53	58	68	48	45
Боротьба з корупцією	41	44	46	51	44	37	26
Проведення люстрації серед чиновників, правоохоронців та суддів	22	26	16	29	15	25	17
Недопущення масового скорочення працівників і росту безробіття	19	13	19	14	22	25	27
Розвиток військово-промислового комплексу	19	33	11	26	7	19	6
Своєчасні виплати зарплат, пенсій, соціальної допомоги	18	8	15	18	18	18	32
Розвиток вітчизняного промислового виробництва	17	11	8	17	19	28	22
Налагодження та розвиток стосунків з Росією	16	12	13	9	11	24	24
Налагодження та розвиток стосунків з країнами Заходу	13	23	10	13	11	11	5
Соціальний захист малозабезпечених	12	13	7	9	25	9	13
Недопущення росту злочинності, забезпечення безпеки громадян	10	8	15	6	7	7	18
Підтримка українського села	10	11	15	11	6	8	4
Підвищення якості охорони здоров'я	7	7	4	5	6	11	7
Повернення Криму до складу України	6	9	9	5	1	7	3
Розвиток підприємництва в країні	5	9	3	6	5	4	4
Підтримка молоді	4	1	6	4	7	5	3
Підвищення конкурентоздатності української освіти	2	1	6	2	1	1	0
Збільшення присутності української мови на телебаченні, пресі,	2	1	4	2	1	1	1
Захист російської мови	2	0	2	1	0	2	4
Інше	3	0	1	5	9	1	4
Важко відповісти	2	1	2	1	1	1	6

Чого Ви зараз боїтесь найбільше?

НЕ БІЛЬШЕ ТРЬОХ ВІДПОВІДЕЙ



Чого Ви зараз боїтесь найбільше?

Регіони:

	УКРАЇНА	Захід	Центр	Північ	Південь	Схід	Донбас
Війна	77	85	71	74	72	78	81
Значний ріст цін на продукти та медикаменти	31	32	34	32	42	32	20
Голод	22	14	32	24	10	21	32
Невиплати зарплат, пенсій	20	18	16	21	25	19	23
Знецінення гривні, інфляція	17	26	12	17	14	20	10
Втрата/відсутність з роботи	17	10	14	17	20	23	17
Проблеми з опаленням у зимовий період	16	11	19	19	11	22	15
Підвищення тарифів на комунальні послуги	16	12	10	17	29	18	14
Перебої з постачанням газу в квартири	10	9	8	10	6	17	9
Масове відключення світла	8	7	7	7	5	15	5
Відокремлення Донбасу	7	6	5	6	3	6	16
Ріст злочинності	7	5	5	7	8	7	10
Дефіцит продуктів і товарів в магазинах	6	6	5	7	6	5	8
Інше	2	0	3	1	10	1	3
Важко відповісти	2	1	6	3	0	0	4

Контакти

Соціологічна група «РЕЙТИНГ»

01010, м. Київ, вул. Івана Мазепи, 3, оф.3

(+380 44) 254-3693

(+380 44) 254-3694

<http://ratinggroup.com.ua/>

info@ratinggroup.com.ua



<https://www.facebook.com/sociological.group.rating>



<http://vk.com/sociological.group.rating>



<https://twitter.com/ratinggroup>