

---

# Електоральні настрої населення

соціологічна група

**РЕЙТИНГ**

**липень 2014**

# Методологія

- Аудиторія: населення України від 18 років і старші
- Вибірка репрезентативна за віком, статтю, регіонами і типом поселення. Вибіркова сукупність: **4000 респондентів**
- Особисте формалізоване інтерв'ю (face-to-face)
- Помилка репрезентативності дослідження: не більше 1,5%
- Терміни проведення : **28 червня – 10 липня 2014 р.**

## Розподіл областей на 9 макрорегіонів:



## РЕЗЮМЕ

Згідно з результатами дослідження, проведеного Соціологічною групою «Рейтинг», якби вибори до Верховної Ради України відбувалися на початку липня 2014 року, то участь у них взяли б близько 60% виборців. Найвищий рівень мобілізації фіксується на Галичині, в Києві, Центрі та на Заході (близько 80%). Найнижчий – на Донбасі (27%) та Півдні країни (37%).

Якби вибори до Верховної Ради України відбувалися на початку липня 2014 року, то перемогу здобула б партія «Солідарність». Так, 23% опитаних (серед тих, хто взяв би участь у виборах) проголосували б за Солідарність, 13% – за Радикальну партію, 11% – за Батьківщину, 7% – за УДАР, 5% – за Громадянську позицію. Близько 4% виборців готові голосувати за Свободу та КПУ. Близько 3% набрали би Сильна Україна, Партія регіонів та Фронт змін. Партія О.Богомолець набрала би трохи менше 2%, Правий сектор та Самопоміч А.Садового – близько 1%. Ще близько 4% виборців підтримали б інші партії, не визначились з вибором – 16%.

Трохи більше третини опитаних (38%) цілком впевнені у своєму виборі партії, за яку збираються голосувати. Третина опитаних (32%) допускають, що можуть змінити свій вибір, а ще майже стільки ж (30%) – не впевнені у своєму виборі або не визначились з цього питання.

Більше за інших впевнені у своєму виборі виборці КПУ, Батьківщини, Свободи, Радикальної партії, УДАРу та Солідарності.

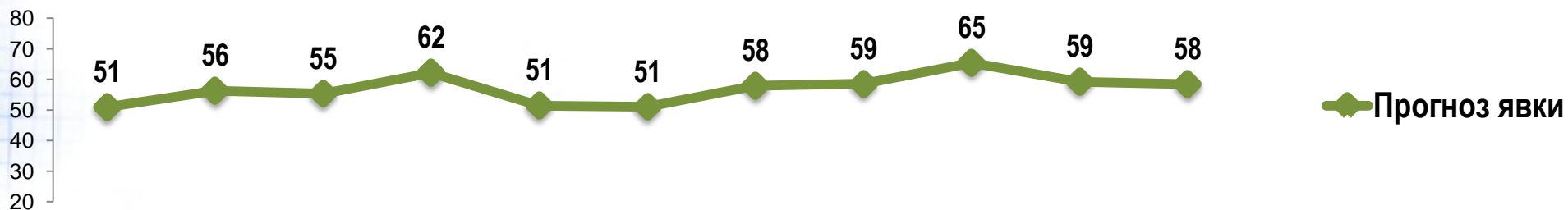
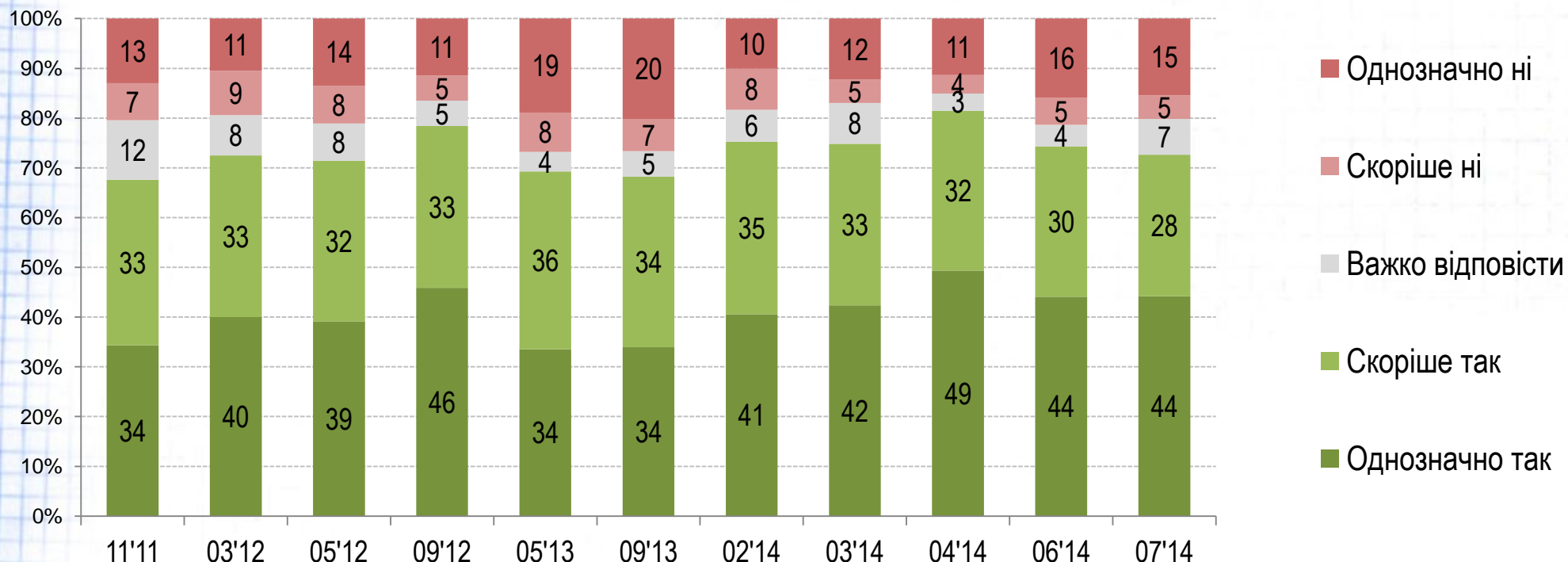
При цьому абсолютна більшість опитаних вважають, що у новому парламенті повинно бути менше народних депутатів ніж є зараз. Так, 84% опитаних вважають оптимальною кількість народних депутатів 300-350. Лише 4% - вважають, що народних депутатів повинно бути 450 як зараз. Ще 12% не визначилися з даного питання.

Єдиними політиками які мають позитивний баланс довіри та недовіри є П.Порошенко, А.Яценюк та А.Гриценко. Також значний рівень довіри серед опитаних мають В.Кличко, О.Ляшко та О.Богомолець. Найбільше опитані не довіряють М.Добкіну, Р.Ахметову та С.Тігіпку.

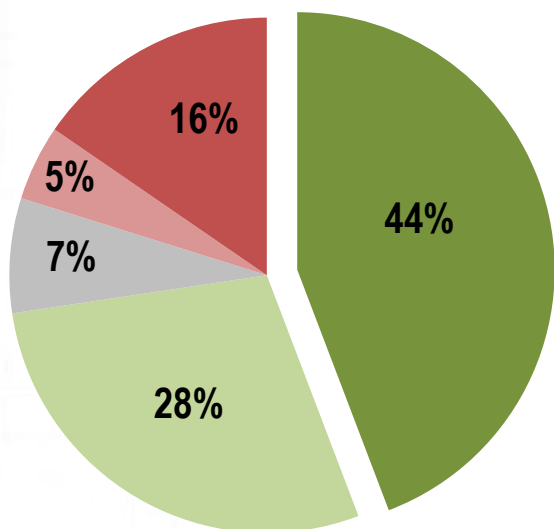
---

# Парламентські вибори

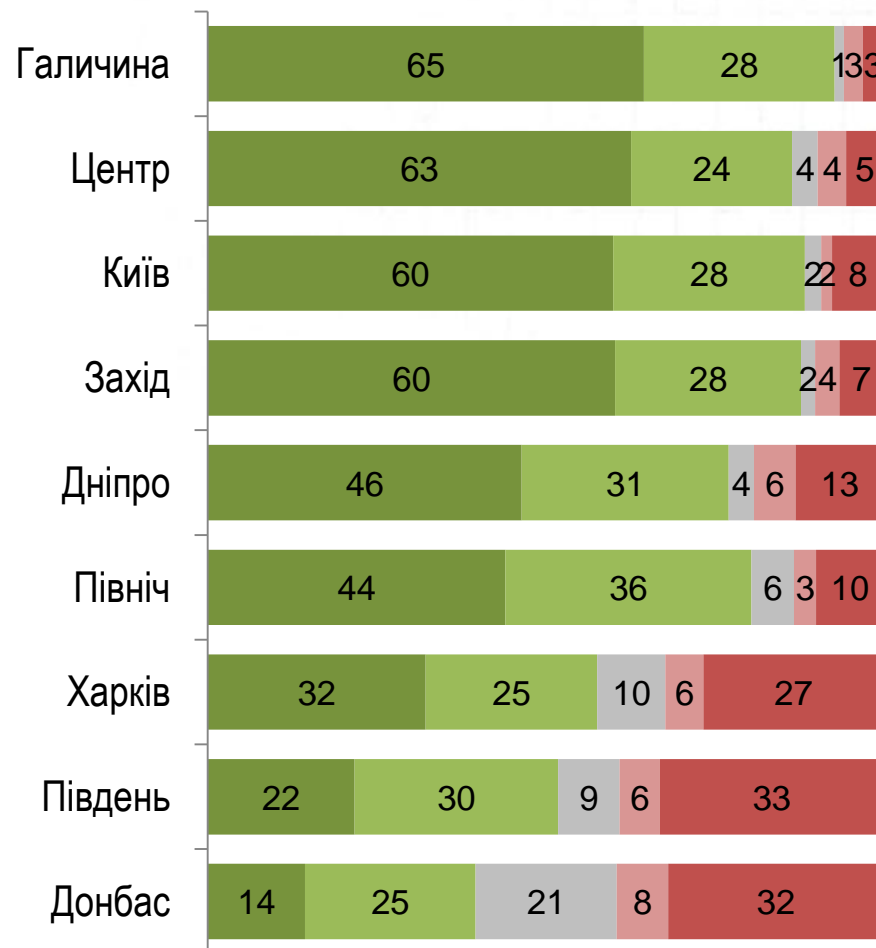
## Чи братимете Ви участь у виборах до Верховної Ради, якщо вони відбудуться найближчої неділі?



## Чи братимете Ви участь у виборах до Верховної Ради, якщо вони відбудуться найближчої неділі?



- Однозначно так
- Скоріше так
- Важко відповісти
- Скоріше ні
- Однозначно ні

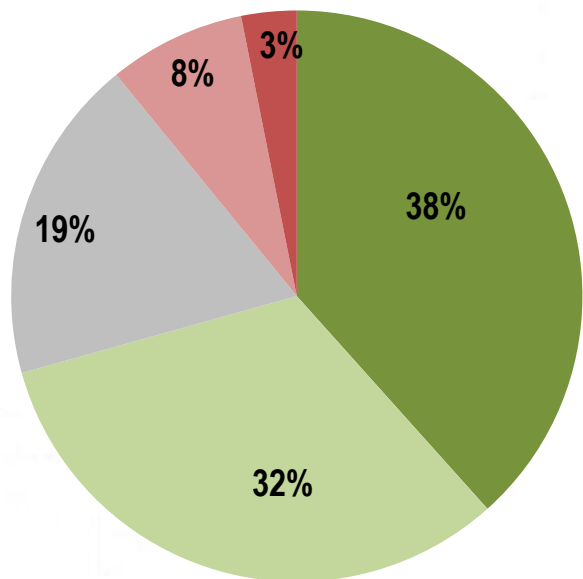


## Як би Ви проголосували, якщо б вибори до Верховної ради відбулися наступної неділі?

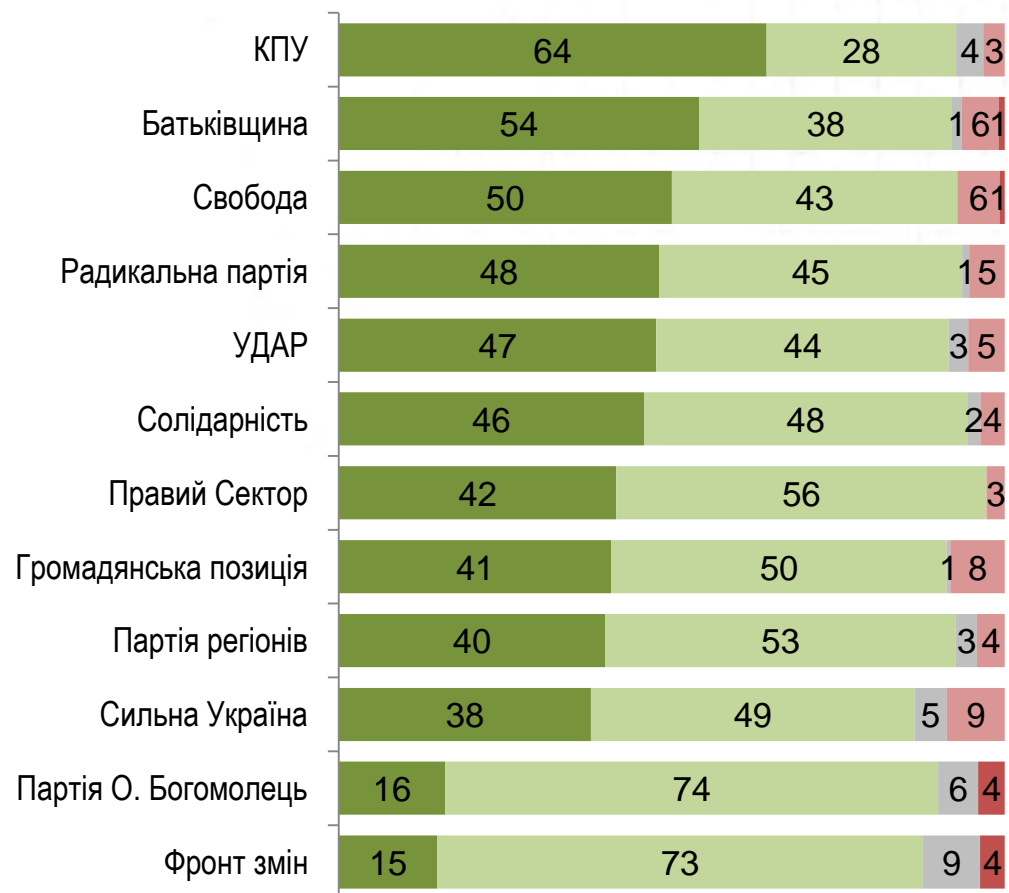
	Серед всіх опитаних	Серед тих, хто братиме участь у виборах	Серед тих, хто має намір голосувати і визначився з вибором
Солідарність (П.Порошенко)	17,5	23,3	27,8
Радикальна партія (О.Ляшко)	9,8	13,0	15,5
Батьківщина (Ю.Тимошенко)	8,5	11,1	13,2
УДАР (В.Кличко)	5,7	7,3	8,7
Громадянська позиція (А.Гриценко)	3,7	4,9	5,8
КПУ (П.Симоненко)	3,2	3,7	4,4
Свобода (О.Тягнибок)	3,0	4,1	4,8
Сильна Україна (С.Тігіпко)	2,6	3,3	4,0
Партія регіонів (М.Добкін)	2,5	3,2	3,8
Фронт змін (А.Яценюк)	2,1	2,8	3,4
Об'єднання «Коло народної довіри» (О.Богомолець)	1,3	1,7	2,1
Правий Сектор (Д.Ярош)	0,9	1,2	1,4
Самопоміч (А.Садовий)	0,7	0,9	1,0
Прогресивна соцпартія (Н.Вітренко)	0,5	0,7	0,8
Партія розвитку України (Ю.Мірошніченко)	0,4	0,4	0,5
Український вибір (В.Медведчук)	0,2	0,3	0,3
Демократичний альянс (В.Гацько)	0,2	0,3	0,3
Нове життя (Л.Оробець)	0,2	0,3	0,3
СПУ (М.Рудьковський)	0,1	0,1	0,1
Інша партія	1,2	1,4	1,6
Важко відповісти	17,8	16,2	–
Не братимуть участі у виборах	18,0	–	–

## Наскільки Ви впевнені у власному виборі партії?

### Електоральні симпатії



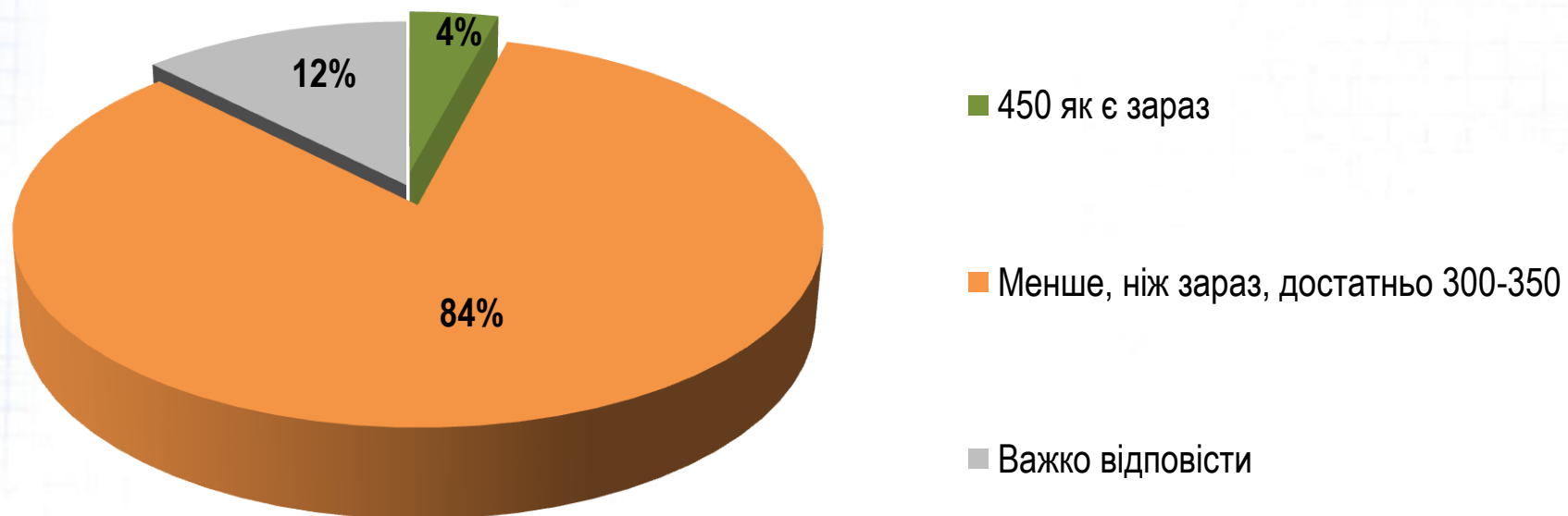
- Цілком впевнений і свій вибір не зміню
- Достатньо впевнений, але допускаю, що можу змінити свій вибір
- Важко відповісти
- Я вагаюся у своєму виборі
- Зовсім не впевнений



---

# **Бачення чисельності нового парламенту**

## Яка найоптимальніша кількість народних депутатів має бути у новому парламенті?



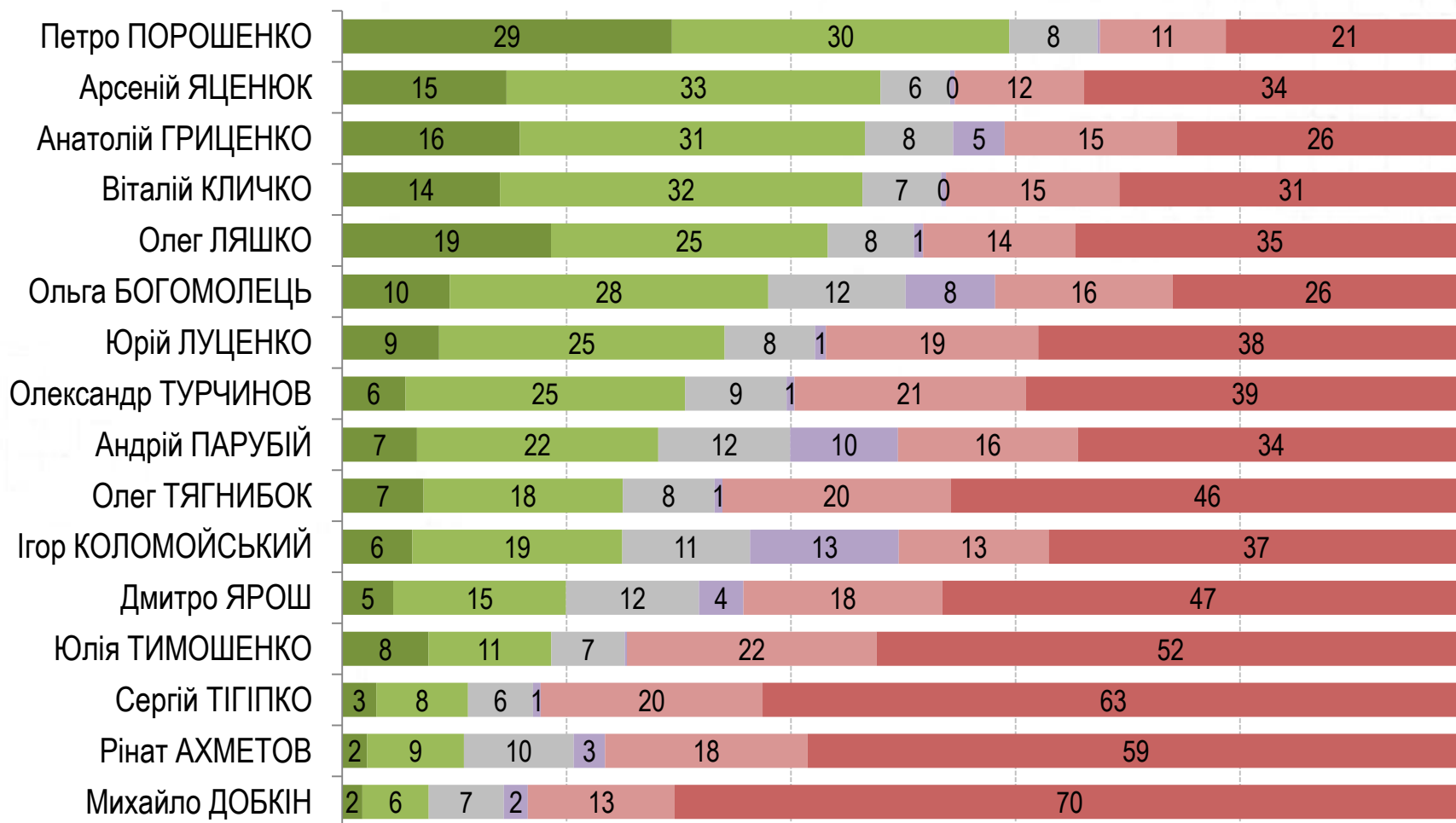
---

# Довіра до політиків

## Довіра до політиків

серед усіх опитаних, %

■ Цілком довіряю ■ Скоріше довіряю ■ Важко відповісти ■ Не знаю такого ■ Скоріше не довіряю ■ Зовсім не довіряю



# Контакти

## Соціологічна група «РЕЙТИНГ»

01010, м. Київ, вул. Івана Мазепи, 3, оф.3

(+380 44) 254-3693

(+380 44) 254-3694

<http://ratinggroup.com.ua/>

[info@ratinggroup.com.ua](mailto:info@ratinggroup.com.ua)



<https://www.facebook.com/sociological.group.rating>



<http://vk.com/sociological.group.rating>



<https://twitter.com/ratinggroup>