

Рейтинги політиків на київських виборах

Соціологічна група "Рейтинг"
березень 2013





Методологія

Аудиторія дослідження:

населення Києва віком від 18 років і старші

Вибіркова сукупність:

1060 респондентів

Метод дослідження:

телефонне опитування, вибірка репрезентативна за віком, статтю та районами Києва

Помилка репрезентативності дослідження (з ймовірністю 0,95):

*для значень близьких до 50% похибка становить **не більше 3,1%**, для значень близьких до 30% - не більше 2,8%, для значень близьких до 10% - не більше 2%*

Терміни проведення дослідження:

25 лютого – 6 березня 2013 р.

Резюме

Згідно з результатами опитування, проведеного Соціологічною групою «Рейтинг», якби вибори мера Києва відбувалися на початку березня 2013 року, то участь у них однозначно взяли б близько 55% виборців.

Так, якби **вибори мера Києва** відбувались на початку березня 2013 року 31%, серед тих, хто має наміри брати участь у виборах, підтримали б Віталія Кличка, 20,3% – Олександра Попова, майже 7% – Петра Порошенка.

Приблизно по 4% виборців підтримали б Андрія Ілленка та Олександрю Кужель, близько 2% – Анатолія Гриценка. Понад 1% – Олега Ляшка, Олександра Омельченка та Миколу Катеринчука. Ще близько 3% проголосували б за інших кандидатів, чверть – не визначилися з вибором.

Спостерігаються чіткі тенденції: чим молодше респонденти, тим частіше вони підтримують Віталія Кличка, чим старші – Олександра Попова та Петра Порошенка.

Якби вибори мера Києва відбувалися у два тури і до другого туру вийшли **Олександр Попов та Віталій Кличко**, то 26,5% опитаних (серед тих, які мають намір голосувати) підтримали б чинного керівника міста, 60,4% – лідера партії УДАР, 13,1% – не визначились.

Якби вибори мера Києва відбувалися у два тури і до другого туру вийшли **Олександр Попов та Петро Порошенко**, то 36,6% опитаних підтримали б чинного керівника міста, 41,5% – Петра Порошенка, 21,9% – не визначились.

Якби вибори мера Києва відбувалися у два тури і до другого туру вийшли **Олександр Попов та Микола Катеринчук**, то 41,2% опитаних підтримали б чинного керівника міста, 35% – лідера Європейської партії, 23,9% – не визначились.

Цікаво, що 35% опитаних киян хотіли б бачити Віталія Кличка мером Києва і майже стільки ж (37%) – лідером фракції УДАР у Верховній Раді. Разом з тим 15% – не хотіли б бачити ні тим, ні тим, а 13% – не визначилися з відповіддю.

Характерно, що **дві третини виборців самого В.Кличка хотіли би бачити його саме мером Києва** і лише кожен п'ятий – лідером фракції УДАР у Верховній Раді.

Серед прихильників О.Кужель половина – за мерство Кличка, половина – за парламент.

Прихильники решти кандидатів воліли б бачити В.Кличка переважно в парламенті.

Рейтинги політиків

Рейтинги кандидатів на виборах мера

Якби вибори мера Києва відбувалися сьогодні, за кого Ви би проголосували?

	Серед всіх опитаних	Серед тих, хто має намір взяти участь у виборах
Кличко Віталій	28,1	31,0
Попов Олександр	19,2	20,3
Порошенко Петро	5,4	6,9
Ілленко Андрій	3,5	4,3
Кужель Олександра	3,2	3,9
Гриценко Анатолій	1,4	1,8
Ляшко Олег	1,2	1,3
Омельченко Олександр	1,1	1,4
Катеринчук Микола	0,9	1,2
Інший кандидат	2,8	2,5
Не буду голосувати	7,0	–
Важко відповісти / Немає відповіді	26,3	25,3

Умовний II тур на виборах мера Києва

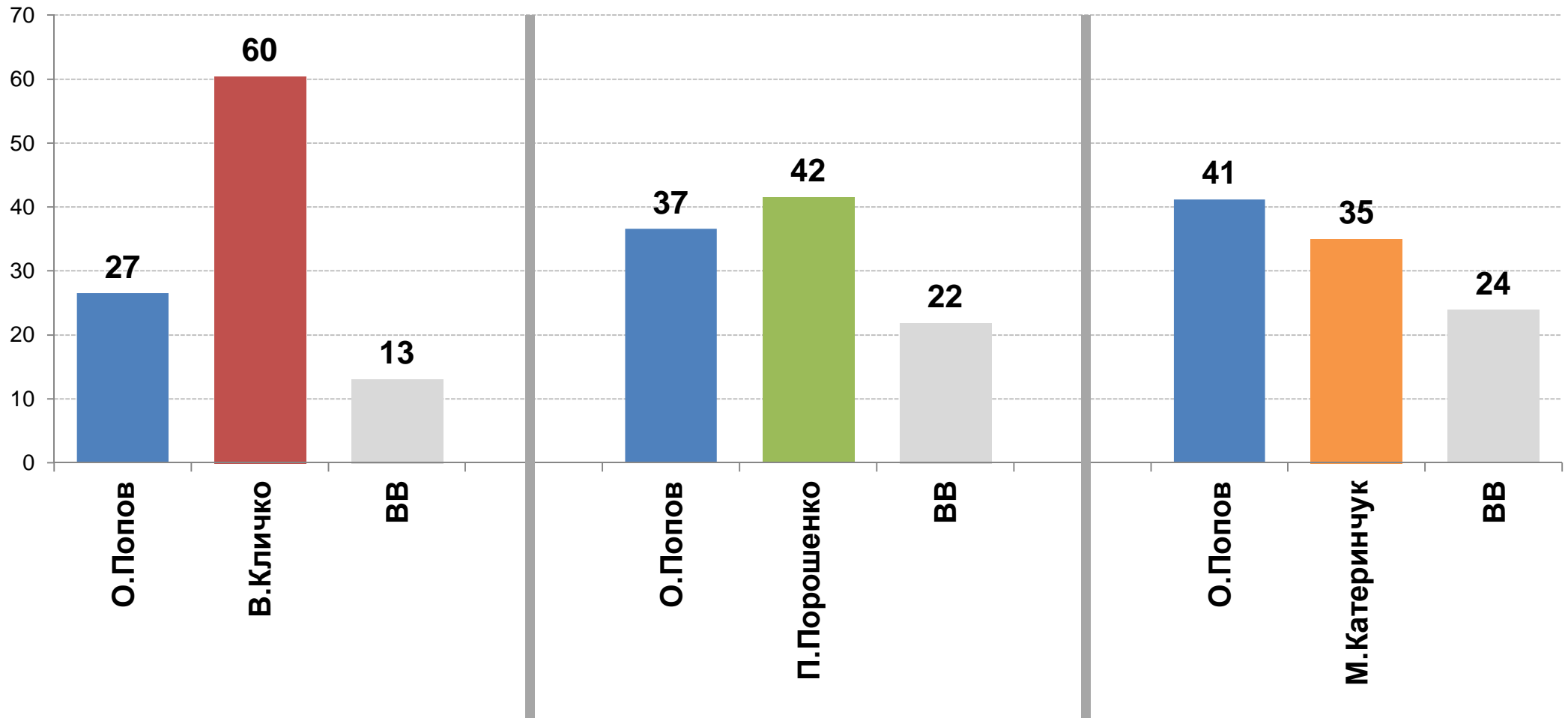
Умовний другий тур на виборах мера Києва

Якби вибори мера Києва відбувалися у два тури і до другого туру вийшли ..., за кого Ви би проголосували?

	Серед всіх опитаних	Серед тих, хто має намір взяти участь у виборах
Олександр Попов	24,5	26,5
Віталій Кличко	53,2	60,4
Не голосував би	8,2	–
Важко відповісти / Немає відповіді	14,1	13,1
Олександр Попов	30,2	36,6
Петро Порошенко	32,1	41,5
Не голосував би	17,2	–
Важко відповісти / Немає відповіді	20,5	21,9
Олександр Попов	34,3	41,2
Микола Катеринчук	26,8	35,0
Не голосував би	16,8	–
Важко відповісти / Немає відповіді	22,1	23,9

Умовний другий тур на виборах мера Києва

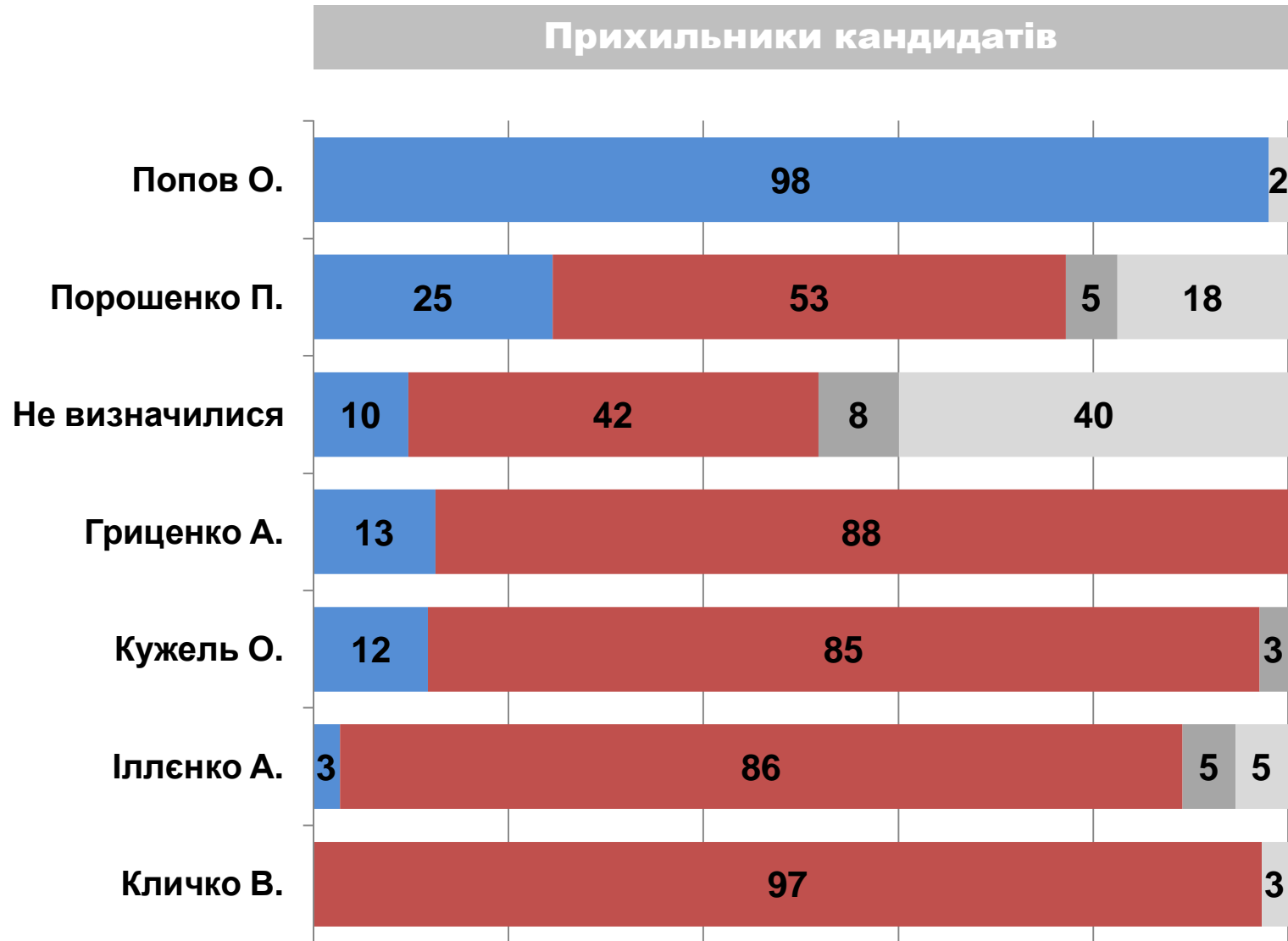
Якби вибори мера Києва відбувалися у два тури і до другого туру вийшли ..., за кого Ви би проголосували?



Серед тих, хто має намір взяти участь у виборах

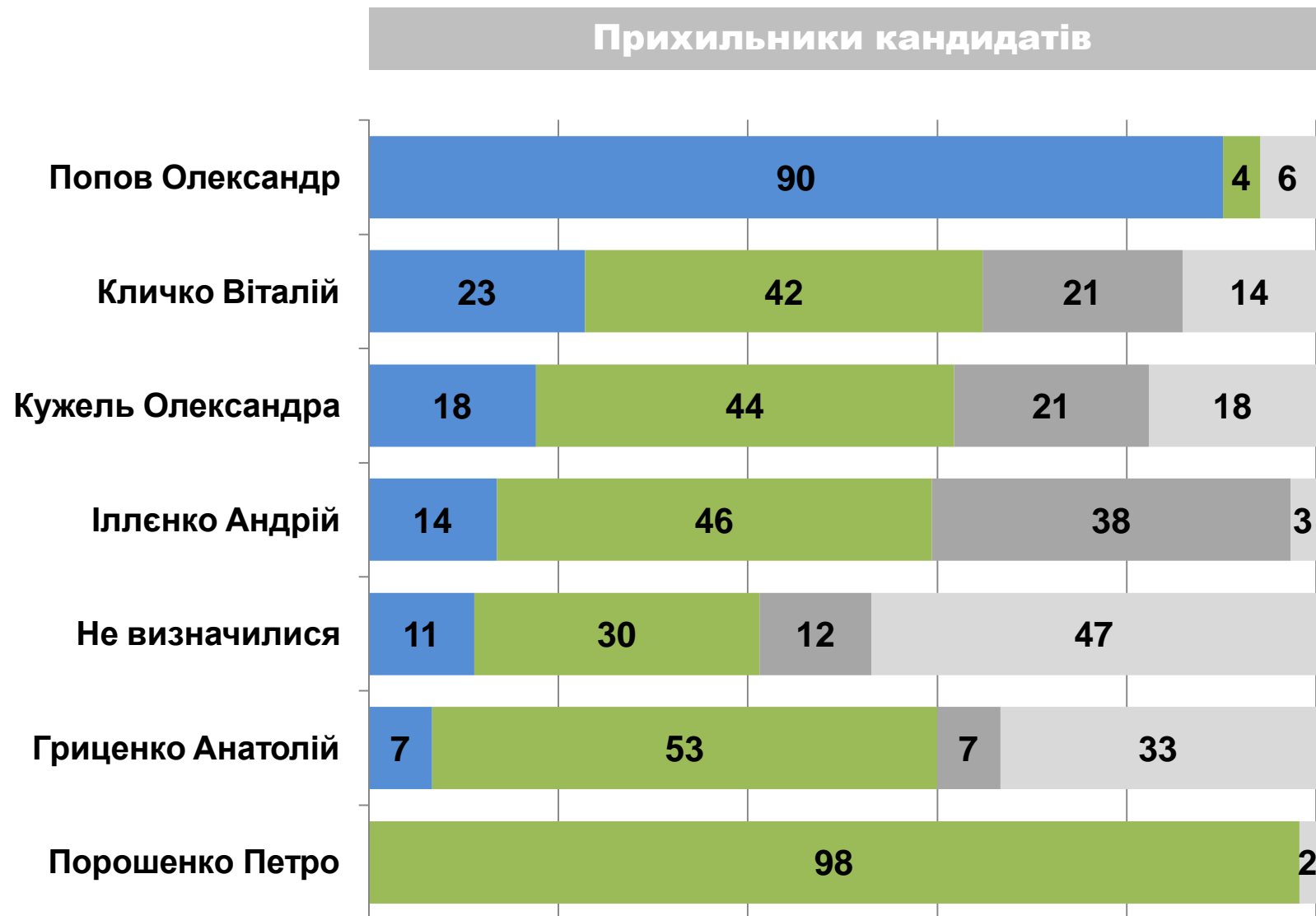
Умовний II тур: Попов проти Кличка

■ Олександр Попов
 ■ Віталій Кличко
 ■ Не голосував би
 ■ Важко відповісти



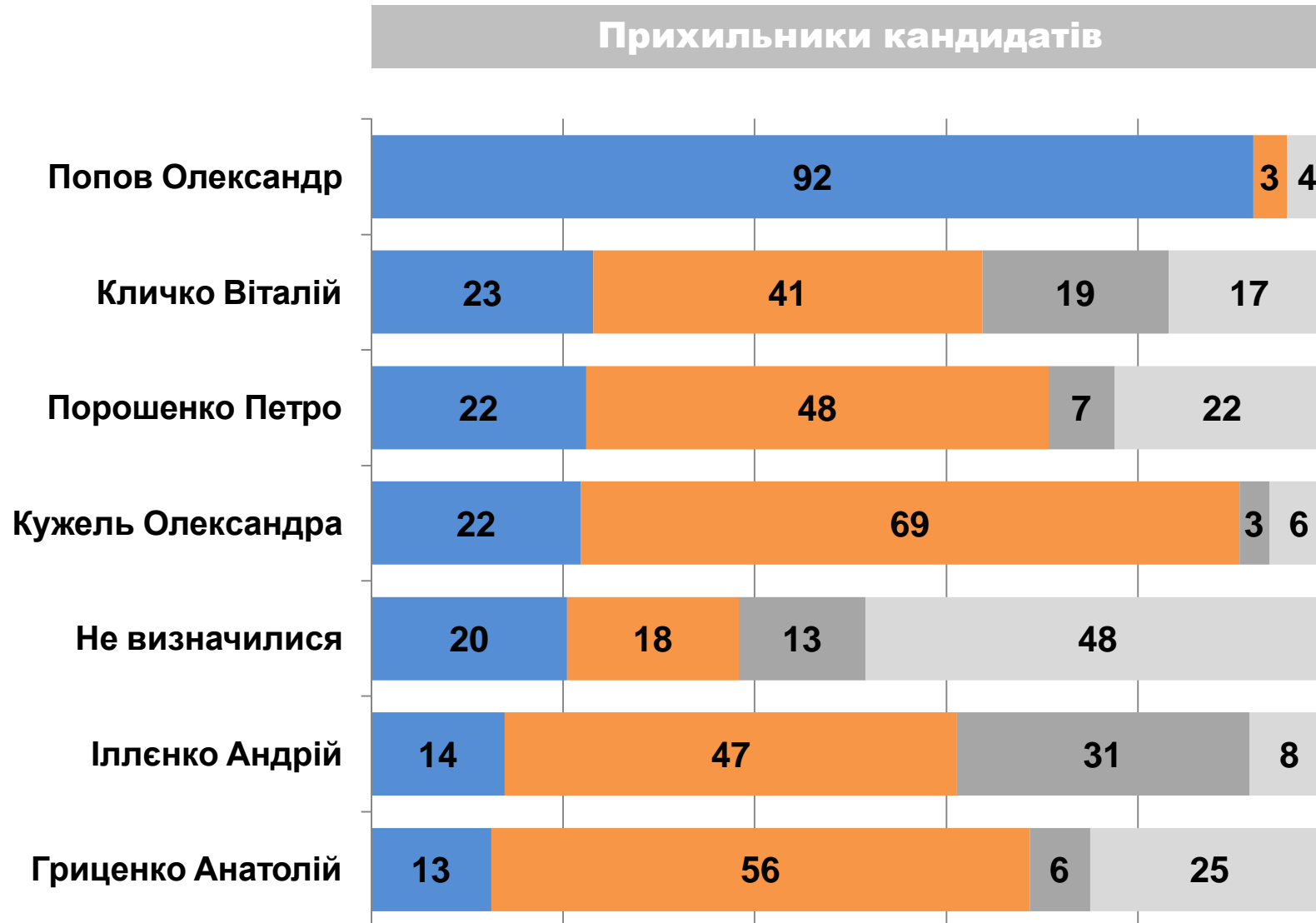
Умовний II тур: Попов проти Порошенка

■ Олександр Попов ■ Петро Порошенко ■ Не голосував би ■ Важко відповісти



Умовний II тур: Попов проти Катеринчука

■ Олександр Попов
 ■ Микола Катеринчук
 ■ Не голосував би
 ■ Важко відповісти

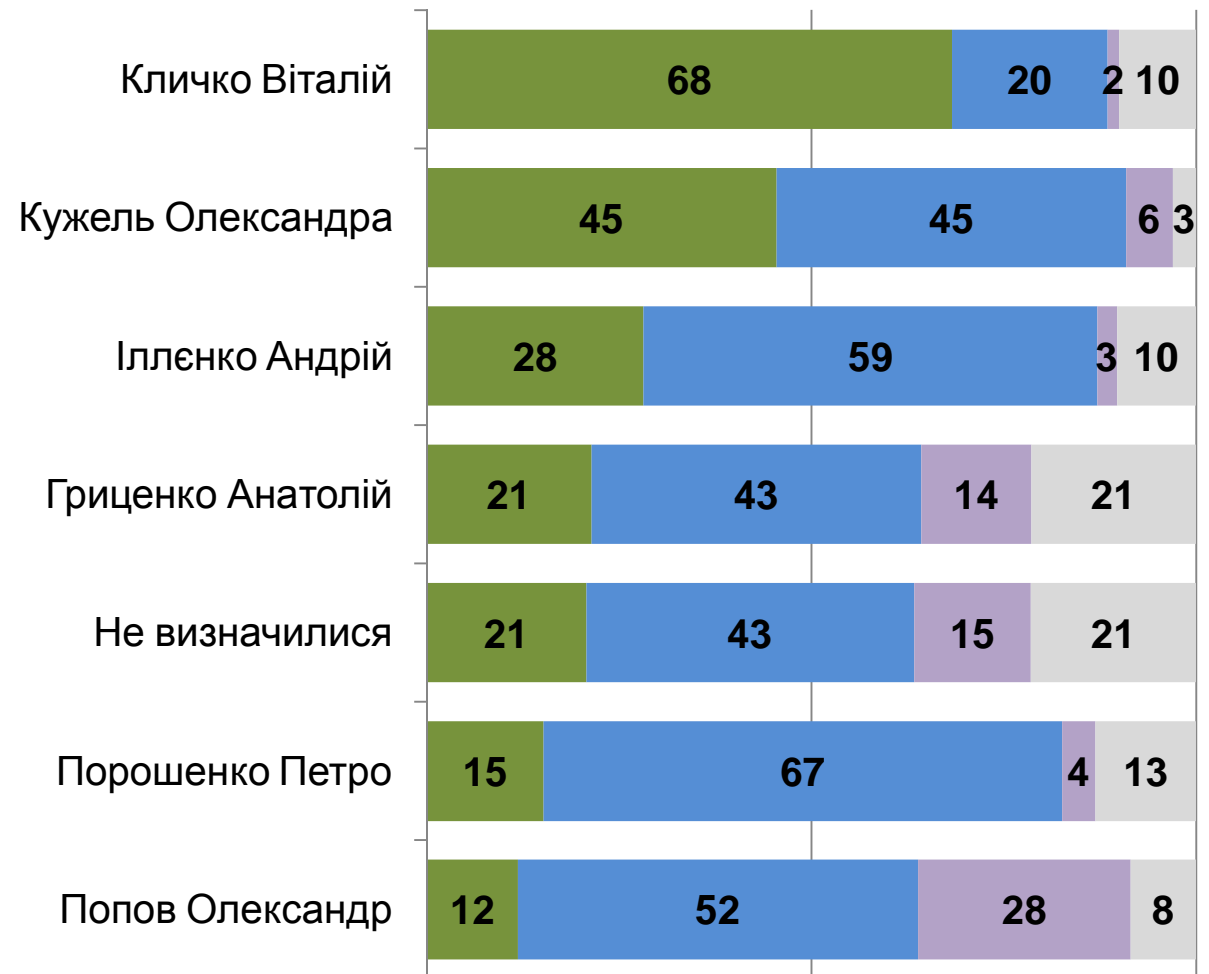
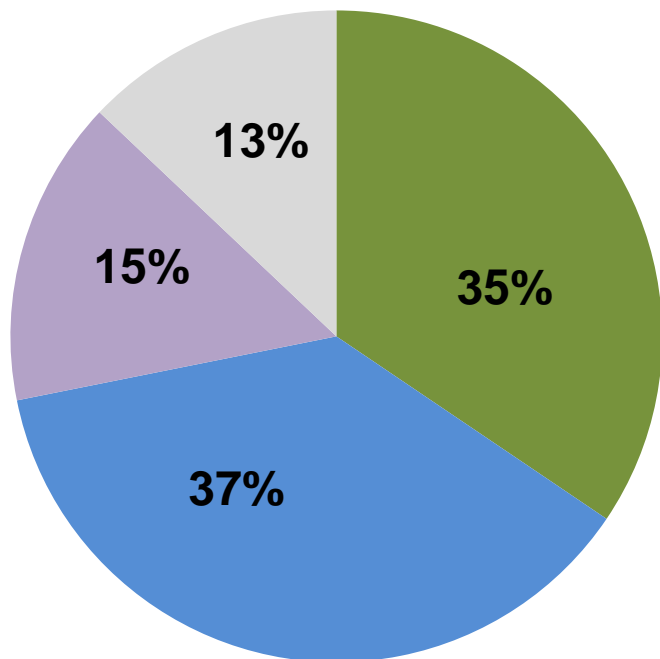


Бачення щодо політичного майбутнього Віталія Кличка

Бачення щодо політичного майбутнього Віталія Кличка

Ким Ви більше хотіли б бачити Віталія Кличка – мером Києва чи лідером фракції УДАР у Верховній Раді?

■ Мером Києва ■ Лідером фракції УДАР у Верховній Раді України ■ Ні тим, ні тим ■ Важко відповісти



Соціологічна група «Рейтинг» спеціалізується на проведенні різних соціологічних досліджень із дотриманням усіх міжнародних стандартів, затверджених кодексами ESOMAR та WAPOR.

Зокрема, на постійній основі здійснює загальнонаціональні та регіональні політичні, тематичні, маркетингові та медіа дослідження.

тел.: +380 (44) 353-99-07
тел.: +380 (32) 253-68-87
info@ratinggroup.com.ua
www.ratinggroup.com.ua
www.facebook.com/Sociological.Group.Rating



Всі права на матеріал належать Соціологічній групі «Рейтинг» © 2007-2013