

Методологія

Аудиторія дослідження:

населення України віком від 18 років і старші

Вибіркова сукупність:

4000 респондентів

Метод дослідження:

особисте формалізоване інтерв'ю згідно з опитувальником (face to face)

Помилка репрезентативності дослідження (з ймовірністю 0,95):

*для значень близьких до 50% похибка становить **не більше 1,5%**, для значень близьких до 30% - не більше 1,3%, для значень близьких до 10% - не більше 0,9%*

Терміни проведення дослідження:

10-24 лютого 2012 р.

Розподіл областей:

Захід	<i>Волинська, Закарпатська, Івано-Франківська, Львівська, Рівненська, Тернопільська, Чернівецька</i>
Центр	<i>Вінницька, Кіровоградська, Полтавська, Хмельницька, Черкаська</i>
Північ	<i>м. Київ, Київська, Житомирська, Сумська, Чернігівська</i>
Південь	<i>АР Крим, Одеська, Херсонська, Миколаївська, м. Севастополь</i>
Схід	<i>Дніпропетровська, Запорізька, Харківська</i>
Донбас	<i>Донецька, Луганська</i>

Резюме

Згідно з результатами дослідження, проведеного Соціологічною групою «Рейтинг», якби вибори до Верховної Ради України відбувалися у лютому 2012 року, то 42% опитаних однозначно взяли б у них участь, ще 33% скоріше взяли б участь.

Порівняно з попередніми місяцями, рівень мобілізації виборців дещо зріс. Як і у грудні минулого року, найбільш мобілізованими є виборці партій Батьківщина, Свобода та КПУ. Також найвищий рівень мобілізації на Заході, Півночі і Сході, найнижчий – в Центрі та на Півдні.

РЕЗУЛЬТАТИ:

Якби **вибори до Верховної Ради України** відбувалися у лютому 2012 року, 19,6% опитаних (серед тих, хто взяв би участь у виборах) проголосували б за Батьківщину, 18,2% – за Партію регіонів, 11,2% – за Фронт змін, 7% – за Комуністичну партію, 6,5% – за партію УДАР В.Кличка, 4,3% – за Свободу. Ще 2,9% виборців підтримали б Сильну Україну, 2,1% – Громадянську позицію, 1,6% – Народну партію. Решту партій підтримують менше 1% виборців, таких загалом – близько 5%.

Не підтримали б жодну з партій («проти всіх») – 7,9%, не визначились з вибором – 13,9%.

У зв'язку зі змінами законодавства про вибори, категорії «проти всіх» було задано додаткове питання: «Відповідно до нового Закону, на парламентських виборах 2012 року виборці не матимуть можливості голосувати «проти всіх». Як Ви тоді проголосуєте?»

Згідно з результатами, відповіді розподілилися наступним чином: 16% «проти всіх» проголосують за конкретні партії (відносно більше за УДАР, Фронт змін та Батьківщину), 48% – не визначилися, 36% – не братимуть участі у виборах.

Таким чином відповіді «проти всіх» були перерозподілені, уточнено в бік зменшення ймовірну явку виборців, та виведені **остаточні партійні рейтинги**.

Відповідно, Батьківщину підтримують 20,3%, Партію регіонів – 18,8%, Фронт змін – 11,7%, КПУ – 7,2%, УДАР – 6,9%, Свободу – 4,5%, Сильну Україну – 3,1%, Громадянську позицію – 2,2%, Народну партію – 1,6%. Решту партій – понад 5%. Не визначились з вибором 18,2% виборців. Таким чином істотно зросла лише кількість невизначених (з 14 до 18%), а показники партій та їх місце у рейтингу практично не змінилися.

Якби **вибори Президента України** відбувалися у лютому 2012 року, 19,7% опитаних (серед тих, хто взяв би участь у виборах) проголосували б за В.Януковича, 19,4% – за Ю.Тимошенко, 12,8% – за А.Яценюка, 6,5% – за В.Кличка, 5,6% – за П.Симоненка, 3,7% – за С.Тігіпка, 3% – за О.Тягнибока, 2,7% – за А.Гриценка, 1,5% - за В.Литвина, 0,7% - за Н.Королевську, 0,6% - за В.Ющенка. Інших кандидатів підтримали майже 4%, не підтримали б жодного – 6%, не визначились – 14,1%.

Резюме

ТЕНДЕНЦІЇ:

Порівняно з груднем минулого року **найбільший ріст демонструє УДАР**, позиції якого покращилися з 5 до 6,5%. В результаті УДАР впритул наблизився у рейтингу до КПУ (7%), а В.Кличко повернув собі четверту позицію у президентському рейтингу.

Рейтинги лідерів майже не зазнали змін: Батьківщина, як і у грудні, мінімально випереджає Партію регіонів (19,6% проти 18,2%), водночас у президентському рейтингу їх позиції зрівнялися (19,7% - у В.Януковича проти 19,4% - у Ю.Тимошенко). При цьому, якщо позиції В.Януковича дещо покращилися порівняно з груднем, то Партії регіонів – погіршилися.

Повністю стабільні рейтинги Фронту змін (11,2%) та А.Яценюка (12,8%).

А от **комуністи не змогли підтвердити динамічне зростання**, яке фіксувалося у грудні (понад 8%), однак і цього результату достатньо для проходження до парламенту.

Позиції Свободи не змінилися (4,4%): партія і надалі близька до подолання 5% бар'єру на виборах.

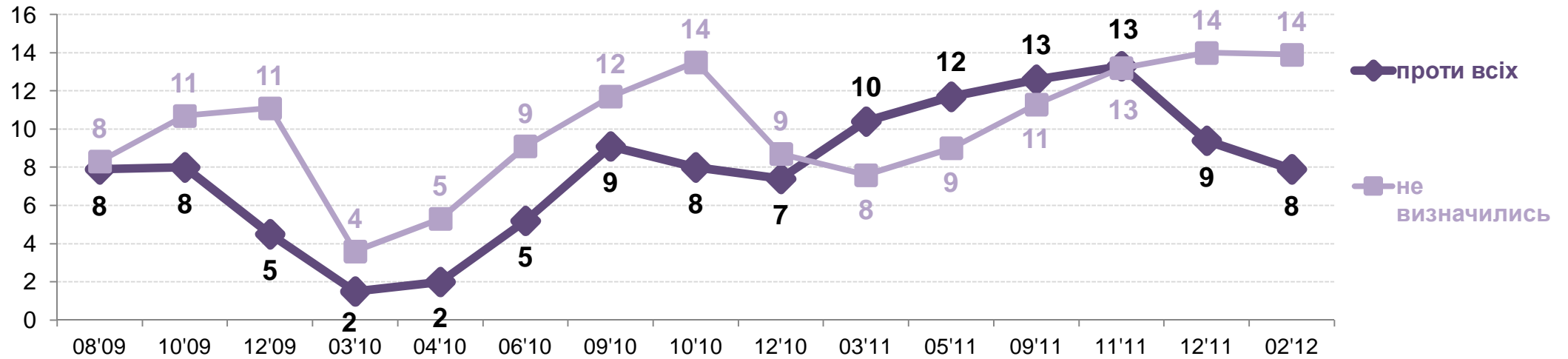
Водночас Сильна Україна (2,9%) та Громадянська позиція (2,1%) мають значно менші шанси до подолання прохідного бар'єру у чинній редакції Закону про вибори.

Електоральна карта

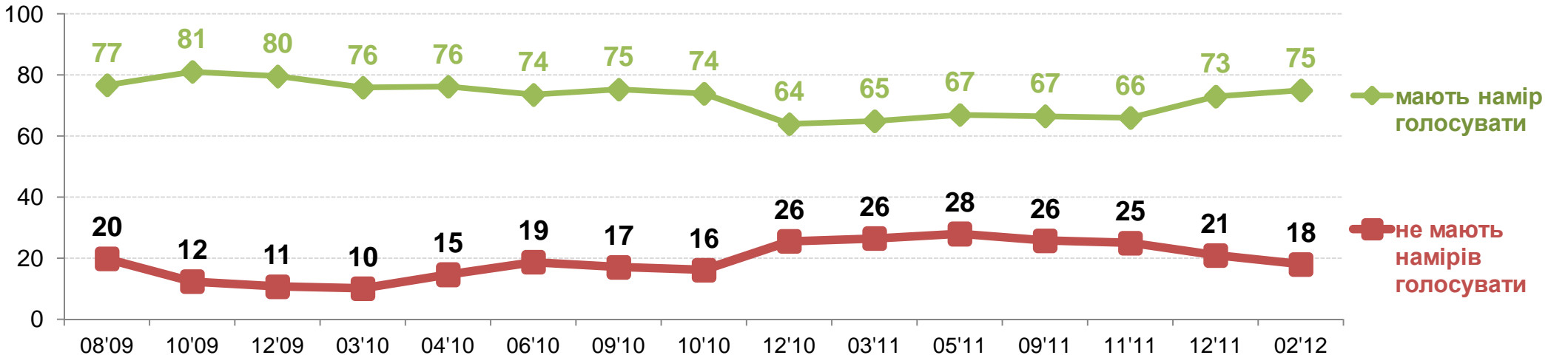
Усі нижче приведені показники розраховані, виходячи з відповідей респондентів, які мають намір брати участь у виборах

Динаміка «протестних» електоральних показників

Показники «ПРОТИ ВСІХ» та «НЕ ВИЗНАЧИЛИСЬ»
(лише респонденти, які мають намір брати участь у виборах)



АКТИВНІСТЬ ВИБОРЦІВ



Рейтинги партій і політиків

вибори Президента України

	Серед всіх опитаних	Серед тих, хто має намір взяти участь у виборах
Янукович Віктор	15,8	19,7
Тимошенко Юлія	15,7	19,4
Яценюк Арсеній	10,5	12,8
Кличко Віталій	5,3	6,5
Симоненко Петро	4,6	5,6
Тігіпко Сергій	3,1	3,7
Тягнибок Олег	2,4	3,0
Гриценко Анатолій	2,1	2,7
Литвин Володимир	1,2	1,5
Королевська Наталія	0,6	0,7
Ющенко Віктор	0,6	0,6
Інший кандидат	3,1	3,6
Не підтримаю жодного	7,3	6,0
Не братиму участі	13,1	–
Важко відповісти	14,8	14,1

вибори до Верховної Ради України

	Серед всіх опитаних	Серед тих, хто має намір взяти участь у виборах
Батьківщина	15,8	19,6
Партія регіонів	14,3	18,2
Фронт змін	9,3	11,2
КПУ	5,5	7,0
УДАР	5,4	6,5
Свобода	3,5	4,3
Сильна Україна	2,3	2,9
Громадянська позиція	1,6	2,1
Народна партія	1,3	1,6
ПСПУ	0,8	0,8
СПУ	0,6	0,8
Наша Україна	0,6	0,7
УСДП	0,5	0,6
Європейська партія	0,4	0,5
УНП	0,1	0,2
КУН	0,1	0,1
Інша партія	1,1	1,2
Не підтримаю жодну	9,5	7,9
Не братиму участі	13,1	–
Важко відповісти	14,2	13,9

Рейтинги партій і політиків

вибори Президента України



вибори до Верховної Ради України



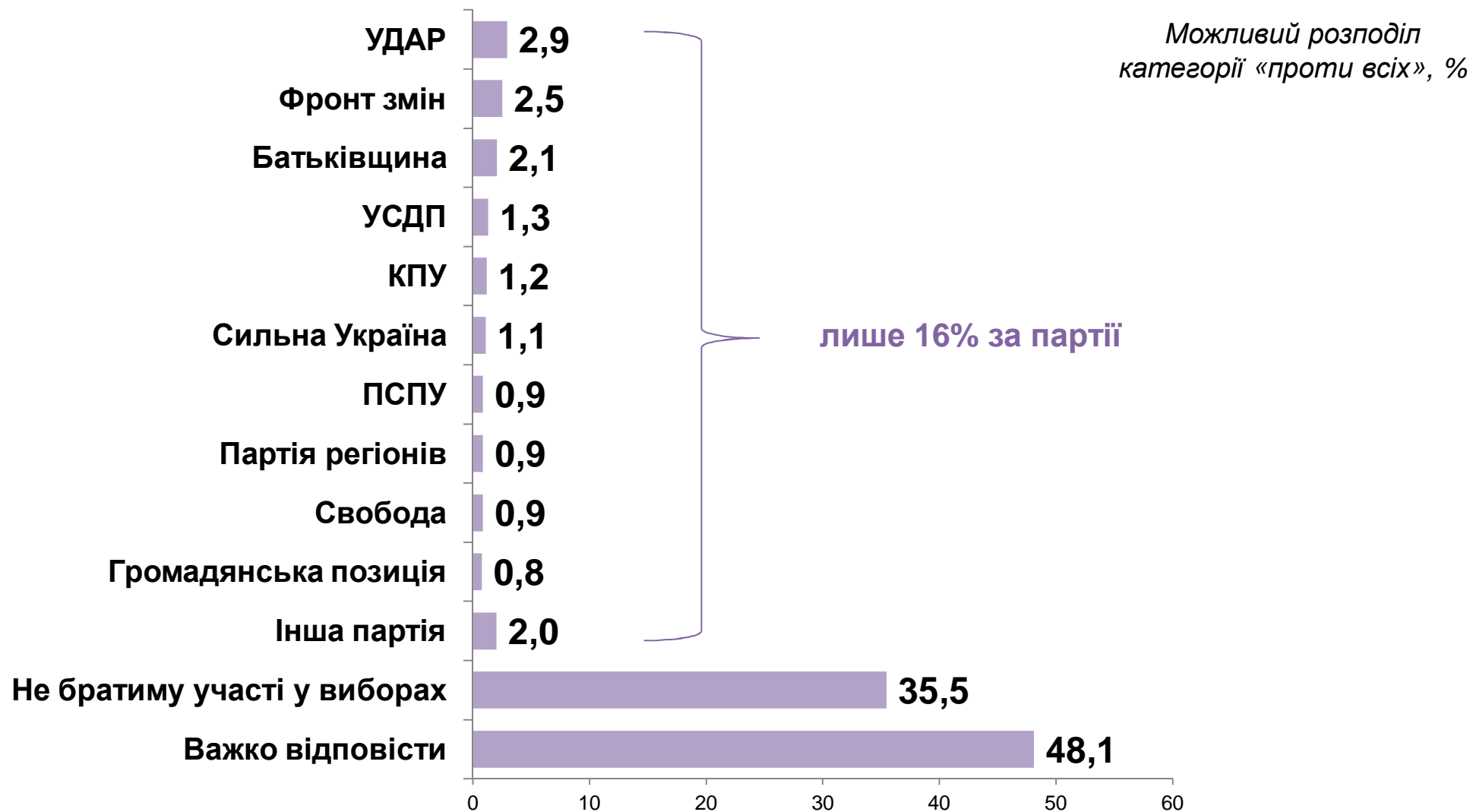
Виходячи з відповідей респондентів, які мають намір брати участь у виборах

Фактор «проти всіх»

Усі нижче приведені показники розраховані, виходячи з відповідей респондентів, які мають намір брати участь у виборах

Вірогідність зміни позиції голосувати «проти всіх»

Відповідно до нового Закону, на парламентських виборах 2012 року виборці не матимуть можливості голосувати «проти всіх». Як Ви тоді проголосуєте? N=239



Перерозподіл рейтингів партій без «проти всіх»

Традиційні рейтинги



Рейтинги партій без «проти всіх»

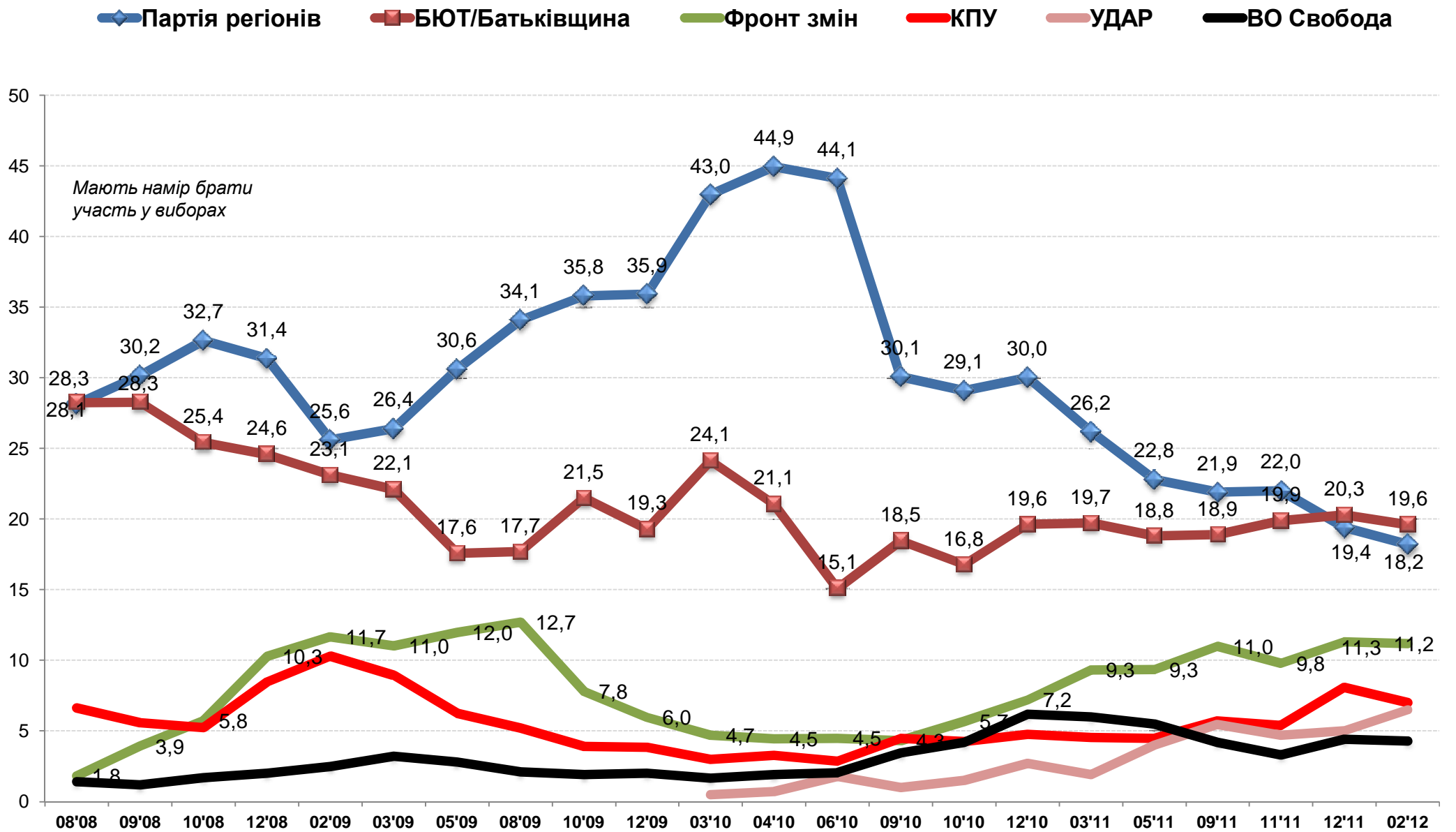


N=2950 «Проти всіх», які не мають намірів брати участі у виборах, виключені з розрахунків. Решта відповідей перерозподілені

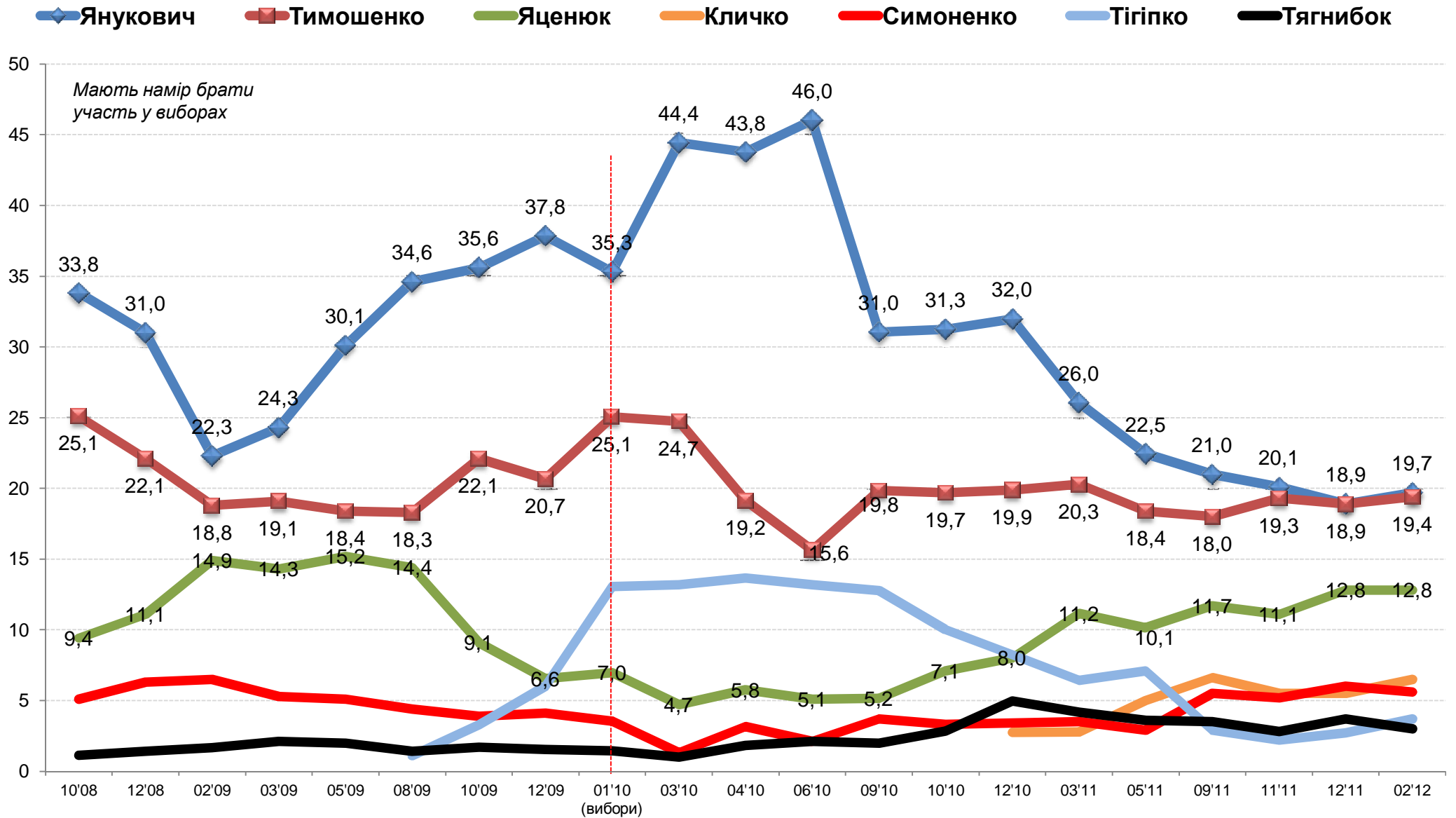
Динаміка

Усі нижче приведені показники розраховані, виходячи з відповідей респондентів, які мають намір брати участь у виборах

Рейтинги партій: динаміка



Рейтинги політиків: динаміка



Соціологічна група «Рейтинг» спеціалізується на проведенні різних соціологічних досліджень із дотриманням усіх міжнародних стандартів, затверджених кодексами ESOMAR та WAPOR.

Зокрема, на постійній основі здійснює загальнонаціональні та регіональні політичні, тематичні, маркетингові та медіа дослідження.

тел.: +380 (44) 353-99-07
тел.: +380 (32) 253-68-87
info@ratinggroup.com.ua
www.ratinggroup.com.ua



Всі права на матеріал належать соціологічній групі «Рейтинг» © 2007-2012