

# березень - 2011



**Електоральні настрої  
населення України**

**Соціологічна група "Рейтинг"**

# Методологія

Аудиторія дослідження:

**населення України віком від 18 років і старші**

Вибіркова сукупність:

**2000 респондентів**

Метод дослідження:

**особисте формалізоване інтерв'ю згідно з опитувальником (face to face)**

Помилка репрезентативності дослідження (з ймовірністю 0,95):

*для значень близьких до 50% похибка становить **не більше 2,2%**, для значень близьких до 30% - не більше 2%, для значень близьких до 10% - не більше 1,3%, для значень близьких до 5% - не більше 1%*

Терміни проведення дослідження:

**4-14 березня 2011 р.**

## Розподіл областей:

Захід	Волинська, Закарпатська, Івано-Франківська, Львівська, Рівненська, Тернопільська, Чернівецька
Центр	Вінницька, Кіровоградська, Полтавська, Хмельницька, Черкаська
Північ	м. Київ, Київська, Житомирська, Сумська, Чернігівська
Південь	АР Крим, Одеська, Херсонська, Миколаївська, м. Севастополь
Схід	Дніпропетровська, Запорізька, Харківська
Донбас	Донецька, Луганська

## Резюме

Згідно з результатами дослідження, проведеного Соціологічною групою «Рейтинг», якби вибори до Верховної Ради України відбувалися у березні 2011 року, то 29% опитаних однозначно взяли б у них участь, ще 36% скоріше взяли б участь. Активність щодо виборів Президента традиційно вища: якби вибори Президента України відбувалися у березні – 32% опитаних однозначно взяли б у них участь, ще 37% скоріше взяли б участь.

Найбільш мобілізованими є виборці Свободи, Громадянської позиції та КПУ. Найменш – Сильної України та партії УДАР.

Майже половина з опитаних, які не підтримують жодної партії («проти всіх») або не визначились з вибором - не мають намірів брати участі у виборах.

### РЕЗУЛЬТАТИ:

Якби **вибори до Верховної Ради України** відбувалися у березні 2011 року, 26,2% опитаних (серед тих, хто взяв би участь у виборах) проголосували б за Партію регіонів, 19,7% - за Батьківщину, 9,3% - за Фронт змін, 6% - за Свободу, 5,6% - за Сильну Україну, 4,6% - за Комуністичну партію.

Ще по 1,9% виборців підтримали б Громадянську позицію та УДАР, 1,3% - Народну партію, 1,2% - Нашу Україну. Інші партії підтримали б 4,3% виборців, не підтримали б жодну з партій («проти всіх») – 10,4%, не визначились з вибором – 7,6%.

Якби **вибори Президента України** відбувалися у березні 2011 року, 26% опитаних (серед тих, хто взяв би участь у виборах) проголосували б за В.Януковича, 20,3% - за Ю.Тимошенко, 11,2% - за А.Яценюка, 6,4% - за С.Тігіпка, 4,2% - за О.Тягнибока, 3,5% - за П.Симоненка, по 2,8% - за В.Кличка та А.Гриценка, 1,7% - за В.Ющенко, 1,2% - В.Литвина.

Інших кандидатів підтримали б 2,6% виборців, не підтримали б жодного («проти всіх») – 8,8%, не визначились з вибором – 8,5%.

### ТЕНДЕНЦІЇ:

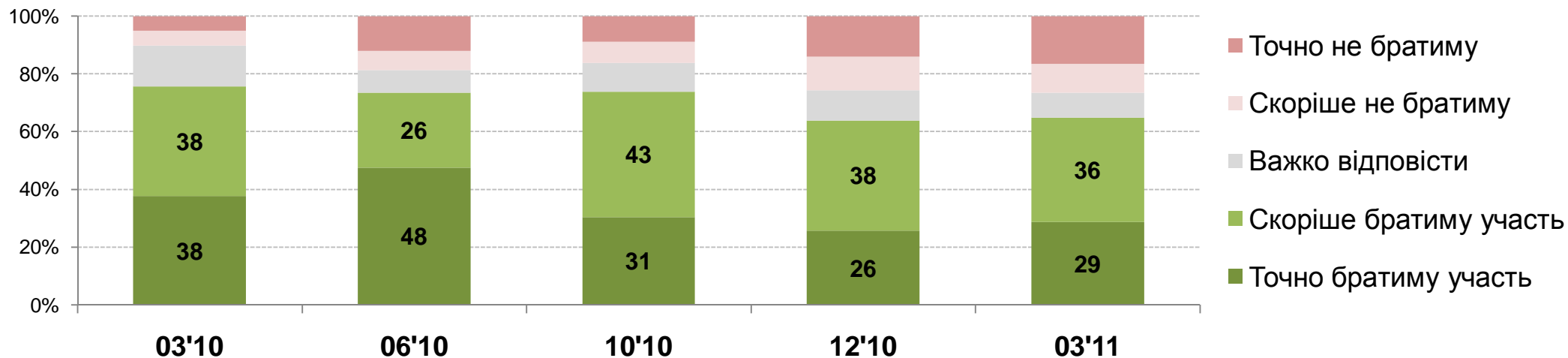
- Продовжується падіння підтримки В.Януковича (з 32% у грудні минулого року до 26% у березні цього року) та Партії регіонів (з 30 до 26%). Від президентських виборів В.Янукович втратив до третини прихильників або близько 10% рейтингу, а якщо порівнювати з піком підтримки, який фіксувався у березні-червні 2010 року – майже половину або близько 20% рейтингу. Найбільших втрат В.Янукович зазнав у Центрі, на Півночі, а також на Півдні.
- Порівняно з груднем минулого року позиції Ю.Тимошенко та Батьківщини майже не змінилися – підтримують близько 20% виборців. В регіональному розрізі Ю.Тимошенко додала лише на Заході. З березня минулого року рейтинг Тимошенко знизився з 24 до 20%.
- Незначне зростання демонструє А.Яценюк (з 8% у грудні минулого року до 11% у березні цього року) та Фронт змін (з 7 до 9%). Найбільшу підтримку лідер Фронту змін має на Заході, Півночі і в Центрі, а також додав на Півдні країни.
- Рівень підтримки С.Тігіпка та Сильної України продовжує зменшуватися, а за рік відбулося падіння вдвічі. Так, у березні – червні минулого року рейтинг С.Тігіпка становив близько 13%, у жовтні – 10%, у грудні – 8%, у березні цього року – 6%.
- Рейтинг Свободи впродовж останніх чотирьох місяців стабільно тримається на рівні 6%, а за рік він зріс втричі.
- Незначні тенденції до покращення демонструє рейтинг Комуністичної партії, який за рік виріс до 5%.
- Близькими до подолання 3%-бар'єру є партія УДАР В.Кличка та Громадянська позиція А.Гриценка, які підтримують по 2% виборців. Рейтинги лідерів цих партій вищі – по 3%.
- Майже у 1,5 рази зросла кількість виборців, які не підтримують жодну партію («проти всіх») – з 7% у жовтні минулого року до 10% - у березні цього року. Цікаво, що одразу після президентських виборів «проти всіх» було лише близько 2%.

# Рівень мобілізації виборців

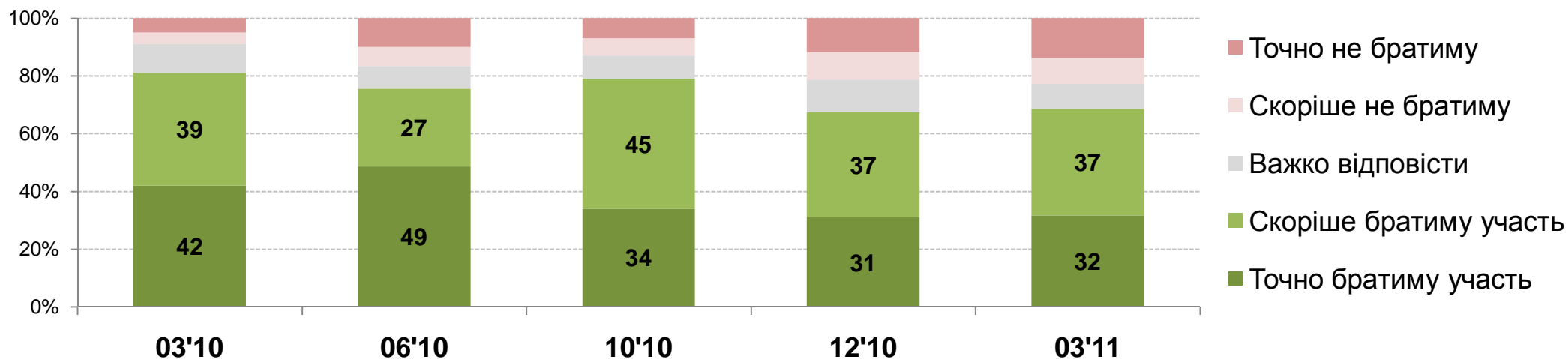
---

# Рівень мобілізації виборців

Чи братимете Ви участь у виборах до Верховної Ради, якщо вони відбудуться найближчої неділі?



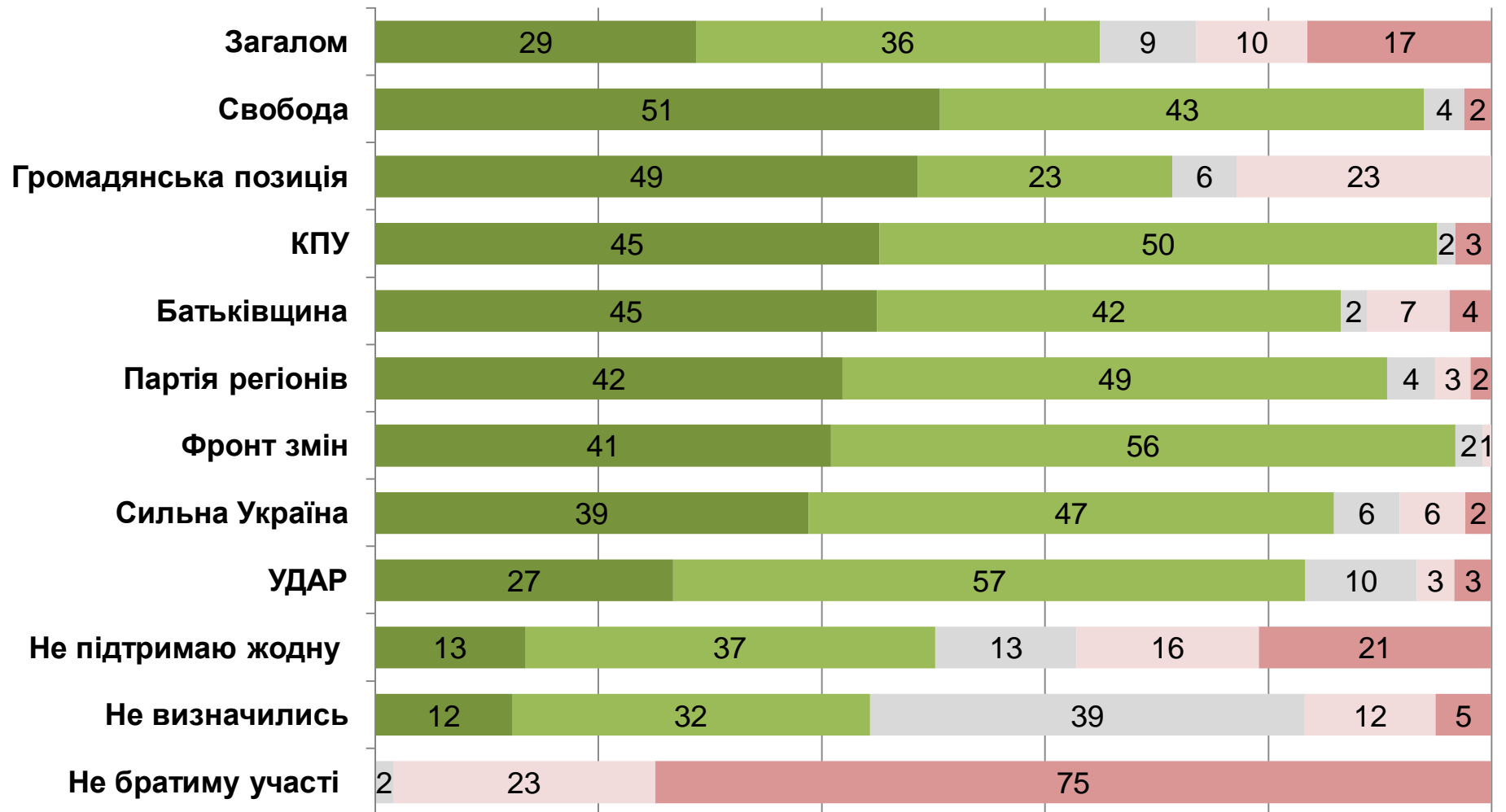
Чи братимете Ви участь у виборах Президента, якщо вони відбудуться найближчої неділі?



## Рівень мобілізації виборців партій

Чи братимете Ви участь у виборах до Верховної Ради, якщо вони відбудуться найближчої неділі?

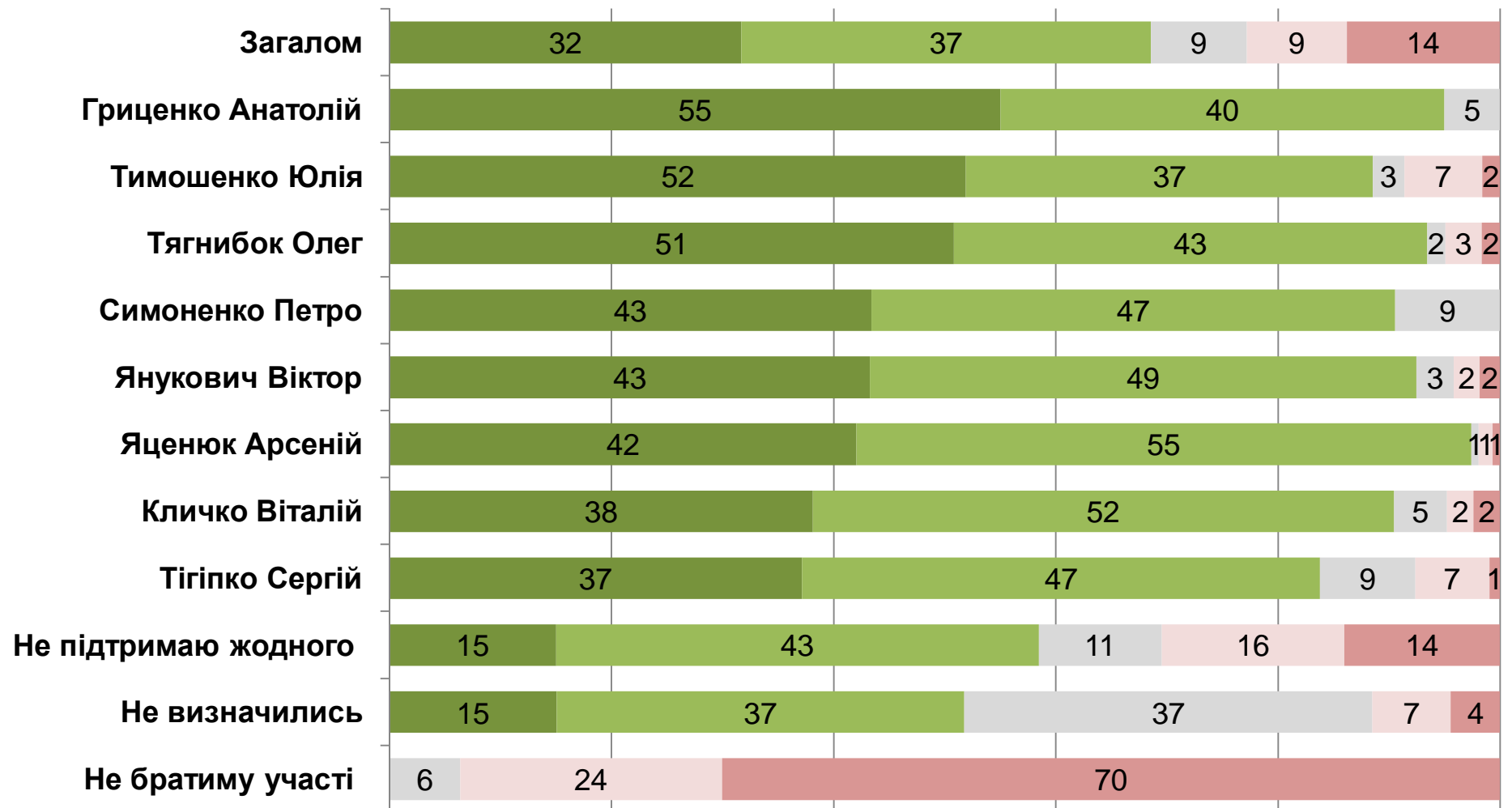
■ Точно братиму участь ■ Скоріше братиму участь ■ Важко відповісти ■ Скоріше не братиму ■ Точно не братиму



## Рівень мобілізації виборців **політиків**

Чи братимете Ви участь у виборах Президента України, якщо вони відбудуться найближчої неділі?

■ Точно братиму участь ■ Скоріше братиму участь ■ Важко відповісти ■ Скоріше не братиму ■ Точно не братиму



# Електоральна карта

---

*Усі нижче приведені показники розраховані, виходячи з відповідей респондентів, які мають намір брати участь у виборах*

# Рейтинги партій і політиків

## вибори Президента України

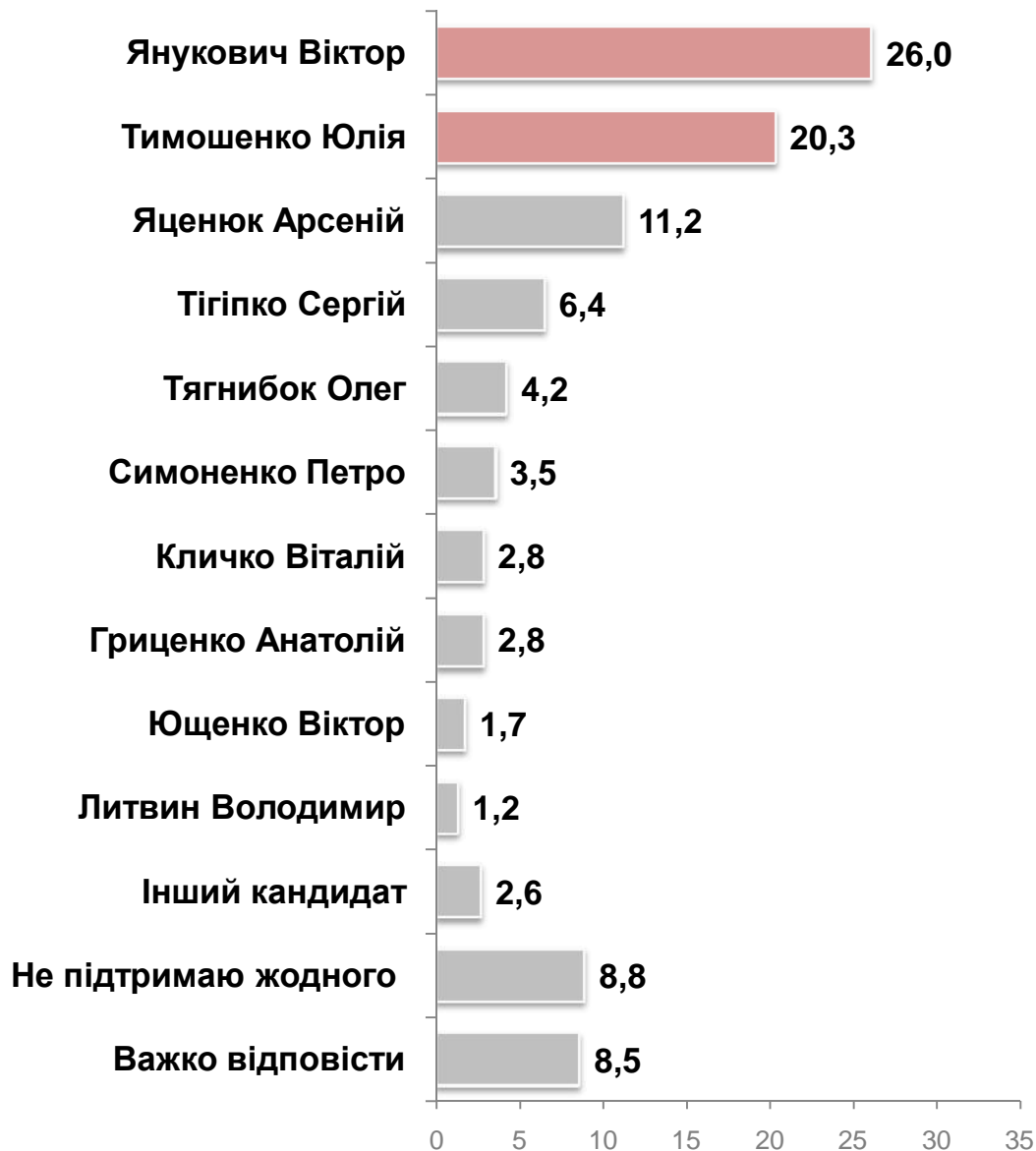
	Серед всіх опитаних	Серед тих, хто має намір взяти участь у виборах N=1371
Янукович Віктор	19,3	26,0
Тимошенко Юлія	15,7	20,3
Яценюк Арсеній	7,9	11,2
Тігіпко Сергій	5,3	6,4
Тягнибок Олег	3,1	4,2
Симоненко Петро	2,7	3,5
Кличко Віталій	2,1	2,8
Гриценко Анатолій	2,0	2,8
Ющенко Віктор	1,2	1,7
Литвин Володимир	1,0	1,2
Інший кандидат	2,6	2,6
Не підтримаю жодного	10,4	8,8
Не братиму участі	15,7	-
Важко відповісти	11,3	8,5

## вибори до Верховної Ради України

	Серед всіх опитаних	Серед тих, хто має намір взяти участь у виборах N=1298
Партія регіонів	18,8	26,2
Батьківщина	14,8	19,7
Фронт змін	6,3	9,3
Свобода	4,2	6,0
Сильна Україна	4,3	5,6
КПУ	3,1	4,6
Громадянська позиція	1,8	1,9
УДАР	1,5	1,9
Народна партія	1,0	1,3
Наша Україна	0,9	1,2
Європейська партія	0,6	0,9
СПУ	0,5	0,7
За Україну!	0,3	0,5
Народна самооборона	0,3	0,5
УНП	0,4	0,5
Єдиний Центр	0,2	0,2
ПСПУ	0,2	0,2
ПОРА	0,1	0,1
НРУ	0,1	0,1
Інша партія	0,9	0,9
Не підтримаю жодну	13,5	10,4
Не братиму участі	15,8	-
Важко відповісти	11,1	7,6

# Рейтинги партій і політиків

## вибори Президента України



## вибори до Верховної Ради України



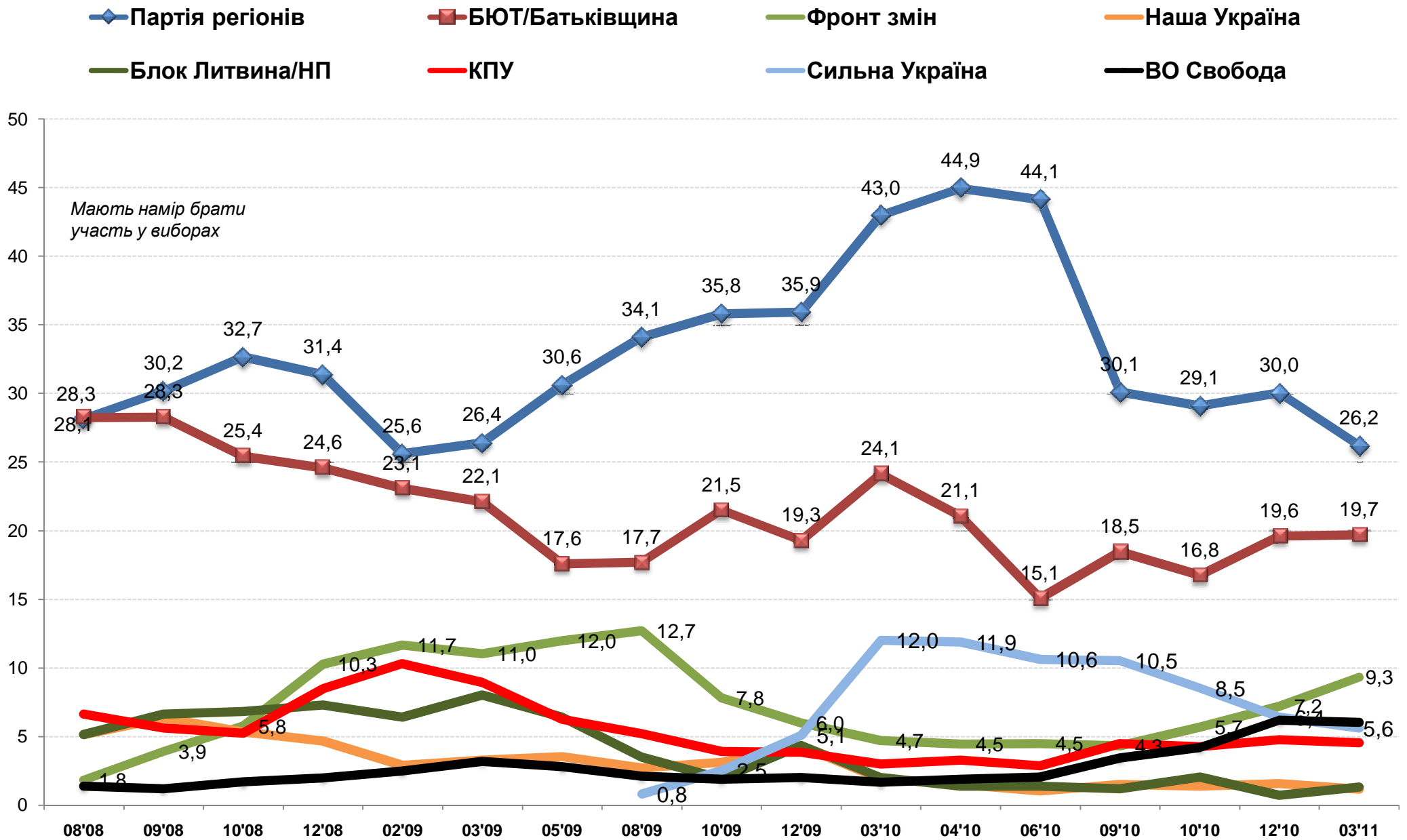
*Виходячи з відповідей респондентів, які мають намір брати участь у виборах*

# Динаміка

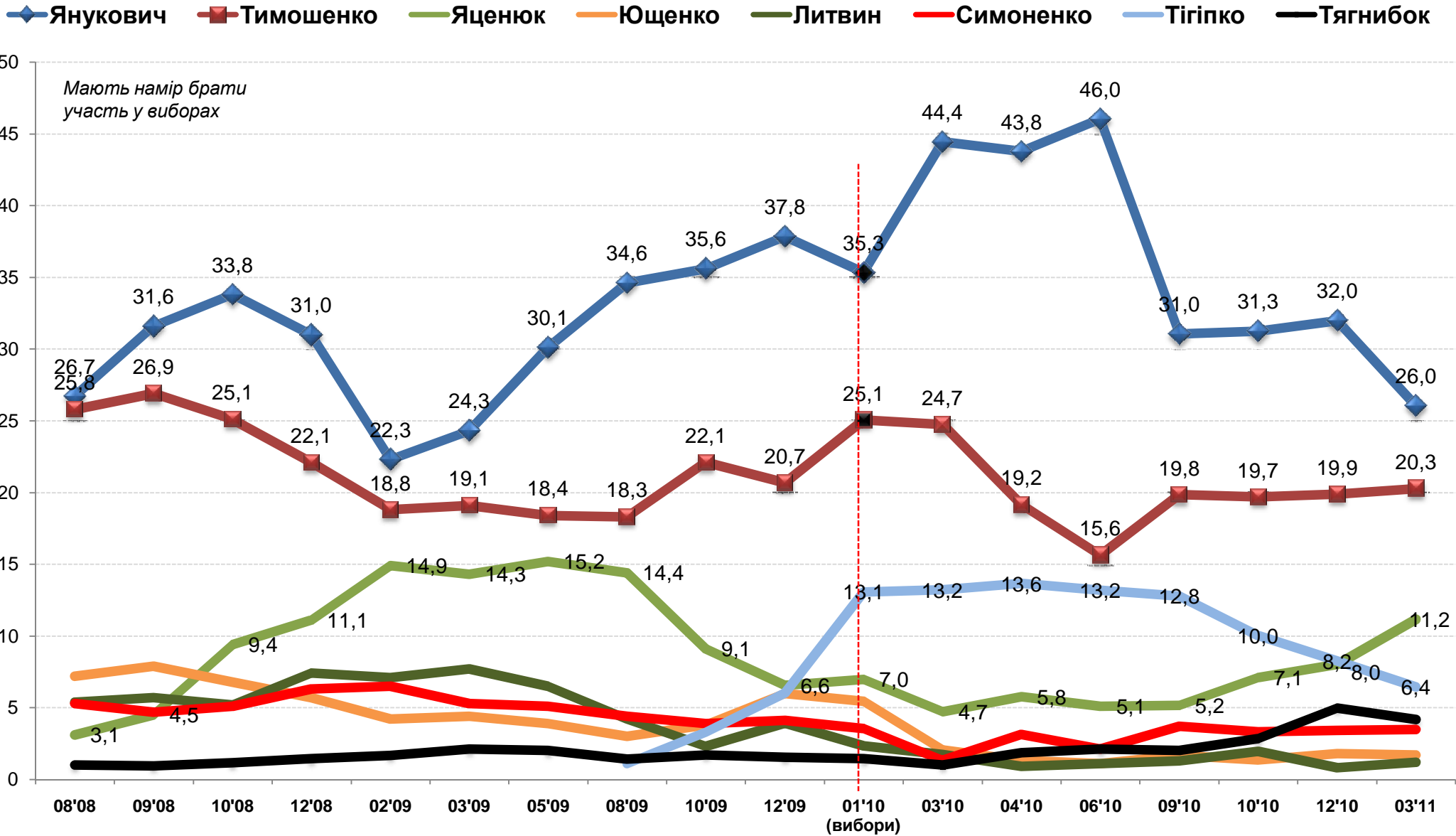
---

*Усі нижче приведені показники розраховані, виходячи з відповідей респондентів, які мають намір брати участь у виборах (або брали участь у виборах)*

# Рейтинги партій: динаміка

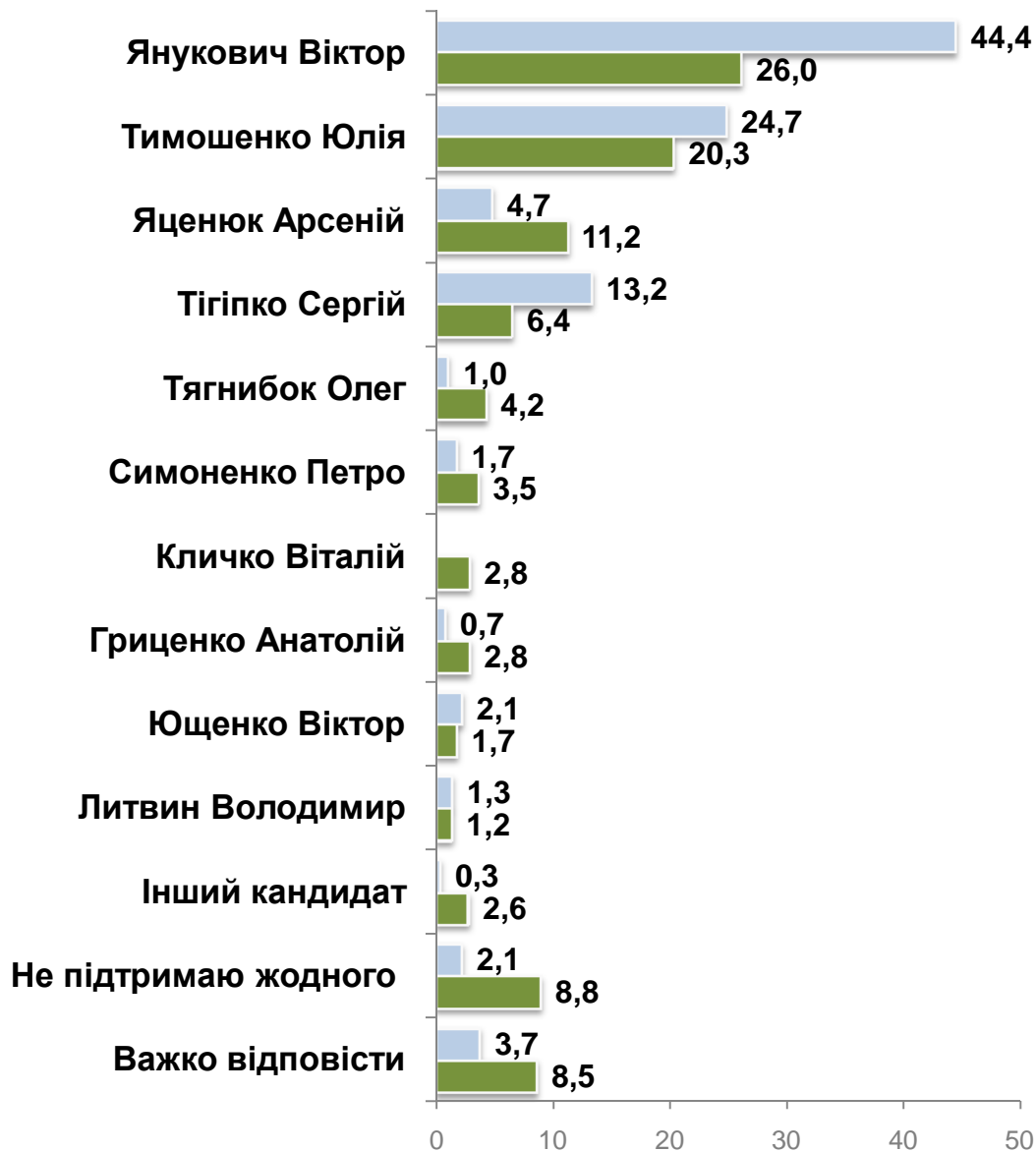


# Рейтинги політиків: динаміка



# Рейтинги партій і політиків: динаміка за рік

## вибори Президента України



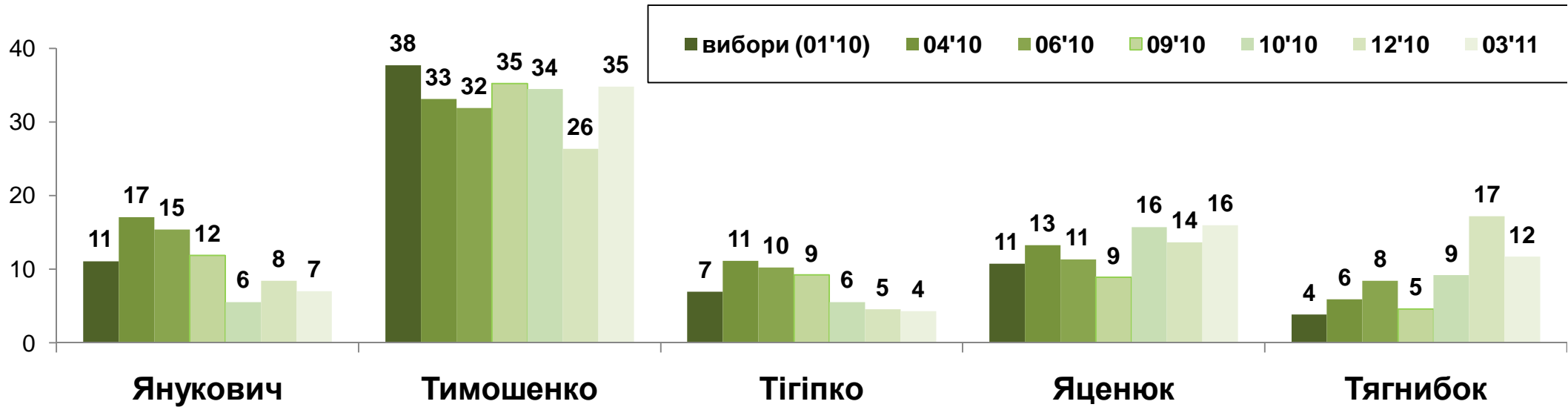
## вибори до Верховної Ради України



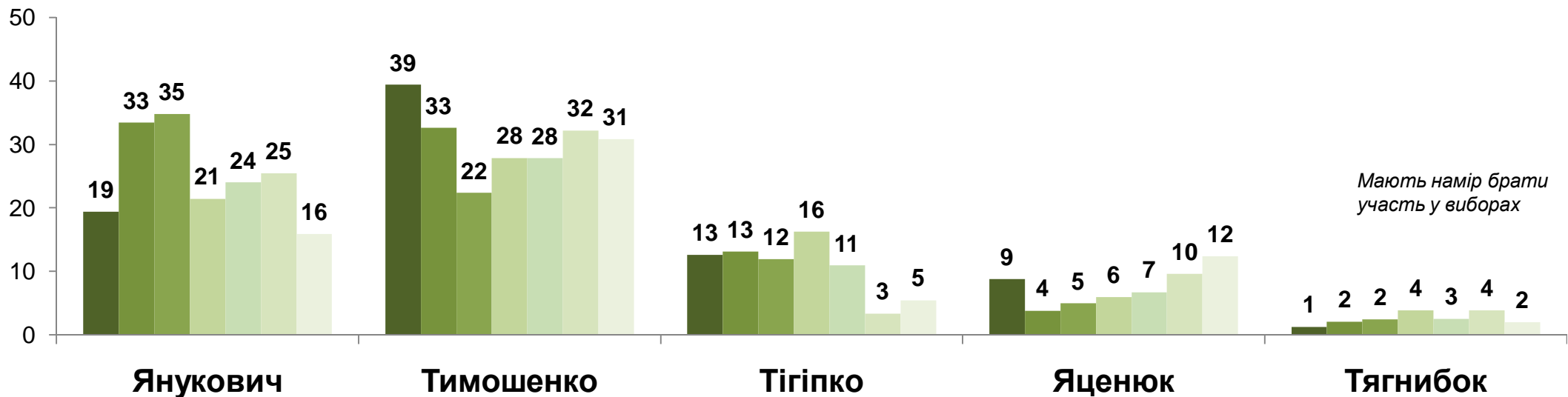
*Виходячи з відповідей респондентів, які мають намір брати участь у виборах*

# Рейтинги політиків: динаміка за макрорегіонами

## Захід

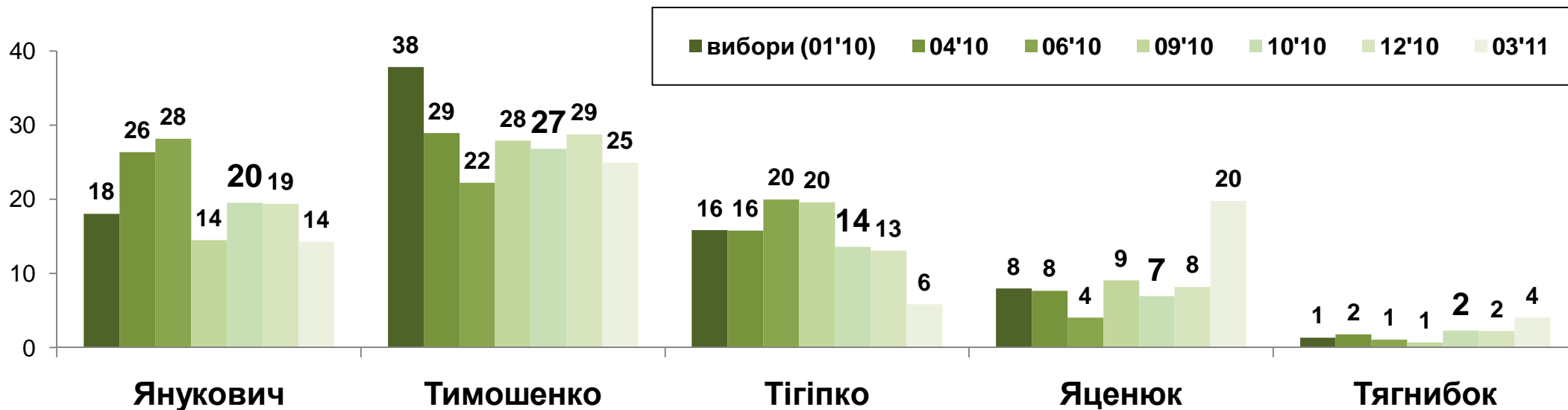


## Центр

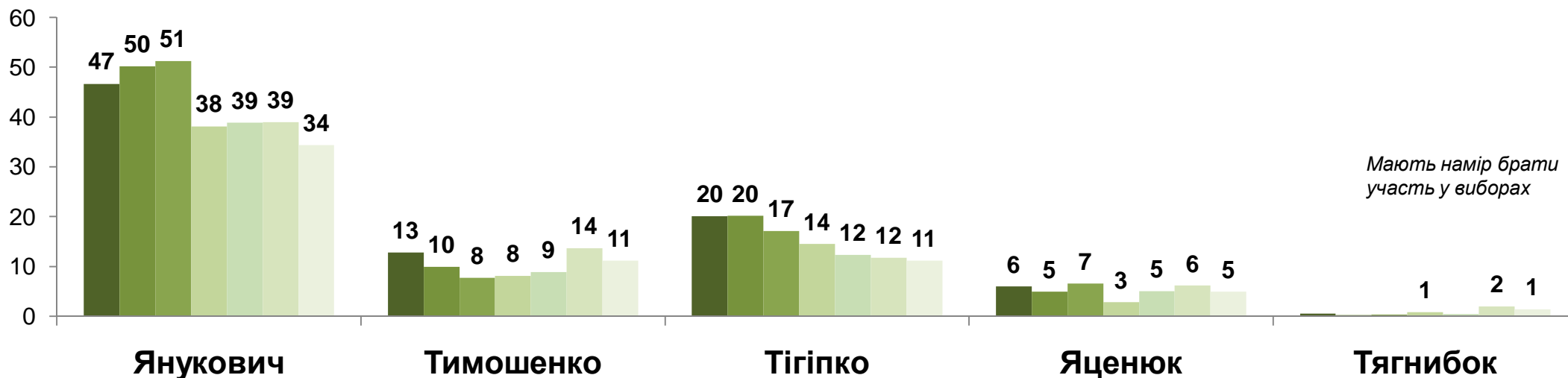


# Рейтинги політиків: динаміка за макрорегіонами

## Північ

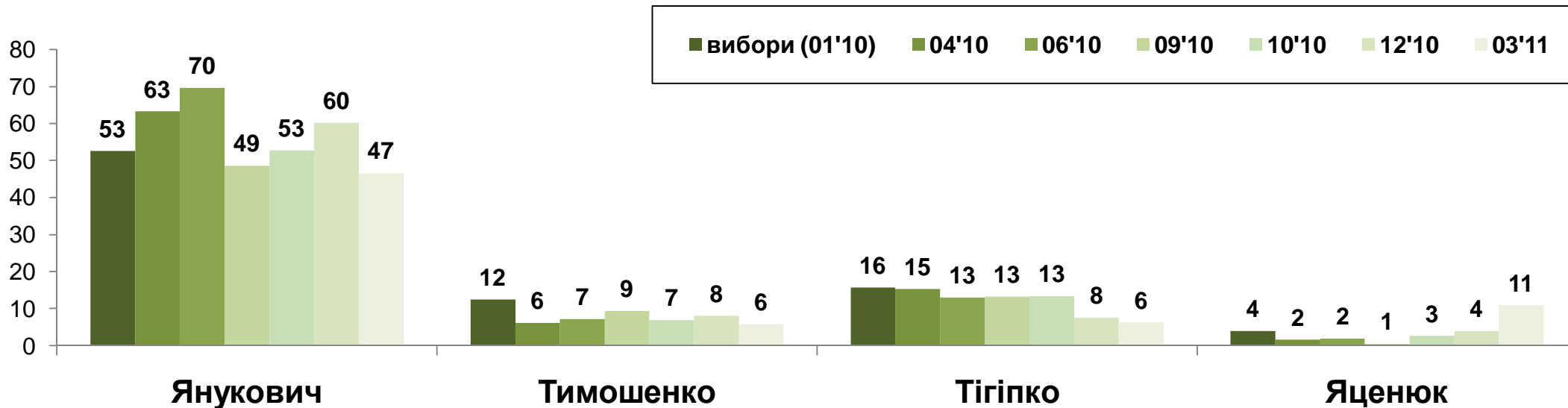


## Схід

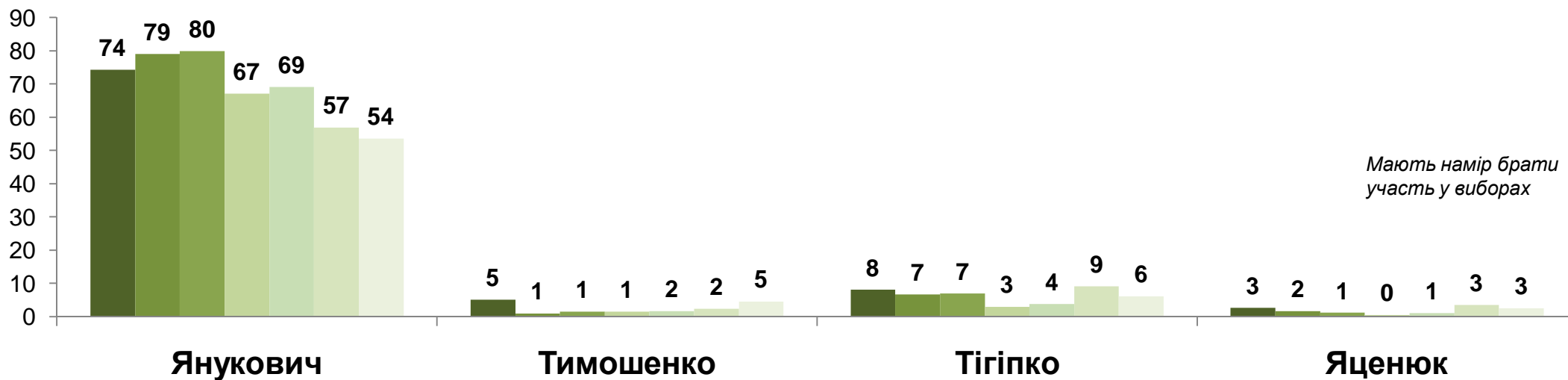


# Рейтинги політиків: динаміка за макрорегіонами

## Південь



## Донбас



Соціологічна група «Рейтинг» спеціалізується на проведенні різних соціологічних досліджень із дотриманням усіх міжнародних стандартів, затверджених кодексами ESOMAR та WAPOR.

Зокрема, на постійній основі здійснює загальнонаціональні та регіональні політичні, тематичні, маркетингові та медіа дослідження.

тел.: +380 (44) 353-99-07  
тел.: +380 (32) 224-88-60  
[info@ratinggroup.com.ua](mailto:info@ratinggroup.com.ua)  
[www.ratinggroup.com.ua](http://www.ratinggroup.com.ua)



*Всі права на матеріал належать соціологічній групі «Рейтинг» © 2007-2011*