

травень - 2011



**Електоральні настрої
населення України**

Соціологічна група "Рейтинг"

Методологія

Аудиторія дослідження:

населення України віком від 18 років і старші

Вибіркова сукупність:

2000 респондентів

Метод дослідження:

особисте формалізоване інтерв'ю згідно з опитувальником (face to face)

Помилка репрезентативності дослідження (з ймовірністю 0,95):

*для значень близьких до 50% похибка становить **не більше 2,2%**, для значень близьких до 30% - не більше 2%, для значень близьких до 10% - не більше 1,3%, для значень близьких до 5% - не більше 1%*

Терміни проведення дослідження:

26 травня – 2 червня 2011 р.

Розподіл областей:

Захід	<i>Волинська, Закарпатська, Івано-Франківська, Львівська, Рівненська, Тернопільська, Чернівецька</i>
Центр	<i>Вінницька, Кіровоградська, Полтавська, Хмельницька, Черкаська</i>
Північ	<i>м. Київ, Київська, Житомирська, Сумська, Чернігівська</i>
Південь	<i>АР Крим, Одеська, Херсонська, Миколаївська, м. Севастополь</i>
Схід	<i>Дніпропетровська, Запорізька, Харківська</i>
Донбас	<i>Донецька, Луганська</i>

Резюме

Згідно з результатами дослідження, проведеного Соціологічною групою «Рейтинг», якби вибори до Верховної Ради України відбувалися наприкінці травня 2011 року, то 32% опитаних однозначно взяли б у них участь, ще 35% скоріше взяли б участь. Активність щодо виборів Президента дещо вища: 36% опитаних однозначно взяли б у них участь, ще 36% скоріше взяли б участь. Найбільш мобілізованими залишаються виборці Громадянської позиції, Свободи, партії УДАР та Батьківщини.

РЕЗУЛЬТАТИ:

Якби **вибори до Верховної Ради України** відбувалися наприкінці травня 2011 року, 22,8% опитаних (серед тих, хто взяв би участь у виборах) проголосували б за Партію регіонів, 18,8% - за Батьківщину, 9,3% - за Фронт змін, 5,5% - за Свободу, 5,5% - за Сильну Україну, 4,5% - за Комуністичну партію та 4% - за партію УДАР В.Кличка.

Ще 2,2% виборців підтримали б Громадянську позицію, 1,2% - Народну партію, 1,1% - Нашу Україну. Інші партії підтримали б 4,4% виборців, не підтримали б жодну з партій («проти всіх») – 11,7%, не визначились з вибором – 9%.

Таким чином, якби вибори відбувались наприкінці травня і прохідний бар'єр лишився б на рівні 3% до парламенту потрапили би 7 партій: Партія регіонів, Батьківщина, Фронт змін, Свобода, Сильна Україна, КПУ та УДАР. У випадку підвищення бар'єру до 5% - лише 5 партій без комуністів та УДАРу.

Якби **вибори Президента України** відбувалися наприкінці травня 2011 року, 22,5% опитаних (серед тих, хто взяв би участь у виборах) проголосували б за В.Януковича, 18,4% - за Ю.Тимошенко, 10,1% - за А.Яценюка, 7,1% - за С.Тігіпка, 5% - за В.Кличка, 3,6% - за О.Тягнибока, 2,9% - за П.Симоненка та 2,8% - за А.Гриценка.

Інших кандидатів підтримали б 6,8% виборців, не підтримали б жодного («проти всіх») – 8,7%, не визначились з вибором – 12,1%.

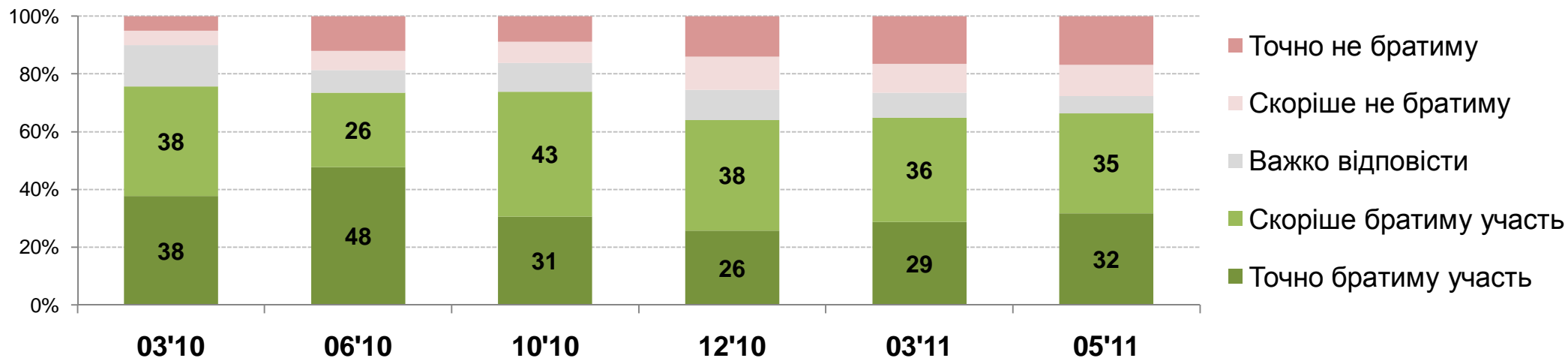
ТЕНДЕНЦІЇ:

- Ключова тенденція: продовження росту кількості опитаних, які не підтримують жодну партію (з 7% у грудні минулого року до 10% у березні та до 12% у травні). Примітно, що серед усіх опитаних кількість так званих «проти всіх» ще вища – понад 14% і більш ніж половина з них мають намір брати участь у виборах з метою підтвердження власної позиції. Порівняно з березнем зросла також кількість опитаних, які не визначились зі своїм вибором (до 9%).
- На цьому тлі найбільше зменшились рейтинги В.Януковича та Партії регіонів (з 26 до 23%). Найбільш відчутних втрат В.Янукович зазнав в базових Півдні та Донбасі, де росте кількість невизначених та «проти всіх».
- Незначно втратили Ю.Тимошенко та А.Яценюк (при цьому рейтинги партій практично не змінилися). Цікаво, що на Заході, де найбільше втратила лідер Батьківщини, А.Яценюк свої позиції покращив. Разом з тим лідер Фронту змін зазнав незначних втрат в Центрі і Півночі.
- Позиції Свободи залишаються стабільними (6% - у березні і 5,5% - у травні).
- На тлі відносного погіршення позицій лідерів майже вдвічі додав В.Кличко (з 3 до 5%) та партія УДАР (з 2% до 4%), особливо на Заході, Півночі та Півдні.
- С.Тігіпка дещо укріпився на Півдні і Донбасі, внаслідок чого дещо покращив свій загальний рейтинг з 6 до 7%.

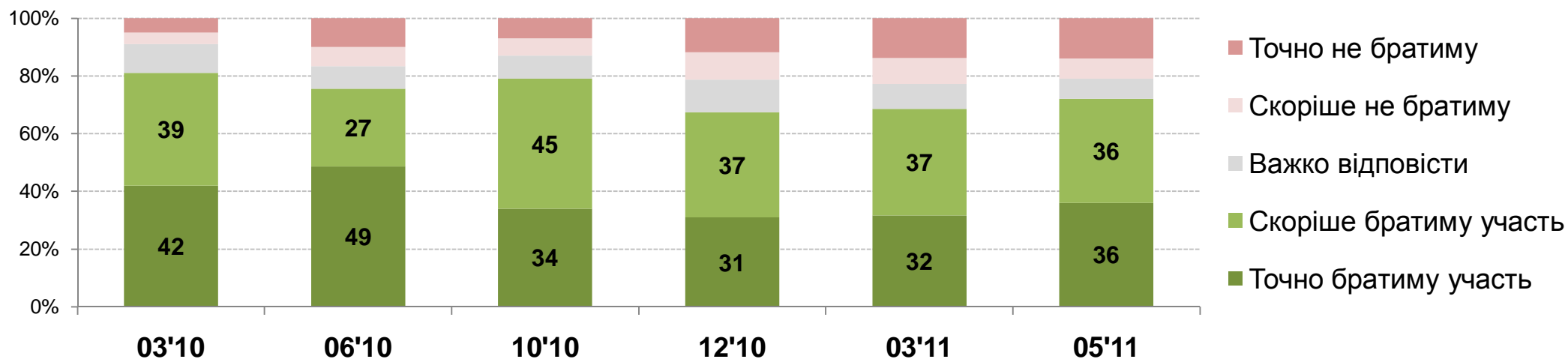
Рівень мобілізації виборців

Рівень мобілізації виборців

Чи братимете Ви участь у виборах до Верховної Ради, якщо вони відбудуться найближчої неділі?



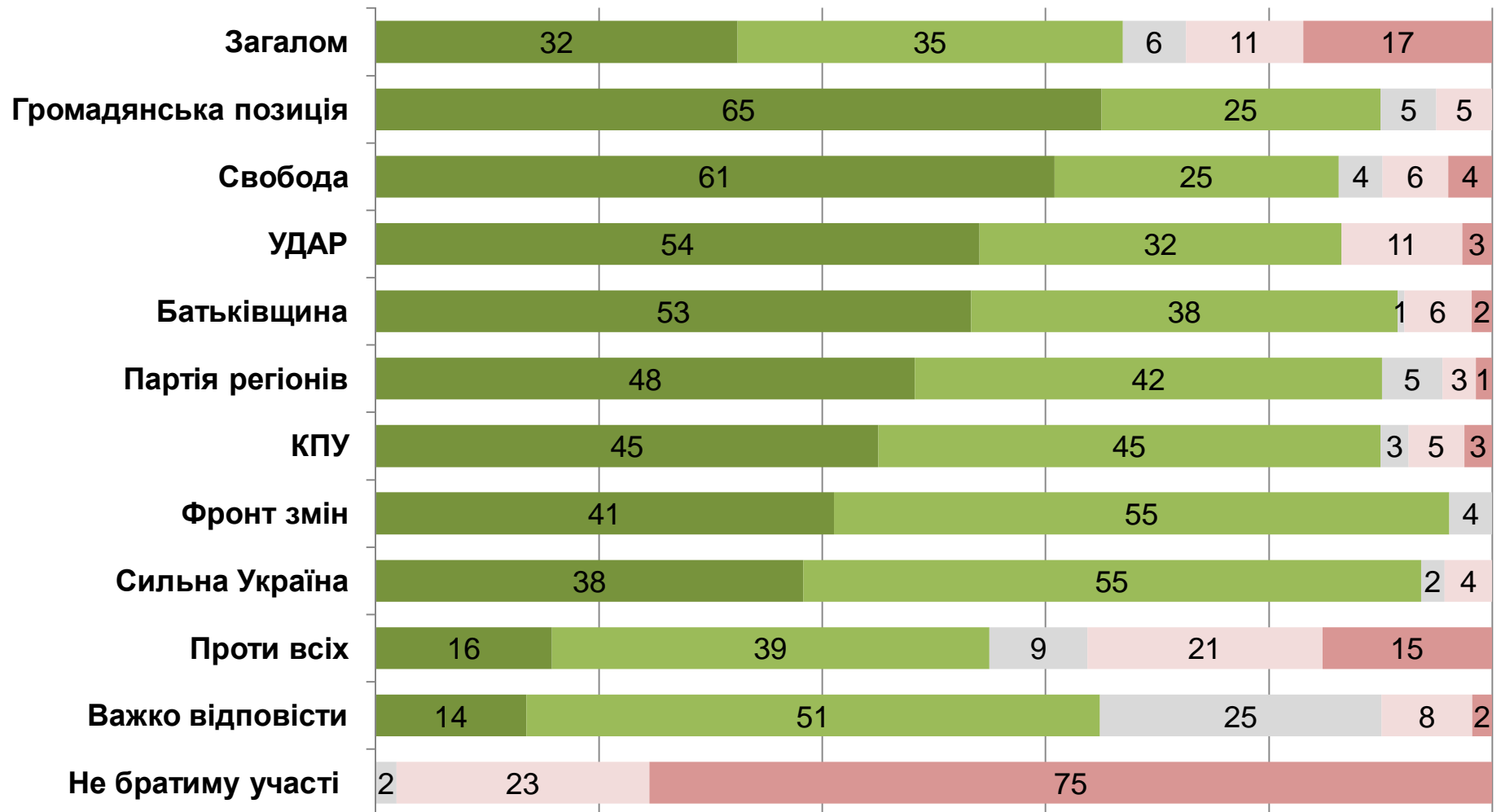
Чи братимете Ви участь у виборах Президента, якщо вони відбудуться найближчої неділі?



Рівень мобілізації виборців партій

Чи братимете Ви участь у виборах до Верховної Ради, якщо вони відбудуться найближчої неділі?

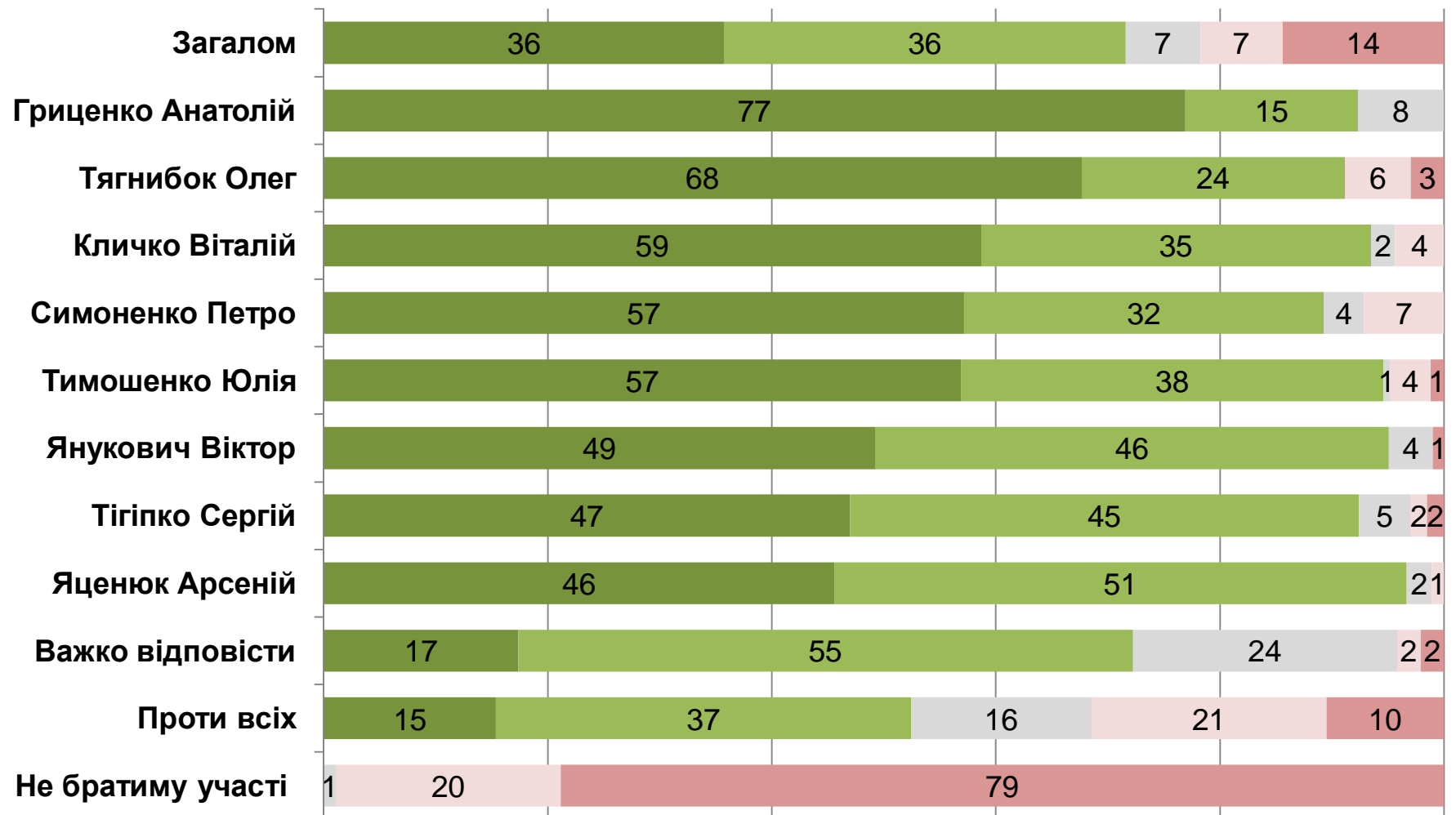
■ Однозначно так ■ Скоріше так ■ Важко відповісти ■ Скоріше ні ■ Однозначно ні



Рівень мобілізації виборців **політиків**

Чи братимете Ви участь у виборах Президента України, якщо вони відбудуться найближчої неділі?

■ Однозначно так
 ■ Скоріше так
 ■ Важко відповісти
 ■ Скоріше ні
 ■ Однозначно ні



Електоральна карта

Усі нижче приведені показники розраховані, виходячи з відповідей респондентів, які мають намір брати участь у виборах

Рейтинги партій і політиків

вибори Президента України

	Серед всіх опитаних	Серед тих, хто має намір взяти участь у виборах N=1432
Янукович Віктор	16,9	22,5
Тимошенко Юлія	13,9	18,4
Яценюк Арсеній	7,5	10,1
Тігіпко Сергій	5,5	7,1
Кличко Віталій	3,8	5,0
Тягнибок Олег	2,8	3,6
Симоненко Петро	2,3	2,9
Гриценко Анатолій	2,2	2,8
Литвин Володимир	1,3	1,6
Ющенко Віктор	0,9	1,2
Інший кандидат	3,2	4,0
Не підтримав би жодного	11,9	8,7
Не братиму участі у виборах	15,8	
Важко відповісти	12,0	12,1

вибори до Верховної Ради України

	Серед всіх опитаних	Серед тих, хто має намір взяти участь у виборах N=1338
Партія регіонів	16,9	22,8
Батьківщина	13,8	18,8
Фронт змін	6,5	9,3
Свобода	4,3	5,5
Сильна Україна	3,9	5,5
КПУ	3,3	4,5
УДАР	3,1	4,0
Громадянська позиція	1,7	2,2
Народна партія	0,9	1,2
Наша Україна	0,8	1,1
Європейська партія	0,5	0,7
СПУ	0,5	0,7
ПСПУ	0,5	0,6
За Україну!	0,3	0,4
Народна самооборона	0,3	0,4
НРУ	0,2	0,2
УНП	0,2	0,2
Інша партія	1,0	1,0
Не підтримаю жодну	14,3	11,7
Не братиму участі	18,0	
Важко відповісти	9,3	9,0

Рейтинги партій і політиків

вибори Президента України



вибори до Верховної Ради України

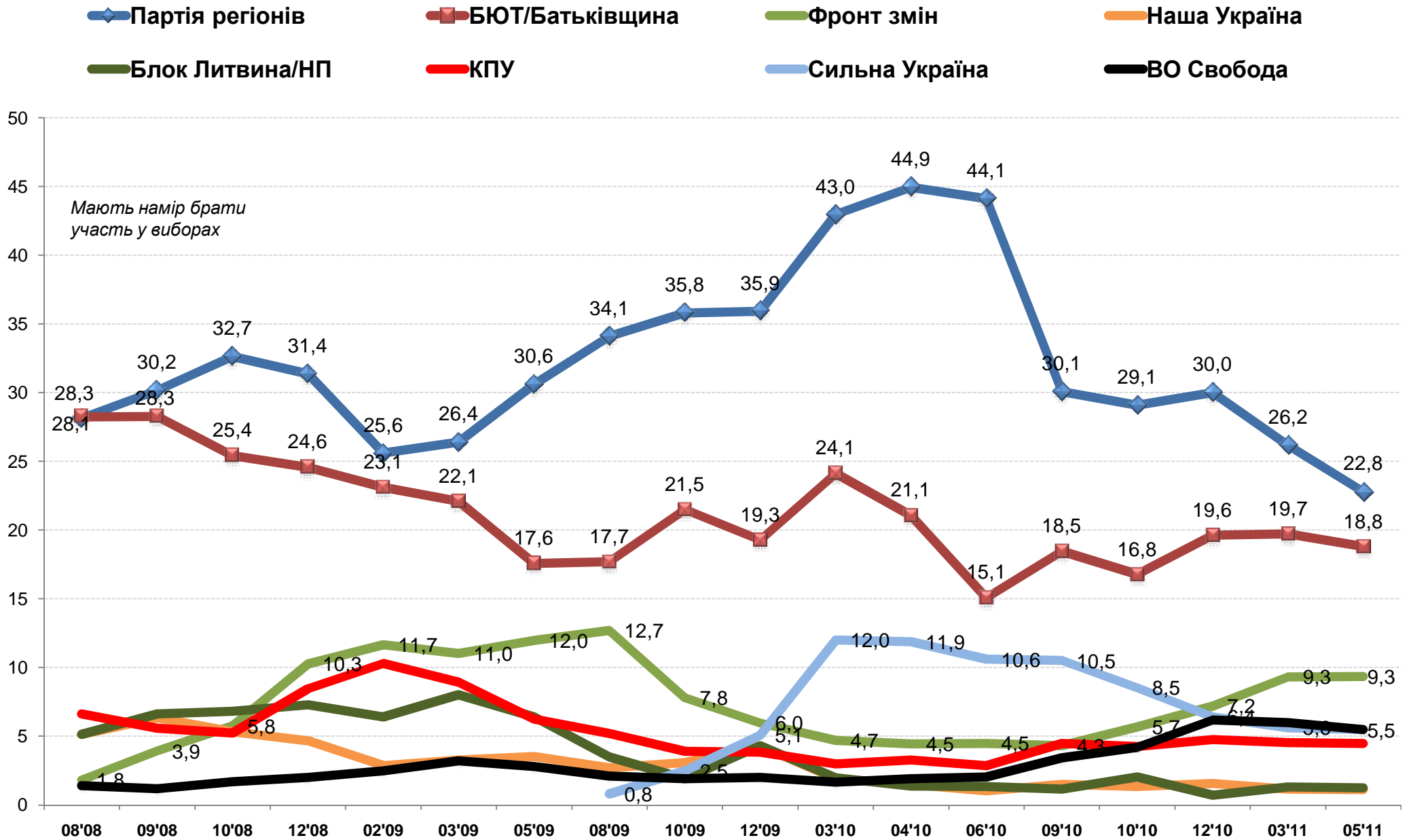


Виходячи з відповідей респондентів, які мають намір брати участь у виборах

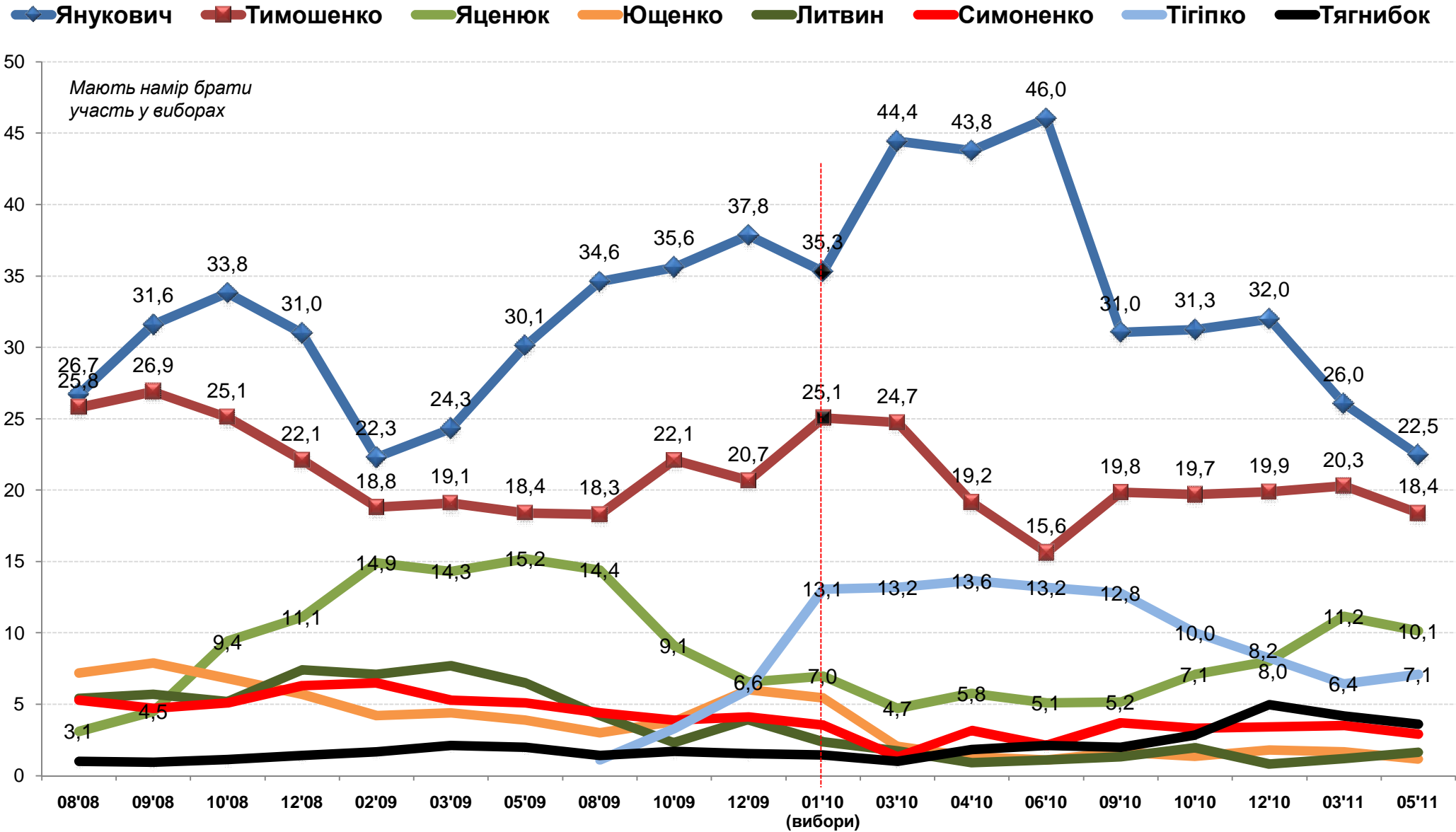
Динаміка

Усі нижче приведені показники розраховані, виходячи з відповідей респондентів, які мають намір брати участь у виборах (або брали участь у виборах)

Рейтинги партій: динаміка



Рейтинги політиків: динаміка



Соціологічна група «Рейтинг» спеціалізується на проведенні різних соціологічних досліджень із дотриманням усіх міжнародних стандартів, затверджених кодексами ESOMAR та WAPOR.

Зокрема, на постійній основі здійснює загальнонаціональні та регіональні політичні, тематичні, маркетингові та медіа дослідження.

тел.: +380 (44) 353-99-07
тел.: +380 (32) 224-88-60
info@ratinggroup.com.ua
www.ratinggroup.com.ua



Всі права на матеріал належать соціологічній групі «Рейтинг» © 2007-2011