

червень - 2010



**Електоральні настрої
населення України**

Соціологічна група "Рейтинг"

Методологія

Аудиторія дослідження:

населення України віком від 18 років і старші

Вибіркова сукупність:

2000 респондентів

Метод дослідження:

особисте формалізоване інтерв'ю згідно з опитувальником (face to face)

Помилка репрезентативності дослідження:

для значень близьких до 50% похибка становить не більше 3%, для значень близьких до 30% - не більше 2,6%, для значень близьких до 10% - не більше 1,8%

Терміни проведення дослідження:

11-17 червня 2010 р.

Розподіл областей:

Захід	<i>Волинська, Закарпатська, Івано-Франківська, Львівська, Рівненська, Тернопільська, Чернівецька</i>
Центр	<i>Вінницька, Кіровоградська, Полтавська, Хмельницька, Черкаська</i>
Північ	<i>м. Київ, Київська, Житомирська, Сумська, Чернігівська</i>
Південь	<i>АР Крим, Одеська, Херсонська, Миколаївська, м. Севастополь</i>
Схід	<i>Дніпропетровська, Запорізька, Харківська</i>
Донбас	<i>Донецька, Луганська</i>

Резюме

Найвищу позицію у президентському рейтингу продовжує утримувати чинний глава держави В.Янукович - 38,2% серед усіх опитаних. Ю.Тимошенко – навпаки – втрачає місяць від місяця (13,2% серед усіх опитаних, проти 17,1% - у квітні і 22,4% - у березні).

Дещо зменшилась і підтримка С.Тігіпка (11,8% у червні, проти 13,4% - у квітні і 13,8% - у березні). Загальна тенденція до зменшення підтримки поширилась і на А.Яценюка (4,3% у червні проти 5,2% - у квітні).

Результати решти практично не зазнали змін: П.Симоненко - 2,1%, О.Тягнибок - 1,8%, В.Литвин – 1%, А.Гриценко - 0,9%, В.Ющенко - 0,9%.

За інших кандидатів проголосували б близько 2%, не підтримали б жодного – 8,2%, не взяли б участі у виборах – 9,5%, а не визначились щодо своєї підтримки – 8,5%.

Динамічні показники у розрізі регіонів України свідчать про те, що підтримка В.Януковича зростає на Донбасі і Півдні України, залишається стабільною - на Півночі, разом з тим - на Сході, в Центрі та, особливо, на Заході України спостерігаються тенденції до зниження підтримки чинного глави держави.

Рівень підтримки Ю.Тимошенко продовжує знижуватись в Центрі, на Півночі та на Сході, залишаючись стабільним на Заході, де різке зниження відбулося у попередні місяці.

С.Тігіпка основних втрат зазнав на Заході, Сході і Півдні. Проте додав на Півночі.

Серед тих, хто має намір взяти участь у голосуванні результати наступні: В.Янукович (46%), Ю.Тимошенко (15,8%), С.Тігіпка (13,2%), А.Яценюк (5,1%), П.Симоненко (2,1%), О.Тягнибок (2,1%), В.Литвин (1,1%), В.Ющенко (1,1%), А.Гриценко (1%). Інші – 1,6%, не підтримали б жодного – 4,4%, а не визначились – 6,7%.

У червні спостерігається загальна тенденція до зниження партійних рейтингів і, відповідно, зростання кількості невизначених громадян.

Рейтинг підтримки політичних сил у червні (серед усіх опитаних) виглядає наступним: Партія регіонів – 35,2%, БЮТ – 12,4%, Сильна Україна – 9,2%, Фронт змін – 3,6%. Далі слідує КПУ – 2,5%, Свобода – 1,7%, партія УДАР (В.Кличко) – 1,5% та блок Литвина – 1,3%. Решта політичних сил - 2% на всіх. Проти всіх готові проголосувати 6,9% опитаних, не братимуть участі у виборах – 10,5% і не визначились зі своєю підтримкою – 12,3% опитаних.

Від березня втрати Партії регіонів становлять 1%, Сильної України – 3%, БЮТ – 10%, Фронту змін – 1%, Нашої України - 1%.

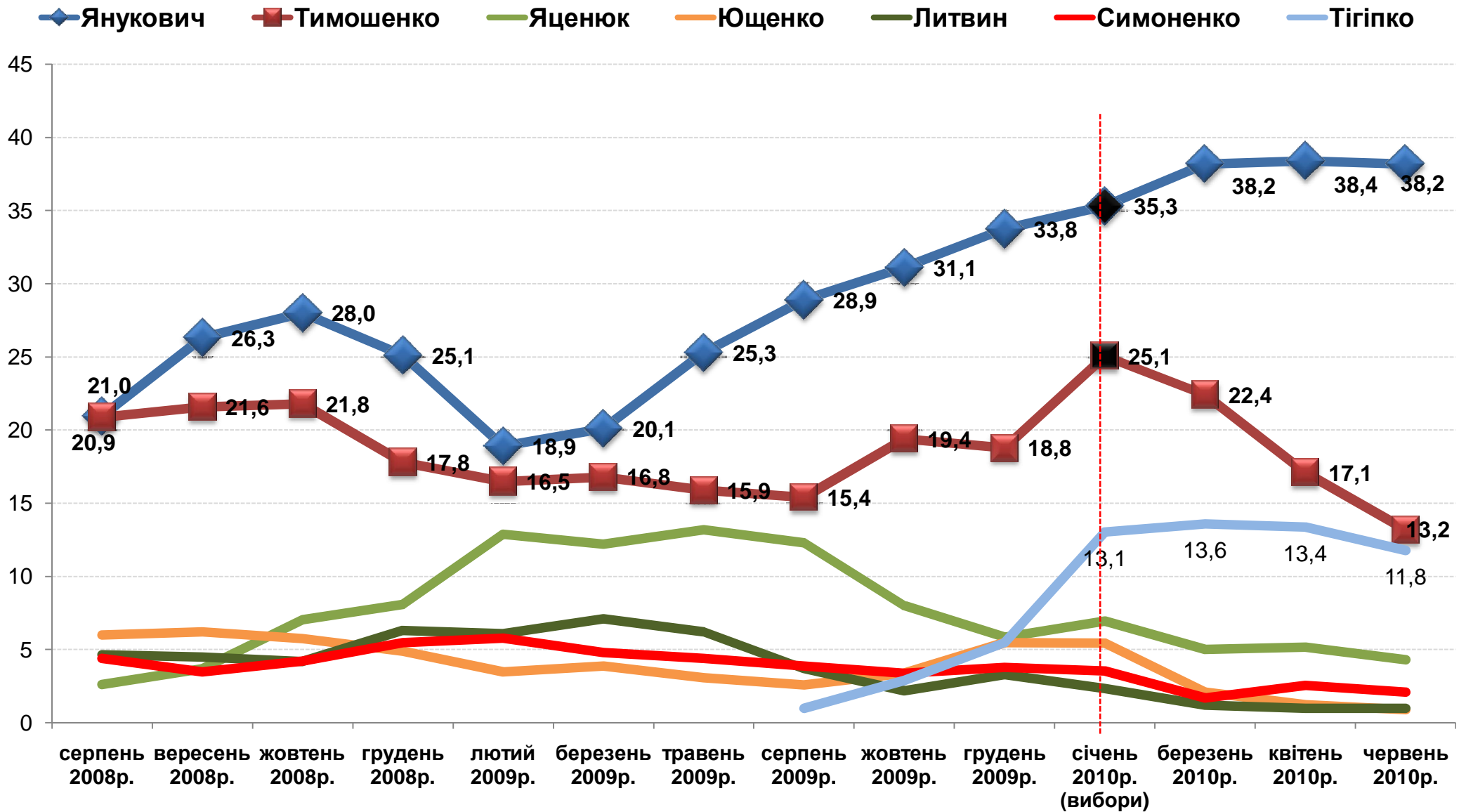
Серед тих, хто має намір взяти участь у голосуванні результати наступні: Партія регіонів - 44,1%, БЮТ – 15,1%, Сильна Україна – 10,6%, Фронт змін – 4,5%, КПУ – 2,9%, ВО Свобода – 2%, партія УДАР (В.Кличко) - 1,8%, Наша Україна – 1%, інші партії – 2,4%. Не підтримали б жодну – 5,2%, не визначились – 9,1%.

Рейтинги

Рейтинги політиків

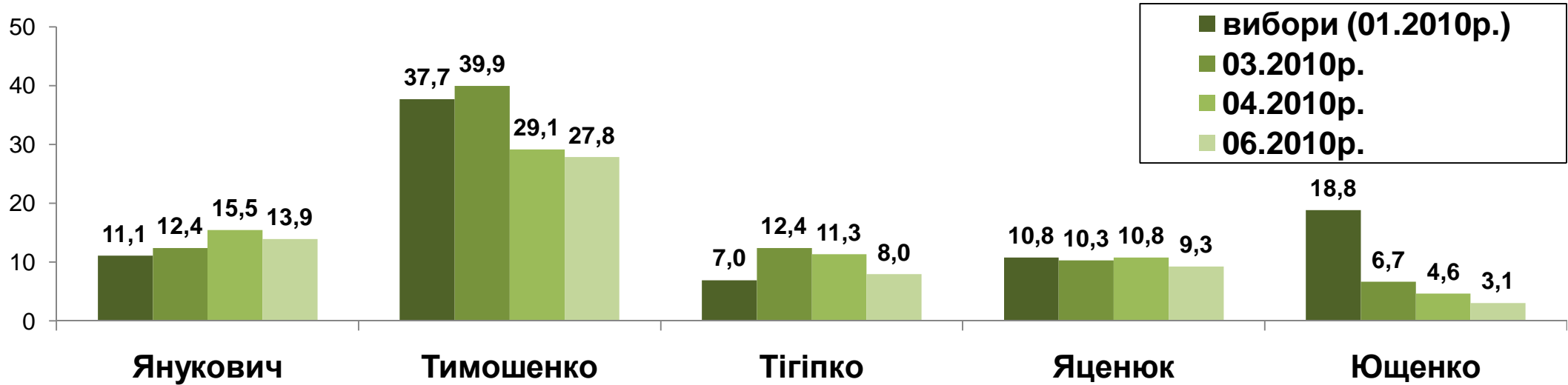


Рейтинги політиків: динаміка (% до усіх опитаних)

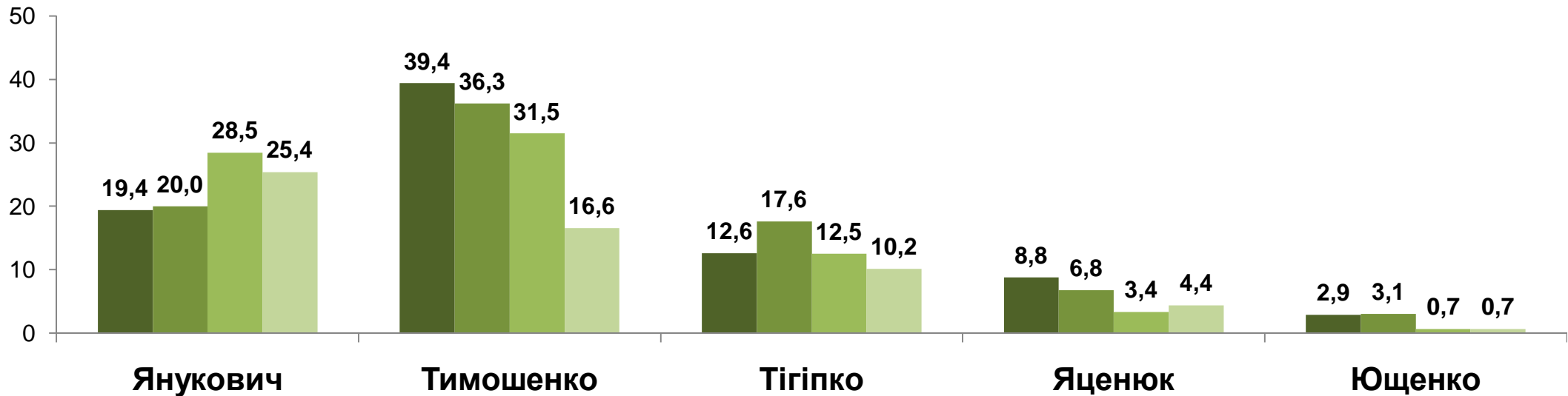


Рейтинги політиків: динаміка за макрорегіонами

Захід

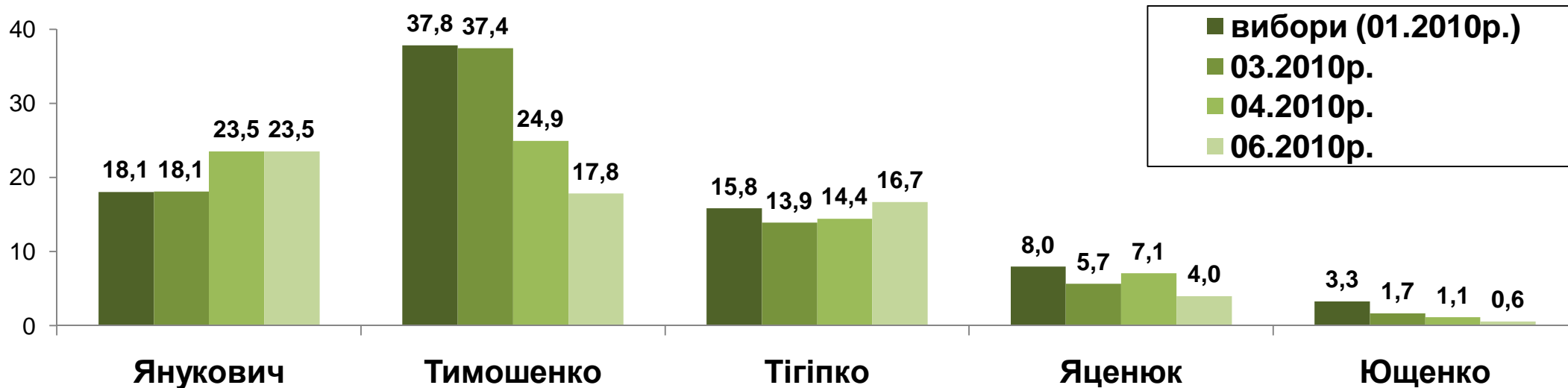


Центр

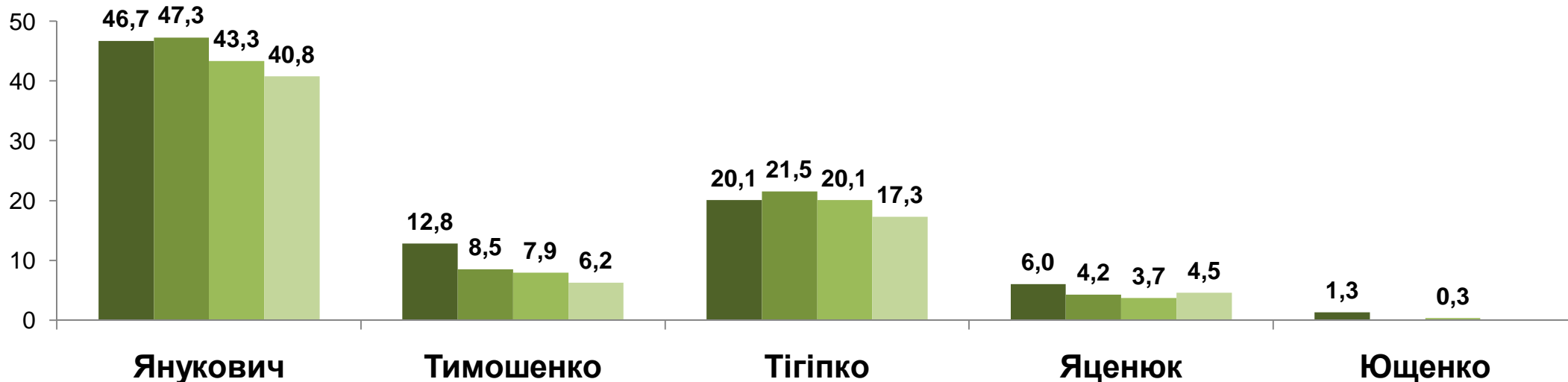


Рейтинги політиків: динаміка за макрорегіонами

Північ

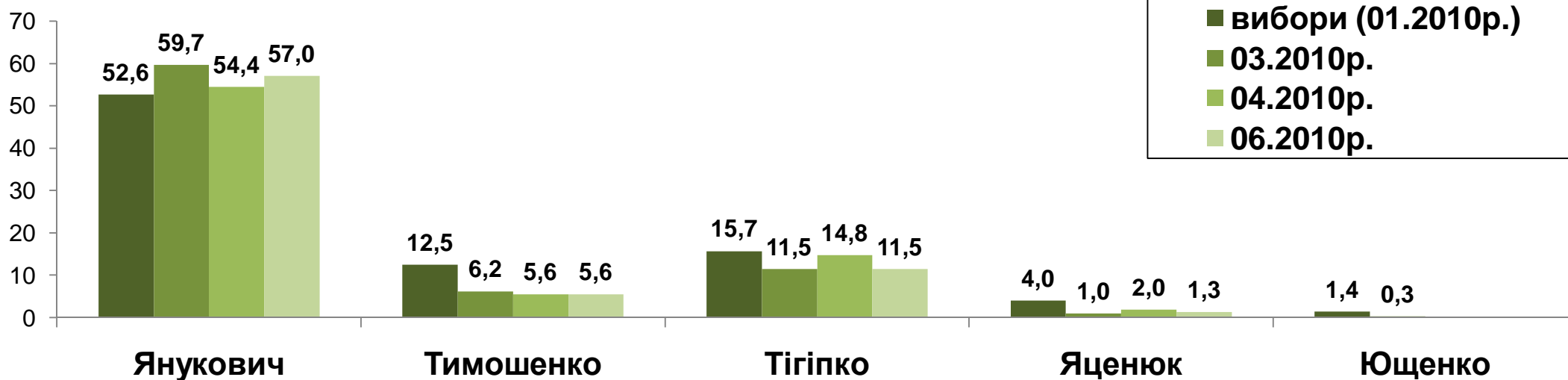


Схід

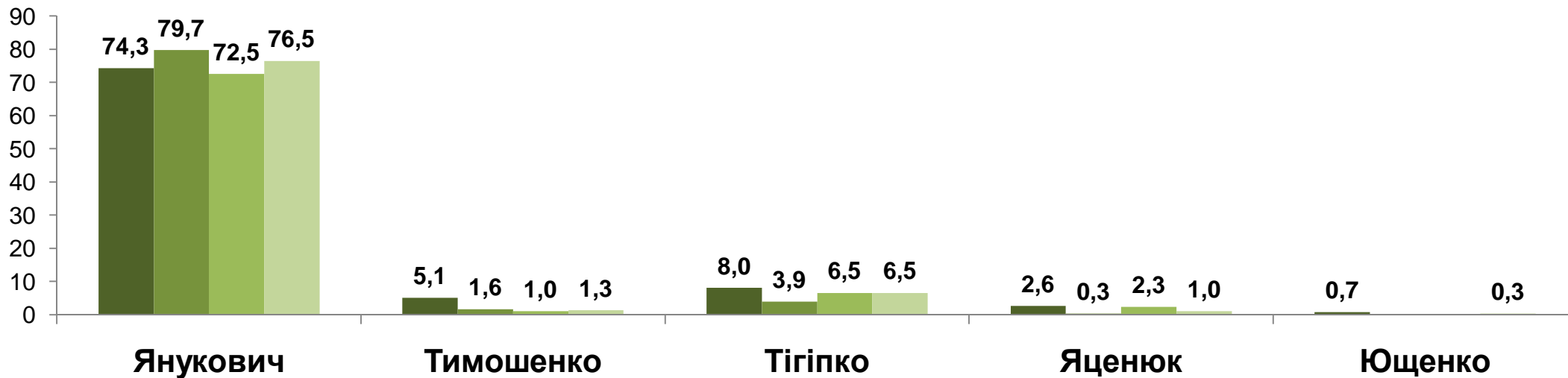


Рейтинги політиків: динаміка за макрорегіонами

Південь



Донбас

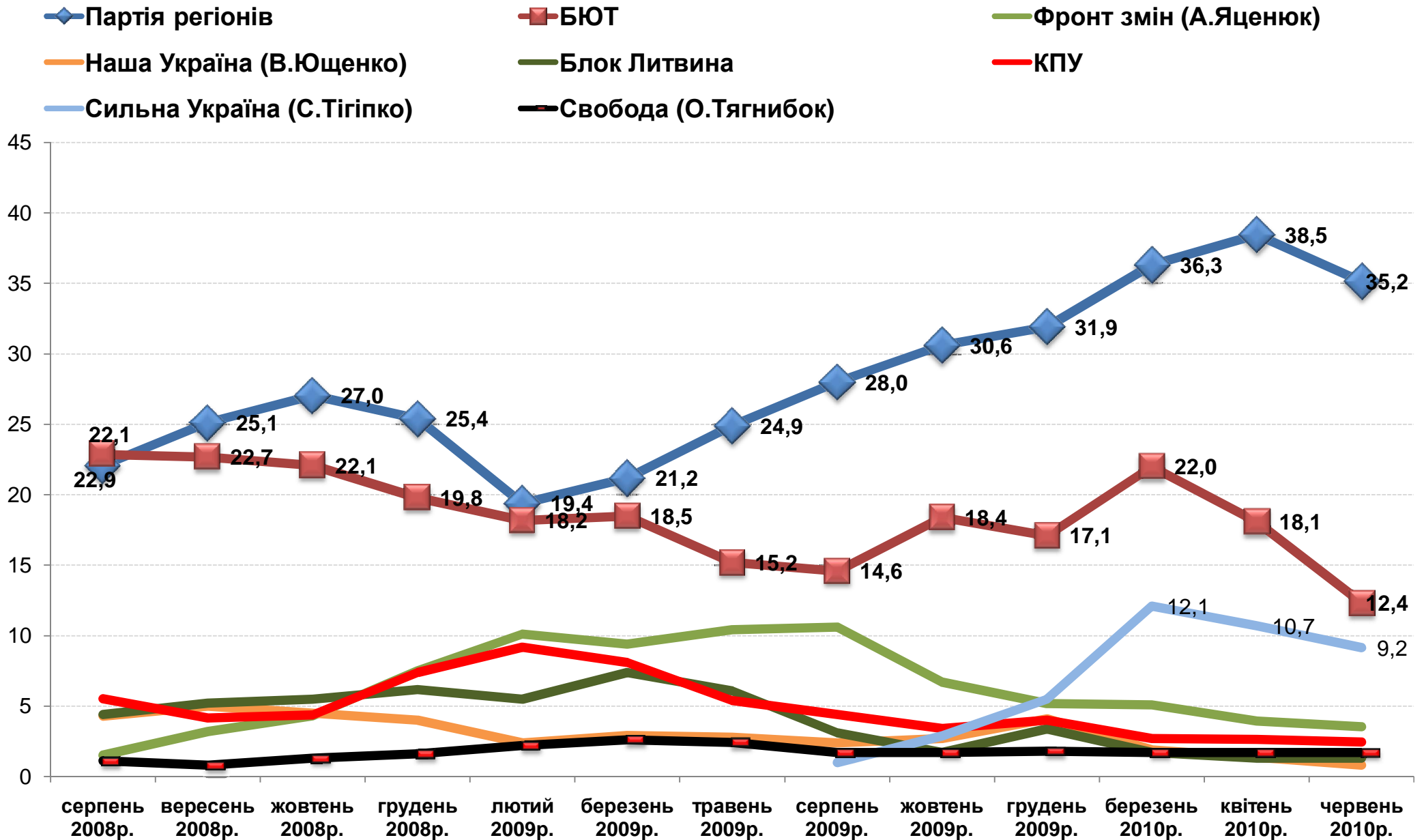


Рейтинги партій та блоків



За кого б Ви проголосували, якби вибори Верховної Ради України відбулися наступної неділі?

Рейтинги партій та блоків: динаміка (% до усіх опитаних)



Соціологічна група «Рейтинг» спеціалізується на проведенні різних соціологічних досліджень із дотриманням усіх міжнародних стандартів, затверджених кодексами ESOMAR та WAPOR.

Зокрема, на постійній основі здійснює загальнонаціональні та регіональні політичні, тематичні, маркетингові та медіа дослідження.

**тел.: +380 (44) 353-99-07
тел.: +380 (32) 224-88-60
info@ratinggroup.com.ua
www.ratinggroup.com.ua**

