

До президентських виборів залишилось:
... 3 місяці

**Електоральні настрої
населення України:
*ЖОВТЕНЬ 2009***

Соціологічна група "Рейтинг"



■ **Методологія**

Аудиторія дослідження:
населення України віком від 18 років і старші

Вибіркова сукупність:
2000 респондентів

Метод дослідження:
особисте формалізоване інтерв'ю згідно з опитувальником (face to face)

Помилка репрезентативності дослідження:
для значень близьких до 50% похибка становить не більше 3%, для значень близьких до 30% - не більше 2,6%, для значень близьких до 10% - не більше 1,8%

Терміни проведення дослідження:
3-12 жовтня 2009 р.

Розподіл областей:

Захід	<i>Волинська, Закарпатська, Івано-Франківська, Львівська, Рівненська, Тернопільська, Чернівецька</i>
Центр	<i>Вінницька, Кіровоградська, Полтавська, Хмельницька, Черкаська</i>
Північ	<i>м. Київ, Київська, Житомирська, Сумська, Чернігівська</i>
Південь	<i>АР Крим, Одеська, Херсонська, Миколаївська, м. Севастополь</i>
Схід	<i>Дніпропетровська, Запорізька, Харківська</i>
Донбас	<i>Донецька, Луганська</i>

Резюме

Згідно з результатами загальноукраїнського опитування, проведеного у жовтні 2009 року, **активність виборців за два останні місяці зросла.**

Так, 57,5% опитаних заявили, що точно братимуть участь у виборах Президента (у серпні – 49%), 26,2% - скоріше братимуть участь у виборах (у серпні – 31%).

Рейтинг симпатій на виборах Президента очолюють Віктор Янукович та Юлія Тимошенко.

Основні тенденції щодо змін електоральних симпатій (порівняно з серпнем 2009р.):

За два останні місяці лідери перегонів укріпили власні позиції. **Найбільше зріс рейтинг Ю.Тимошенко** (з 15,4 до 19,4%), трохи менше – В.Януковича (з 28,9 до 31,1%). Обидва політики вирішують питання мобілізації власного виборця. Так, підтримка Ю.Тимошенко зросла по всій країні (найбільше на Заході і Півночі). У свою чергу В.Янукович збільшив підтримку на Донбасі, Півдні, Центрі і Півночі, натомість втратив на Сході.

Підтримка А.Яценюка зменшилась з 12,3 до 8%. Особливих втрат лідер "Фронту змін" зазнав на Заході, де його рейтинг впав з 24 до 13%.

Відповідно **вперше за останні півроку рейтинг симпатій на Заході очолила Ю.Тимошенко.** Крім того, А.Яценюк зазнав втрат на Сході і Півдні, а також Півночі.

Зафіксовано ріст симпатій до С.Тігіпка, рейтинг якого з серпня виріс майже втричі (з 1 до 2,9%). Найбільший прогрес - на Сході, де його рейтинг виріс з 1,7% до 6,4%, а також в Центрі, Півночі та Донбасі. В результаті С.Тігіпка майже зрівнявся з В.Ющенком і П.Симоненком та трохи випереджає В.Литвина.

Спостерігається незначне покращення позицій В.Ющенка (з 2,6 до 3,4%), передусім на Заході. А також **незначне погіршення позицій В.Литвина** (з 3,7 до 2,2%), передусім на Півночі.

Практично у кожному регіоні спостерігається тенденція щодо зменшення числа респондентів, які висловлюють намір голосувати за так званих "інших" кандидатів – **кристалізація виборців під фаворитів.**

Розподіл голосів серед тих, хто має намір взяти участь у виборах Президента наступний: В.Янукович – 35,6%; Ю.Тимошенко – 22,1%; А.Яценюк – 9,1%, П.Симоненко – 3,9%, В.Ющенко – 3,8%, С.Тігіпка – 3,3%, В.Литвин – 2,3%. Решта – 4,6%, проти всіх – 7,2%, не визначились з вибором – 7,9%.

Резюме

На запитання "За кого Ви б проголосували якби до другого туру потрапили В.Янукович та Ю.Тимошенко?" майже 40% респондентів віддали перевагу лідеру Партії регіонів і 30% - лідеру БЮТ. Слід зазначати, що у серпні різниця між цими двома кандидатами у другому турі становила 12,5%, у жовтні – 10%.

Щодо іншої можливої пари "Янукович-Яценюк" спостерігається зворотна тенденція: у серпні різниця становила 10,5%, а у жовтні – 13% (39 проти 26%) на користь В.Януковича.

Що стосується гіпотетичної пари "Яценюк-Тимошенко", то у жовтні перемагає Ю.Тимошенко - 27% на 23%, тоді як у серпні перемагав А.Яценюк - 23% на 19%.

Жоден український політик не має позитивного балансу довіри-недовіри.

У рейтингу довіри лідирує В.Янукович (довіряють - 41%, недовіряють - 53%). Найбільше довіряють лідеру Партії регіонів на Донбасі та Півдні (69% та 62%), найменше - на Заході (16%). Не довіряють В.Януковичу на Заході – 79% опитаних.

Ю.Тимошенко та А.Яценюк мають практично рівні показники сукупної довіри – близько 31%.

При цьому лідеру БЮТ цілком довіряють майже вдвічі більше, ніж лідеру "Фронту змін" (15% і 9% відповідно). Водночас недовіряють Ю.Тимошенко більше, ніж А.Яценюку (64% і 56% відповідно).

В.Литвину довіряють 30% (повністю довіряють лише 4%), недовіряють – 60%. Найбільше Голові Верховної Ради довіряють на Півночі та Півдні (38% та 36% відповідно), найменше – на Донбасі - 18%.

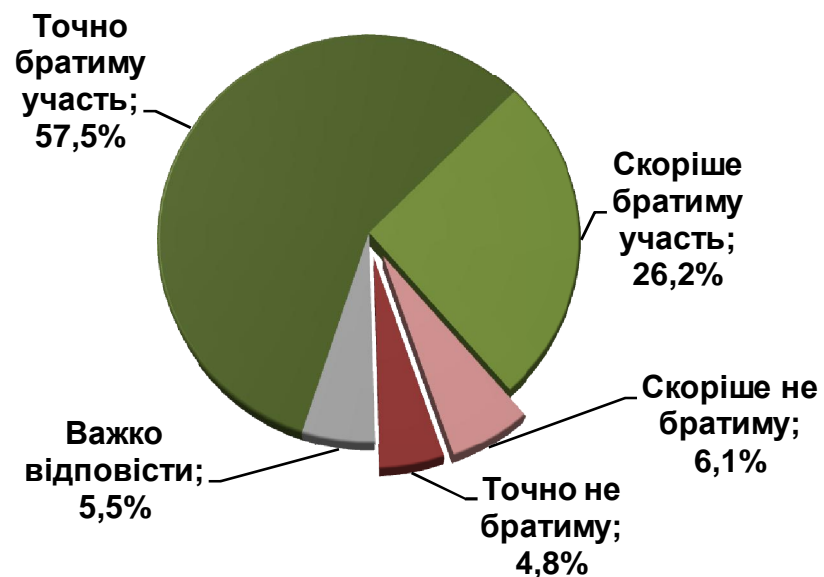
В.Ющенку довіряють 9% (повністю довіряють лише 3%), недовіряють - 86%. Найбільше довіряють чинному Президенту на Заході та Півночі (24% та 10% відповідно), у решті регіонів рівень довіри коливається від 1% на Донбасі до 5% в Центрі.

Рейтинги політичних сил повторюють тенденції зміни симпатій до кандидатів в Президенти.

Розподіл голосів серед тих, хто має намір взяти участь у виборах наступний:

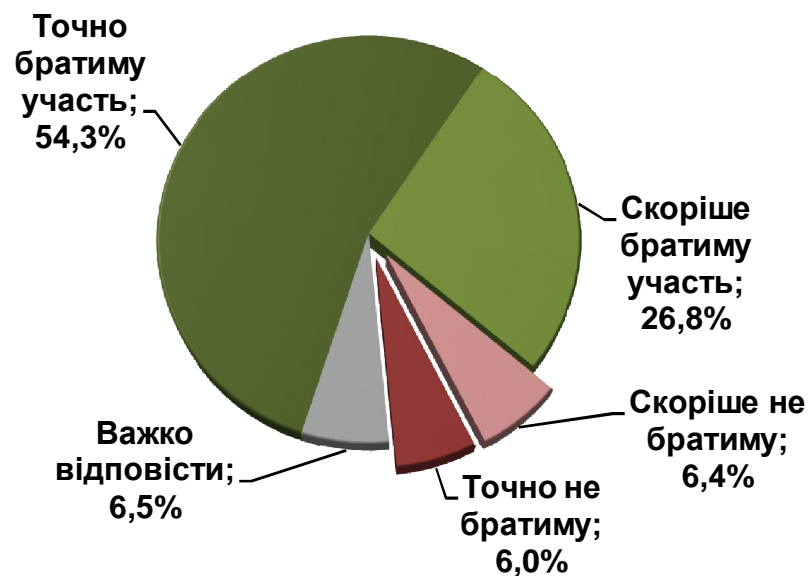
Партія регіонів – 35,8%, БЮТ – 21,5%, Блок Яценюка – 7,8%, КПУ – 3,9%, "Наша Україна" – 3,1%, Блок Тігіпка – 2,5%, Блок Литвина – 1,9%. Решта партій та блоків – 4,8%, проти всіх – 8%, не визначились – 10,7%.

■ Ймовірна активність виборців



Якби найближчої неділі відбувались вибори Президента України наскільки ймовірно, що Ви брали б у них участь?

Якби найближчої неділі відбувались вибори Верховної Ради України наскільки ймовірно, що Ви брали б у них участь?

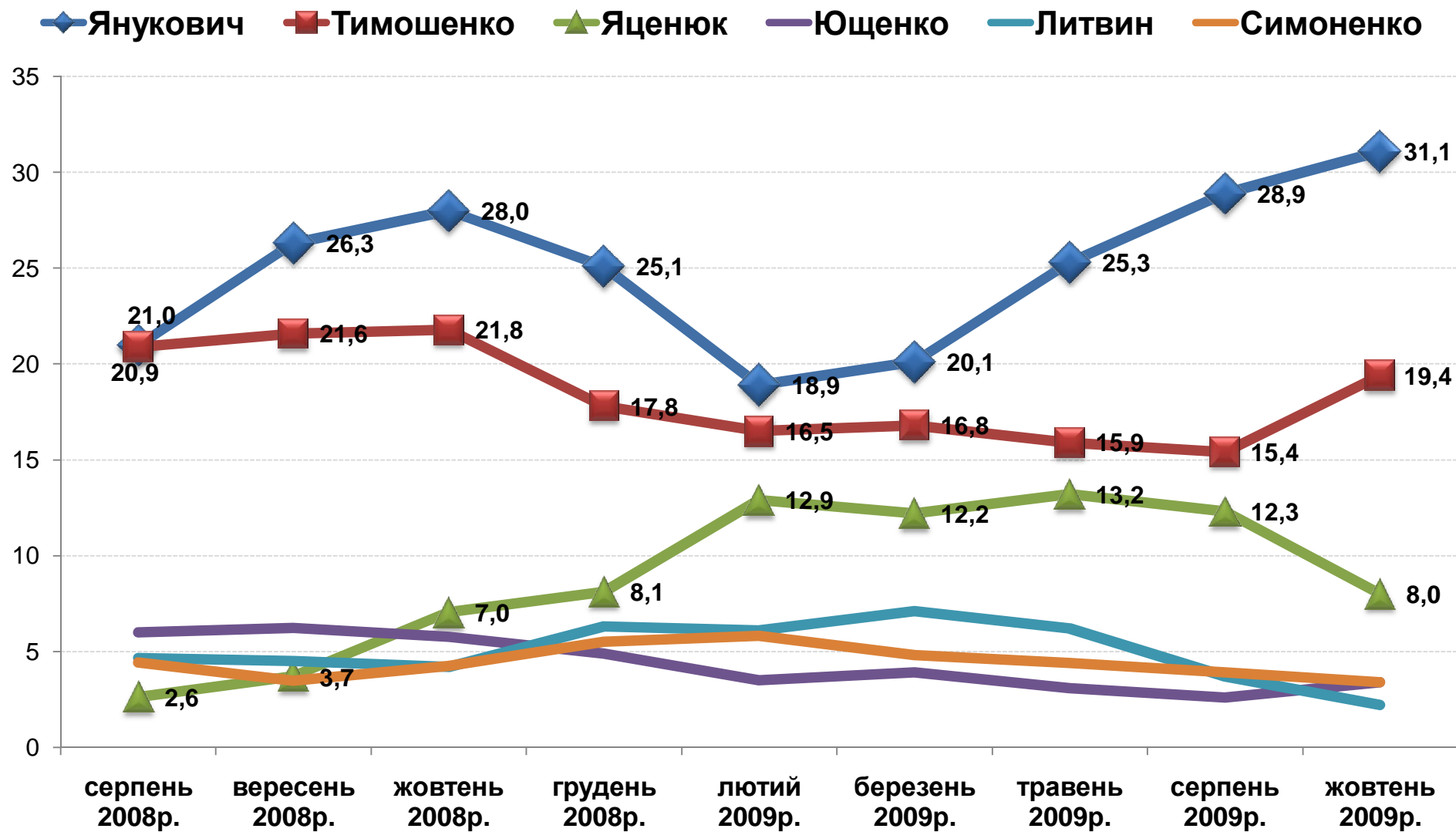


Рейтинги політиків



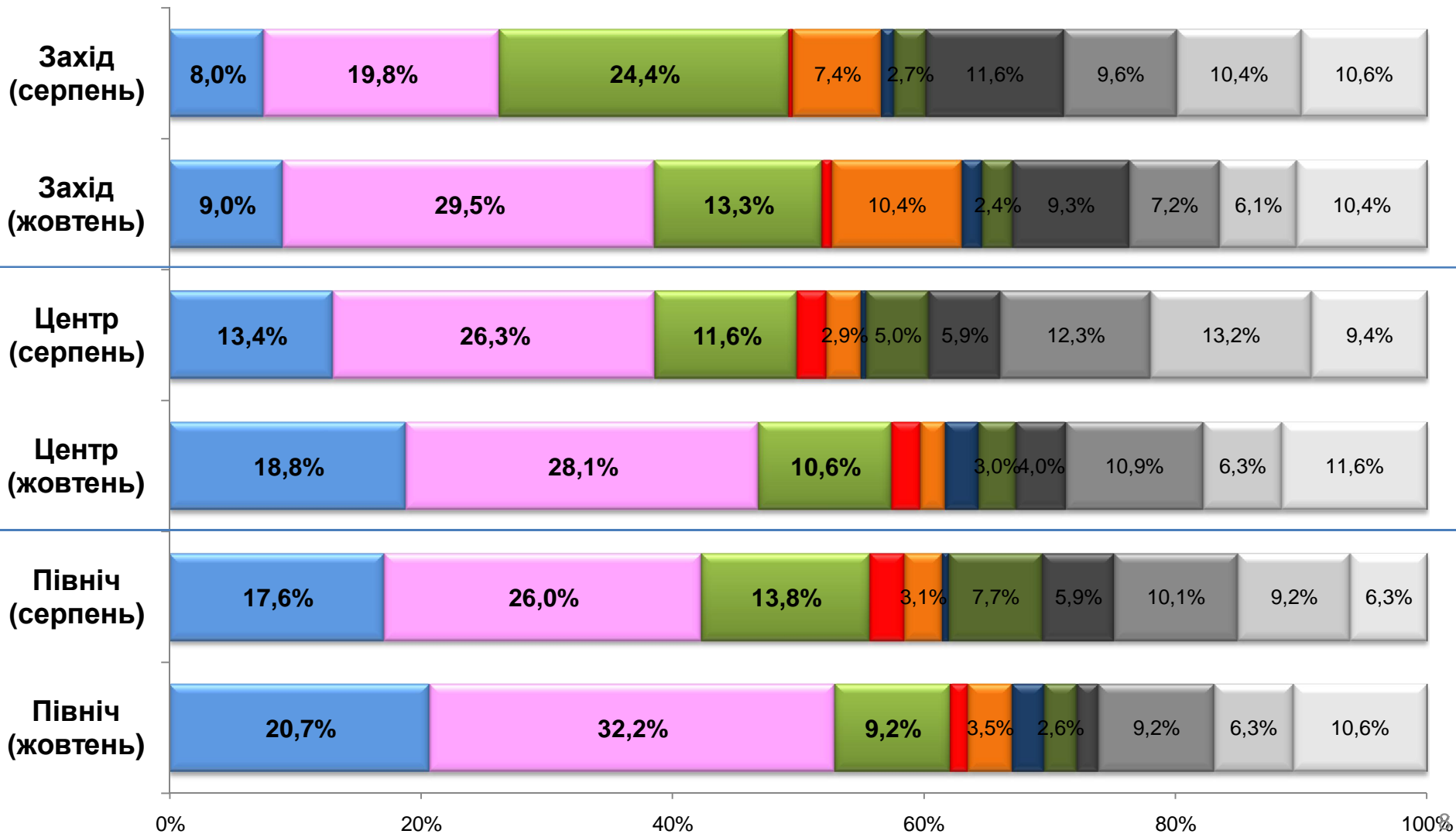
Рейтинги політиків: динаміка

За кого б Ви проголосували, якби вибори Президента України відбулися наступної неділі?, % до усіх опитаних

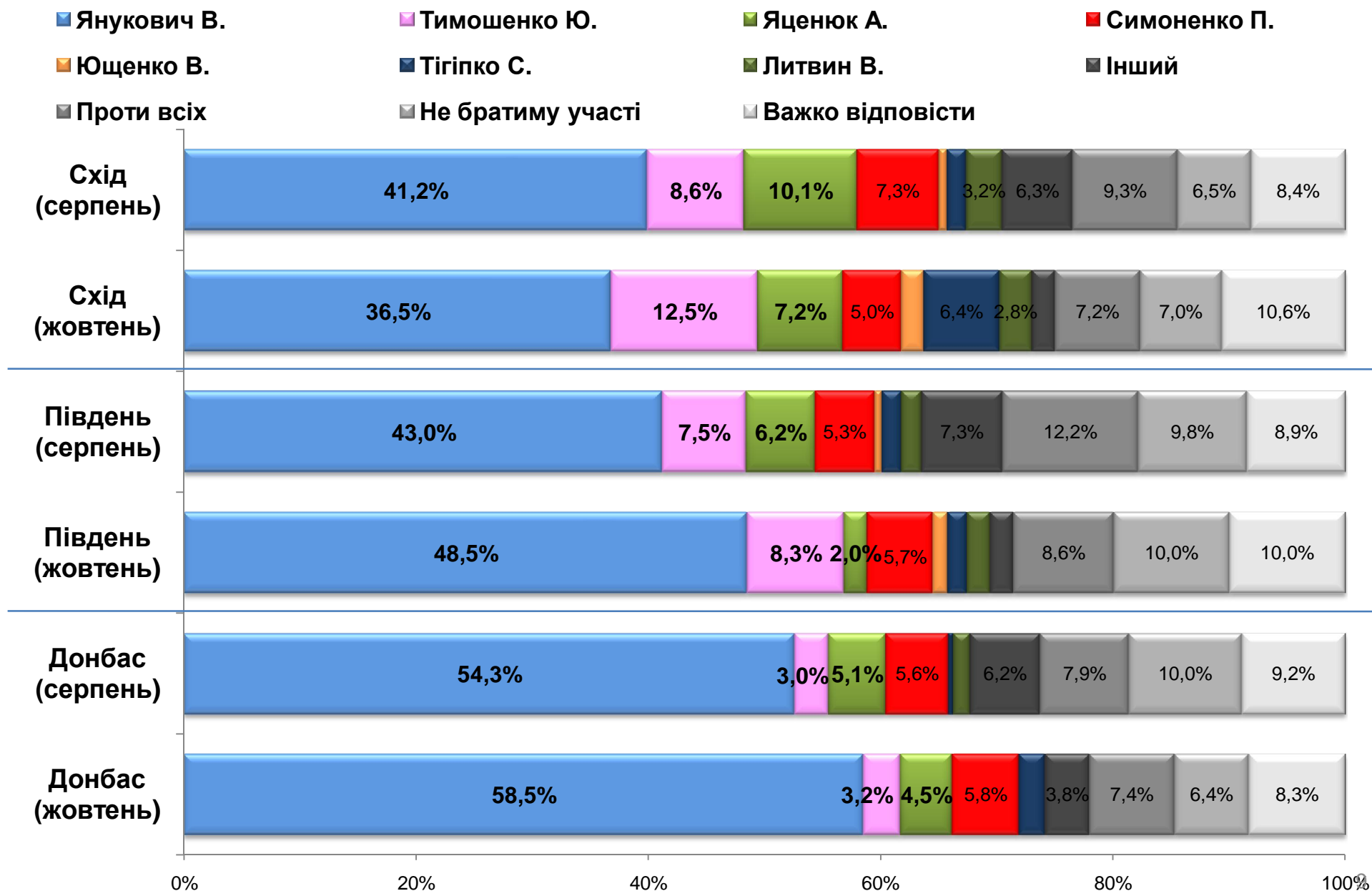


Рейтинги політиків: динаміка за макрорегіонами

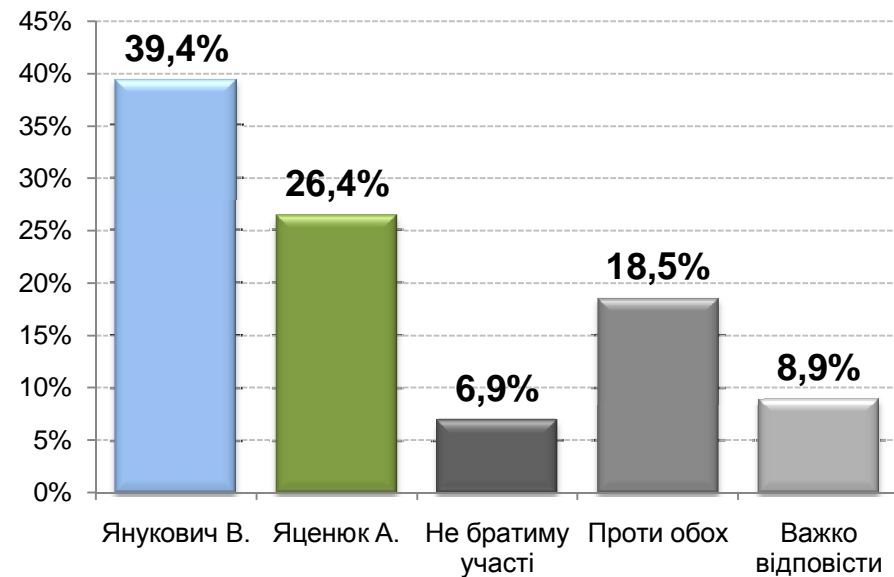
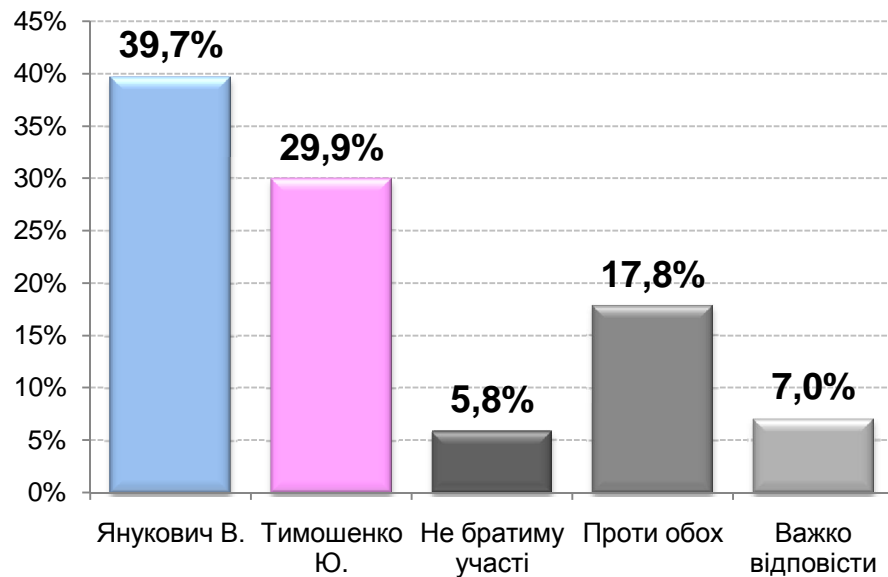
- Янукович В.
- Тимошенко Ю.
- Яценюк А.
- Симоненко П.
- Ющенко В.
- Тігіпко С.
- Литвин В.
- Інший
- Проти всіх
- Не братиму участі
- Важко відповісти



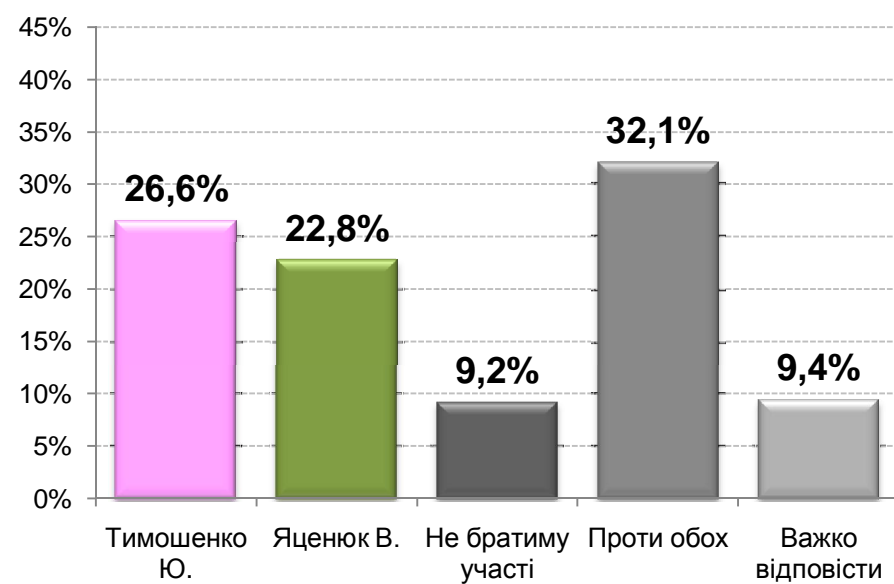
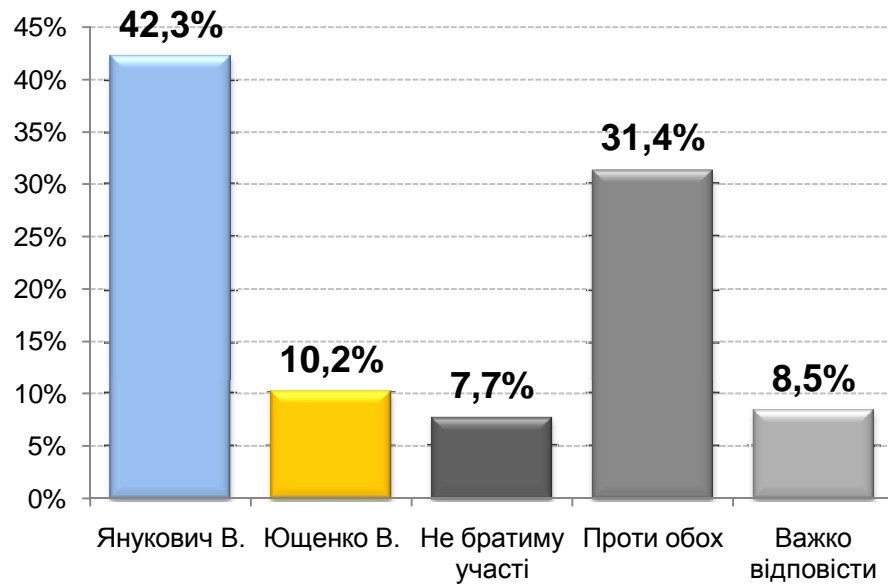
Рейтинги політиків: динаміка за макрорегіонами



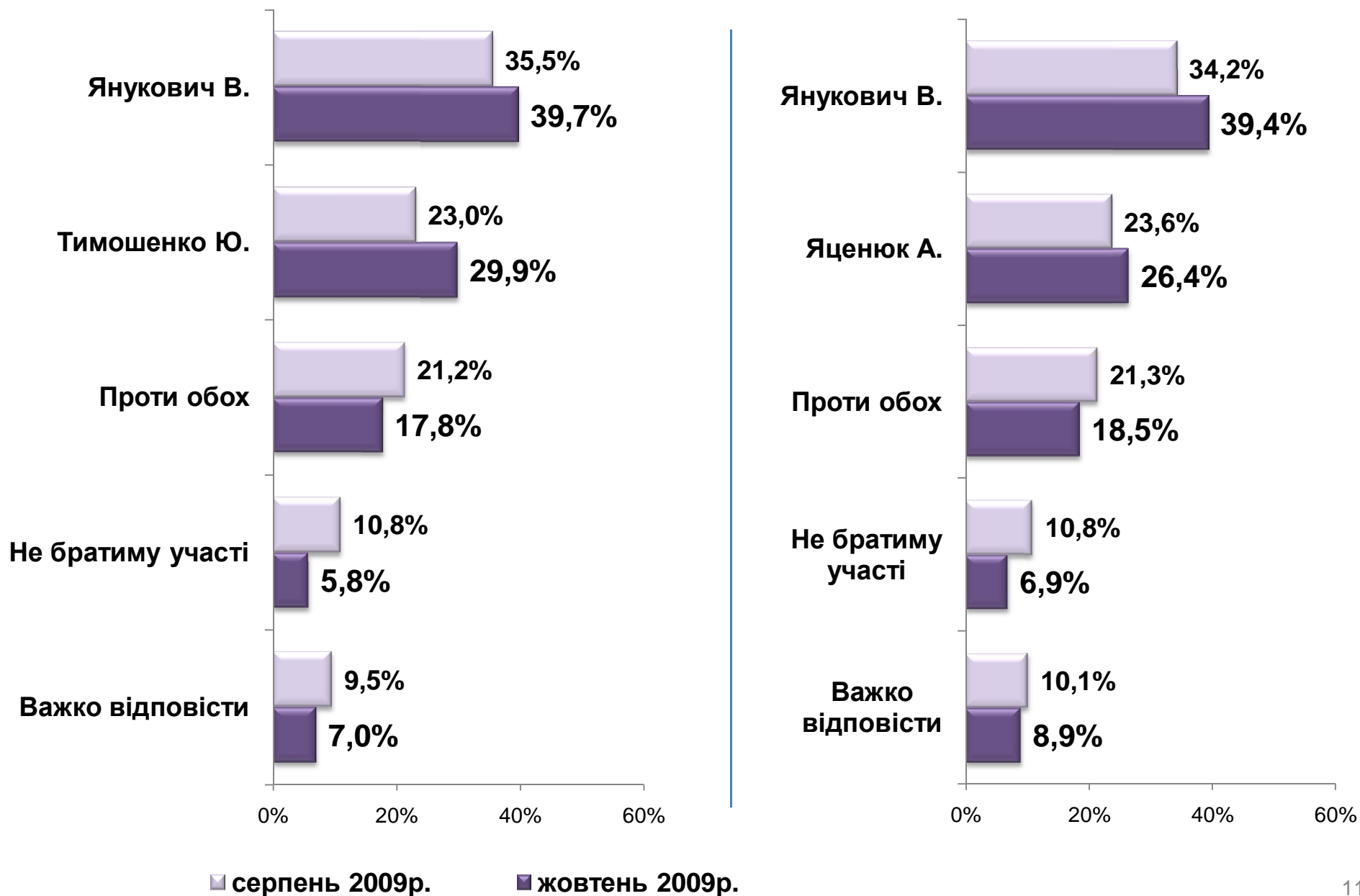
Рейтинги політиків: другий тур президентських виборів



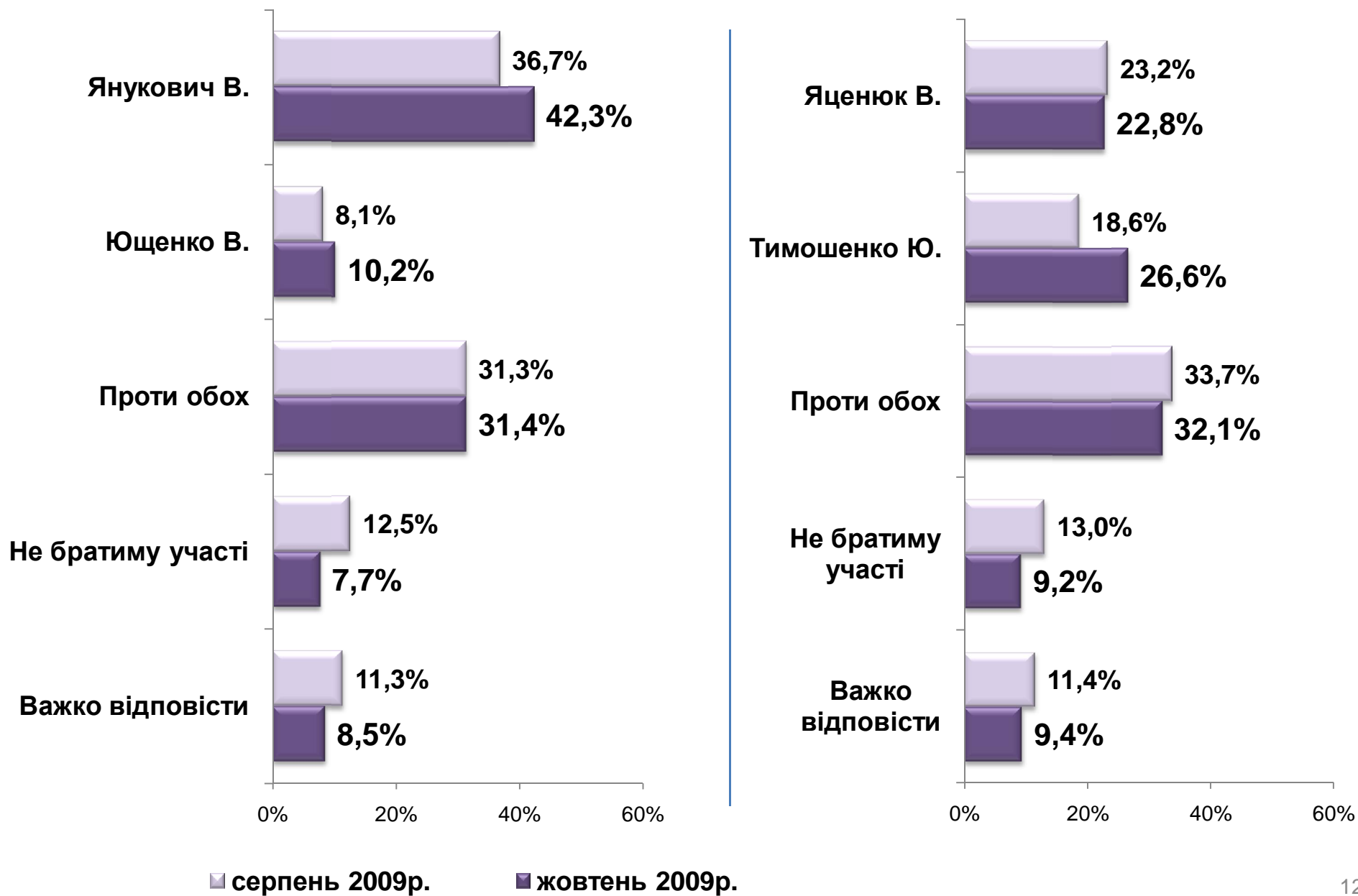
Якби до другого туру президентських виборів потрапили такі політики, за кого Ви б проголосували?



Рейтинги політиків: другий тур президентських виборів (динаміка)

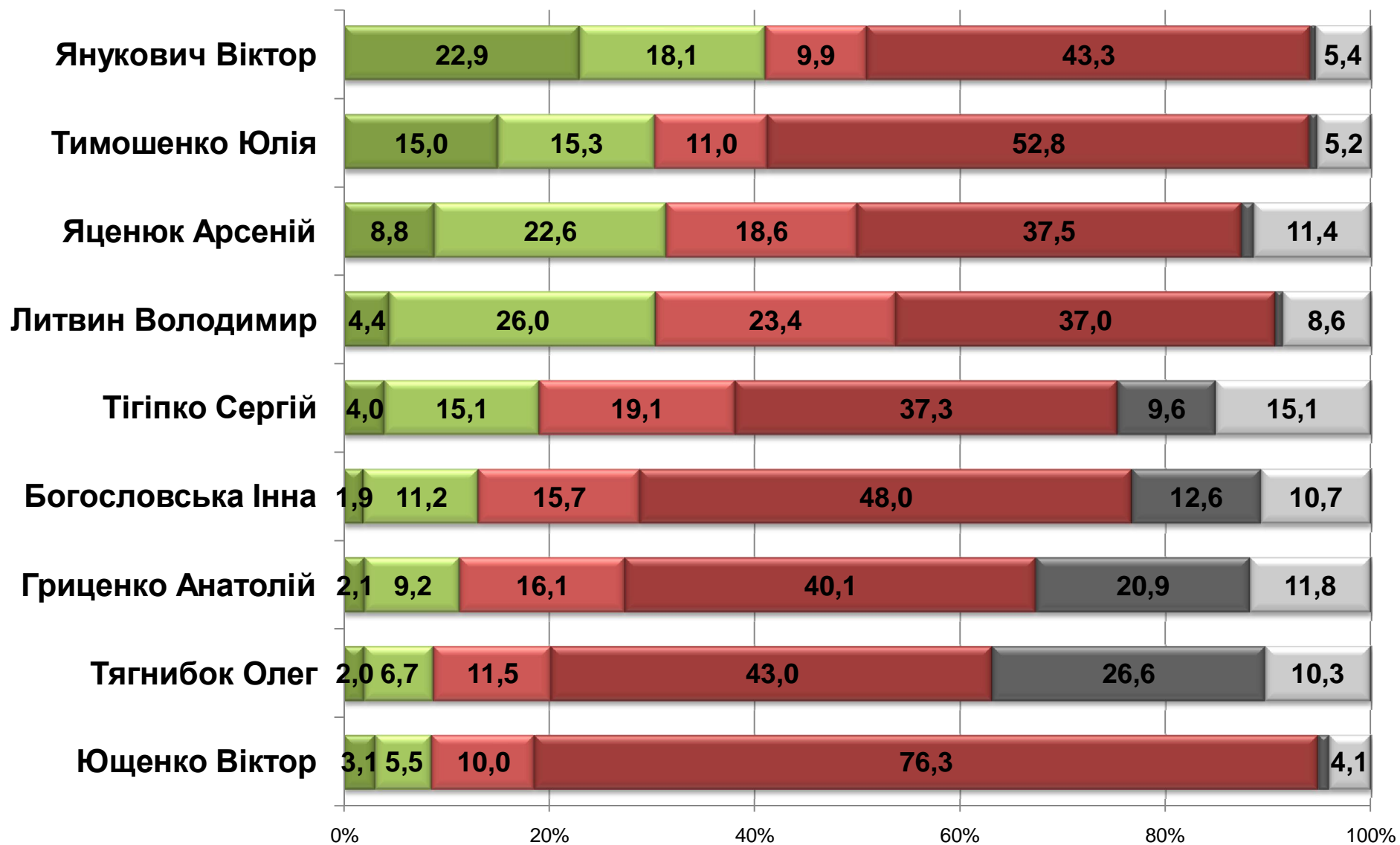


■ **Рейтинги політиків: другий тур президентських виборів (динаміка)**

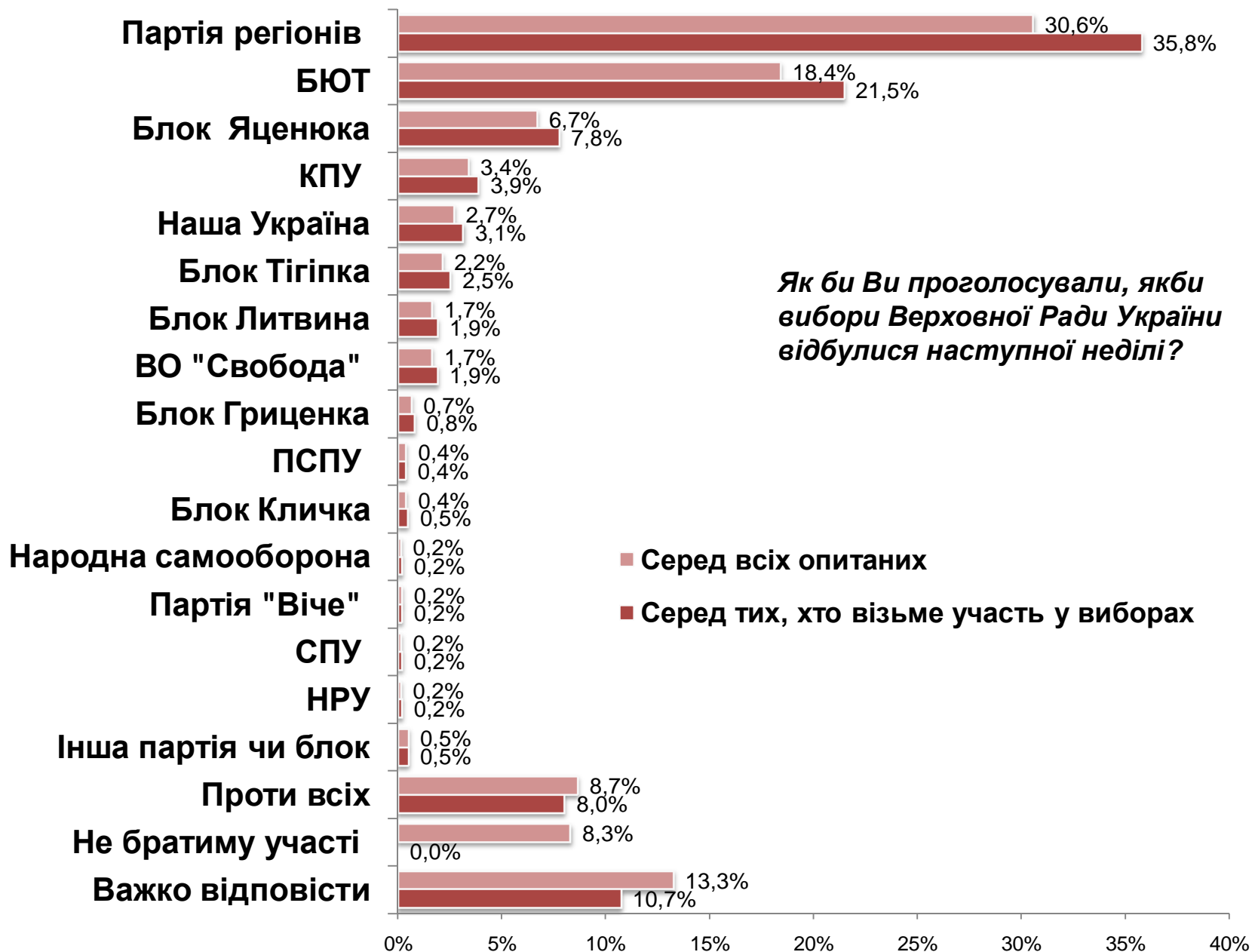


Рівень довіри до політиків

■ Повністю довіряю
 ■ Скоріше довіряю
 ■ Скоріше не довіряю
 ■ Зовсім не довіряю
 ■ Не знаю такого
 ■ Важко відповісти

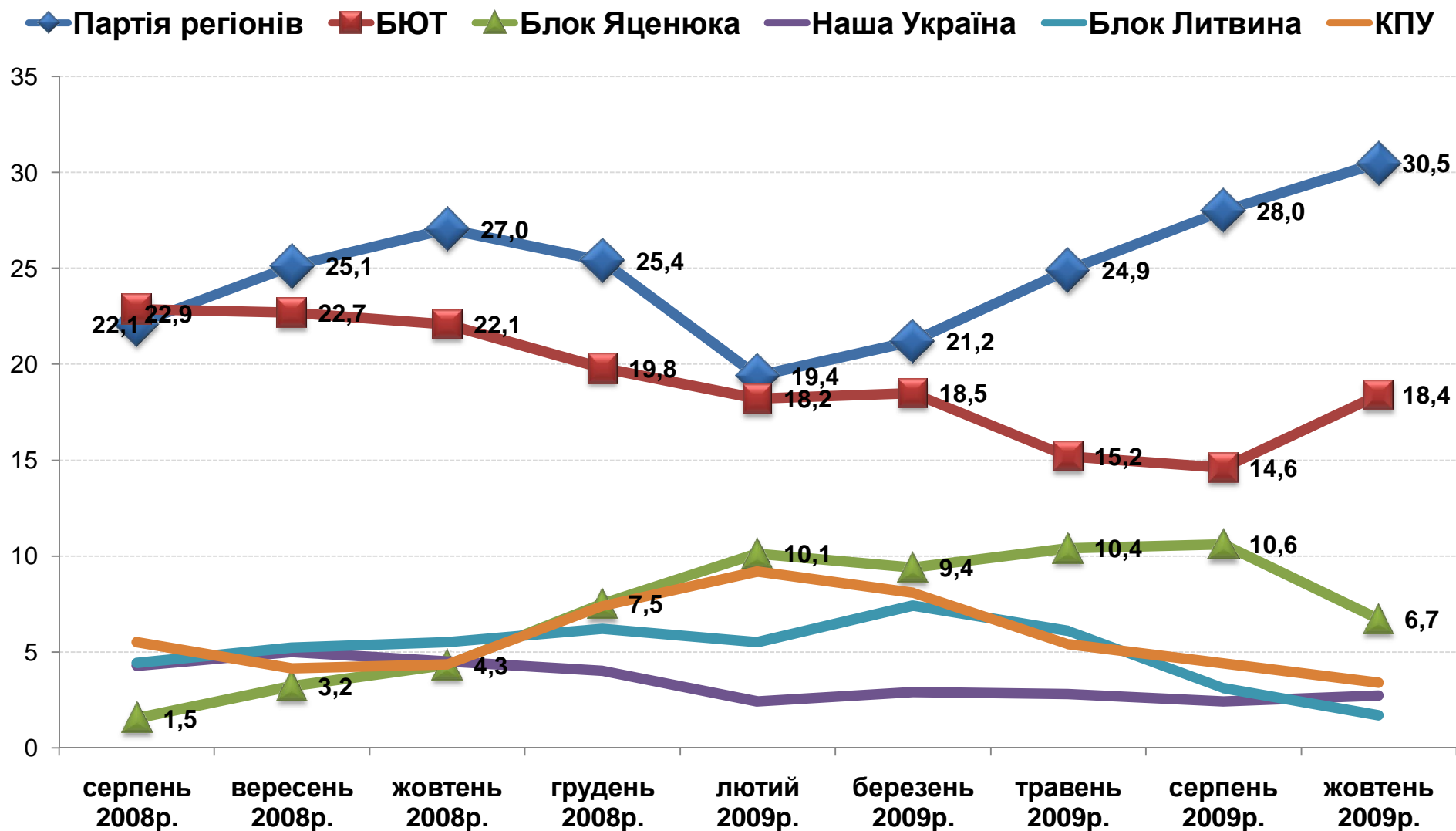


Рейтинги партій та блоків



Рейтинги партій та блоків: динаміка

Як би Ви проголосували, якби вибори Верховної Ради України відбулися наступної неділі?, % до усіх опитаних



Соціологічна група «Рейтинг» спеціалізується на проведенні різних соціологічних досліджень із дотриманням усіх міжнародних стандартів, затверджених кодексами ESOMAR та WAPOR.

Зокрема, на постійній основі здійснює загальнонаціональні та регіональні політичні, тематичні, маркетингові та медіа дослідження.

тел.: +380 (44) 353-99-07
тел.: +380 (32) 224-88-60
info@ratinggroup.com.ua
www.ratinggroup.com.ua



Всі права на матеріал належать соціологічній групі «Рейтинг» © 2007-2008