

ЖОВТЕНЬ - 2010



**Електоральні настрої
населення України**

Соціологічна група "Рейтинг"

Методологія

Аудиторія дослідження:

населення України віком від 18 років і старші

Вибіркова сукупність:

2000 респондентів

Метод дослідження:

особисте формалізоване інтерв'ю згідно з опитувальником (face to face)

Помилка репрезентативності дослідження:

для значень близьких до 50% похибка становить не більше 3%, для значень близьких до 30% - не більше 2,6%, для значень близьких до 10% - не більше 1,8%

Терміни проведення дослідження:

4-11 жовтня 2010 р.

Розподіл областей:

Захід	<i>Волинська, Закарпатська, Івано-Франківська, Львівська, Рівненська, Тернопільська, Чернівецька</i>
Центр	<i>Вінницька, Кіровоградська, Полтавська, Хмельницька, Черкаська</i>
Північ	<i>м. Київ, Київська, Житомирська, Сумська, Чернігівська</i>
Південь	<i>АР Крим, Одеська, Херсонська, Миколаївська, м. Севастополь</i>
Схід	<i>Дніпропетровська, Запорізька, Харківська</i>
Донбас	<i>Донецька, Луганська</i>

Резюме

Станом на початок жовтня найвищу позицію у **президентському рейтингу** зберігає В.Янукович, якого підтримують 27,1% серед усіх опитаних (або 31,3% серед тих, хто взяв би участь у виборах, якби вони відбувались найближчої неділі).

Другу позицію зберігає Ю.Тимошенко, яку підтримують 15,5% усіх опитаних (19,7%). С.Тігіпка підтримують 8,3% усіх опитаних (10%), А.Яценюка – 5,6% (7,1%), П.Симоненка – 3% (3,3%), О.Тягнибока – 2,3% (2,8%), В.Литвина – 1,8% (2%), А.Гриценка – 1,1% (1,4%), В.Ющенко 1,1 (1,4%).

Іншого кандидата готові підтримати 2,8% усіх питаних (2,9%), не підтримують жодного кандидата – 12,2% (9,1%), не братимуть участі у виборах 8,5%. Не визначились 10,9% респондентів або 9,1% серед тих, хто взяв би участь у виборах, якби вони відбувались найближчої неділі.

У **рейтингу партій** першу позицію продовжує утримувати Партія регіонів, яку підтримують 23,9% серед усіх опитаних (або 29,1% серед тих, хто взяв би участь у виборах).

Другу позицію зберігає Батьківщина, яку підтримують 12,9% усіх опитаних (16,8%).

Сильну Україну підтримують 6,8% усіх опитаних (8,5%), Фронт змін – 4,5% (5,7%), Комуністичну партію України – 3,6% (4,3%), Свободу – 3,3% (4,2%). Усі зазначені вище політичні сили потрапили б до Парламенту, якби вибори до Верховної Ради України відбувались найближчої неділі.

Далі у рейтингу Народна партія, яку підтримують 1,8% усіх опитаних (2%), партія УДАР В.Кличка – 1,1% (1,4%), Наша Україна – 1% (1,4%), Громадянська позиція А.Гриценка – 0,8% (0,9%), партія За Україну! В.Кириленка – 0,6% (0,7%) та Єдиний Центр В.Балоги – 0,5% (0,6%).

Решту партій не підтримують більше 0,5% опитаних. Загалом інші партії готові підтримати 2,6% респондентів, не підтримують жодної партії – 9,4% (8%), не братимуть участі у виборах 11,1%. Не визначились 16,6% респондентів або 13,5% серед тих, хто взяв би участь у виборах, якби вони відбувались найближчої неділі.

Порівняно з аналогічним дослідженням, проведеним соціологічною групою «Рейтинг» у вересні цього року, фіксуються наступні тенденції:

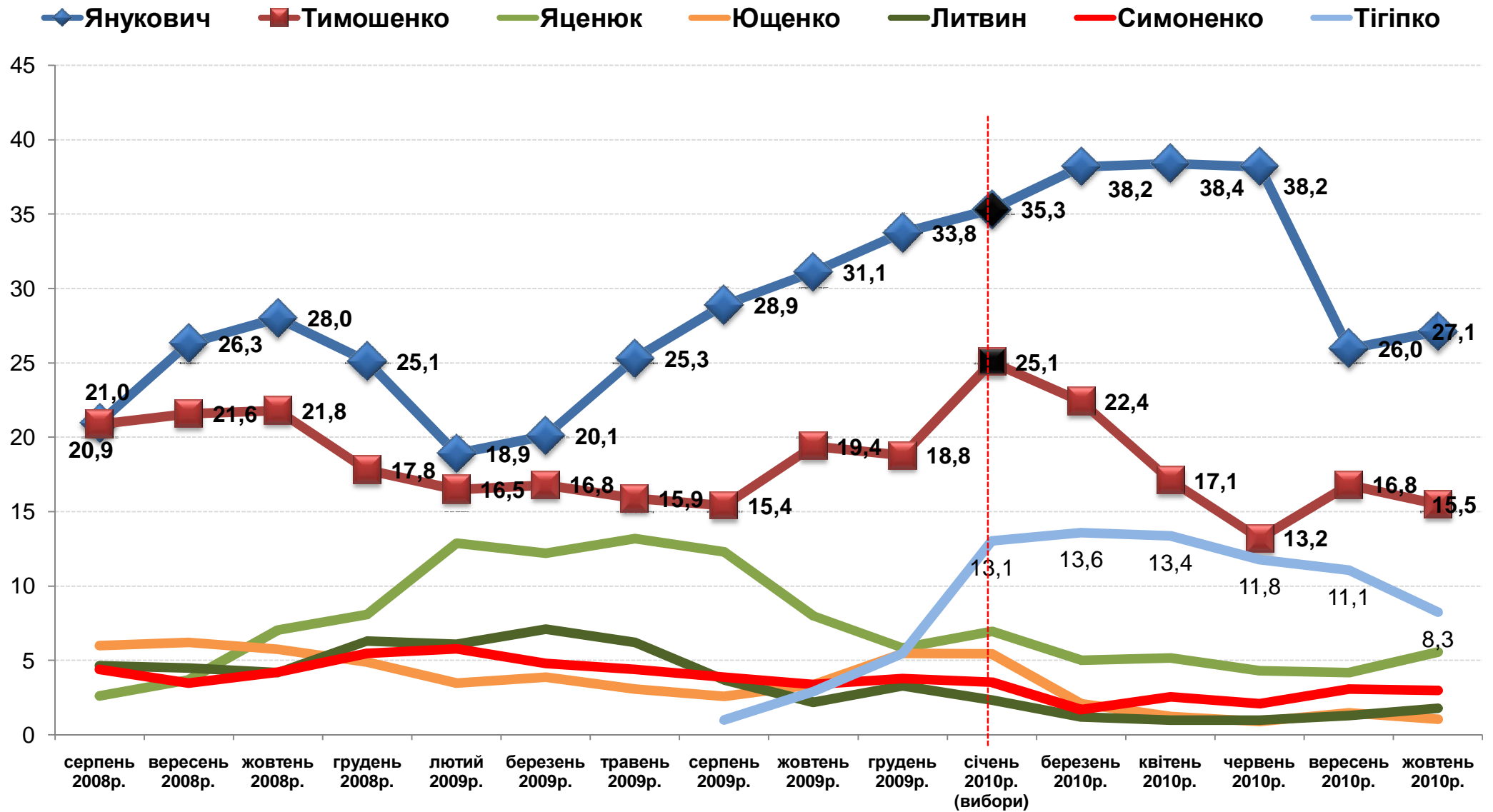
- Президентський рейтинг В.Януковича стабілізувався і навіть дещо зріс (з 26 до 27,1%), хоча говорити про тенденції росту зарано, оскільки коливання значень відбувається в межах статистичної похибки. Рейтинг Партії регіонів не змінився (24,4% – у вересні проти 23,9% – у жовтні);
- Президентський рейтинг Ю.Тимошенко дещо зменшився (16,8% – у вересні проти 15,5% – у жовтні), проте говорити про тенденції падіння також зарано, оскільки коливання значень відбувається в межах статистичної похибки. А от підтримка партії Батьківщини точно зменшилась з 15,5% у вересні до 12,9% у жовтні – помітна тенденція до зростання різниці між рейтингом партії і персональним рейтингом лідера, яка характерна, передусім, для Заходу України, де напередодні місцевих виборів динамічно зростає підтримка Свободи, зокрема на Галичині, а також інших партій демократичного позиціонування (в залежності в регіону);
- Рейтинг С.Тігіпка продовжує демонструвати спадну тенденцію (13,6% - у березні, 13,4% - у квітні, 11,8% - у червні, 11,1% - у вересні, 8,3% - у жовтні). Сильна Україна повторює плавну спадну тенденцію персональних позицій лідера. Її рейтинги у березні становили 12,7%, у квітні - 10,7%, у червні - 9,2%, у вересні - 8,8%, у жовтні – 6,8%;
- Поступово відновлює свої позиції А.Яценюк, наближаючись до результату, зафіксованого на президентських виборах. Зокрема, у червні рейтинг А.Яценюка становив 4,3%, у вересні – 4,2%, у жовтні – 5,6%. Рейтинги партії Фронт змін повторюють тенденції зміни позицій її лідера, відстаючи в середньому на 1%;
- Комуністична партія України та Свобода закріпили позиції вище лінії подолання 3-відсоткового бар'єру.

Рейтинги

Рейтинги політиків

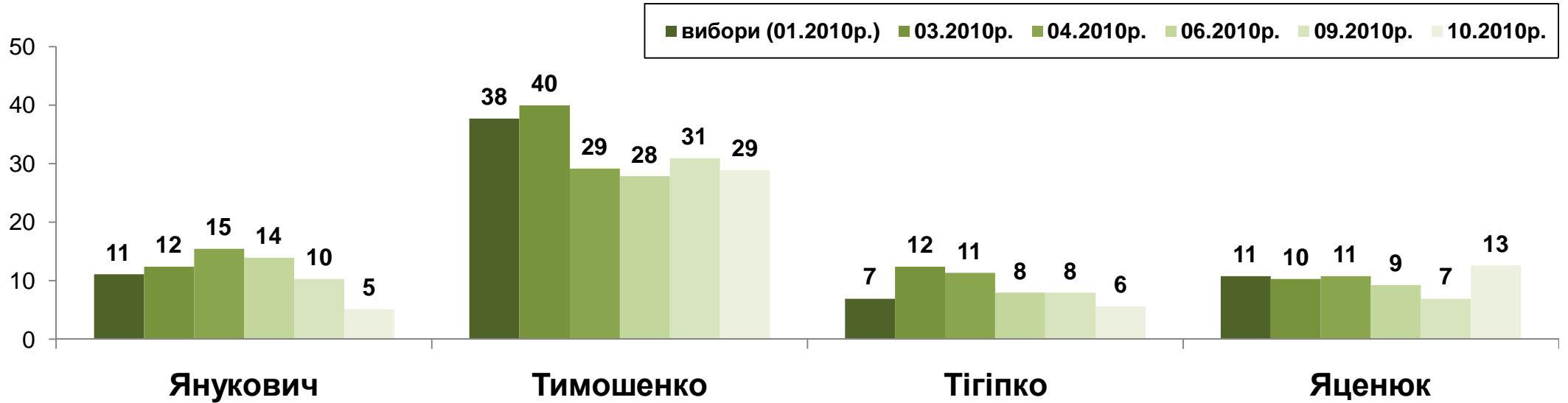


Рейтинги політиків: динаміка (% до усіх опитаних)

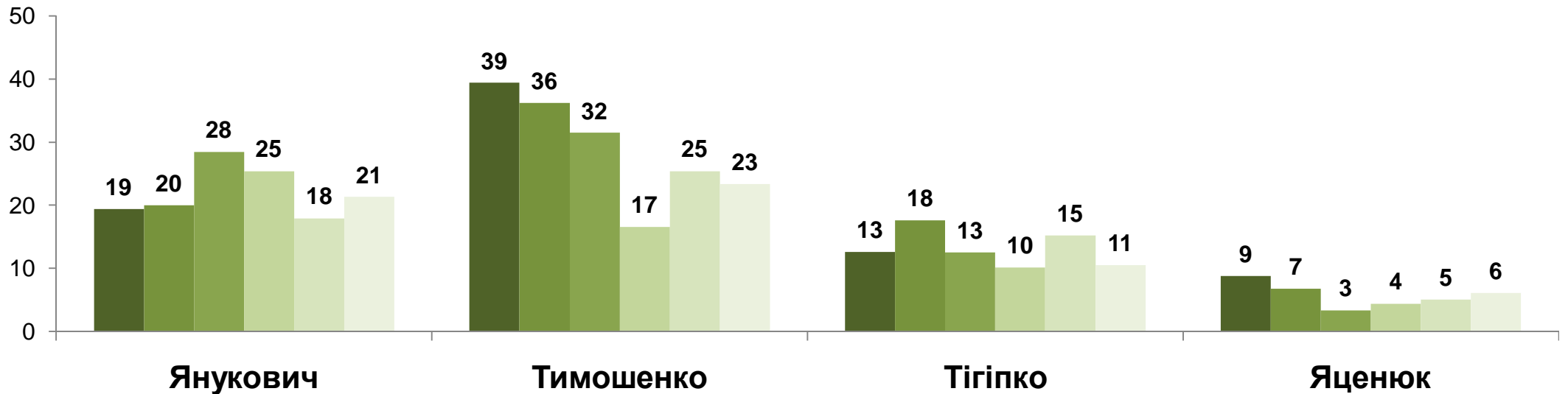


Рейтинги політиків: динаміка за макрорегіонами

Захід

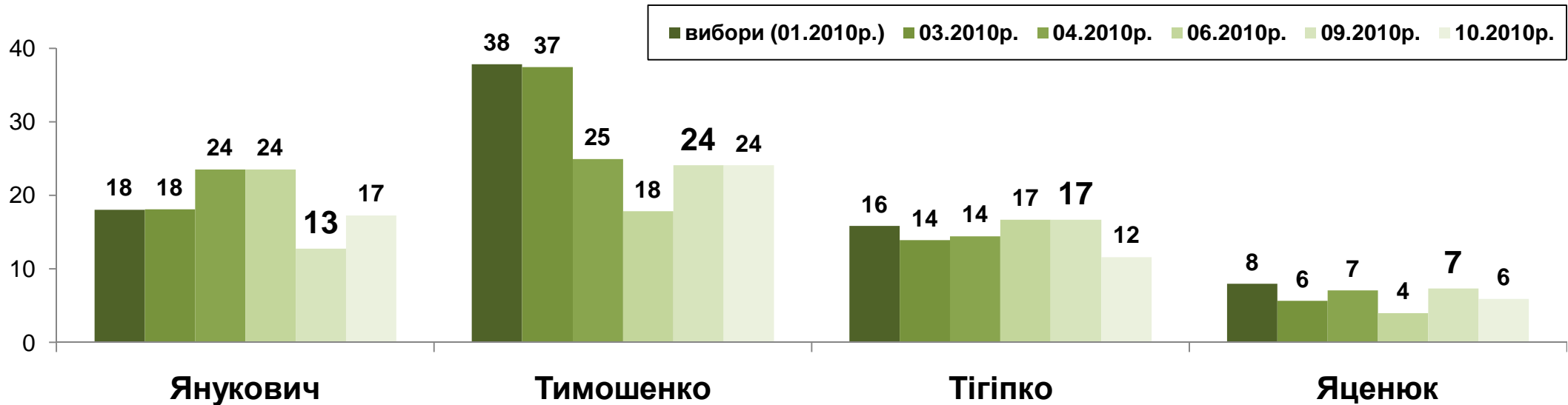


Центр

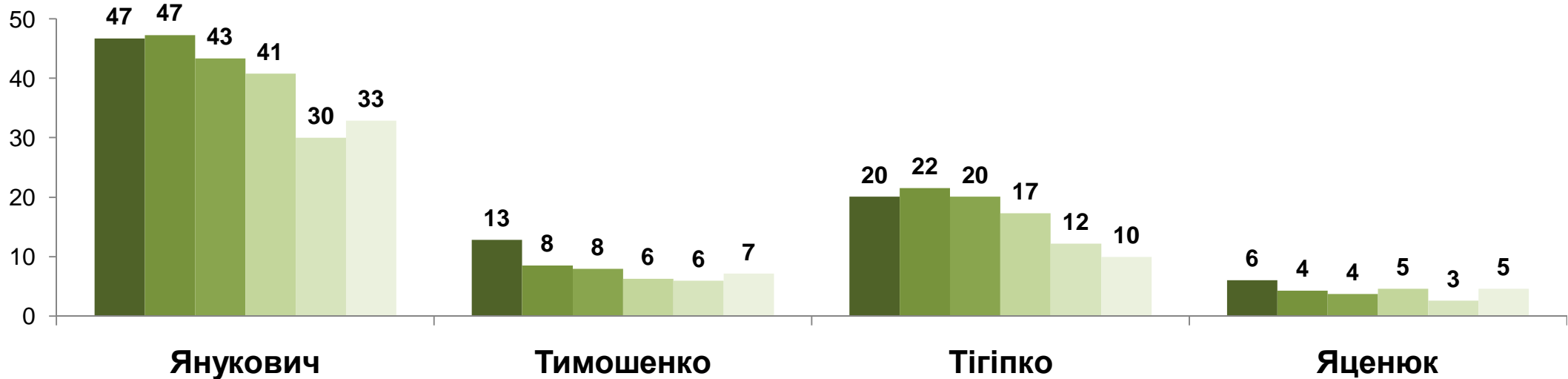


Рейтинги політиків: динаміка за макрорегіонами

Північ

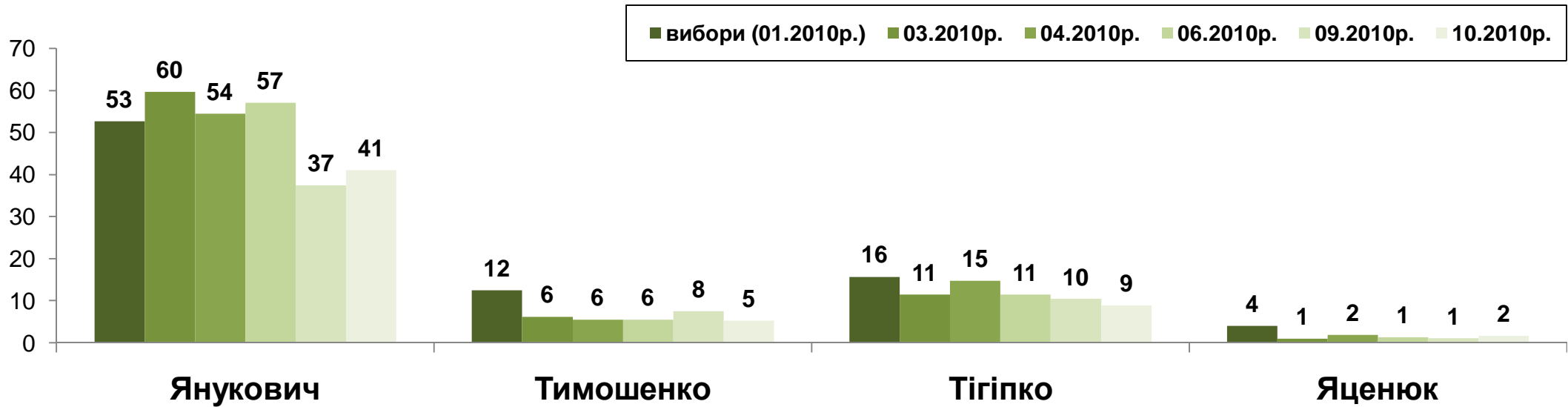


Схід

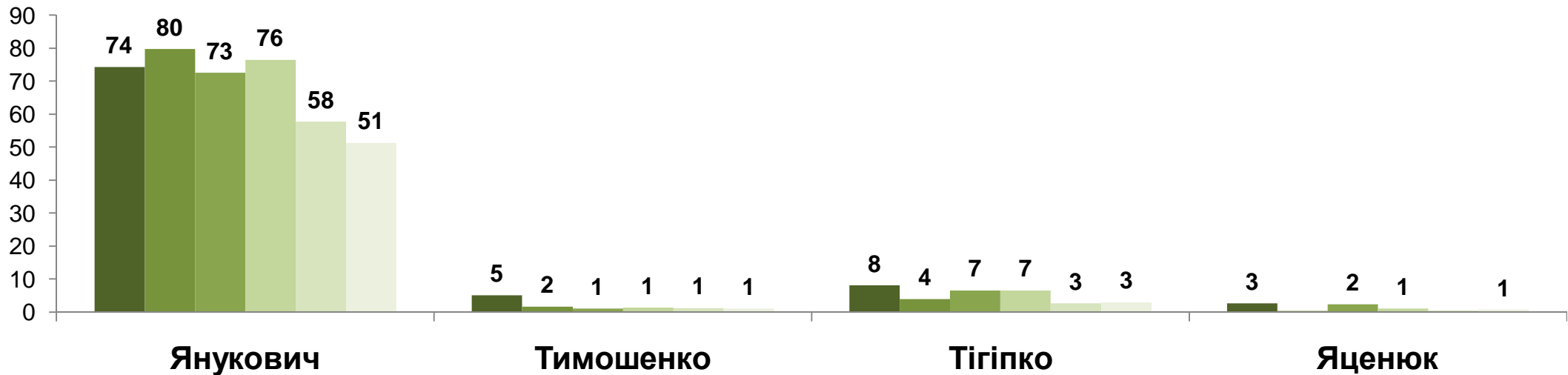


Рейтинги політиків: динаміка за макрорегіонами

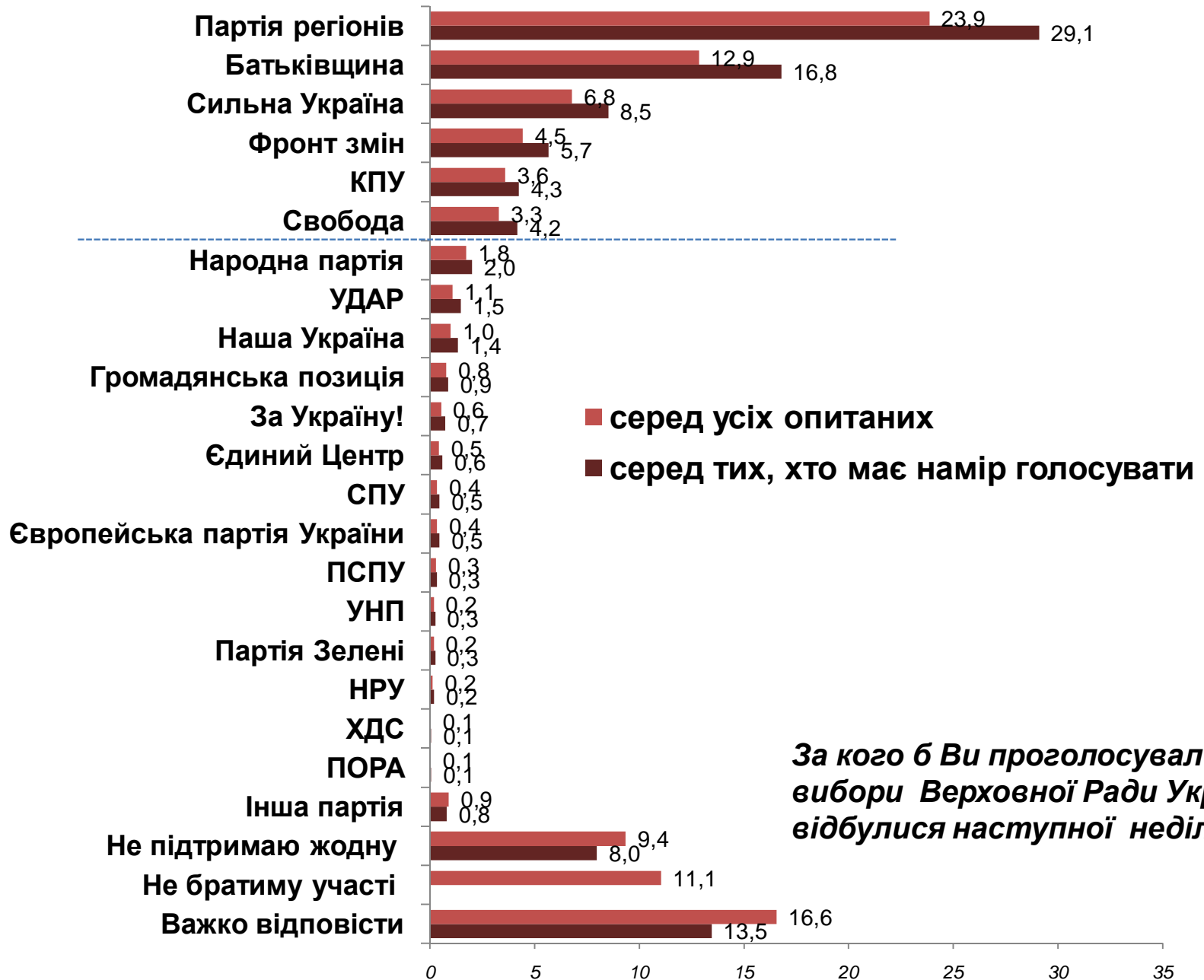
Південь



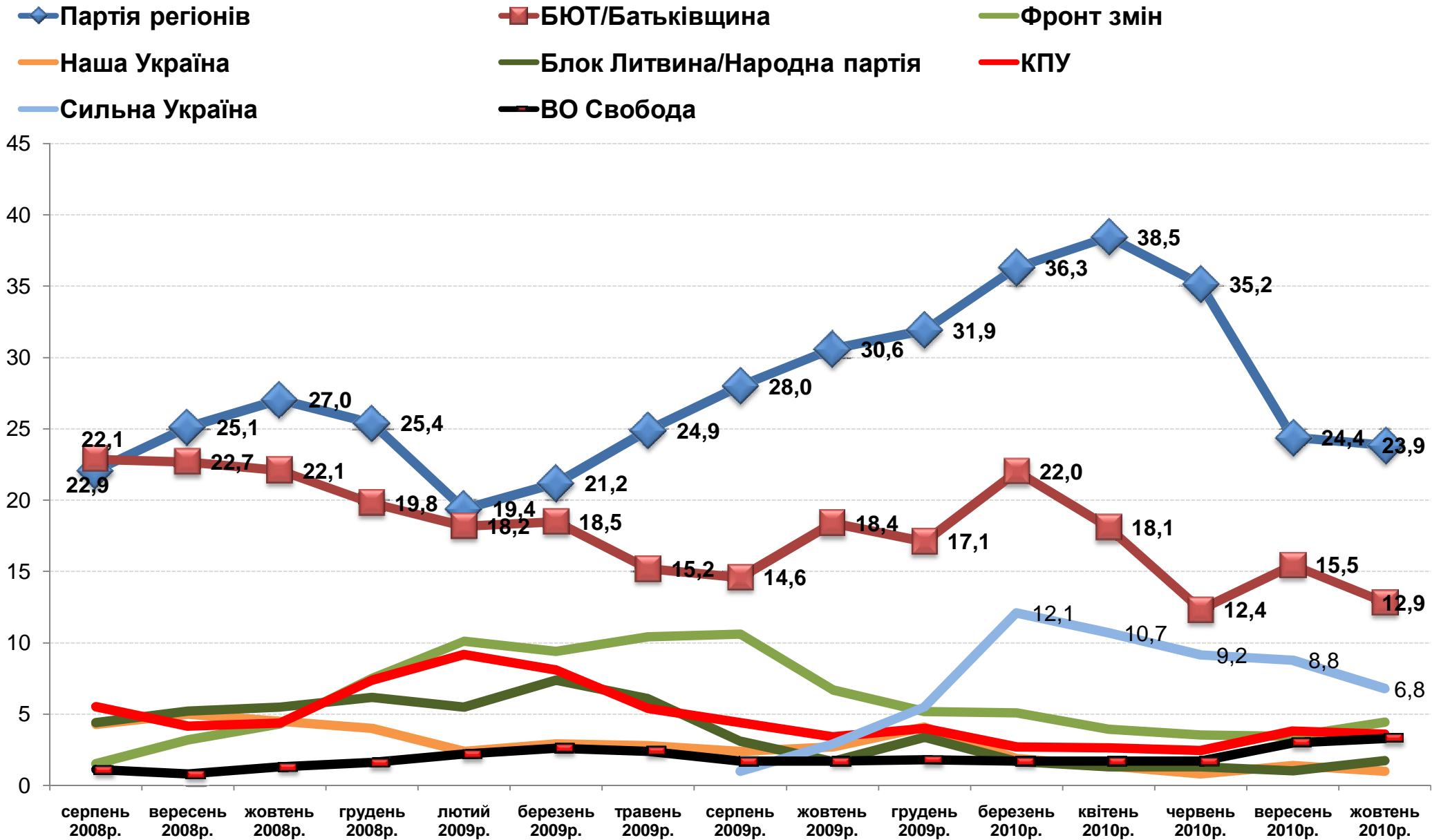
Донбас



Рейтинги партій



Рейтинги партій та блоків: динаміка (% до усіх опитаних)



Соціологічна група «Рейтинг» спеціалізується на проведенні різних соціологічних досліджень із дотриманням усіх міжнародних стандартів, затверджених кодексами ESOMAR та WAPOR.

Зокрема, на постійній основі здійснює загальнонаціональні та регіональні політичні, тематичні, маркетингові та медіа дослідження.

**тел.: +380 (44) 353-99-07
тел.: +380 (32) 224-88-60
info@ratinggroup.com.ua
www.ratinggroup.com.ua**



Всі права на матеріал належать соціологічній групі «Рейтинг» © 2007-2010