

Рейтинги політиків на виборах Президента

Соціологічна група "Рейтинг"
лютий 2013



Методологія

Аудиторія дослідження:

населення України віком від 18 років і старші

Вибіркова сукупність:

2000 респондентів

Метод дослідження:

особисте формалізоване інтерв'ю згідно з опитувальником (face to face)

Помилка репрезентативності дослідження (з ймовірністю 0,95):

*для значень близьких до 50% похибка становить **не більше 2,2%**, для значень близьких до 30% - не більше 2%, для значень близьких до 10% - не більше 1,3%, для значень близьких до 5% - не більше 1%*

Терміни проведення дослідження:

22 – 28 лютого 2013р.

Розподіл областей:

Захід	<i>Волинська, Закарпатська, Івано-Франківська, Львівська, Рівненська, Тернопільська, Чернівецька</i>
Центр	<i>Вінницька, Кіровоградська, Полтавська, Хмельницька, Черкаська</i>
Північ	<i>м. Київ, Київська, Житомирська, Сумська, Чернігівська</i>
Південь	<i>АР Крим, Одеська, Херсонська, Миколаївська, м. Севастополь</i>
Схід	<i>Дніпропетровська, Запорізька, Харківська</i>
Донбас	<i>Донецька, Луганська</i>

Резюме

Згідно з результатами опитування, проведеного Соціологічною групою «Рейтинг», якби вибори Президента України відбувалися наприкінці лютого 2013 року, то участь у них взяли б близько 70% виборців.

Зокрема, В.Януковича підтримали б 25,1% опитаних (серед тих, хто взяв би участь у виборах), 15,1% – В.Кличка, 13,9% – Ю.Тимошенко, 7,9% – О.Тягнибока, 7,7% – П.Симоненка, 7,4% – А.Яценюка. Решту політиків підтримують значно менше: 1,7% – А.Гриценка, 1,5% – С.Тігіпка, 1,2% – П.Порошенка, 1,1% – Н.Королевську, решту політиків – 4%, не визначилися – 11,1%, «проти всіх» – 2,3%.

У разі якщо Ю.Тимошенко не братиме участь у виборах трійка лідерів виглядає наступним чином: **В.Януковича підтримали б 25,1% опитаних, 16,8% – В.Кличка, 15,1% – А.Яценюка.** Крім того, 8,9% підтримали б О.Тягнибока, 7,7% – П.Симоненка, 2,2% – А.Гриценка, 1,7% – С.Тігіпка, 1,4% – П.Порошенка, 1,4% – Н.Королевську, решту політиків – понад 4%, не визначилися – 12,6%, «проти всіх» – 2,3%.

Важливо додати, що майже 60% виборців Ю.Тимошенко (якщо остання не братиме участі у виборах) готові проголосувати у I турі виборів за А.Яценюка, кожен десятий підтримав би В.Кличка, стільки ж – О.Тягнибока, кожен шостий – не визначився або «проти всіх».

Таким чином, якби вибори Президента України відбувалися наприкінці лютого 2013 року, то у другому турі В.Януковичу протистояв би В.Кличко або А.Яценюк (Ю.Тимошенко).

Зважаючи на те, що сукупно опозиційні сили мають вищу підтримку у суспільстві, В.Янукович ризикує програти II тур президентських виборців практично кожному з лідерів опозиційних партій, представлених у парламенті. При цьому шанси В.Кличка є наразі найвищими, високими є шанси на перемогу у А.Яценюка та Ю.Тимошенко, трохи нижчими – у О.Тягнибока.

Так, якби вибори Президента України відбулися наприкінці лютого 2013 і до другого туру вийшли **В.Янукович і В.Кличко**, то 30,2% опитаних (серед тих, які мають намір голосувати) підтримали б чинного Президента, 49% – лідера партії УДАР, 11,6% – не підтримали б жодного і 9,2% – не визначились.

Якби до другого туру вийшли **В.Янукович і А.Яценюк**, то 33% опитаних підтримали б чинного главу держави, 40% – лідера партії Батьківщини, 18,4% – не підтримали б жодного і 8,6% – не визначились щодо свого вибору.

Якби до другого туру вийшли **В.Янукович і Ю.Тимошенко**, то 33,2% опитаних підтримали б чинного Президента, 36,4% – експрем'єра та лідера партії Батьківщини, 22,4% – не підтримали б жодного і 8% – не визначились щодо свого вибору.

Якби до другого туру вийшли **В.Янукович і О.Тягнибок**, то 33,5% опитаних підтримали б чинного главу держави, 32,3% – лідера Свободи, 23,4% – не підтримали б жодного і 10,8% – не визначились щодо свого вибору.

Варто додати, що за рік у «рейтингах другого туру» суттєво додали В.Кличко (з 37 до 49%) та О.Тягнибок (з 24 до 32%). Також додав і А.Яценюк (з 38 до 40%). З іншого боку додав і чинний Президент, проте цей приріст не такий відчутний.

Не дивлячись на те, що у президентському рейтингу А.Яценюк поступається Ю.Тимошенко майже вдвічі, у другому турі його готові підтримати більше виборців, ніж Ю.Тимошенко. Виборці В.Кличка менш схильні підтримувати А.Яценюка та Ю.Тимошенко у другому турі, ніж навпаки. Так само, виборці А.Яценюка менш схильні підтримувати О.Тягнибока. Цікаво, що виборці А.Яценюка також менш схильні підтримувати і Ю.Тимошенко. Разом з тим, якщо до другого туру вийде А.Яценюк, його підтримають майже 90% прихильників Ю.Тимошенко, 75% – В.Кличка, 60% – О.Тягнибока.

Прихильники П.Симоненка та С.Тігіпка швидше голосуватимуть за В.Януковича, а А.Гриценка та П.Порошенка – проти.

Рейтинги політиків

Рейтинги кандидатів на виборах Президента

Як би Ви проголосували, якщо б вибори Президента України відбулися наступної неділі?

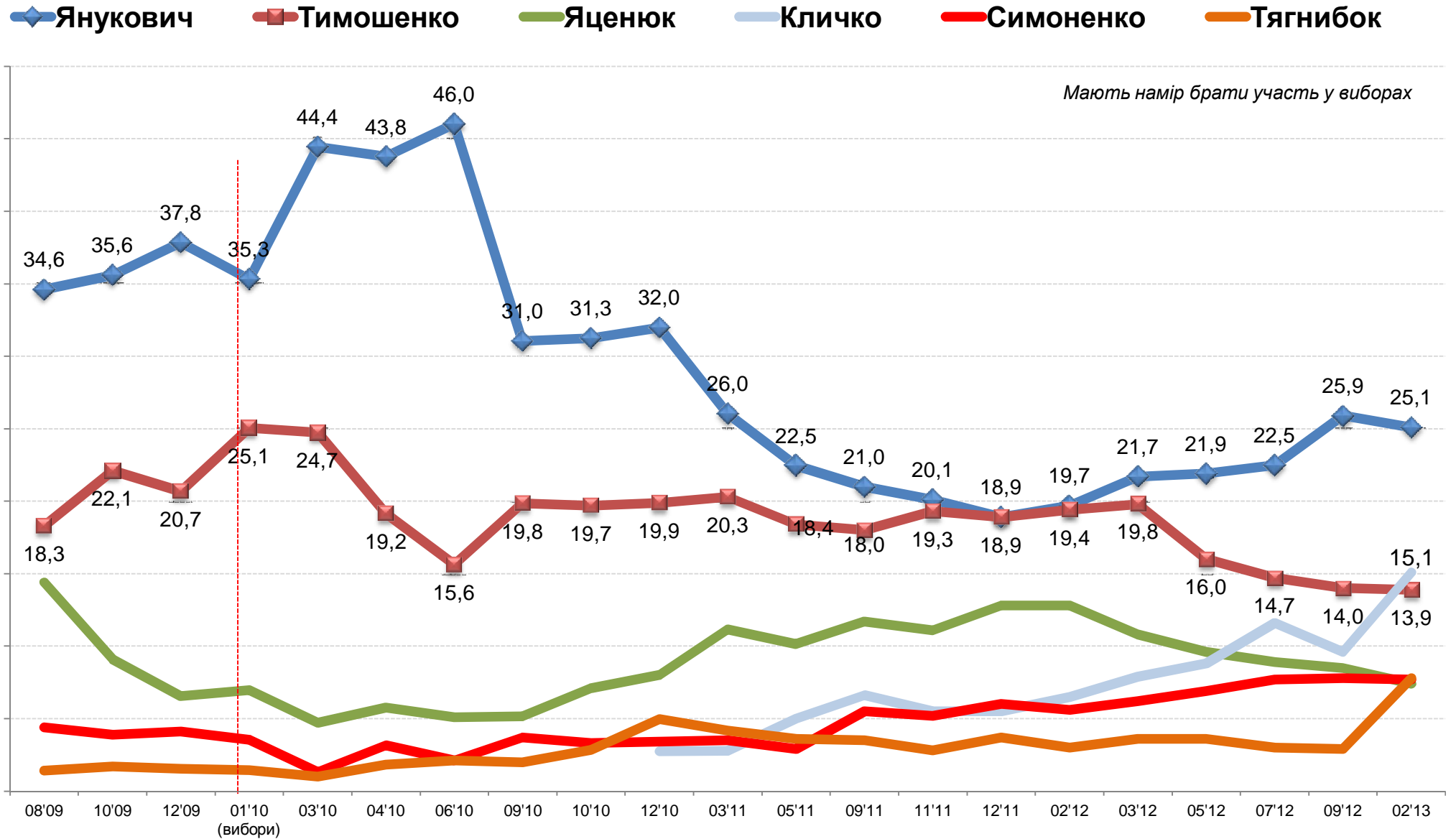
Якщо Ю.Тимошенко **братиме** участь у виборах

	Серед всіх опитаних	Серед виборців	Після розподілу «невизначених»
Янукович Віктор	18,5	25,1	28,2
Кличко Віталій	11,7	15,1	17,0
Тимошенко Юлія	11,2	13,9	15,6
Тягнибок Олег	6,5	7,9	8,9
Симоненко Петро	6,1	7,7	8,7
Яценюк Арсеній	5,9	7,4	8,3
Гриценко Анатолій	1,4	1,7	1,9
Тігіпко Сергій	1,4	1,5	1,7
Порошенко Петро	1,0	1,2	1,3
Королевська Наталія	0,9	1,1	1,2
Ющенко Віктор	0,6	0,8	0,9
Інший кандидат	2,5	3,2	3,6
Проти всіх	3,6	2,3	2,6
Не визначилися	12,2	11,1	—
Не братимуть участі	16,5	—	—

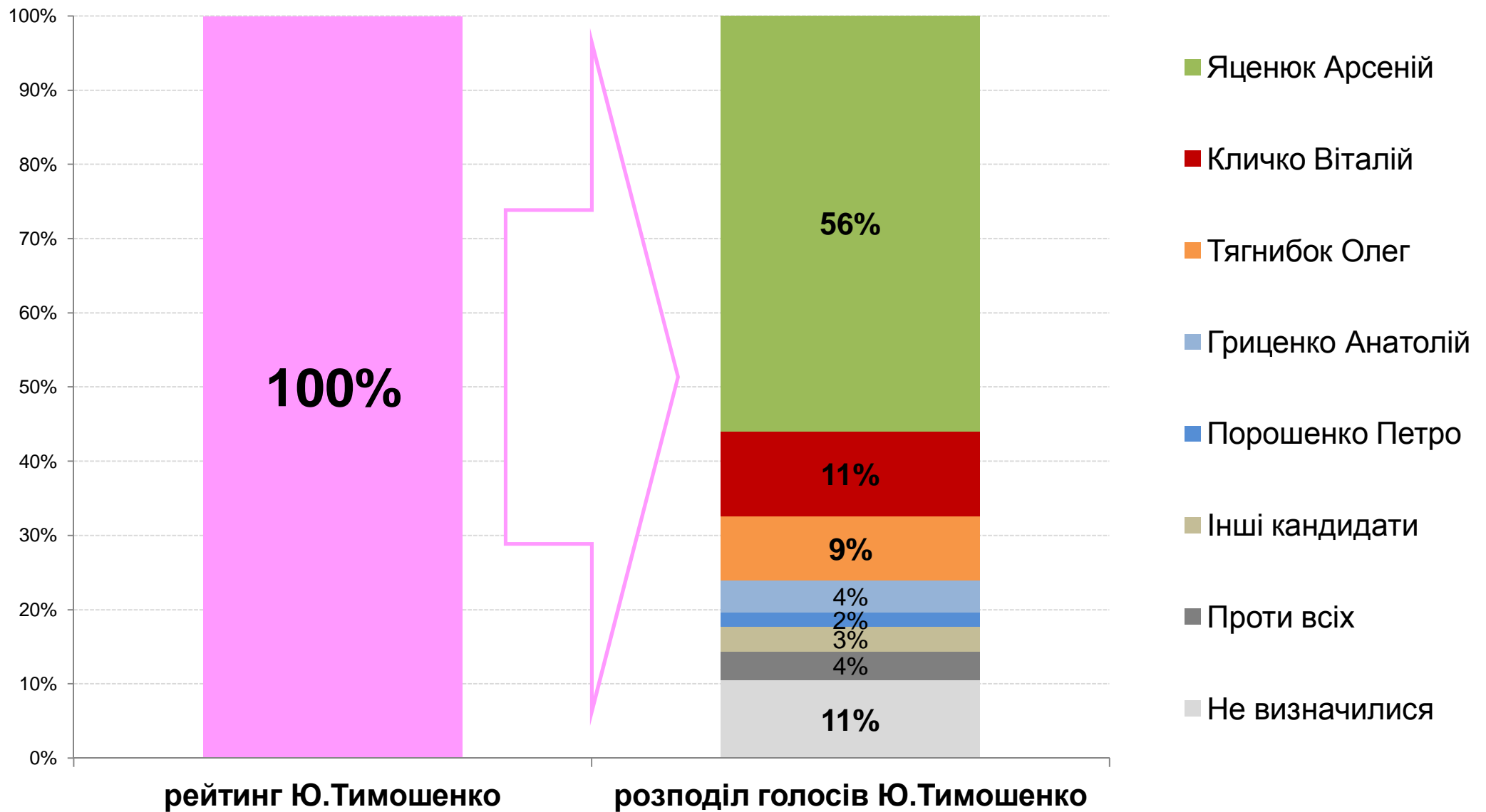
Якщо Ю.Тимошенко **не братиме** участь у виборах

	Серед всіх опитаних	Серед виборців	Після розподілу «невизначених»
Янукович Віктор	18,5	25,1	28,7
Кличко Віталій	13,0	16,8	19,2
Яценюк Арсеній	11,9	15,1	17,3
Тягнибок Олег	7,6	8,9	10,2
Симоненко Петро	6,2	7,7	8,8
Гриценко Анатолій	1,9	2,2	2,5
Тігіпко Сергій	1,5	1,7	1,9
Порошенко Петро	1,2	1,4	1,6
Королевська Наталія	1,1	1,4	1,6
Ющенко Віктор	0,6	0,8	0,9
Інший кандидат	2,6	3,4	3,9
Проти всіх	4,2	2,9	3,3
Не визначилися	13,1	12,6	—
Не братимуть участі	16,6	—	—

Рейтинги політиків: динаміка



Розподіл голосів Ю.Тимошенко



II тур: загальні результати



Умовний другий тур

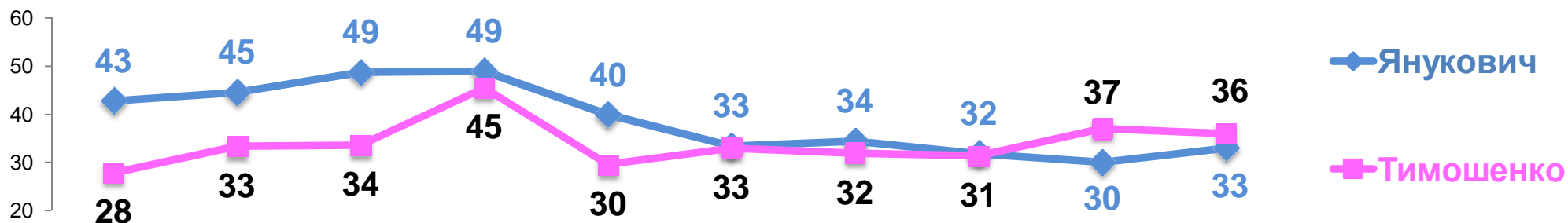
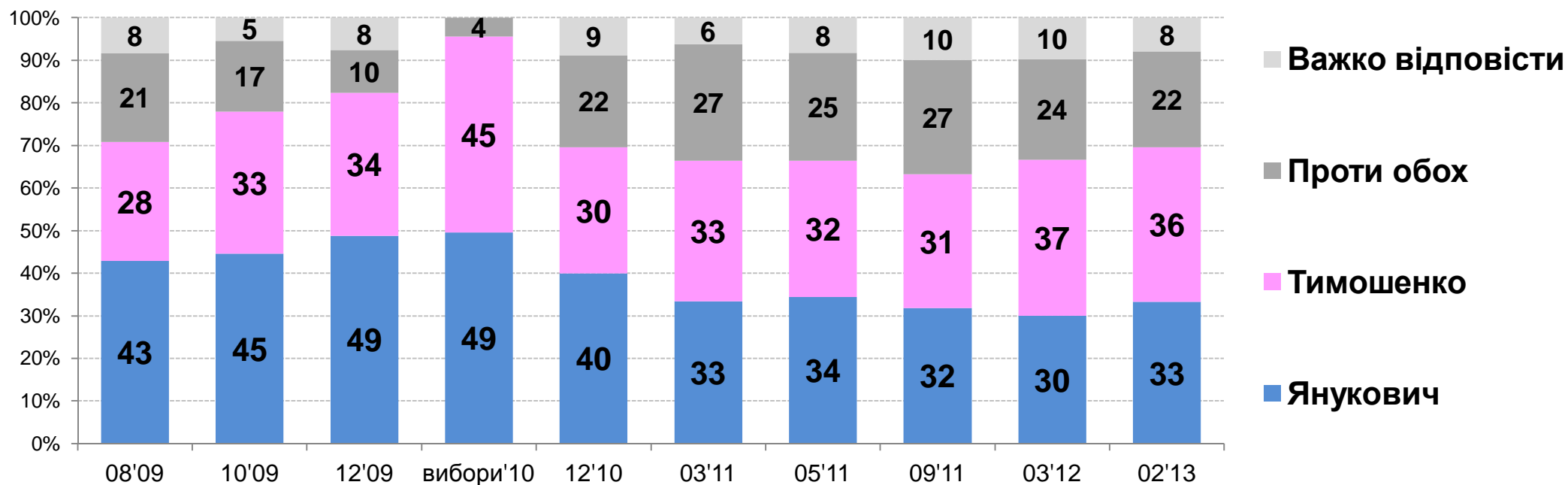
	серед усіх опитаних	серед тих, хто має намір взяти участь у виборах
Віктор Янукович	25,4	33,2
Юлія Тимошенко	29,0	36,4
Проти обох	22,1	22,4
Не братимуть участі у виборах	16,2	–
Важко відповісти	7,4	8,0
<hr/>		
Віктор Янукович	25,0	33,0
Арсеній Яценюк	31,7	40,0
Проти обох	18,7	18,4
Не братимуть участі у виборах	16,2	–
Важко відповісти	8,4	8,6
<hr/>		
Віктор Янукович	25,4	33,5
Олег Тягнибок	26,6	32,3
Проти обох	21,8	23,4
Не братимуть участі у виборах	16,5	–
Важко відповісти	9,9	10,8
<hr/>		
Віктор Янукович	22,7	30,2
Віталій Кличко	39,4	49,0
Проти обох	13,0	11,6
Не братимуть участі у виборах	15,6	–
Важко відповісти	9,4	9,2

II тур: Янукович проти Тимошенко

Усі нижче приведені показники розраховані, виходячи з відповідей респондентів, які мають намір брати участь у виборах

II тур: Янукович проти Тимошенко

Якби вибори Президента України відбулися наступної неділі і до другого туру вийшли В.Янукович і Ю.Тимошенко, то за кого Ви би проголосували?



II тур: Янукович проти Тимошенко

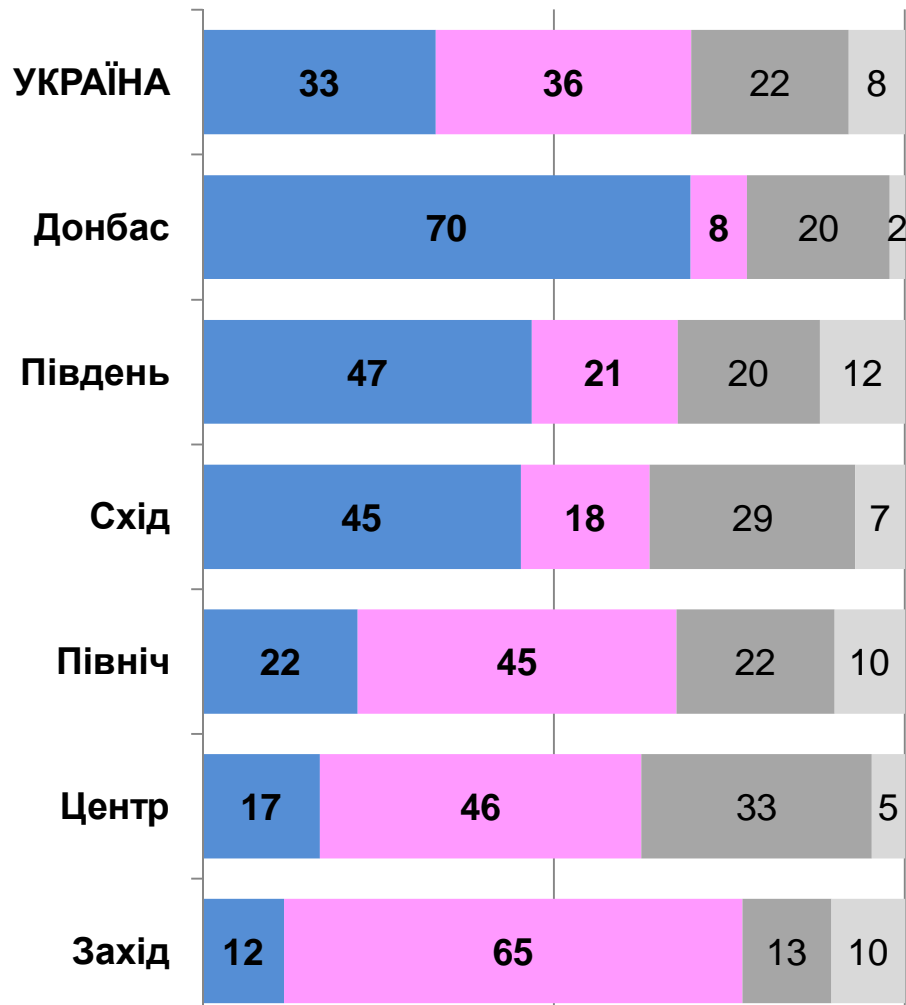
■ В.Янукович

■ Ю.Тимошенко

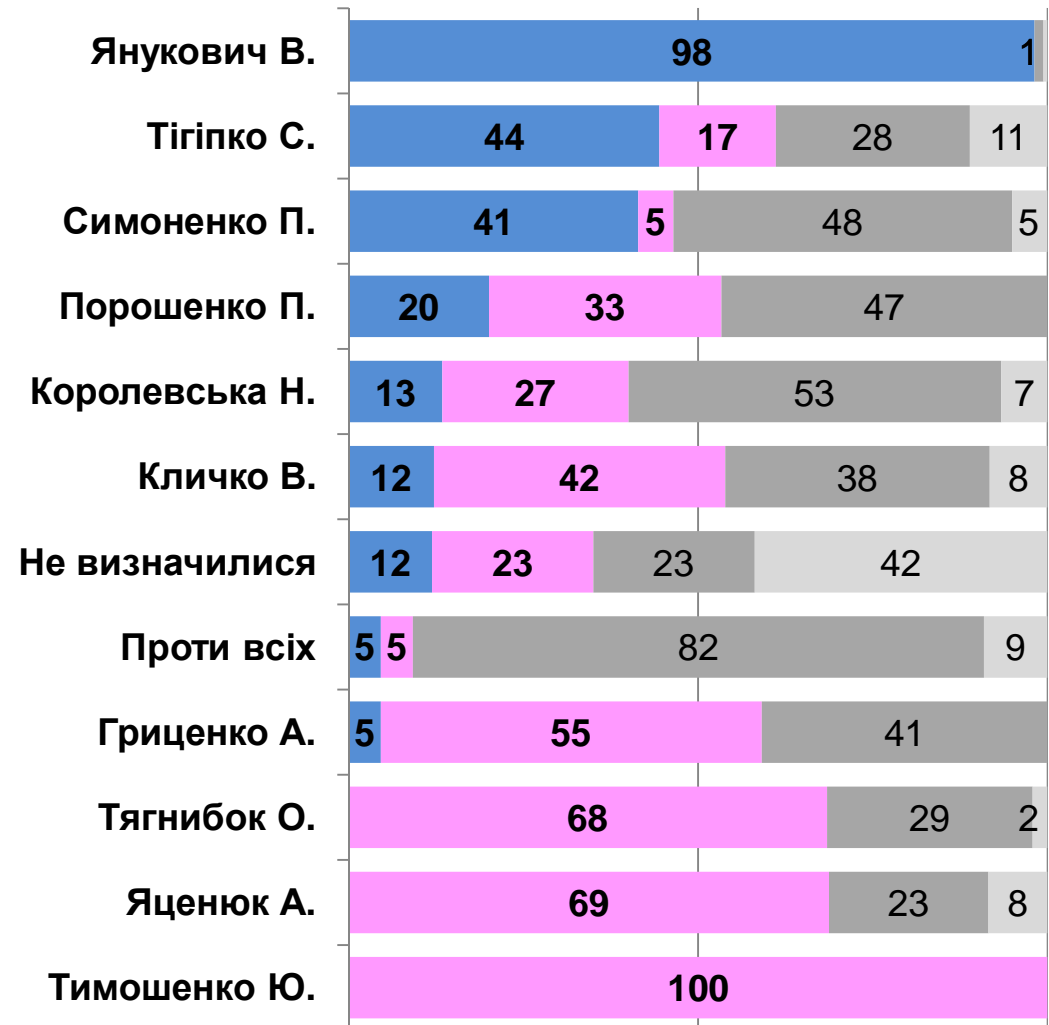
■ Проти обох

■ Важко відповісти

Регіони



Політичні симпатії

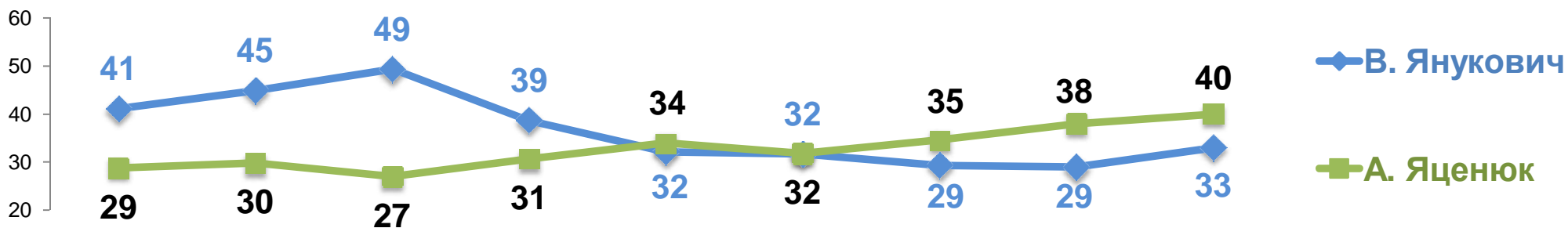
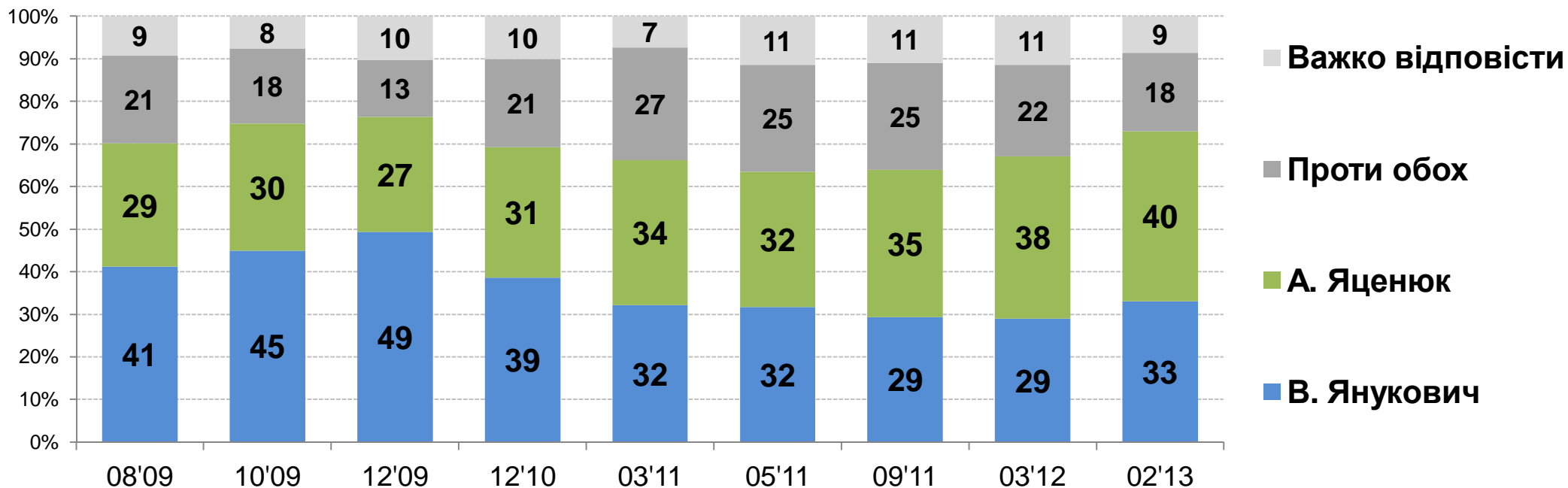


II тур: Янукович проти Яценюка

Усі нижче приведені показники розраховані, виходячи з відповідей респондентів, які мають намір брати участь у виборах

II тур: Янукович проти Яценюка

Якби вибори Президента України відбулися наступної неділі і до другого туру вийшли В.Янукович і А.Яценюк, то за кого Ви би проголосували?



II тур: Янукович проти Яценюка

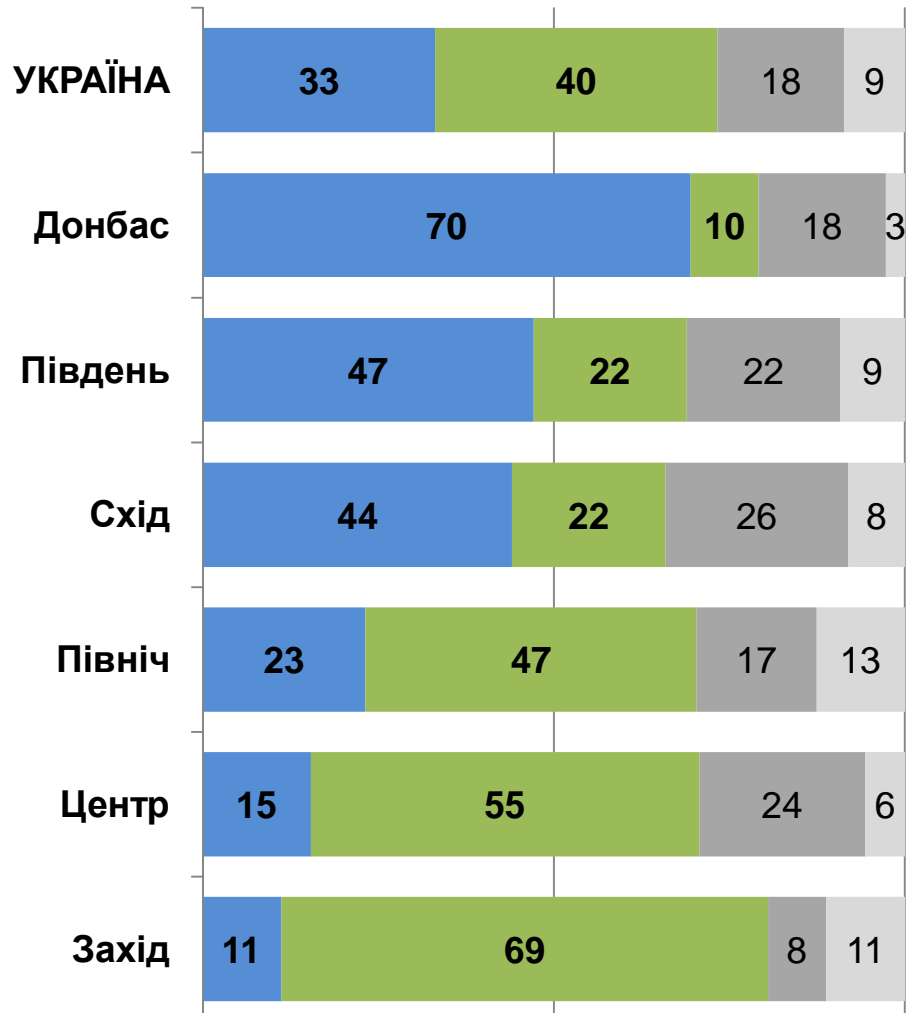
■ В.Янукович

■ А.Яценюк

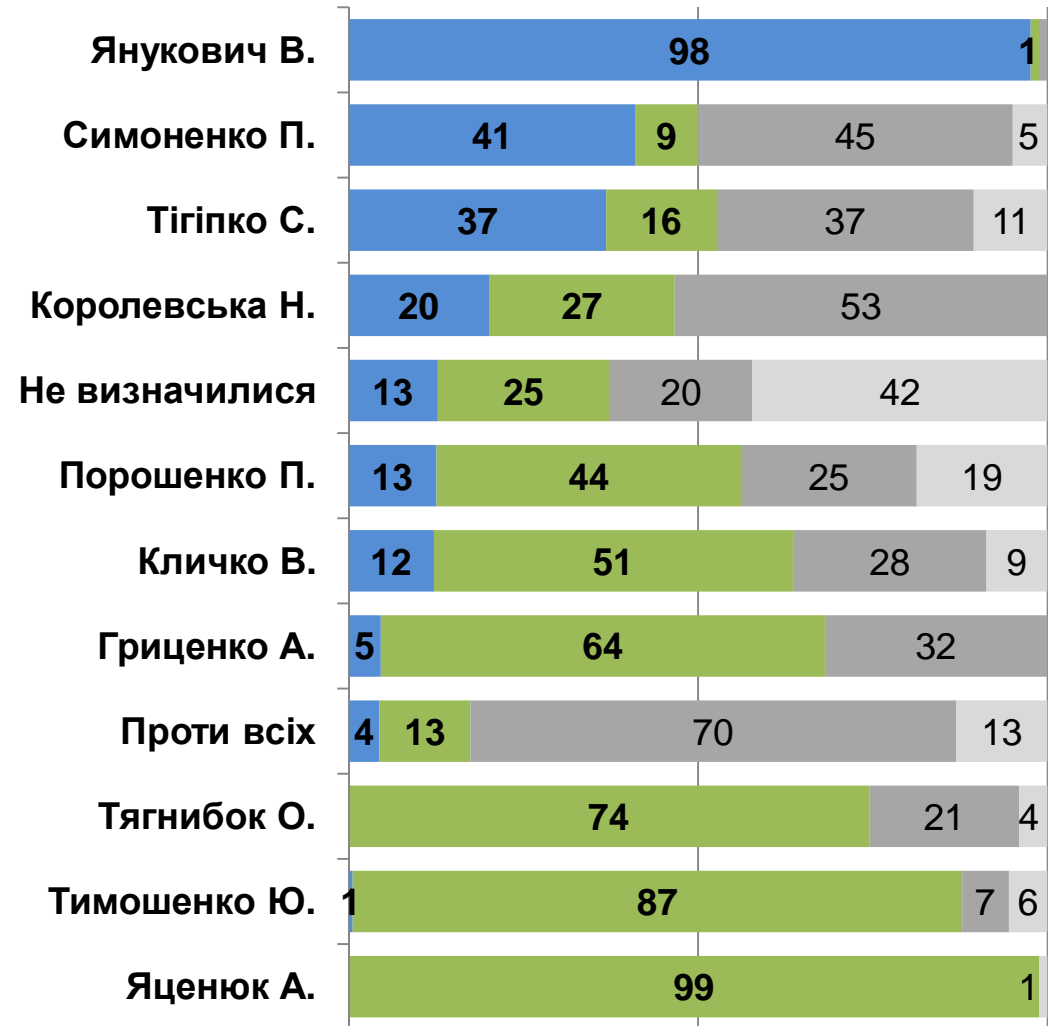
■ Проти обох

■ Важко відповісти

Регіони



Політичні симпатії

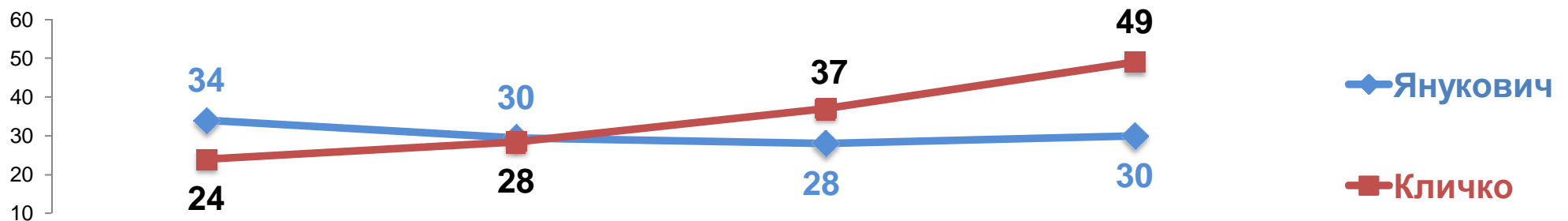
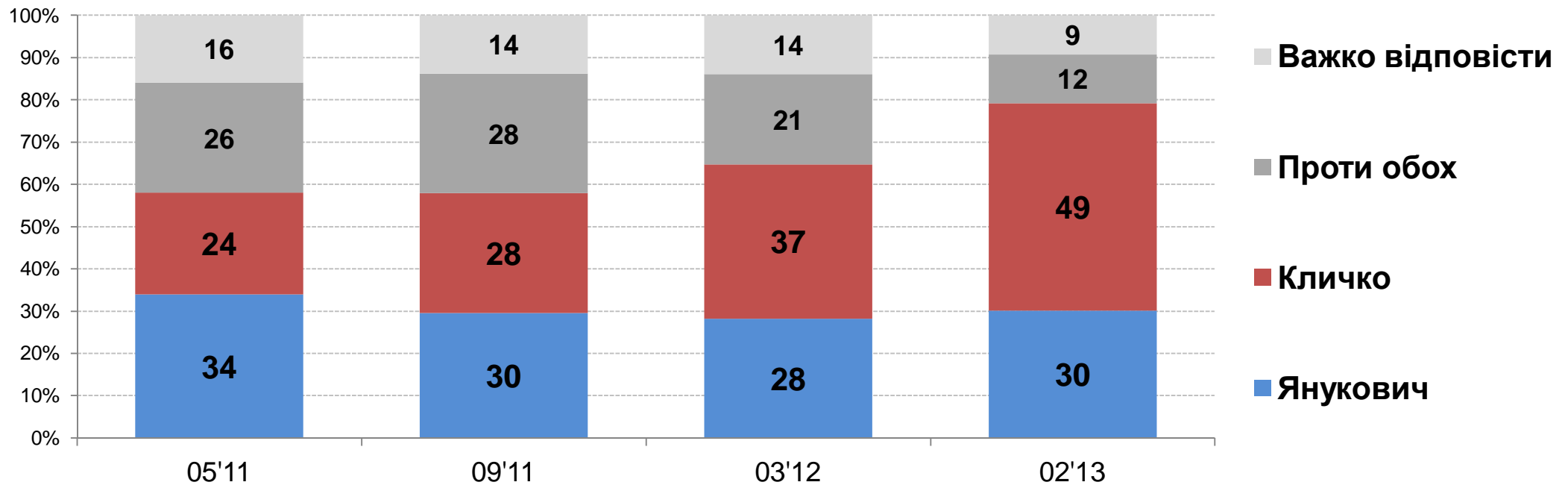


II тур: Янукович проти Кличка

Усі нижче приведені показники розраховані, виходячи з відповідей респондентів, які мають намір брати участь у виборах

II тур: Янукович проти Кличка

Якби вибори Президента України відбулися наступної неділі і до другого туру вийшли В.Янукович і В.Кличко, то за кого Ви би проголосували?



II тур: Янукович проти Кличка

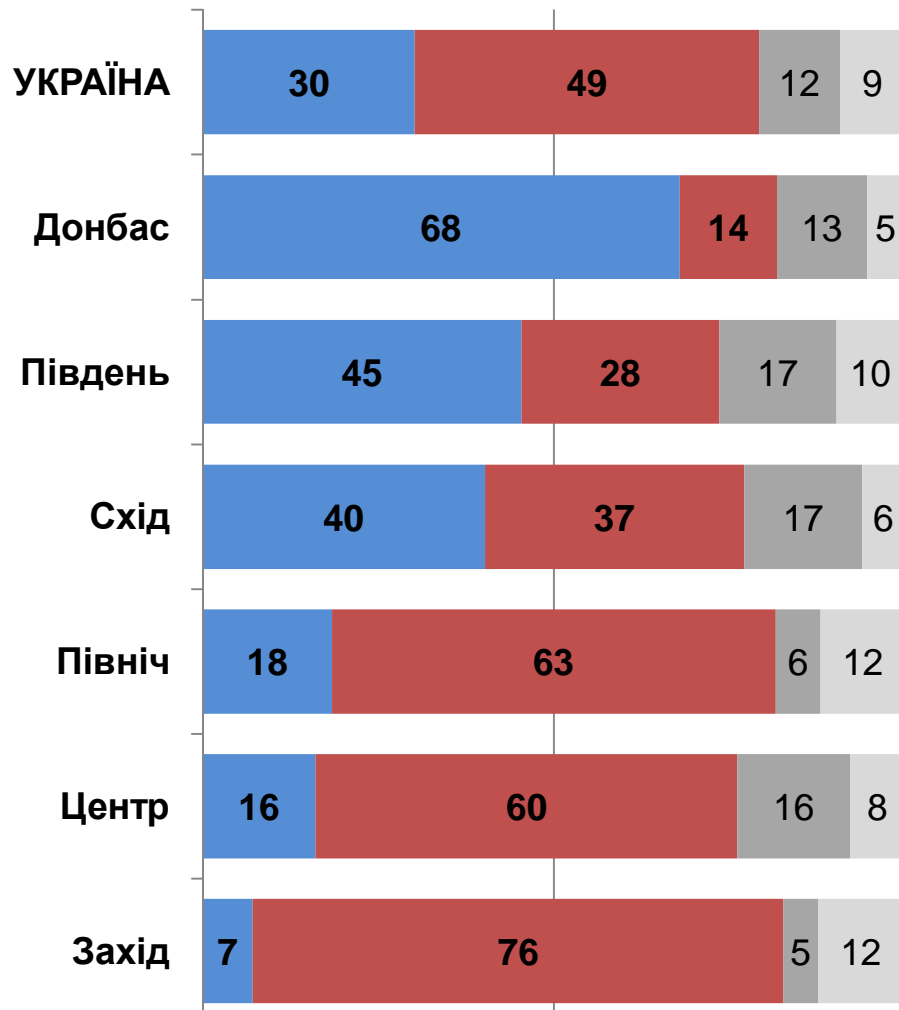
■ В.Янукович

■ В.Кличко

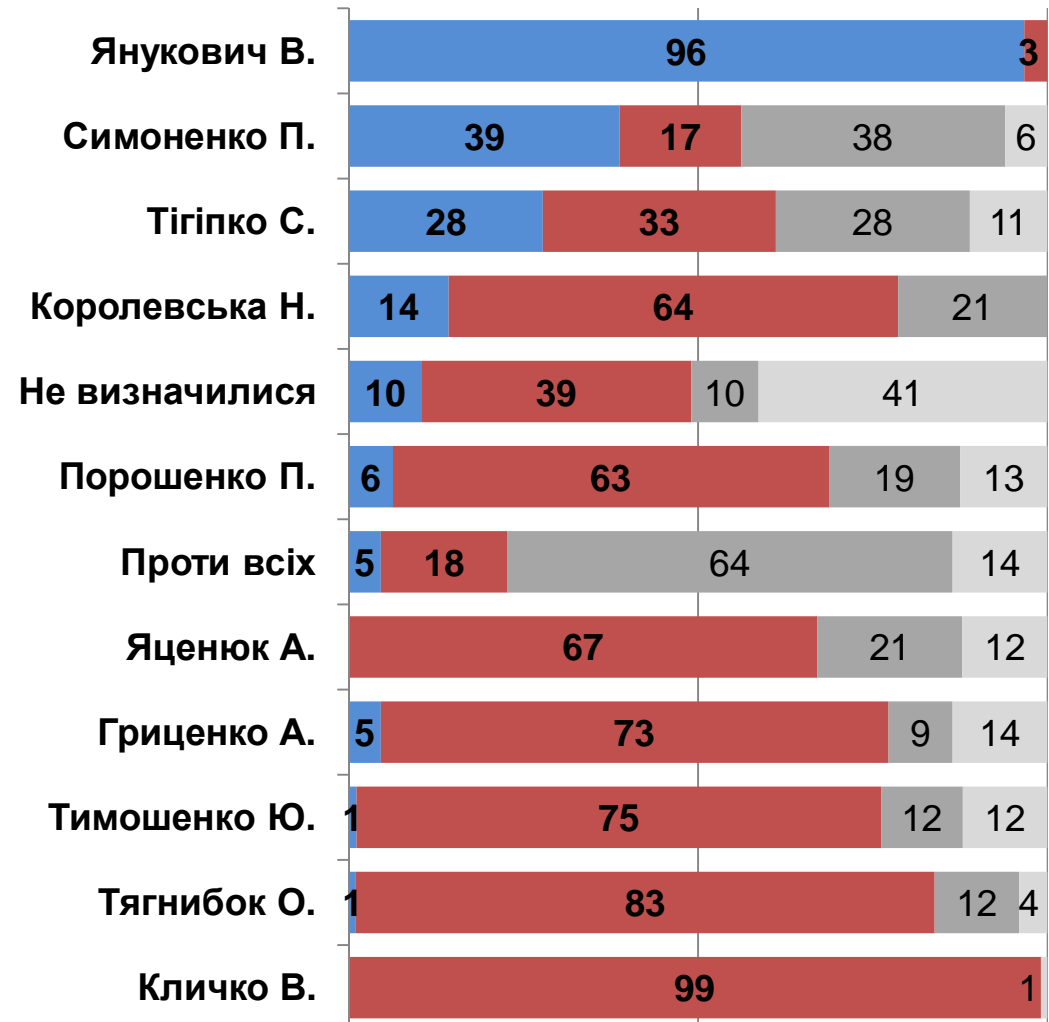
■ Проти обох

■ Важко відповісти

Регіони



Політичні симпатії

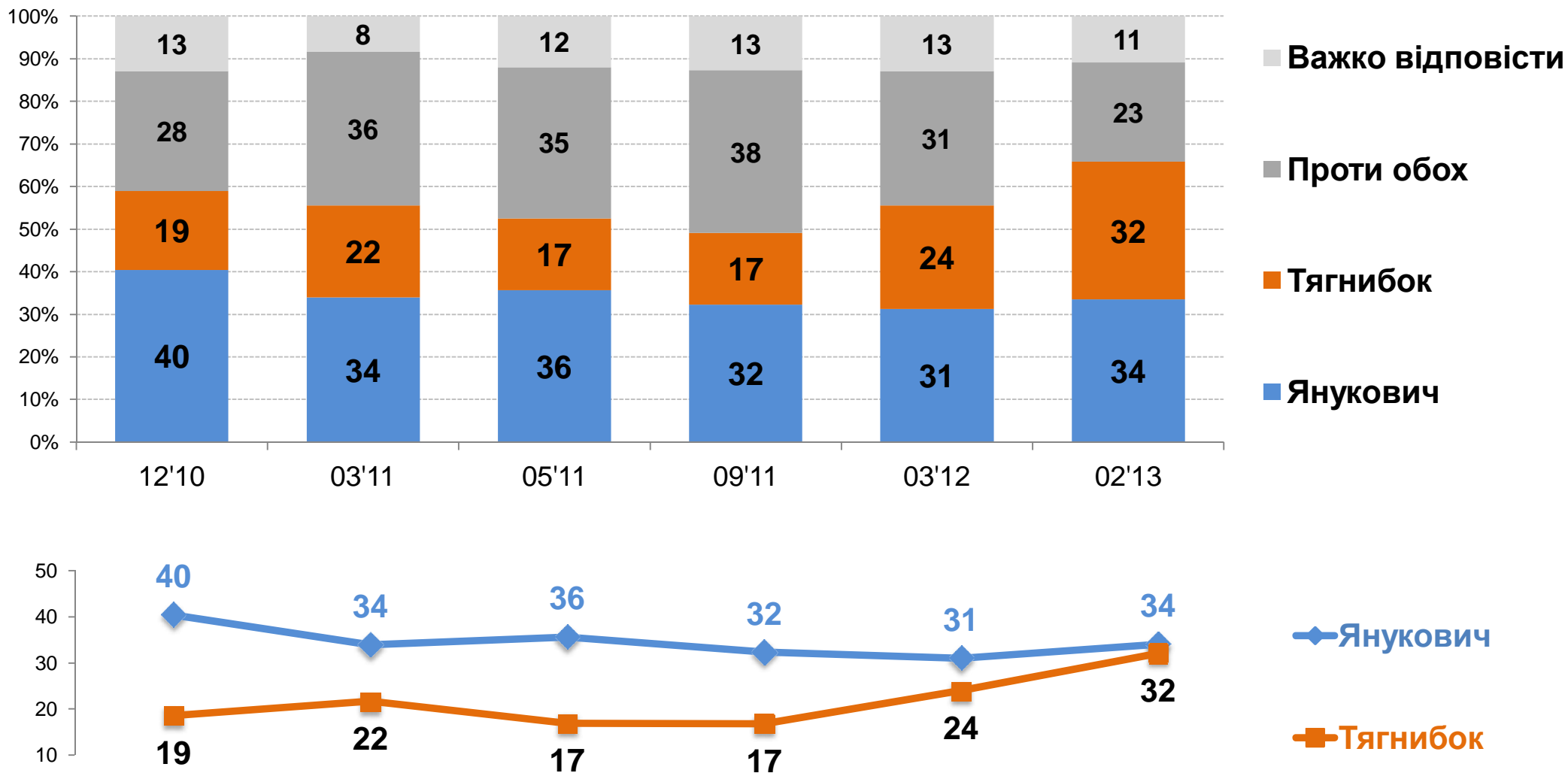


II тур: Янукович проти Тягнибока

Усі нижче приведені показники розраховані, виходячи з відповідей респондентів, які мають намір брати участь у виборах

II тур: Янукович проти Тягнибока

Якби вибори Президента України відбулися наступної неділі і до другого туру вийшли В.Янукович і О.Тягнибок, то за кого Ви би проголосували?



II тур: Янукович проти Тягнибока

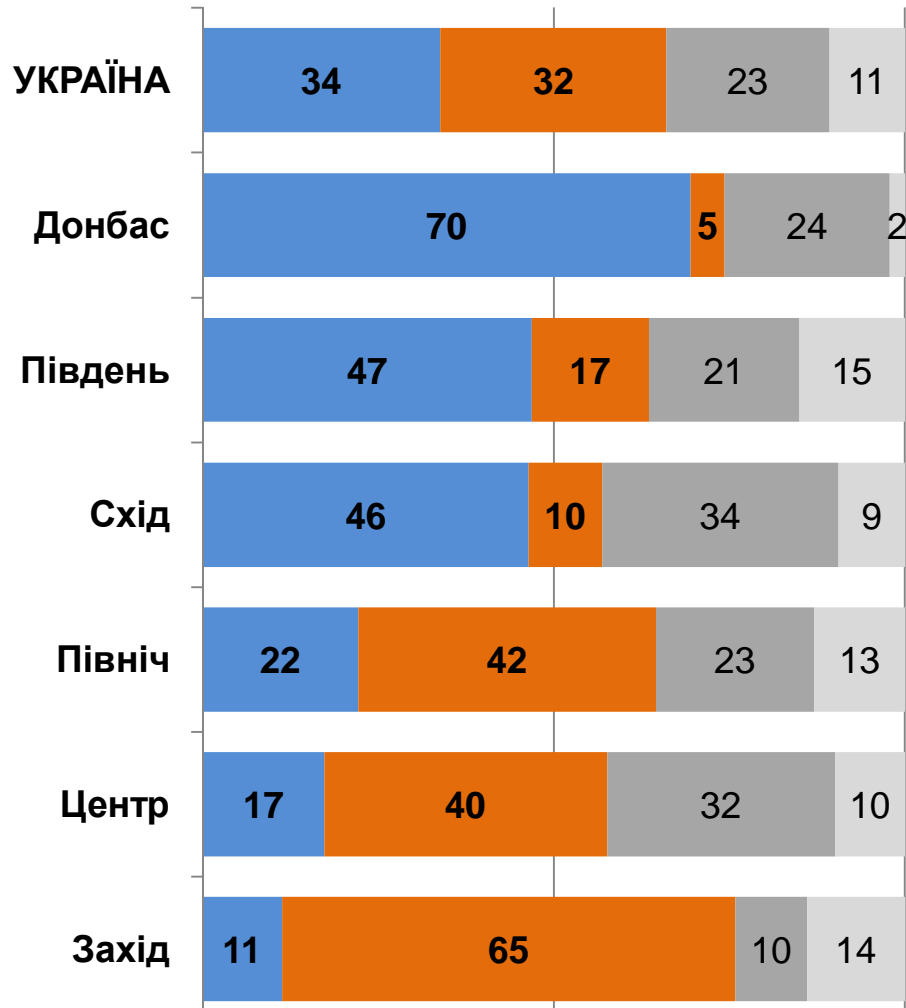
■ В.Янукович

■ О.Тягнибок

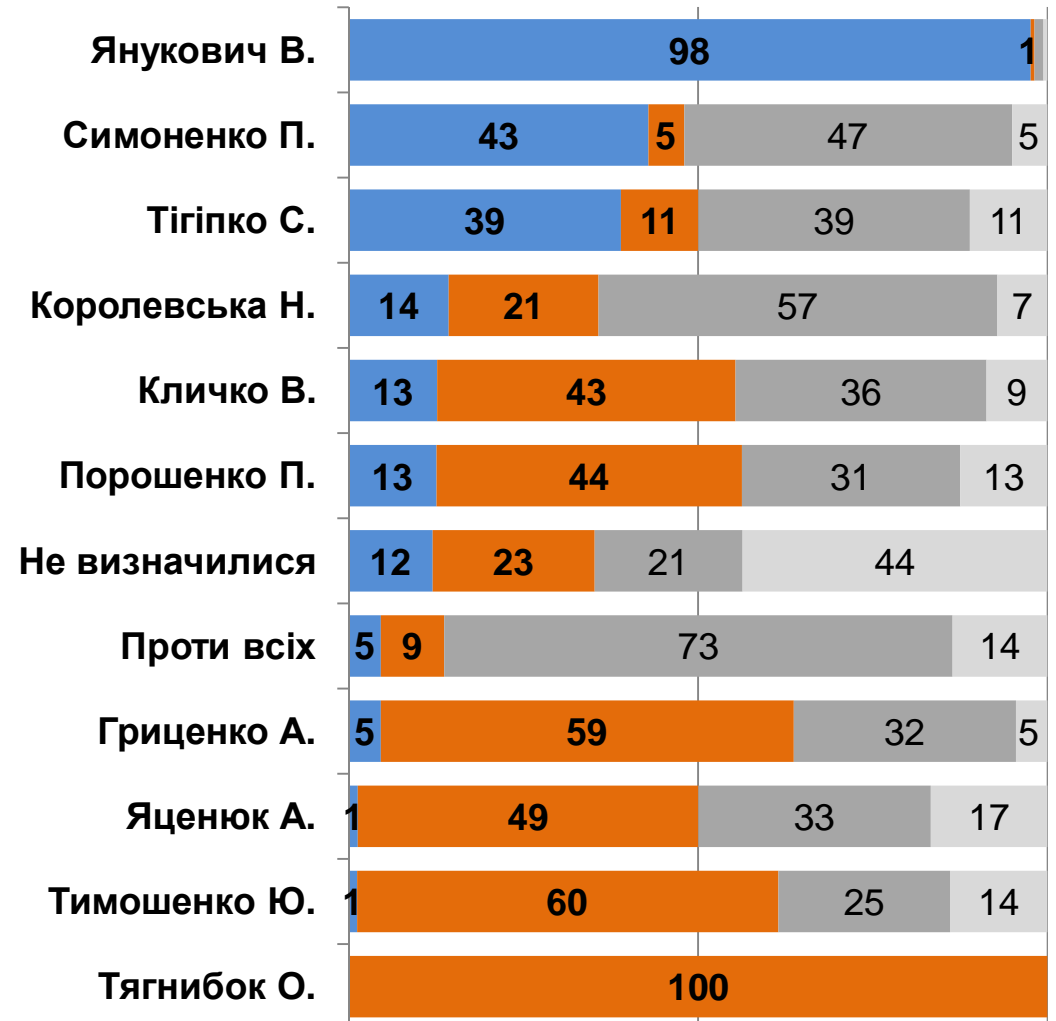
■ Проти обох

■ Важко відповісти

Регіони



Політичні симпатії



Соціологічна група «Рейтинг» спеціалізується на проведенні різних соціологічних досліджень із дотриманням усіх міжнародних стандартів, затверджених кодексами ESOMAR та WAPOR.

Зокрема, на постійній основі здійснює загальнонаціональні та регіональні політичні, тематичні, маркетингові та медіа дослідження.

тел.: +380 (44) 353-99-07
тел.: +380 (32) 253-68-87
info@ratinggroup.com.ua
www.ratinggroup.com.ua
www.facebook.com/Sociological.Group.Rating



Всі права на матеріал належать Соціологічній групі «Рейтинг» © 2007-2013