

березень - 2012



**Рейтинги політиків на
виборах Президента**

Соціологічна група "Рейтинг"

Методологія

Аудиторія дослідження:

населення України віком від 18 років і старші

Вибіркова сукупність:

2000 респондентів

Метод дослідження:

особисте формалізоване інтерв'ю згідно з опитувальником (face to face)

Помилка репрезентативності дослідження (з ймовірністю 0,95):

для значень близьких до 50% похибка становить **не більше 2,2%**, для значень близьких до 30% - не більше 2%, для значень близьких до 10% - не більше 1,3%, для значень близьких до 5% - не більше 1%

Терміни проведення дослідження:

15-26 березня 2012р.

Розподіл областей:

Захід	Волинська, Закарпатська, Івано-Франківська, Львівська, Рівненська, Тернопільська, Чернівецька
Центр	Вінницька, Кіровоградська, Полтавська, Хмельницька, Черкаська
Північ	м. Київ, Київська, Житомирська, Сумська, Чернігівська
Південь	АР Крим, Одеська, Херсонська, Миколаївська, м. Севастополь
Схід	Дніпропетровська, Запорізька, Харківська
Донбас	Донецька, Луганська

Резюме

Згідно з результатами дослідження, проведеного Соціологічною групою «Рейтинг», якби вибори Президента України відбувалися у березні 2012, то 45% опитаних однозначно взяли б у них участь, ще 32% скоріше взяли б участь.

Якби **вибори Президента України** відбувалися у березні 2012 року, 21,7% опитаних (серед тих, хто взяв би участь у виборах) проголосували б за В.Януковича, 19,8% – за Ю.Тимошенко, 10,8% – за А.Яценюка, 7,9% – за В.Кличка, 6,2% – за П.Симоненка, 3,8% – за С.Тігіпка, 3,6% – за О.Тягнибока, 3,1% – за А.Гриценка, 1,4% - за Н.Королевську, 1,3% - за В.Литвина, 0,7% - за В.Ющенка. Інших кандидатів підтримали 3,4%, не підтримали б жодного – 3,8%, не визначились – 12,5%.

ТЕНДЕНЦІЇ:

Порівняно з лютим, зменшилась кількість «невизначених» (з 14,1 до 12,5%) та «проти всіх» (з 6 до 3,8%).

На відміну від **Ю.Тимошенко**, **рейтинг якої майже не змінився** (19,4% - лютому проти 19,9% - у березні), **рейтинг В.Януковича зріс** (з 19,7 до 21,7%), що дозволило останньому збільшити відрив від лідера Батьківщини майже до 2%.

При цьому **зменшився рейтинг А.Яценюка** (з 12,8 до 10,8%), повторюючи динаміку рейтингу Фронту змін, та **зріс рейтинг В.Кличка** (з 6,5 до 7,9%).

Незначно покращилися позиції П.Симоненка, О.Тягнибока та А.Гриценка та Н.Королевської.

Незважаючи на те, що у «рейтингу I туру» В.Янукович, наразі, лідирує, в **умовному протистоянні «другого туру» чинного Главу держави переграють як Ю.Тимошенко, так і А.Яценюк з В.Кличком**. При цьому за останні півроку відрив на користь опозиційних кандидатів зріс. Як і півроку тому, найбільший відрив у парі з В.Януковичем демонструє А.Яценюк (незважаючи на те, що він вдвічі поступається особистим рейтингом «I туру» як В.Януковичу, так і Ю.Тимошенко).

ЯНУКОВИЧ проти ТИМОШЕНКО

Згідно з результатами дослідження Соціологічної групи «Рейтинг», якби вибори Президента України відбулися у березні 2012 року і до другого туру вийшли **В.Янукович і Ю.Тимошенко**, то 30% опитаних (серед тих, які мають намір взяти участь у виборах) підтримали б чинного Президента України, 36,6% – експрем'єра, 23,7% – не підтримали б жодного з кандидатів і 9,8% – не визначились щодо свого вибору.

Нагадаємо, що на останніх президентських виборах В.Янукович переміг у II турі Ю.Тимошенко (49 проти 45%).

В.Януковича найбільше підтримують на Півдні (52%) та Донбасі (44%), дещо менше на Сході (41%). Водночас Ю.Тимошенко – на Заході (68%), в Центрі (41%) та на Півночі (46%). Серед виборців інших ймовірних кандидатів В.Януковича у протистоянні з Ю.Тимошенко найбільше готові підтримати прихильники С.Тігіпка (33%) і П.Симоненка (29%).

Лідера Батьківщини готові підтримати прихильники А.Яценюка (54%), О.Тягнибока (51%), В.Кличка (40%) та А.Гриценка (36%). Варто зазначити, що за останні півроку Ю.Тимошенко збільшила свою підтримку серед прихильників А.Яценюка, О.Тягнибока, В.Кличка, що в результаті забезпечило **зростання її «рейтингу II туру» з 31 до 37%**.

ЯНУКОВИЧ проти ЯЦЕНЮКА

Якби вибори Президента України відбулися наприкінці березня 2012 року і до другого туру вийшли **В.Янукович і А.Яценюк**, то 29% опитаних підтримали б чинного Президента України, 38,1% – лідера Фронту змін, 21,5% – не підтримали б жодного з кандидатів і 11,4% – не визначились щодо свого вибору.

За останні півроку **А.Яценюк збільшив «рейтинг II туру» з 35 до 37%**, не в останню чергу через зростання його підтримки серед прихильників О.Тягнибока, Ю.Тимошенко та В.Кличка.

Резюме

В.Януковича у протистоянні з А.Яценюком найбільше підтримують на Півдні (51%), Донбасі (44%) та Сході (40%). Водночас А.Яценюка – на Заході (69%), Півночі (48%) та в Центрі (37%). Серед виборців інших політиків В.Януковича найбільше готові підтримати прихильники С.Тігіпка (36%) і ця підтримка відчутно зменшилась, та П.Симоненка (29%).

ЯНУКОВИЧ проти ТЯГНИБОКА

Якби вибори Президента України відбулися наприкінці березні 2012 року і до другого туру вийшли **В.Янукович і О.Тягнибок**, то 31,2% опитаних підтримали б чинного Президента України, 24,4% – лідера Свободи, 31,5% – не підтримали б жодного з кандидатів і 12,9% – не визначились щодо свого вибору.

За останні півроку **О.Тягнибок збільшив «рейтинг II туру» з 17 до 24%**. Зростання фіксується, в першу чергу, на Заході (до 61%) та Півночі (до 32%). Можна припустити, що ріст підтримки О.Тягнибока є у т.ч. наслідком об'єднавчих процесів серед опозиції, оскільки за півроку підтримка лідера Свободи у II турі зросла серед прихильників Батьківщини з 30 до 48%, серед прихильників Фронту змін – з 26 до 44%.

В.Янукович має найвищий «рейтинг II туру» саме у протистоянні з О.Тягнибоком. Чинного главу держави найбільше готові підтримати на Півдні (53%), Донбасі (47%) та Сході (41%). Найбільше не сприймають пару В.Янукович проти О.Тягнибока в Центрі – майже половина проти обох кандидатів. Також проти обох кандидатів мінімум третина виборців Півдня, Донбасу, Сході та Півночі

ЯНУКОВИЧ проти КЛИЧКА

Якби вибори Президента України відбулися наприкінці березні 2012 року і до другого туру вийшли **В.Янукович і В.Кличко**, то 28,1% опитаних підтримали б чинного Президента України, 36,6% – лідера партії УДАР, 21,4% – не підтримали б жодного з кандидатів і 13,9% – не визначились щодо свого вибору.

За останні півроку **В.Кличко збільшив «рейтинг II туру» з 28 до 37%**. Не в останню чергу через зростання його підтримки серед прихильників О.Тягнибока, Ю.Тимошенко та А.Яценюка.

В.Януковича найбільше підтримують на Півдні (47%), Донбасі (44%) та Сході (38%). Водночас В.Кличка – на Заході (66%), Півночі (54%) та в Центрі (57%), а також на Сході (23%).

Серед виборців інших політиків В.Януковича найбільше готові підтримати прихильники С.Тігіпка (35%) та П.Симоненка (27%). В.Кличка готові підтримати прихильники О.Тягнибока (64%), Ю.Тимошенко (62%), А.Яценюка (58%) та А.Гриценка (46%), а також чверть «невизначених».

Електоральна карта

Усі нижче приведені показники розраховані, виходячи з відповідей респондентів, які мають намір брати участь у виборах

Рейтинги політиків на виборах Президента

Як Ви би проголосували, якщо б вибори Президента України відбулися наступної неділі?

	Серед всіх опитаних	Серед тих, хто має намір взяти участь у виборах
Янукович Віктор	17,2	21,7
Тимошенко Юлія	15,6	19,8
Яценюк Арсеній	8,7	10,8
Кличко Віталій	6,6	7,9
Симоненко Петро	4,9	6,2
Тігіпко Сергій	3,0	3,8
Тягнибок Олег	2,8	3,6
Гриценко Анатолій	2,4	3,1
Королевська Наталія	1,1	1,4
Литвин Володимир	1,0	1,3
Ющенко Віктор	0,6	0,7
Інший кандидат	3,0	3,4
Не підтримав би жодного кандидата	4,7	3,8
Не брав би участі у виборах	14,2	—
Важко відповісти	14,4	12,5

Рейтинги політиків на виборах Президента

Як Ви би проголосували, якщо б вибори Президента України відбулися наступної неділі?

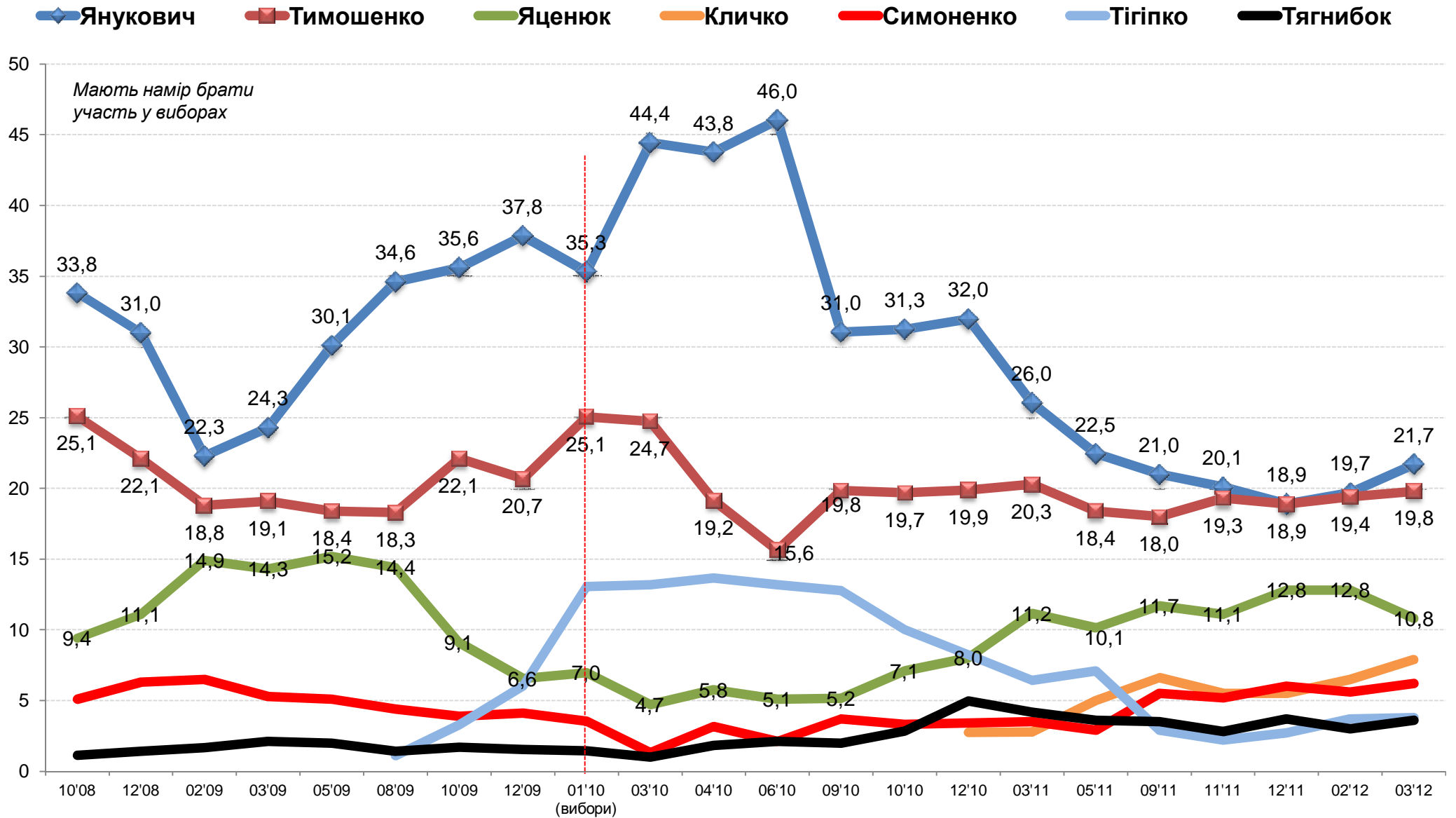


Виходячи з відповідей респондентів, які мають намір брати участь у виборах

Динаміка по I туру

Усі нижче приведені показники розраховані, виходячи з відповідей респондентів, які мають намір брати участь у виборах

Рейтинги політиків: динаміка



II тур: загальні результати

Умовний другий тур

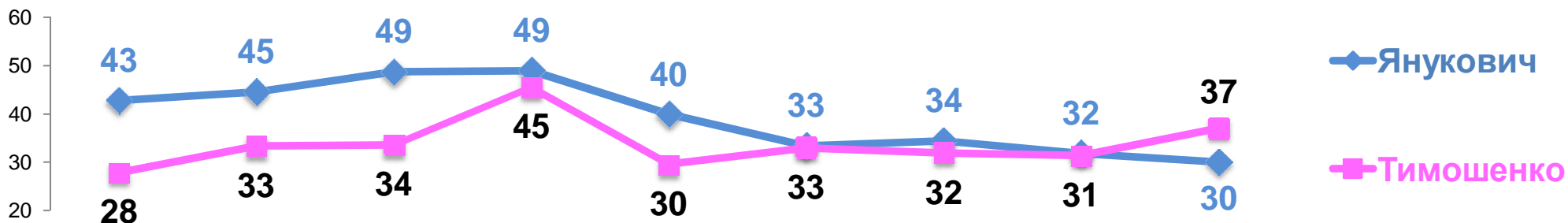
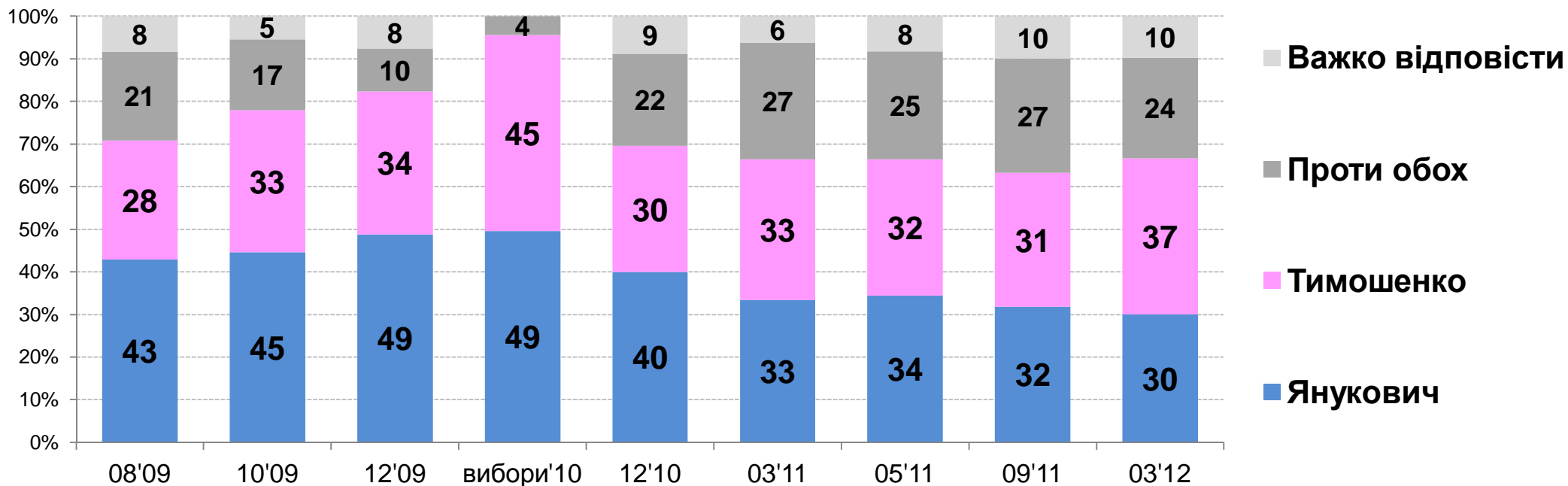
	серед усіх опитаних	серед тих, хто має намір взяти участь у виборах
Віктор Янукович	23,7	30,0
Юлія Тимошенко	29,6	36,6
Проти обох	22,4	23,7
Не брав би участі у виборах	14,3	–
Важко відповісти	10,2	9,8
Віктор Янукович		
Віктор Янукович	22,9	29,0
Арсеній Яценюк	31,0	38,1
Проти обох	20,2	21,5
Не брав би участі у виборах	14,2	–
Важко відповісти	11,8	11,4
Віктор Янукович		
Віктор Янукович	24,5	31,2
Олег Тягнибок	19,5	24,4
Проти обох	28,2	31,5
Не брав би участі у виборах	15,1	–
Важко відповісти	12,8	12,9
Віктор Янукович		
Віктор Янукович	22,3	28,1
Віталій Кличко	30,4	36,6
Проти обох	19,5	21,4
Не брав би участі у виборах	14,1	–
Важко відповісти	13,7	13,9

II тур: Янукович проти Тимошенко

Усі нижче приведені показники розраховані, виходячи з відповідей респондентів, які мають намір брати участь у виборах

II тур: Янукович проти Тимошенко

Якби вибори Президента України відбулися наступної неділі і до другого туру вийшли В.Янукович і Ю.Тимошенко, то за кого Ви би проголосували?



II тур: Янукович проти Тимошенко

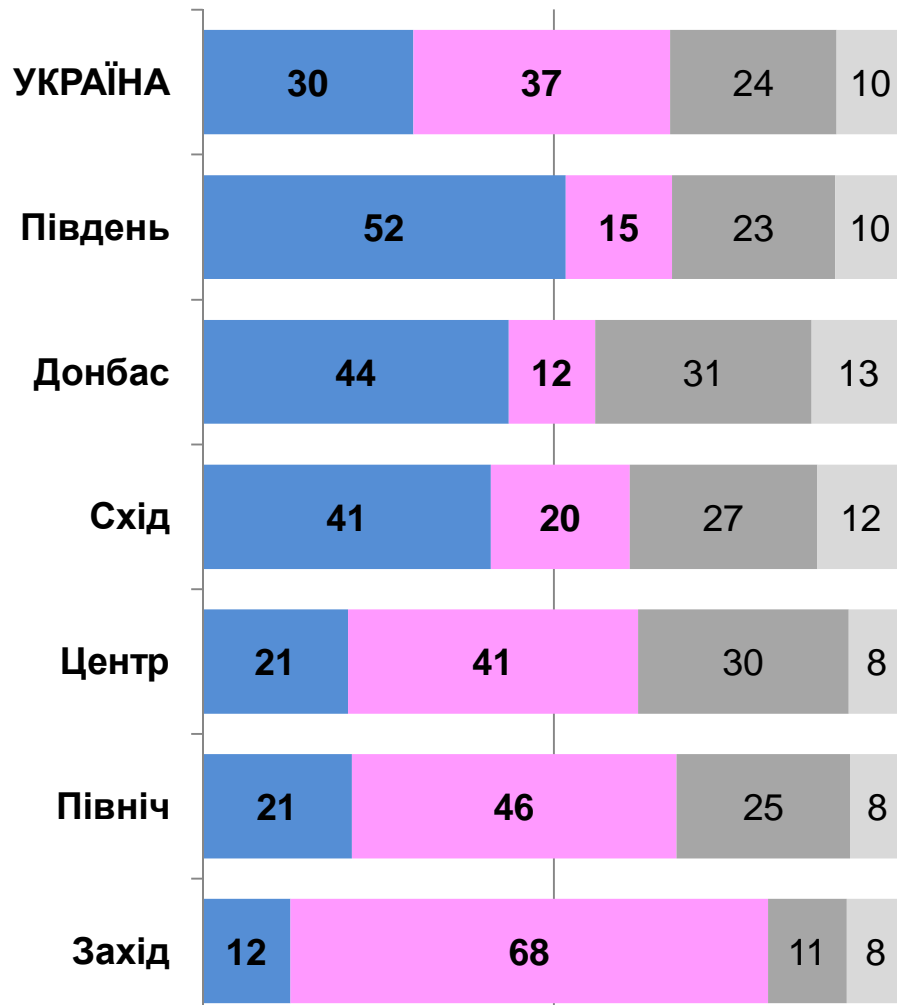
■ В.Янукович

■ Ю.Тимошенко

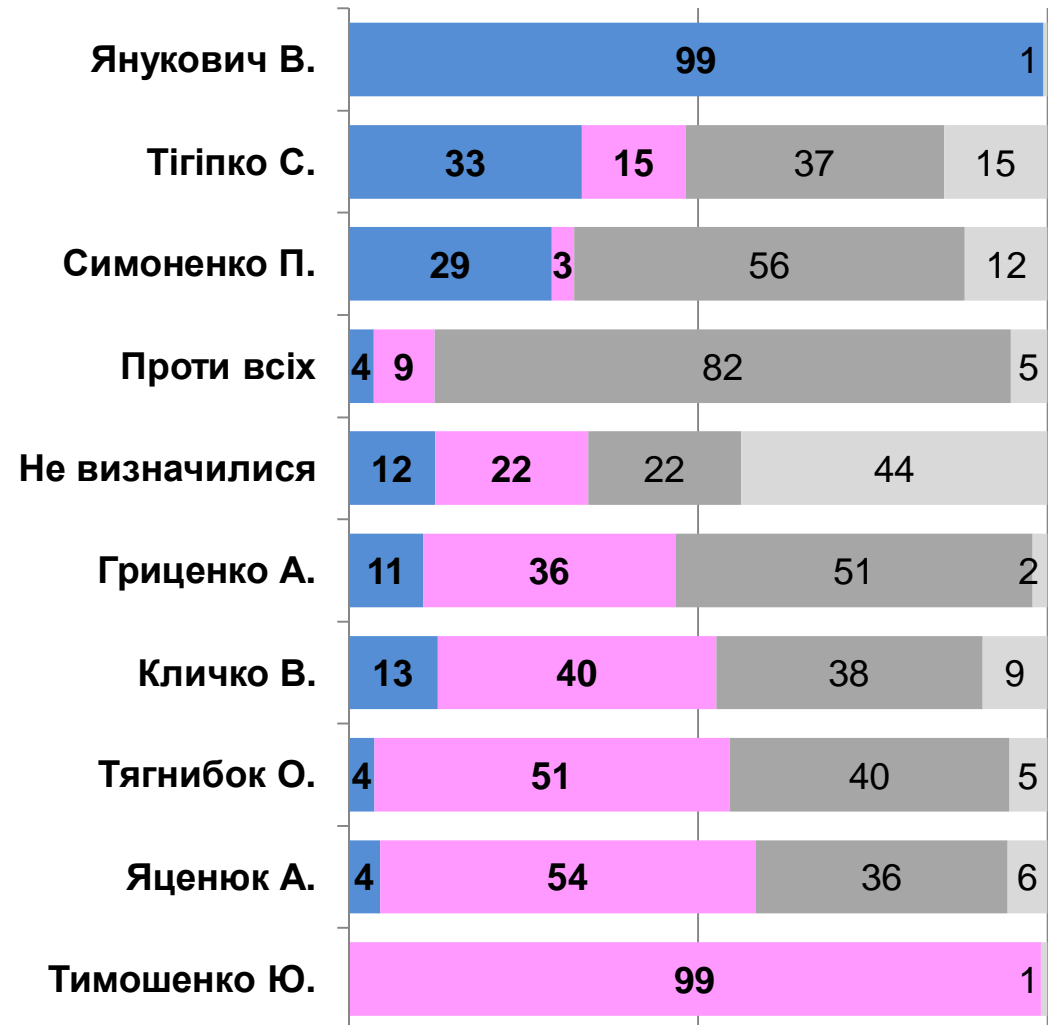
■ Проти обох

■ Важко відповісти

Регіони



Політичні симпатії

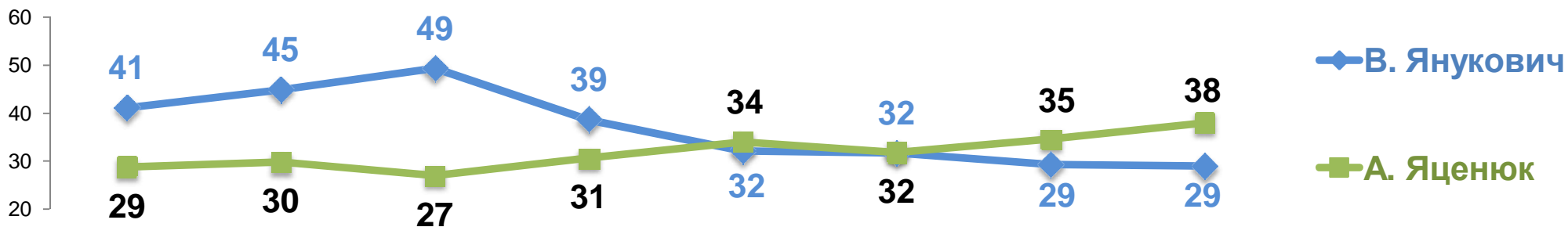
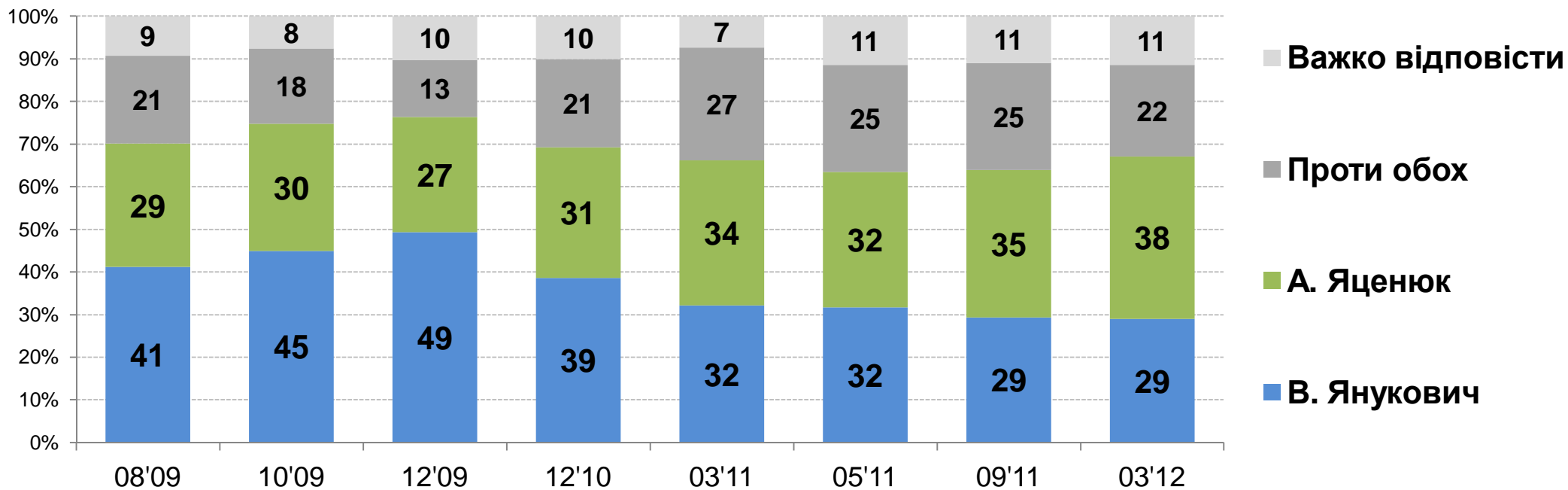


II тур: Янукович проти Яценюка

Усі нижче приведені показники розраховані, виходячи з відповідей респондентів, які мають намір брати участь у виборах

II тур: Янукович проти Яценюка

Якби вибори Президента України відбулися наступної неділі і до другого туру вийшли В.Янукович і А.Яценюк, то за кого Ви би проголосували?



II тур: Янукович проти Яценюка

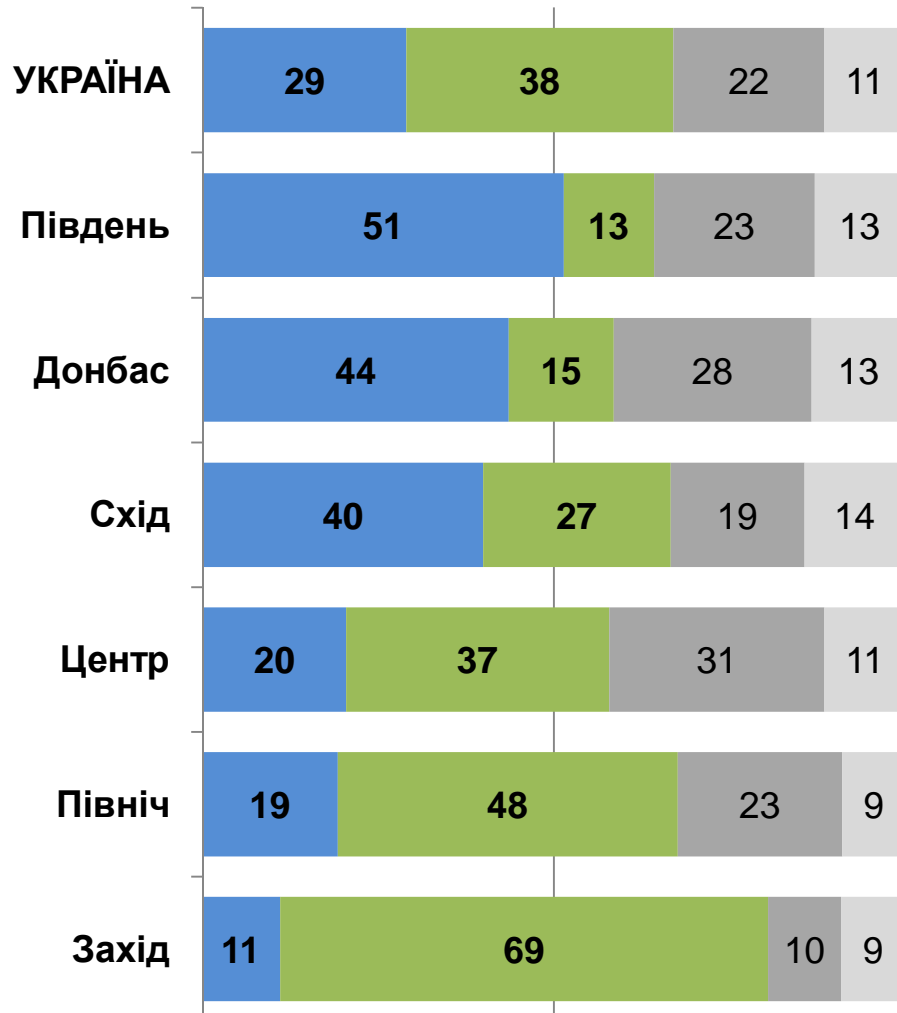
■ В.Янукович

■ А.Яценюк

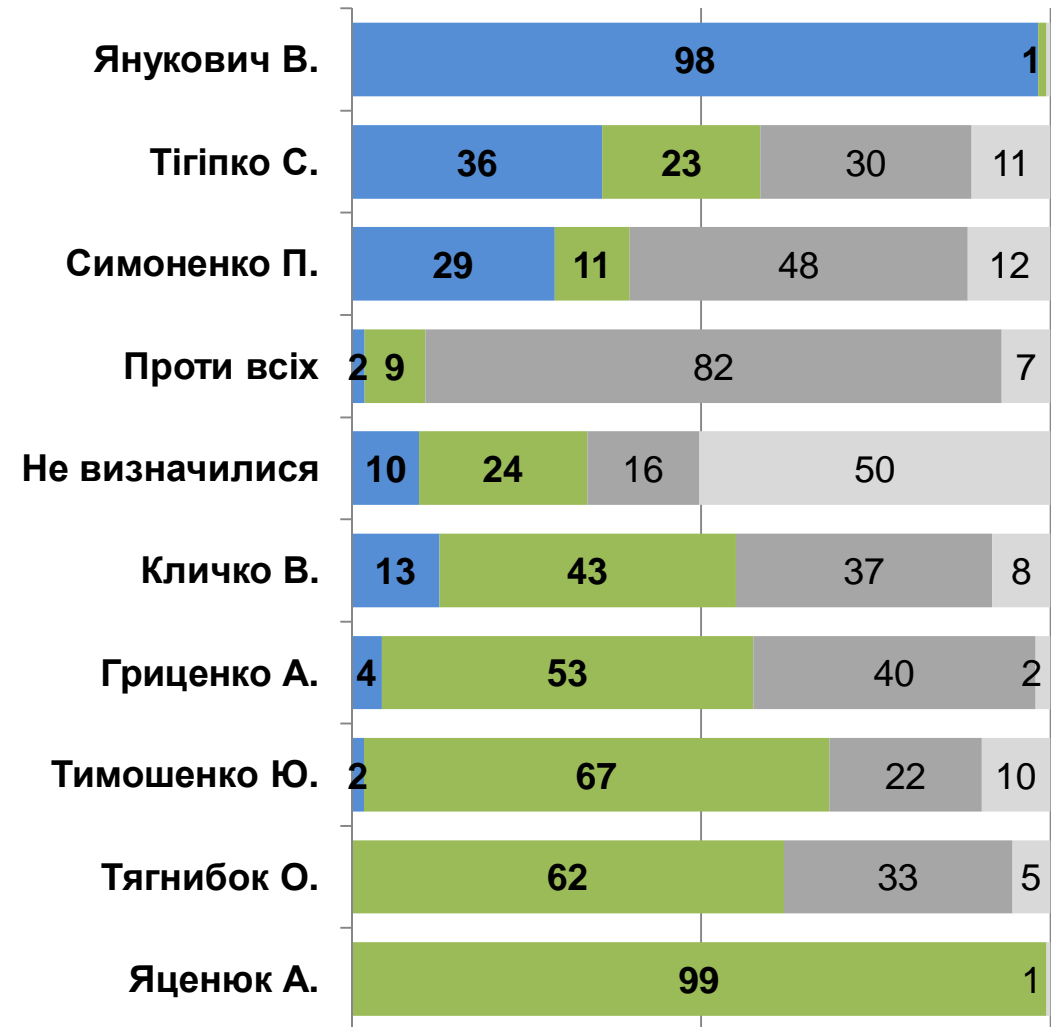
■ Проти обох

■ Важко відповісти

Регіони



Політичні симпатії

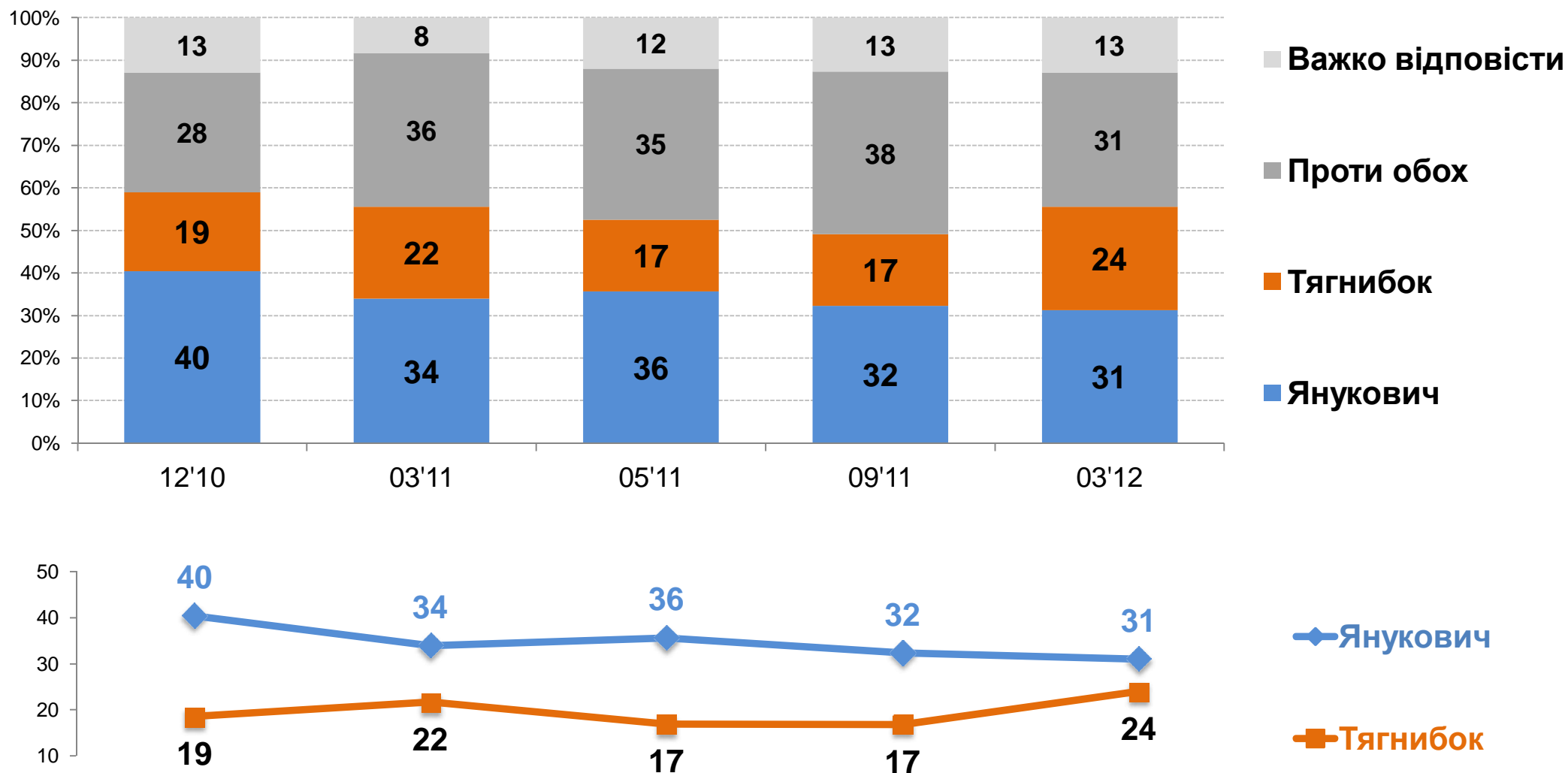


II тур: Янукович проти Тягнибока

Усі нижче приведені показники розраховані, виходячи з відповідей респондентів, які мають намір брати участь у виборах

II тур: Янукович проти Тягнибока

Якби вибори Президента України відбулися наступної неділі і до другого туру вийшли В.Янукович і О.Тягнибок, то за кого Ви би проголосували?



II тур: Янукович проти Тягнибока

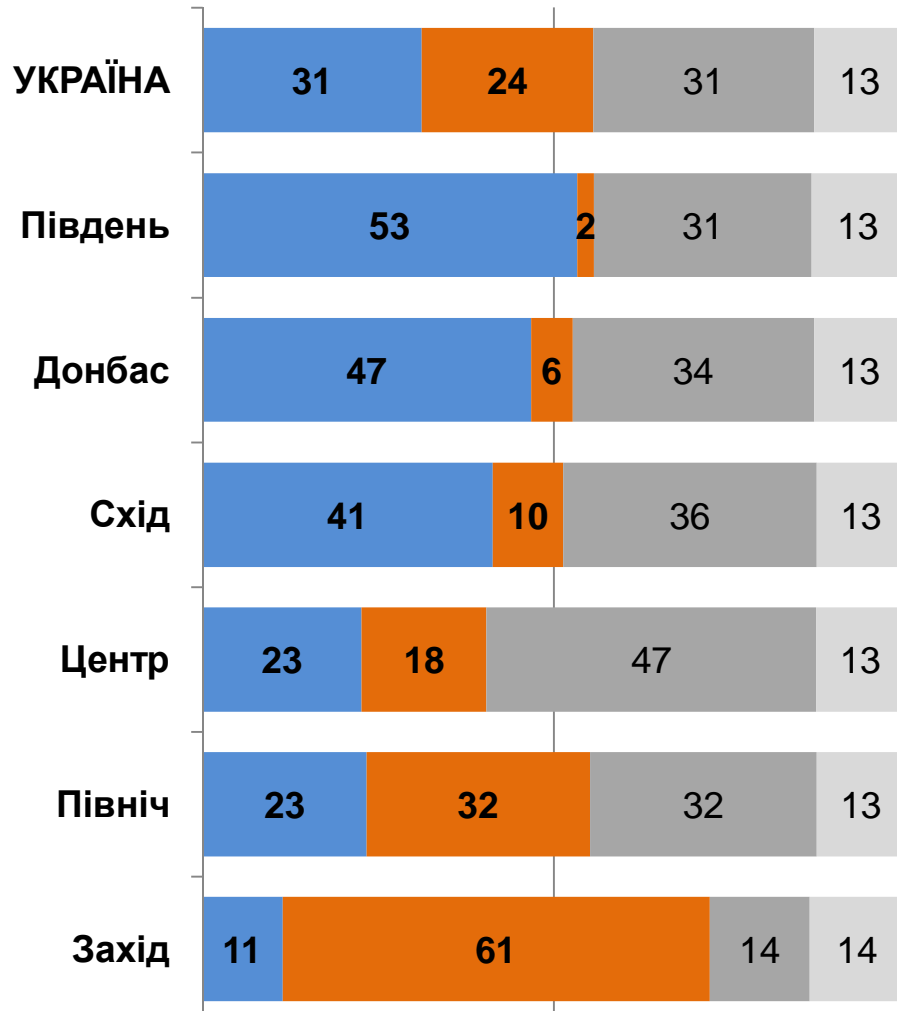
■ В.Янукович

■ О.Тягнибок

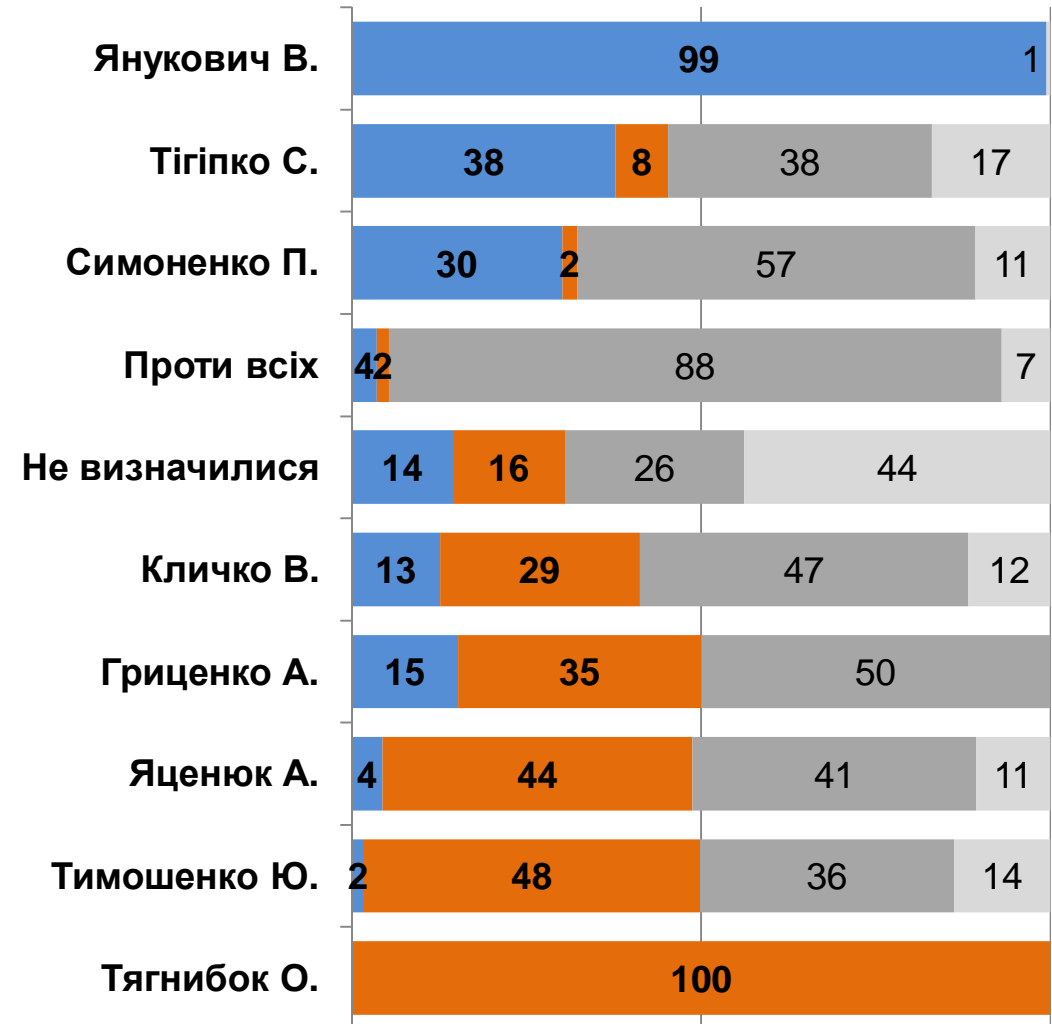
■ Проти обох

■ Важко відповісти

Регіони



Політичні симпатії


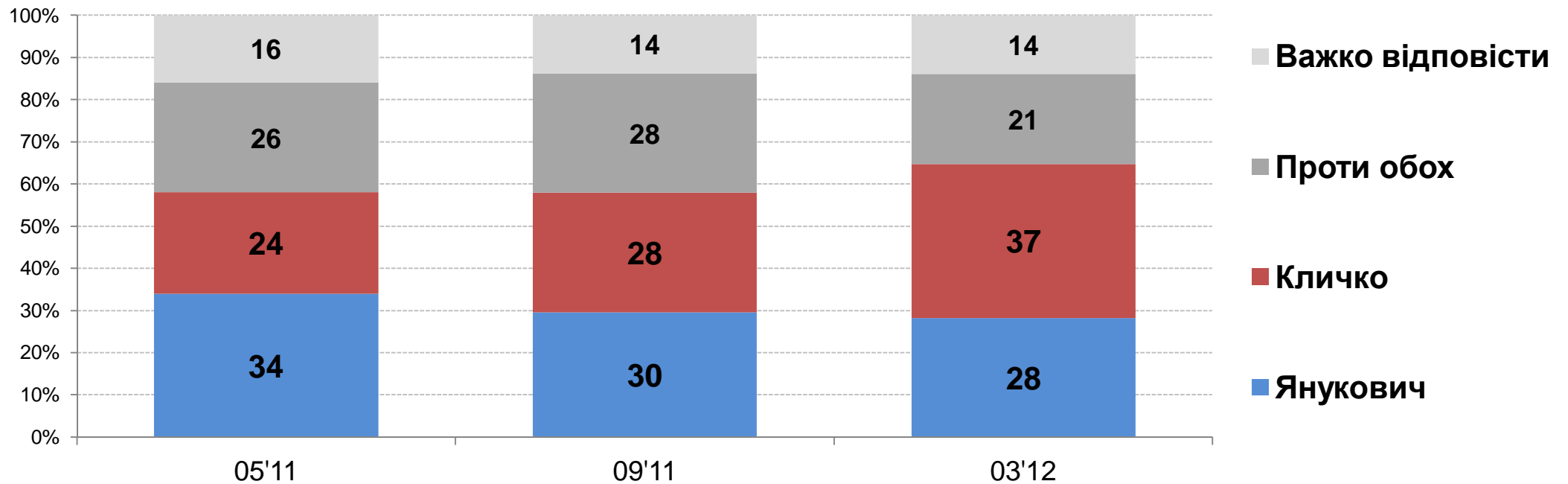


II тур: Янукович проти Кличка

Усі нижче приведені показники розраховані, виходячи з відповідей респондентів, які мають намір брати участь у виборах

II тур: Янукович проти Кличка

Якби вибори Президента України відбулися наступної неділі і до другого туру вийшли В.Янукович і В.Кличко, то за кого Ви би проголосували?



II тур: Янукович проти Кличка

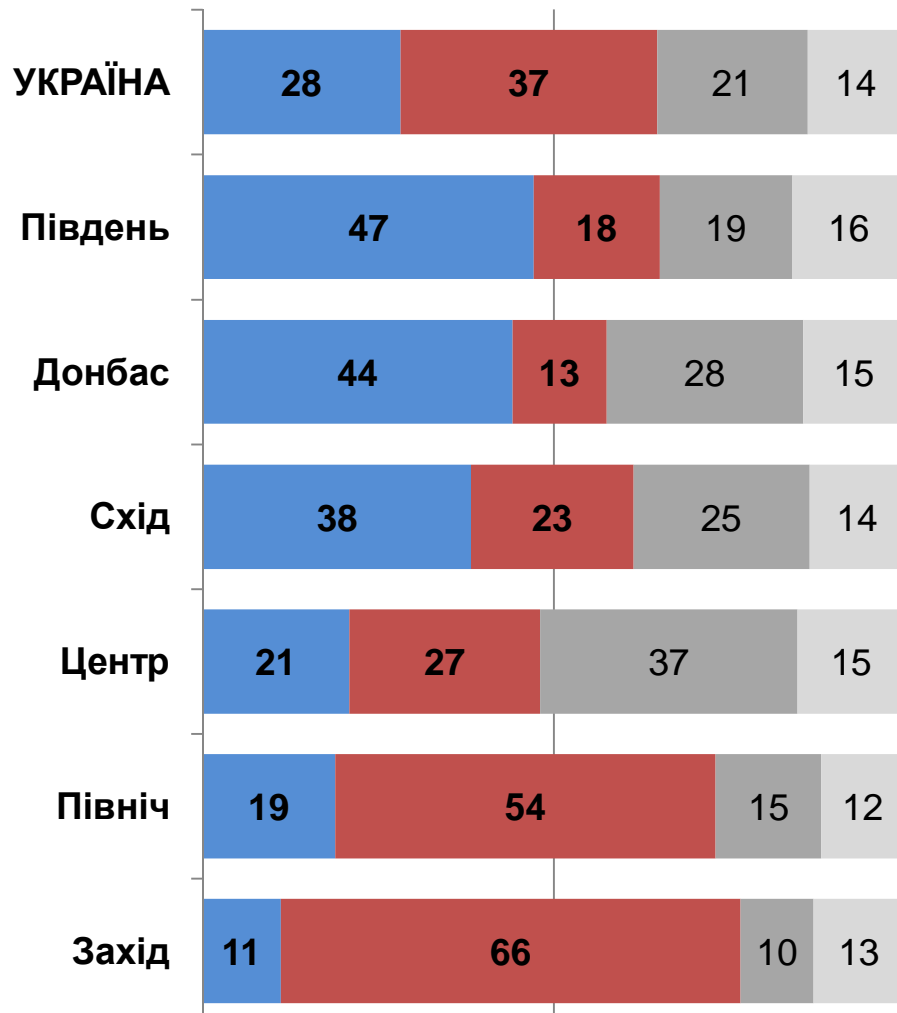
■ В.Янукович

■ В.Кличко

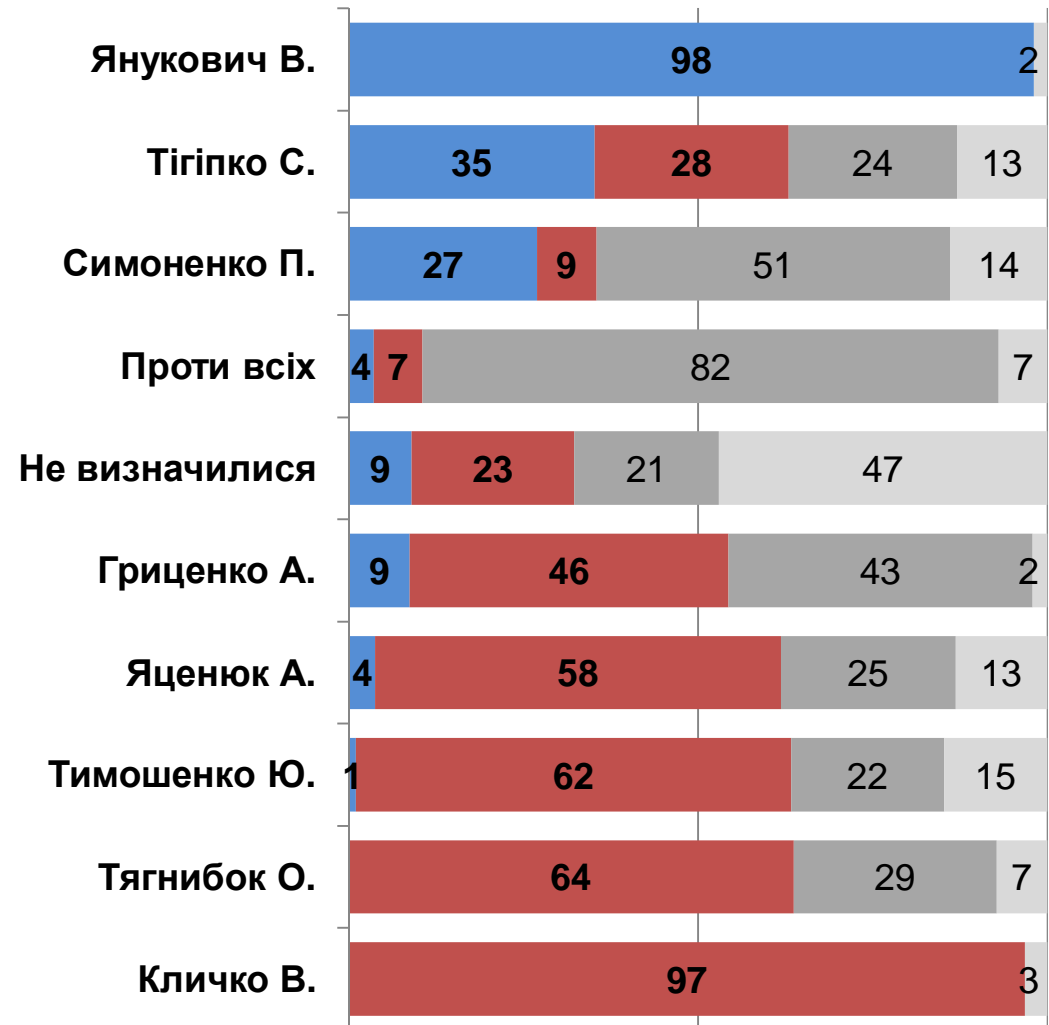
■ Проти обох

■ Важко відповісти

Регіони



Політичні симпатії



Соціологічна група «Рейтинг» спеціалізується на проведенні різних соціологічних досліджень із дотриманням усіх міжнародних стандартів, затверджених кодексами ESOMAR та WAPOR.

Зокрема, на постійній основі здійснює загальнонаціональні та регіональні політичні, тематичні, маркетингові та медіа дослідження.

тел.: +380 (44) 353-99-07
тел.: +380 (32) 253-68-87
info@ratinggroup.com.ua
www.ratinggroup.com.ua
www.facebook.com/sociological.group.rating



Всі права на матеріал належать Соціологічній групі «Рейтинг» © 2007-2012