

**Відчуття громадянами
згортання свободи слова**

**Соціологічна група "Рейтинг"
вересень - 2010**



Методологія

Аудиторія дослідження:

населення України віком від 18 років і старші

Вибіркова сукупність:

2000 респондентів

Метод дослідження:

особисте формалізоване інтерв'ю згідно з опитувальником (face to face)

Помилка репрезентативності дослідження:

для значень близьких до 50% похибка становить не більше 3%, для значень близьких до 30% - не більше 2,6%, для значень близьких до 10% - не більше 1,8%

Терміни проведення дослідження:

9-16 вересня 2010 р.

Розподіл областей:

Захід	<i>Волинська, Закарпатська, Івано-Франківська, Львівська, Рівненська, Тернопільська, Чернівецька</i>
Центр	<i>Вінницька, Кіровоградська, Полтавська, Хмельницька, Черкаська</i>
Північ	<i>м. Київ, Київська, Житомирська, Сумська, Чернігівська</i>
Південь	<i>АР Крим, Одеська, Херсонська, Миколаївська, м. Севастополь</i>
Схід	<i>Дніпропетровська, Запорізька, Харківська</i>
Донбас	<i>Донецька, Луганська</i>

Резюме

41% громадян, опитаних у вересні, відчувають згортання свободи слова в країні після президентських виборів. Порівняно з аналогічним дослідженням, проведеним у квітні цього року, цей показник зріс більш ніж вдвічі – з 18 до 41%.

Не відчувають згортання свободи слова 35% опитаних. Порівняно з квітнем цей показник зменшився також майже вдвічі – з 66 до 35%.

З квітня також виросла кількість респондентів, які не визначились щодо цього питання – з 16 до 24%.

Відчуття згортання свободи слова зросло у всіх регіонах без виключення. Найбільше в Центрі України (з 18 до 42%), на Півночі (з 23 до 55%) та Заході (з 38 до 59%), найменше – на Донбасі (з 6 до 15%) та Півдні з 10 до 29%). На Донбасі також найбільше зросла кількість респондентів, які не змогли визначитися відбувається згортання свободи слова в Україні, чи ні (з 19 до 37%).

Найбільше стурбовані згортанням свободи слова прихильники ВО Свободи, Батьківщини та Фронту змін, найменше – КПУ та Партії регіонів. Прихильники Сильної України розділились – 45% відчувають згортання свободи слова, 48% – ні.

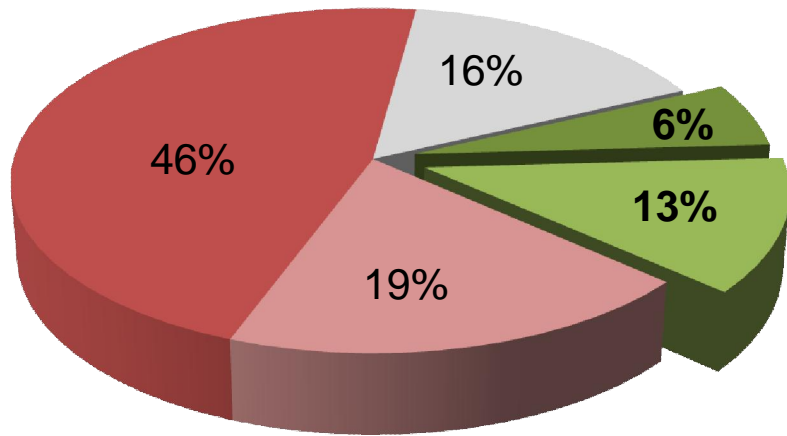
Позитивний баланс відповідей (сума відповідей «так», переважає суму відповідей «ні») зафіксовано серед в усіх демографічних групах: за віком, освітою, типом поселення та статтю респондентів.

Найбільше відчувають згортання свободи слова в країні респонденти середнього віку (30-39 років) та люди з більш високим рівнем освіти.

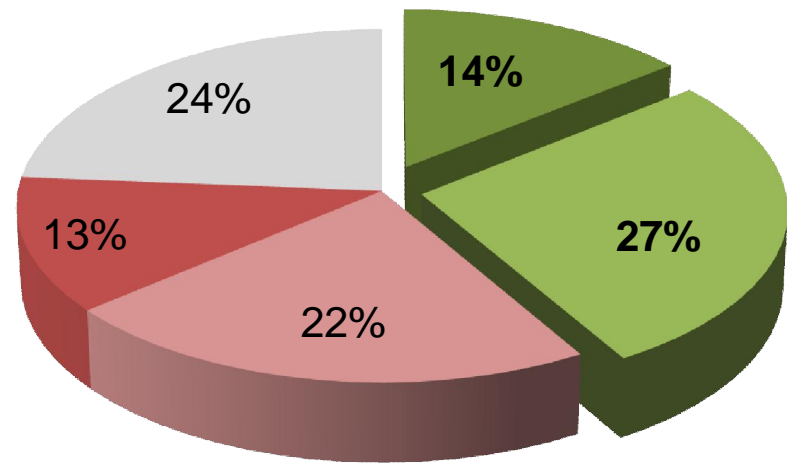
Динаміка відчуття згортання свободи слова

■ Динаміка відчуття згортання свободи слова

Чи відчуваєте Ви, що після президентських виборів в Україні відбувається згортання свободи слова?



квітень 2010



вересень 2010

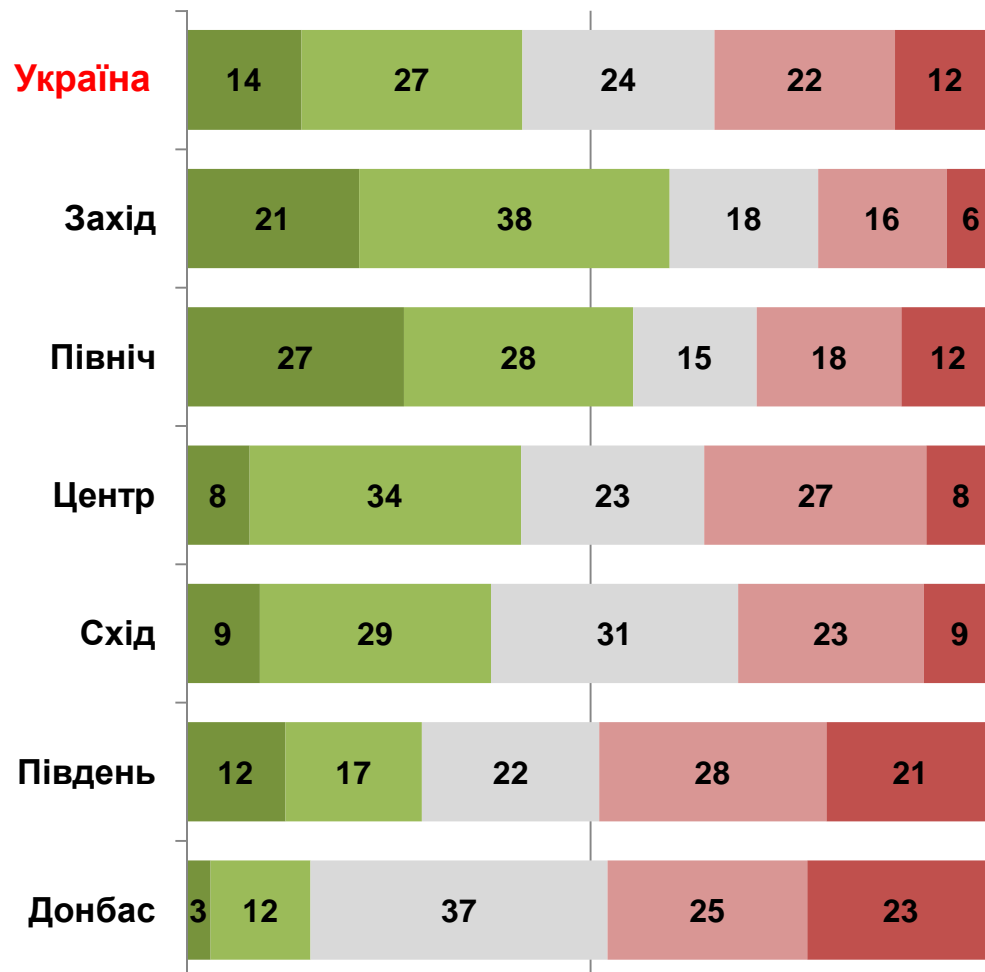
■ Однозначно так ■ Скоріше так ■ Скоріше ні ■ Однозначно ні ■ Важко відповісти

Відчуття згортання свободи слова

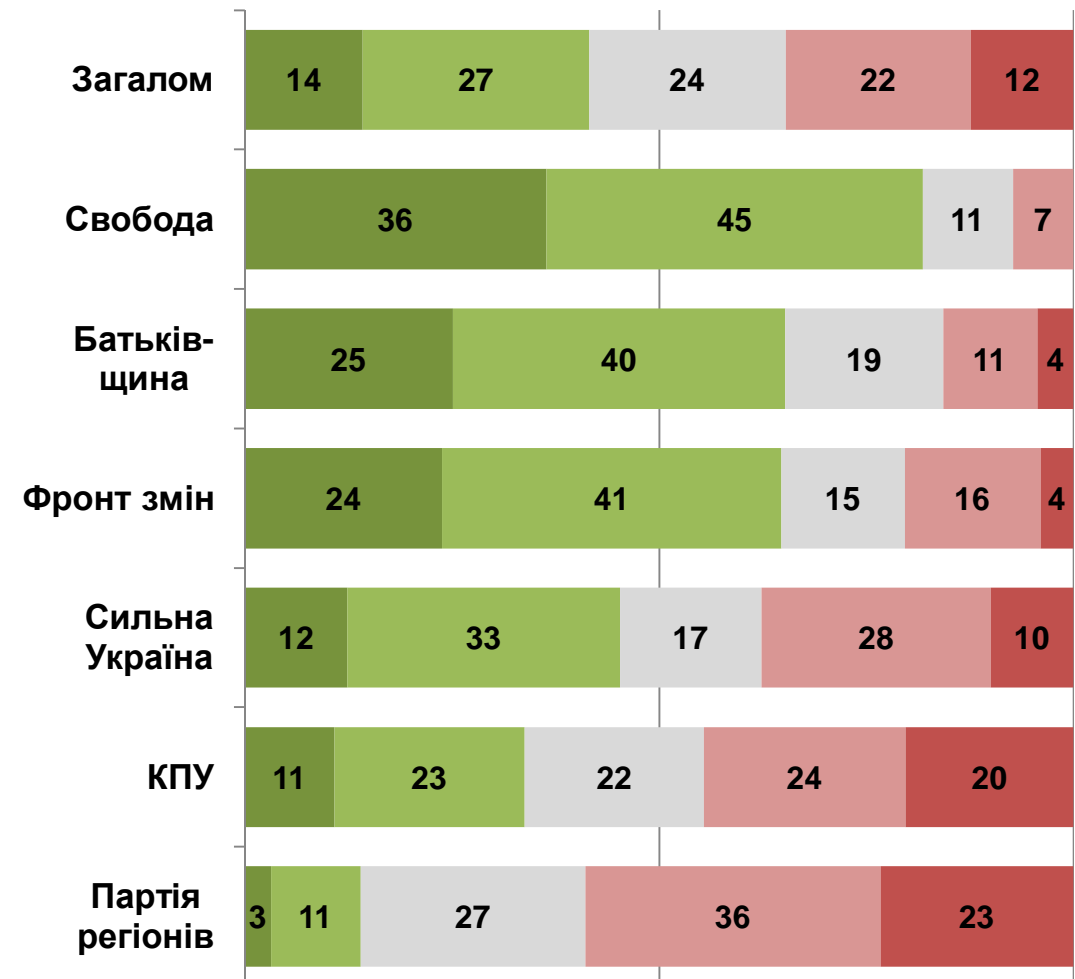
Чи відчуваєте Ви, що після президентських виборів в Україні відбувається згортання свободи слова?

■ Однозначно так
 ■ Скоріше так
 ■ Важко відповісти
 ■ Скоріше ні
 ■ Однозначно ні

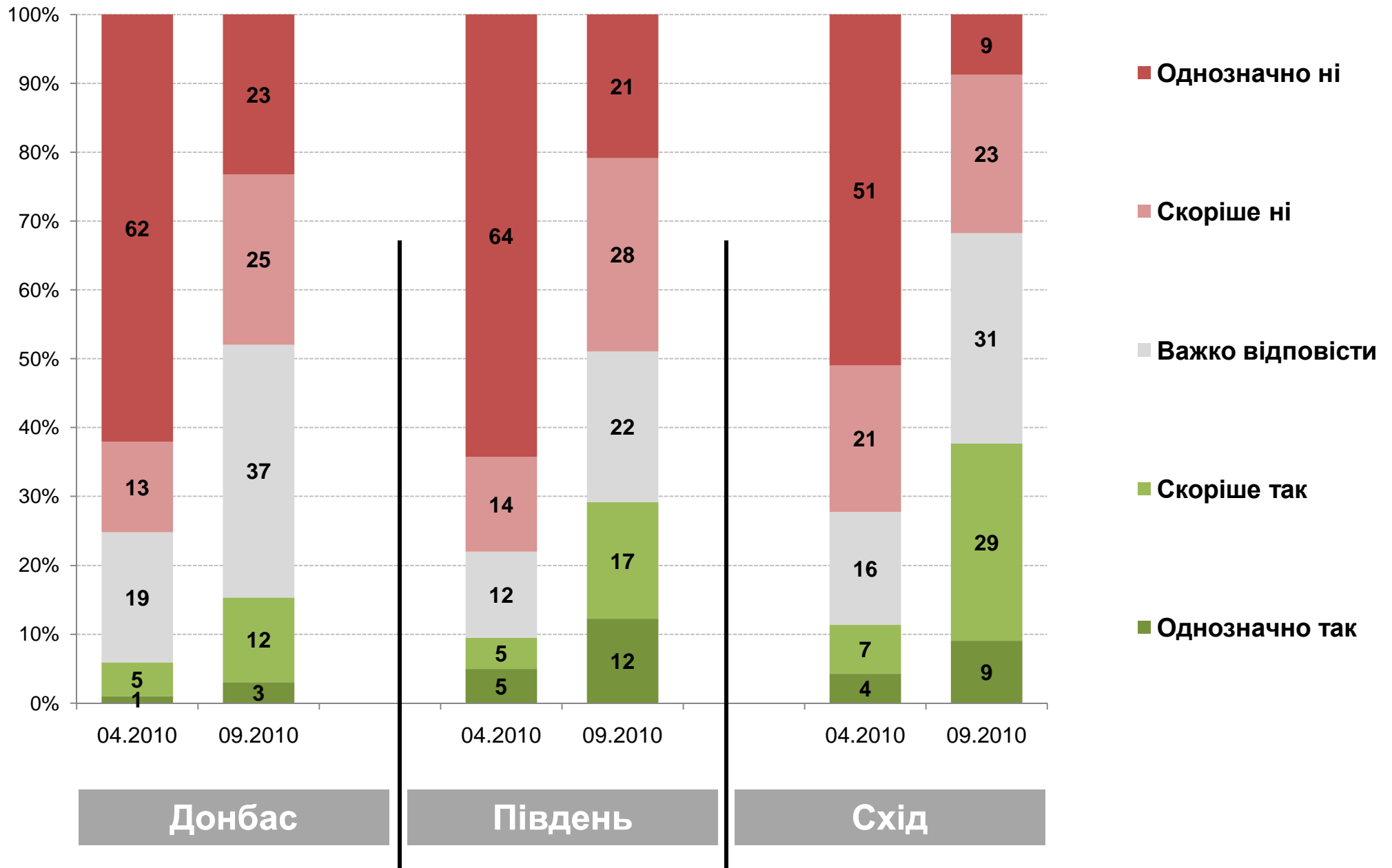
Регіони



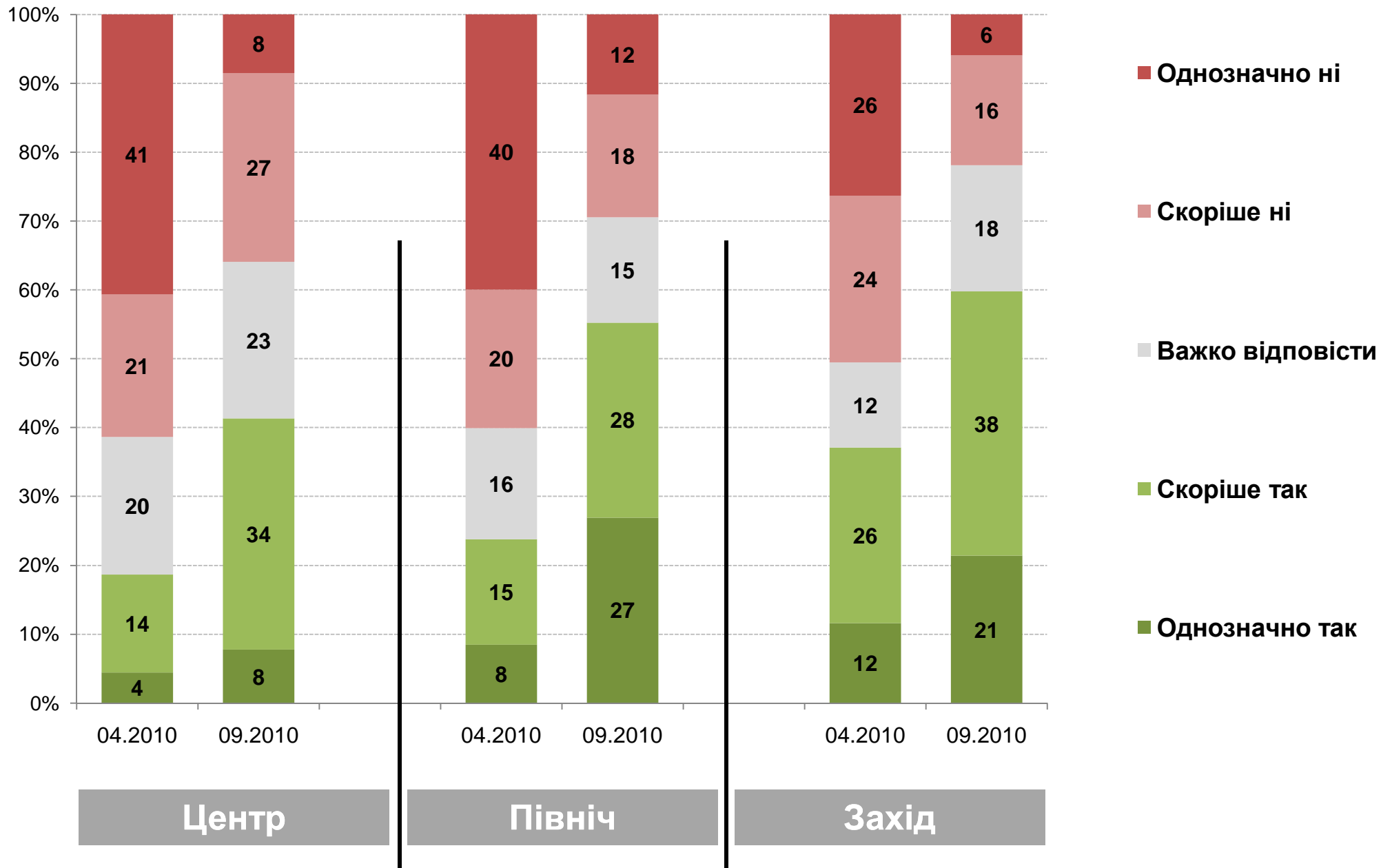
Політичні симпатії



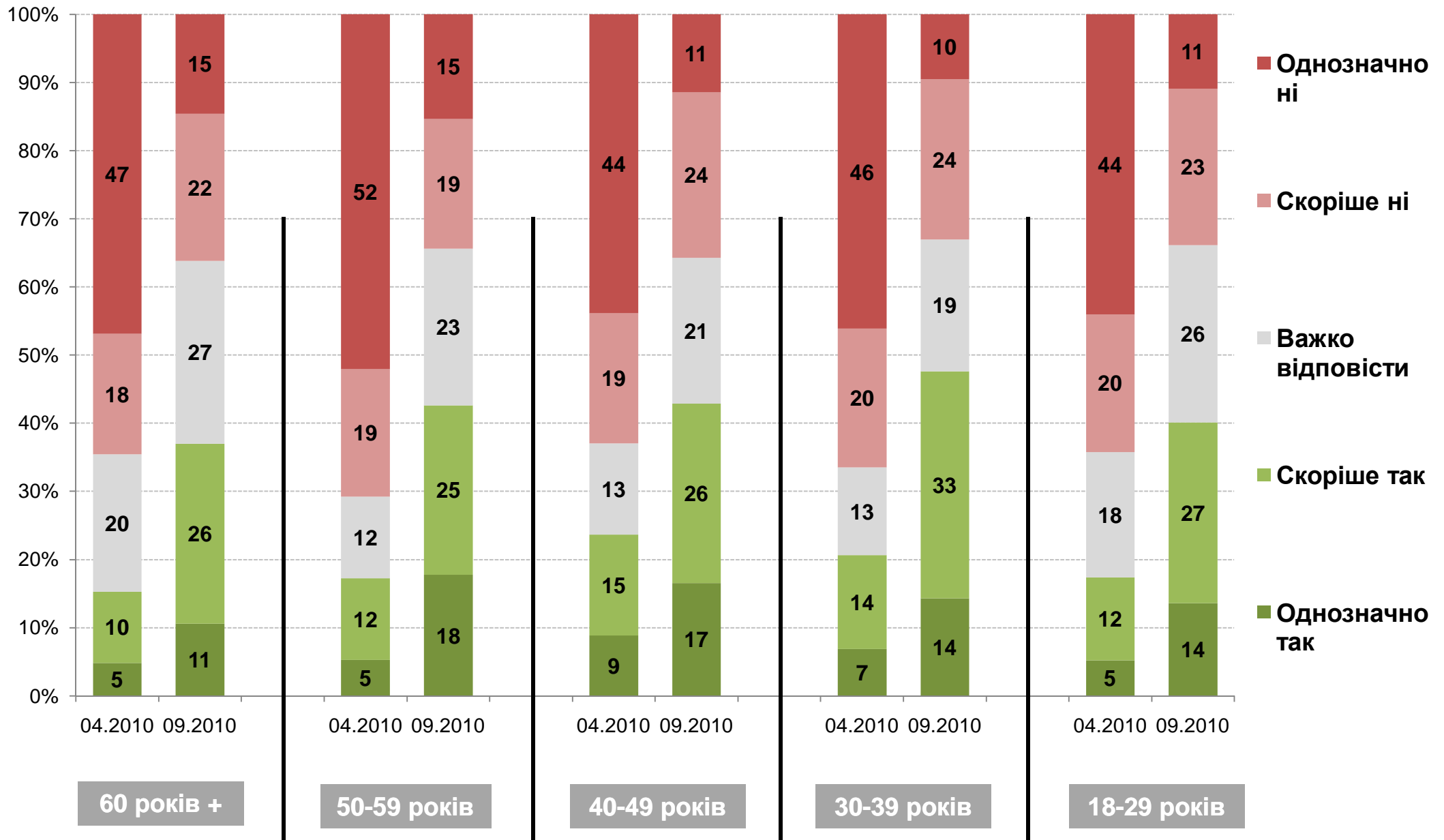
Відчуття згортання свободи слова: динаміка за регіонами



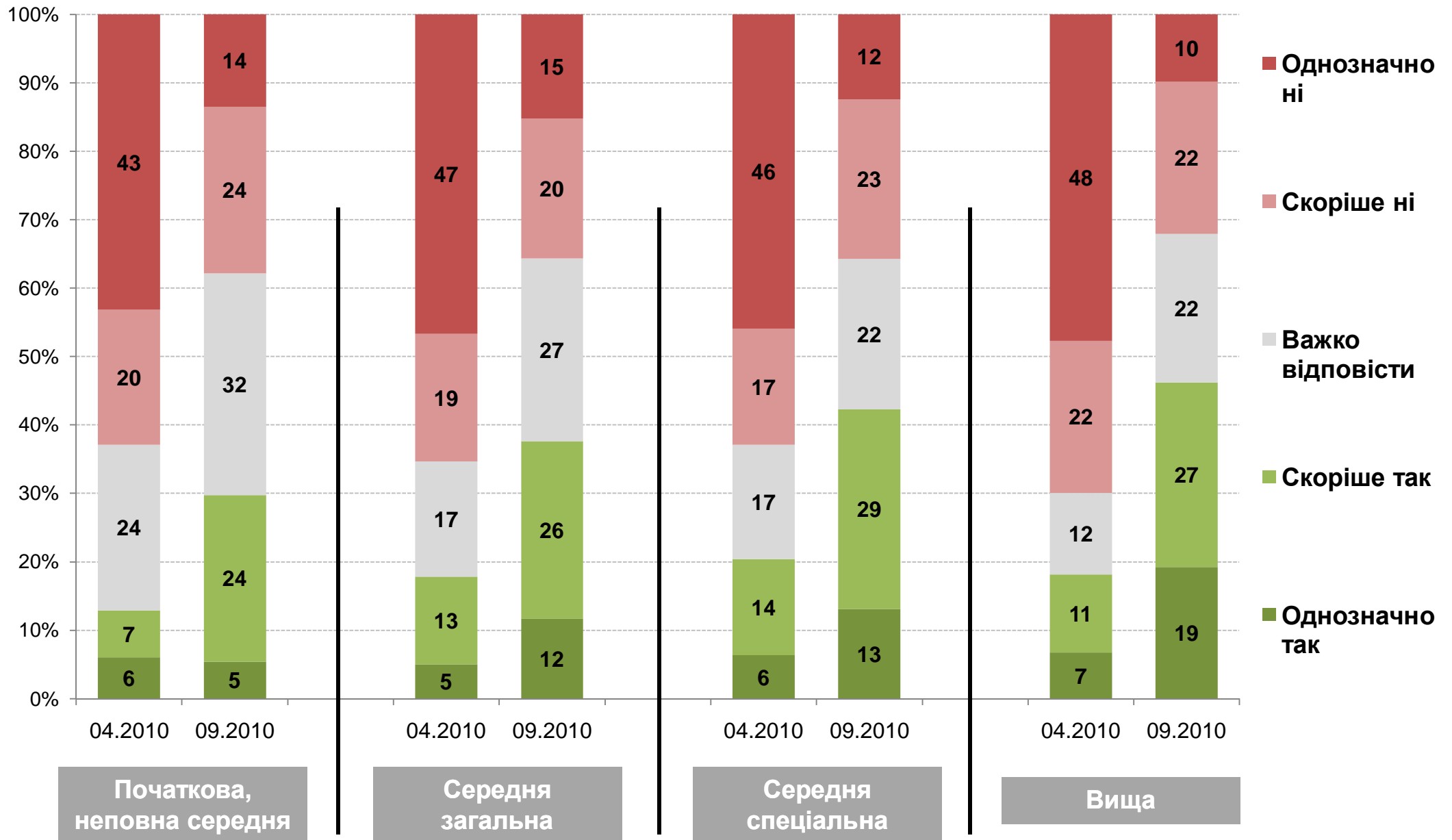
Відчуття згортання свободи слова: динаміка за регіонами



Відчуття згортання свободи слова: динаміка за віком



Відчуття згортання свободи слова: динаміка за освітою



Відчуття згортання свободи слова: динаміка за **СТАТТЮ**, **ТИПОМ ПОСЕЛЕННЯ**



Соціологічна група «Рейтинг» спеціалізується на проведенні різних соціологічних досліджень із дотриманням усіх міжнародних стандартів, затверджених кодексами ESOMAR та WAPOR.

Зокрема, на постійній основі здійснює загальнонаціональні та регіональні політичні, тематичні, маркетингові та медіа дослідження.

тел.: +380 (44) 353-99-07
тел.: +380 (32) 224-88-60
info@ratinggroup.com.ua
www.ratinggroup.com.ua



Всі права на матеріал належать соціологічній групі «Рейтинг» © 2007-2010