

Електоральне дослідження м. ТЕРНОПІЛЬ

Соціологічна група "Рейтинг"
вересень 2012



Методологія

Аудиторія дослідження:

населення міста Тернополя віком від 18 років і старші

Вибіркова сукупність:

800 респондентів

Метод дослідження:

особисте формалізоване інтерв'ю з опитувальником (face to face)

Помилка репрезентативності дослідження (для округу загалом):

для значень близьких до 50% похибка становить не більше 3,5%, для значень близьких до 25% - не більше 3,0%, для значень близьких до 10% - не більше 2,1%

Терміни проведення дослідження:

1-12 вересня 2012 р.

Резюме

Результати опитування, проведеного Соціологічною групою «Рейтинг», показали, що з початку року виборчі симпатії на виборчому окрузі #163 розподілилися між трьома політичними силами. **Рейтинг з результатом 27,6% очолює ВО Батьківщина. Практично стільки ж прихильників серед тих, хто має намір взяти участь у виборах (таких по округу 87%), має ВО Свобода – 26,0%.** За УДАР готові проголосувати 20,1% опитаних. Рейтинг інших партій менше 3%, у т.ч. «Україна – Вперед!» - 2,7%, Партія регіонів – 2,6%, Наша Україна та КПУ – майже по 2%. Тих, хто ще не визначився – 14,9%.

Незважаючи на те, що Батьківщина посідає перше місце рейтингу, динаміка росту кількості її симпатиків з початку року є негативною. Так, прихильників партій, які сьогодні складають це об'єднання, в кінці 2011 року було близько 50% опитаних (Батьківщина – 26%, Фронт змін – 16%). Натомість рейтинг сьогоднішнього об'єднання по-суті залишився на рівні, який мала рік тому одна Батьківщина. Водночас значно зріс рейтинг партії УДАР (з 5 до 20%), та ВО Свобода (з 19 до 26%).

Наймолодший електорат в УДАРу – більше третини тих, кому до 30 років. У структурі прихильників Батьківщини та Свободи більше третини виборців віком від 50 років і старше. Дещо більше симпатиків з вищою освітою в електораті УДАРу. Водночас з середньою – у Свободи. Працюючих більше серед симпатиків партії В.Кличка. Також серед них помітно більше тих, у кого досить високі доходи. Серед прихильників Свободи та УДАРу спостерігається гендерний паритет. Водночас у структурі симпатиків Батьківщини переважають жінки.

Лідерами рейтингу довіри серед опитаних є В.Кличко (довіряють 62%, не довіряють – 31%), А.Яценюк (довіряють – 58%, не довіряють 36%) та О.Тягнибок (довіряють – 57%, не довіряють 38%).

О.Тягнибок та В.Кличко лідери абсолютної довіри – їм цілком довіряє кожен п'ятий. Ю.Тимошенко довіряють 45%, не довіряють – стільки ж.

Лідерами недовіри є П.Симоненко, В.Янукович, М.Азаров та В.Литвин, яким не довіряють близько 90% опитаних.

Н.Королевській довіряють 11%, не довіряють – майже 80%.

РЕЙТИНГИ МІСЦЕВИХ ПОЛІТИКІВ

Лідером електоральних симпатій серед кандидатів по мажоритарному округу є О.Кайда. За нього готові віддати свої голоси 45,0% опитаних, котрі мають намір взяти участь у виборах. Рейтинг його найближчого конкурента В.Максимова удвічі менший – 21,2%. За М.Ратушняка готові проголосувати 6,5% опитаних, Т.Пастуха – 4,2%, Ю.Олійника – 3,5%. Рейтинг інших кандидатів менше 3%. Тих, хто не визначився з симпатіями, – 10,8%.

О.Кайда мобілізує на свою підтримку 91% симпатиків ВО Свобода та половину тих, хто підтримує ВО Батьківщина. В.Максимова підтримують 2/3 прихильників УДАРу та третина тих, хто не визначився з вибором партій.

Наймолодший електорат в Т.Пастуха (майже половина віком до 30 років) та В.Максимова. Серед прихильників М.Ратушняка та О.Кайди більше старших. 2/3 прихильників кандидата від УДАРу – працюючі. Серед прихильників О.Кайди та М.Ратушняка – рівна кількість представників обох статей. Натомість Т.Пастуху більше симпатизують жінки.

ОЧІКУВАННЯ ВІД МАЙБУТНЬОЇ ВЕРХОВНОЇ РАДИ

96% опитаних вважають, що вибори до Верховної Ради повинні змінювати ситуацію в країні на краще. Водночас вірять, що так станеться після виборів в жовтні лише половина.

Резюме

Найбільше тих, хто зневірений, – серед «невизначених» (52%) та прихильників Т.Пастуха, найменше – серед симпатиків ВО Свобода та О.Кайди.

92% вважають, що потрібно оновити склад українського парламенту. Водночас вірять, що так станеться – трохи більше половини опитаних.

У зміни складу Верховної Ради вірять найбільше прихильники ВО Свобода та ВО Батьківщина (2/3 прихильників), а також О.Кайди. Найменше таких серед тих, хто не визначився з вибором.

Ідеологічні питання хвилюють респондентів не менше економічних, чи соціальних. Так, половина опитаних найбільше очікують від майбутньої Верховної Ради захисту української мови і культури. 42-44% – забезпечення економічного зростання та підвищення зарплат і пенсій.

Третина очікують створення нових робочих місць та подолання корупції у владі. Кожен п'ятий очікує на висловлення імпичменту Президенту В.Януковичу, звільнення Ю.Тимошенко та Ю.Луценка, покращення якості медичного обслуговування, зменшення податків, забезпечення свободи слова, покращення відносин з ЄС. 15% чекають на підтримку малого та середнього бізнесу, 12% – підвищення якості освіти. На збільшення повноважень для місцевого самоврядування, об'єднання Сходу та Заходу країни чи підтримку спорту чекає лише кожен десятий. На покращення відносин з Росією сподіваються лише 2%. 10% взагалі нічого не очікують від нової Верховної Ради.

52% опитаних вважають, що кандидат-мажоритарник від їхнього округу повинен займатися в рівній мірі як справами округу, так і загальнодержавними. 36% переконані, що кандидат має перейматися виключно місцевими проблемами, лише 6% – за те, щоб депутат був «державником».

ПРОБЛЕМИ ОКРУГУ

2/3 опитаних хвилюють поганий стан доріг та проблеми з працевлаштуванням. Це ключові проблеми міста очима виборців.

Половина опитаних занепокоєна високими тарифами на комунальні послуги, 42% – неякісним медичним забезпеченням. Третина вважають проблемами неякісну питну воду, погану роботу ЖЕКів, санітарний стан міста. Кожен п'ятий хвилюється через бездомних тварин, хаотичну забудову міста, наркоманію та алкоголізм. 15% занепокоєні відсутністю умов ведення бізнесу, 11-12% – нестачею шкіл та дитсадків, нестачею дитячих майданчиків, поганим станом екології. Лише 5-6% переймаються малою кількістю громадського транспорту, відсутністю можливостей для занять спортом, стихійною торгівлею, недостатньою кількістю парковок, високим рівнем злочинності. Низьким рівнем озеленення міста занепокоєні лише 3% опитаних.

ОЦІНКИ ДІЯЛЬНОСТІ МІСЦЕВОЇ ВЛАДИ

2/3 опитаних задоволені діяльністю міського голови С.Надала та голови облради О.Кайди, незадоволених – чверть. Натомість діяльністю голови ОДА В.Хоптяна незадоволені 67% опитаних, задоволених – 18%.

Партійні рейтинги

Усі нижче приведені показники розраховані, виходячи з відповідей респондентів, які мають намір брати участь у виборах

Рейтинги партій

Як би Ви проголосували, якщо б вибори до Верховної Ради відбулися наступної неділі?

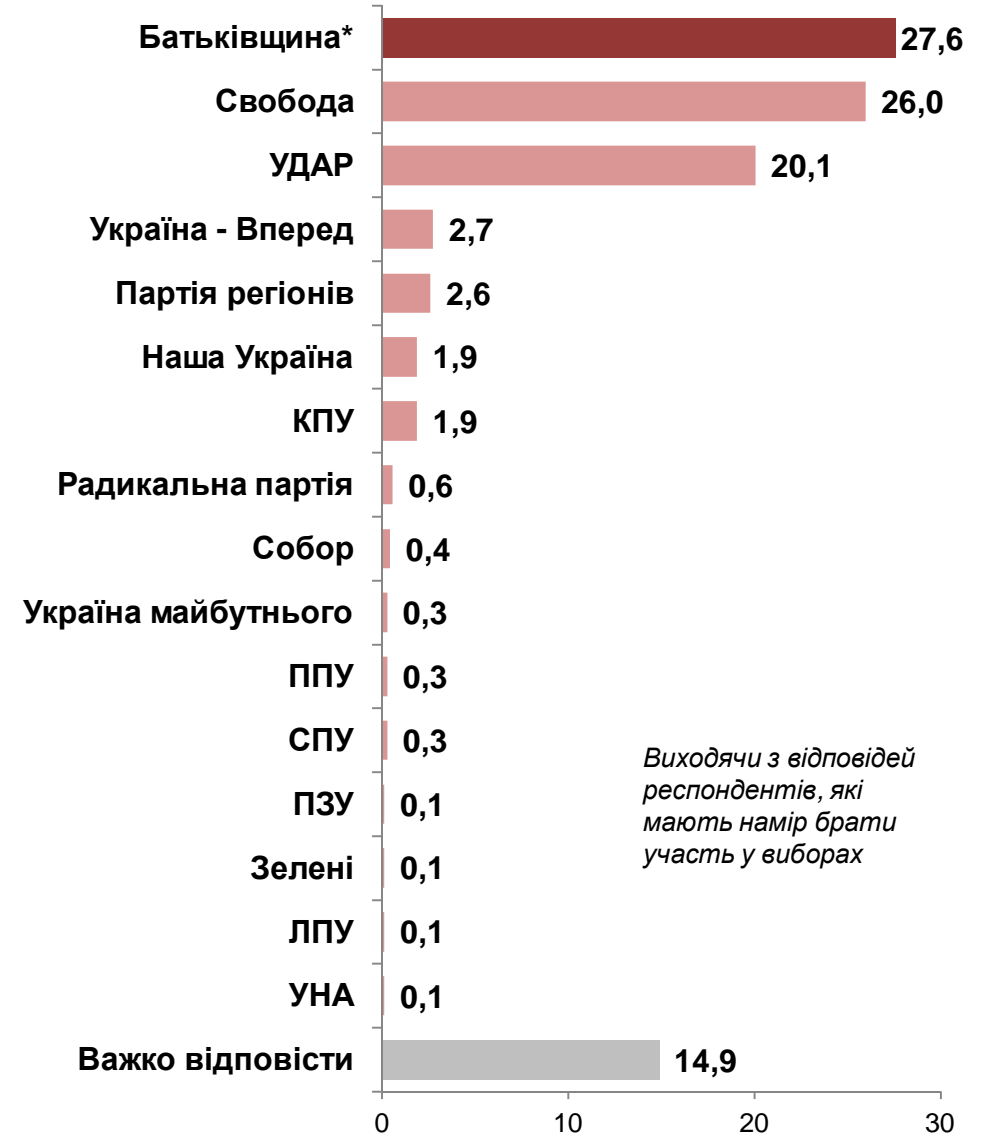
	Серед всіх опитаних	Серед тих, хто має намір взяти участь у виборах
Батьківщина	25,1	27,6
Свобода	22,8	26,0
УДАР	17,8	20,1
Україна – Вперед!	2,4	2,7
Партія регіонів	2,4	2,6
КПУ	1,6	1,9
Наша Україна	1,8	1,9
Радикальна партія	0,5	0,6
Собор	0,4	0,4
СПУ	0,3	0,3
Партія пенсіонерів України	0,3	0,3
Україна майбутнього	0,3	0,3
УНА	0,1	0,1
Ліберальна партія України	0,1	0,1
Партія Зелені	0,3	0,1
Партія зелених України	0,1	0,1
Не братиму участі у виборах	9,4	--
Важко відповісти	14,6	14,9

Рейтинги парті: динаміка

Грудень, 2011



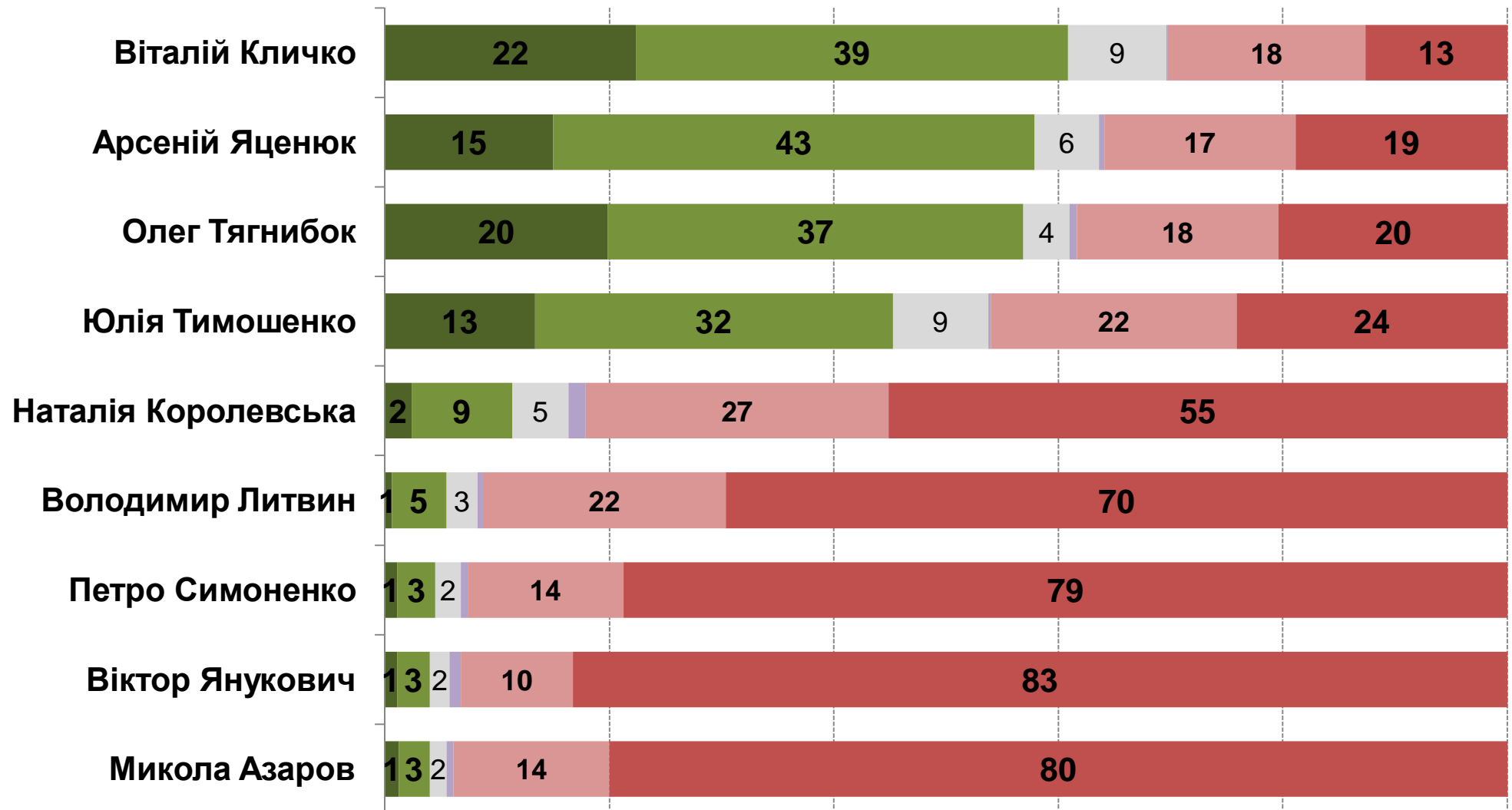
Вересень, 2012



Довіра до національних політиків

Рівень довіри до національних політиків

- Цілком довіряю
- Швидше довіряю
- Важко відповісти
- Не знаю такого
- Швидше не довіряю
- Зовсім не довіряю



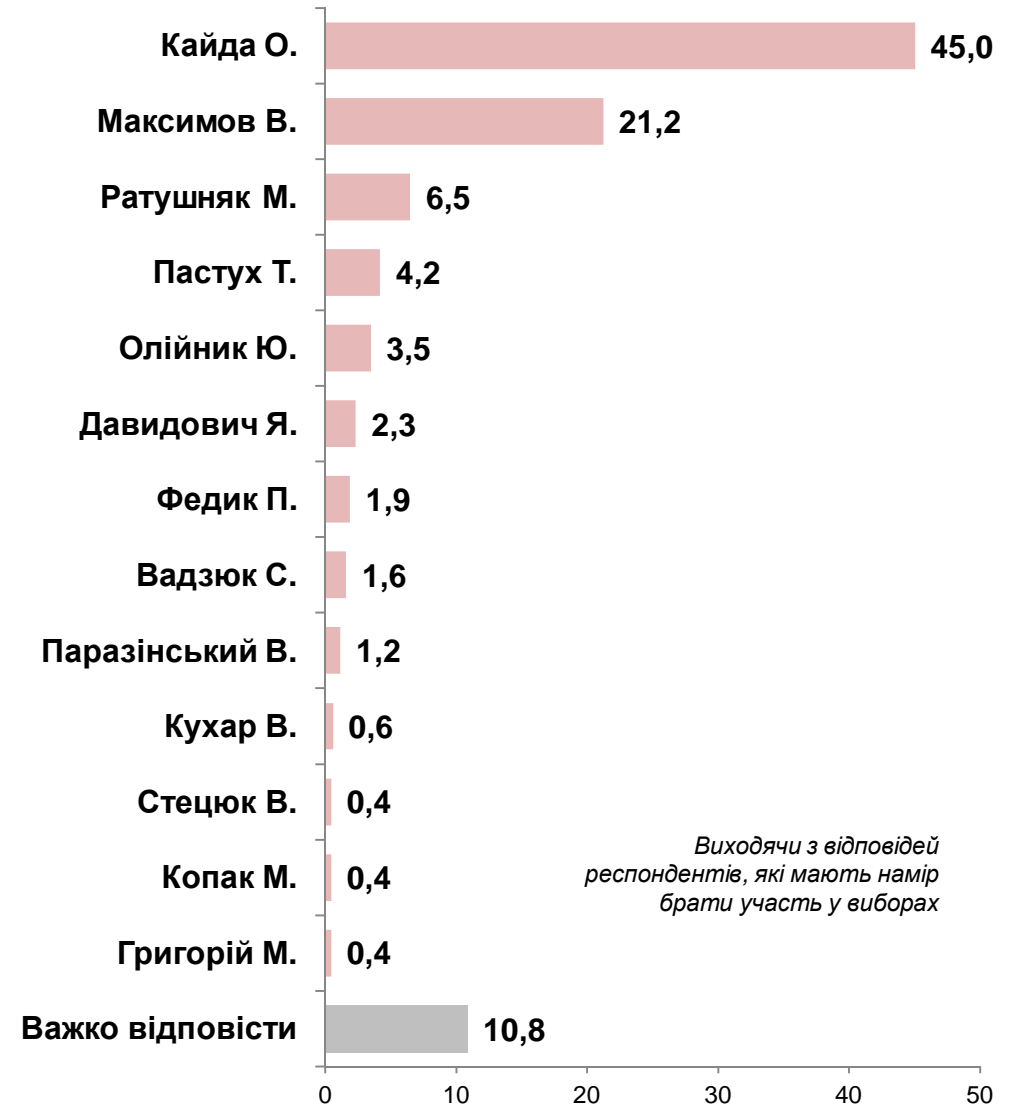
Місцеві рейтинги

Усі нижче приведені показники розраховані, виходячи з відповідей респондентів, які мають намір брати участь у виборах

Рейтинги кандидатів по округу

Кого з цих кандидатів Ви би підтримали на парламентських виборах від Вашого виборчого округу, якби вибори відбувались наступної неділі?

	Серед всіх опитаних	Серед тих, хто має намір взяти участь у виборах
КАЙДА Олексій	40,1	45,0
МАКСИМОВ Віталій	19,4	21,2
РАТУШНЯК Михайло	5,9	6,5
ПАСТУХ Тарас	3,8	4,2
ОЛІЙНИК Юрій	3,1	3,5
ДАВИДОВИЧ Ярослав	2,0	2,3
ФЕДИК Павло	1,6	1,9
ВАДЗЮК Степан	1,6	1,6
ПАРАЗІНСЬКИЙ Василь	1,0	1,2
КУХАР Володимир	0,5	0,6
ГРИГОРІЙ Микола	0,4	0,4
КОПАК Мирослав	0,4	0,4
СТЕЦЮК Володимир	0,4	0,4
Не братиму участі	8,8	--
Важко відповісти	11,1	10,8

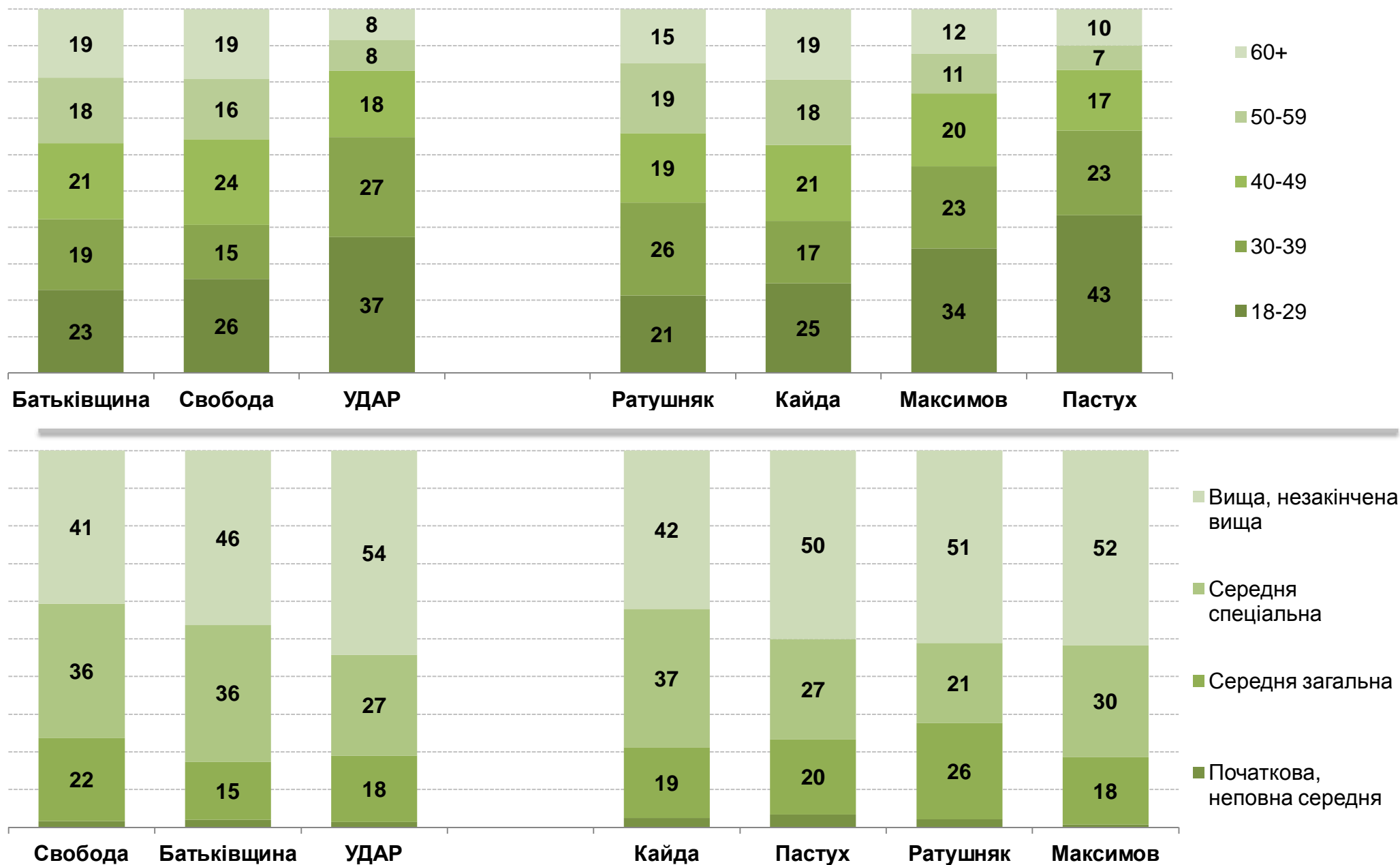


Рейтинги кандидатів серед прихильників партій

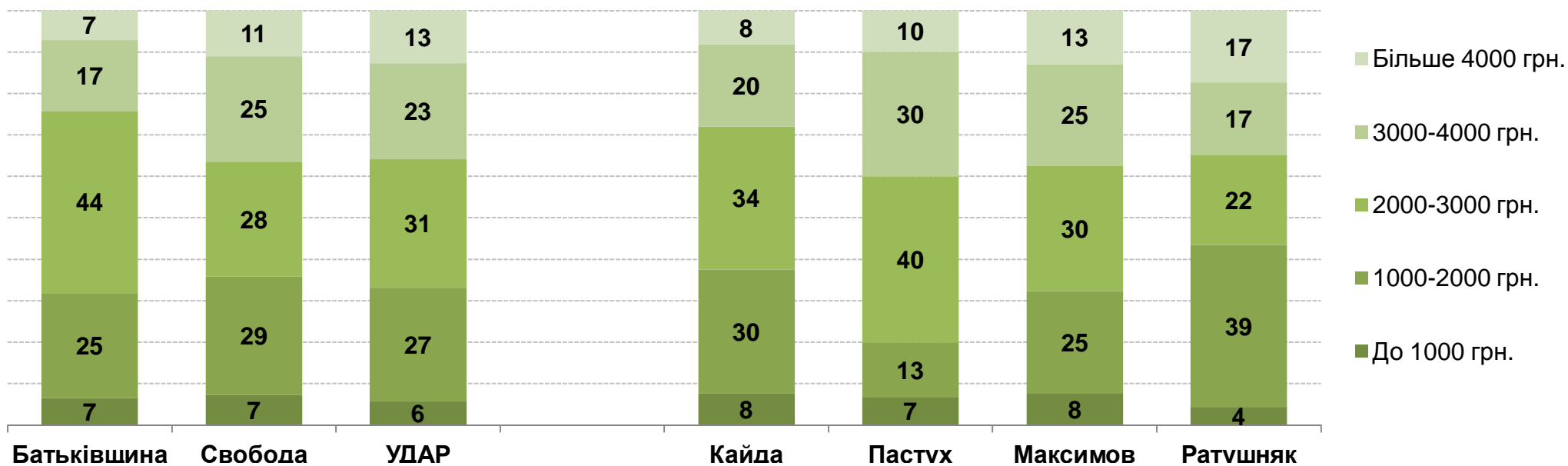
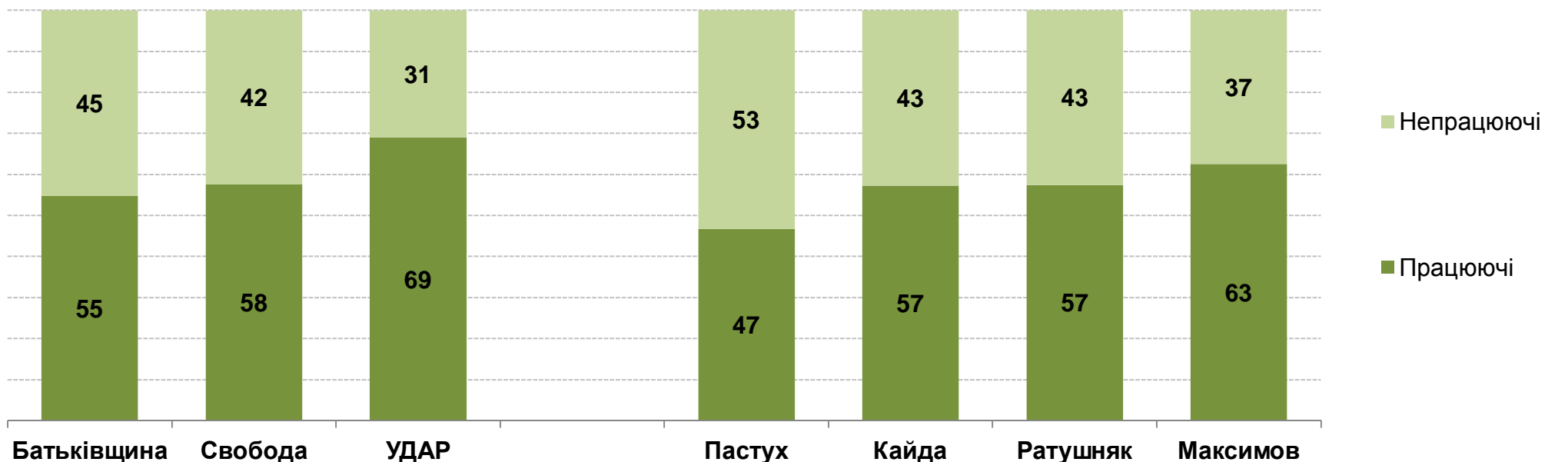
	Свобода	Батьківщина	УДАР	Не визначилися
Вадзюк Степан		2	2	3
Григорій Микола		1	1	
Давидович Ярослав	2	1		
Кайда Олексій	91	50	17	17
Копак Мирослав		1	1	
Кухар Володимир		1		2
Максимов Віталій	1	6	65	33
Олійник Юрій	1	4	2	5
Паразінський Василь		1		
Пастух Тарас	1	8	3	3
Ратушняк Михайло	1	11	5	3
Стецюк Володимир		1		
Федик Павло			1	
Важко відповісти	4	15	4	30

Демографічна структура електоратів

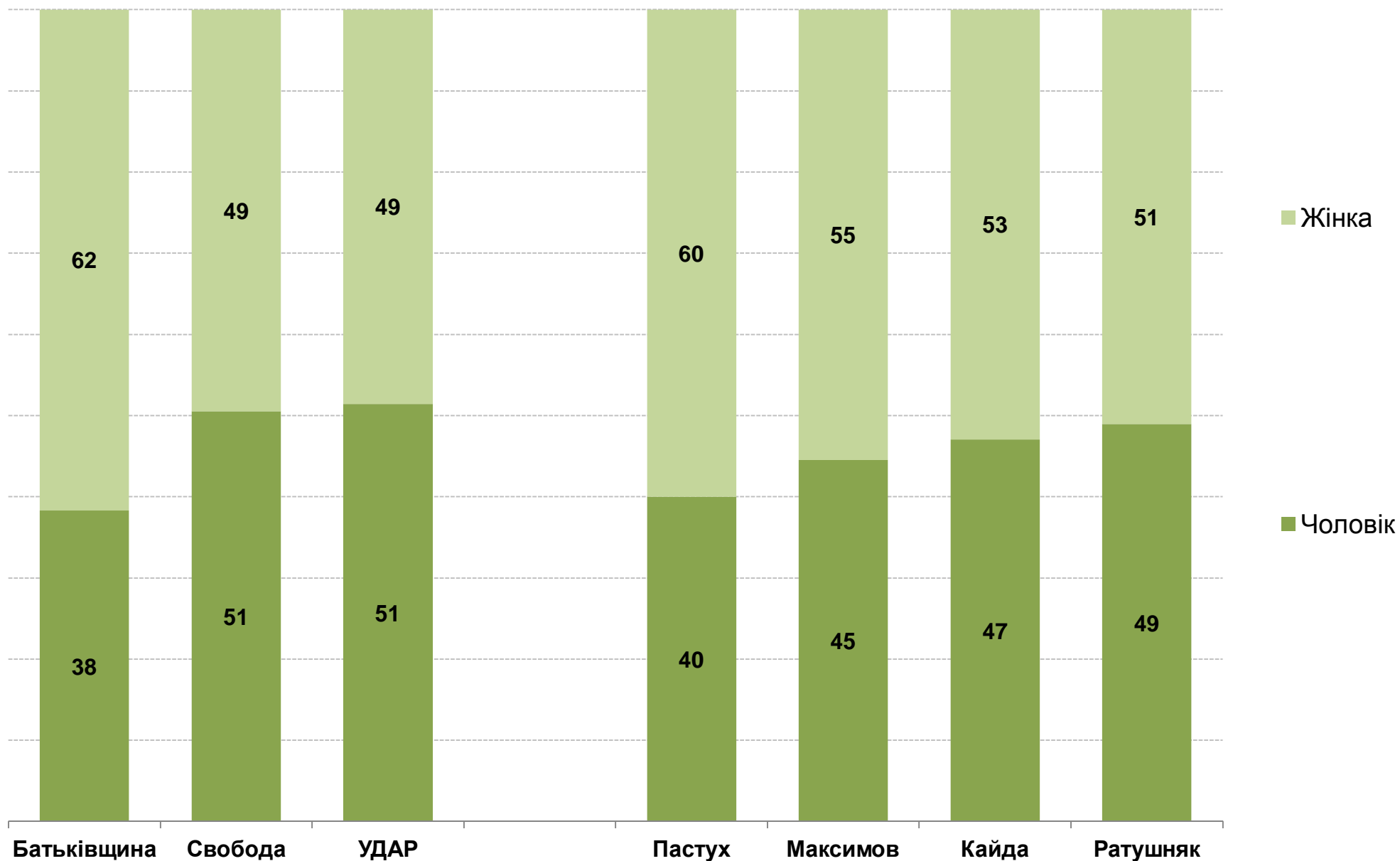
Демографічна структура електоратів: **вік, освіта**



■ Демографічна структура електоратів: **зайнятість, дохід**



■ Демографічна структура електоратів: **стать**

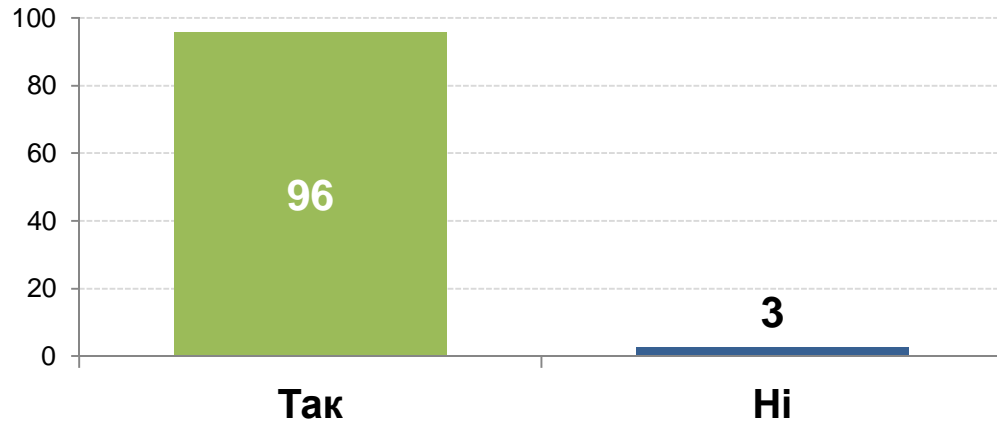


Очікування від виборів

Очікування від виборів

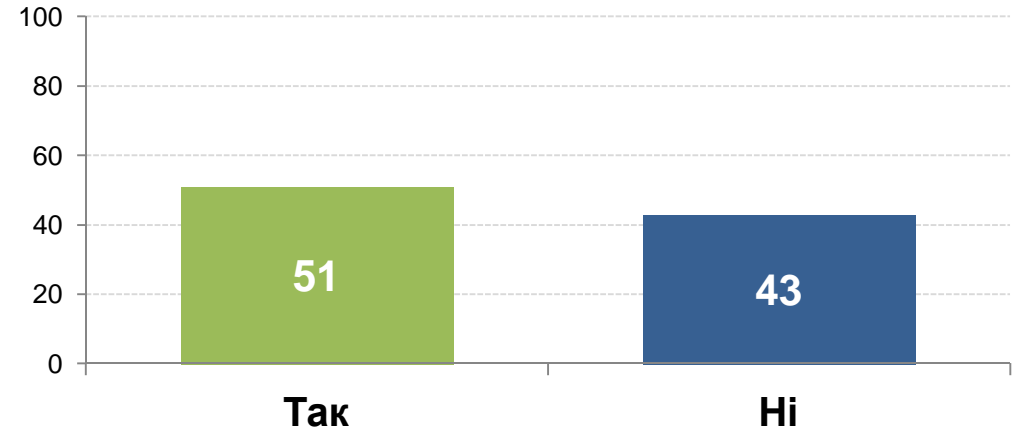
Необхідність змін

Чи повинні вибори до Парламенту змінювати ситуацію в країні на краще?

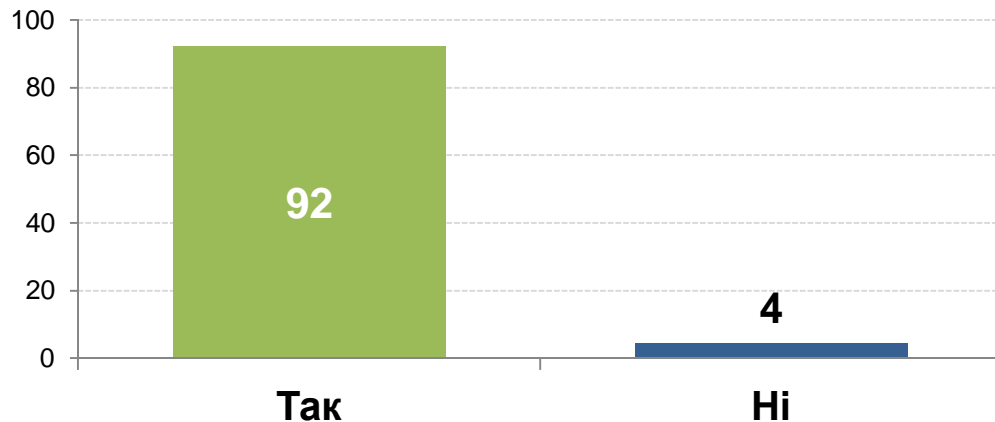


Віра в зміни

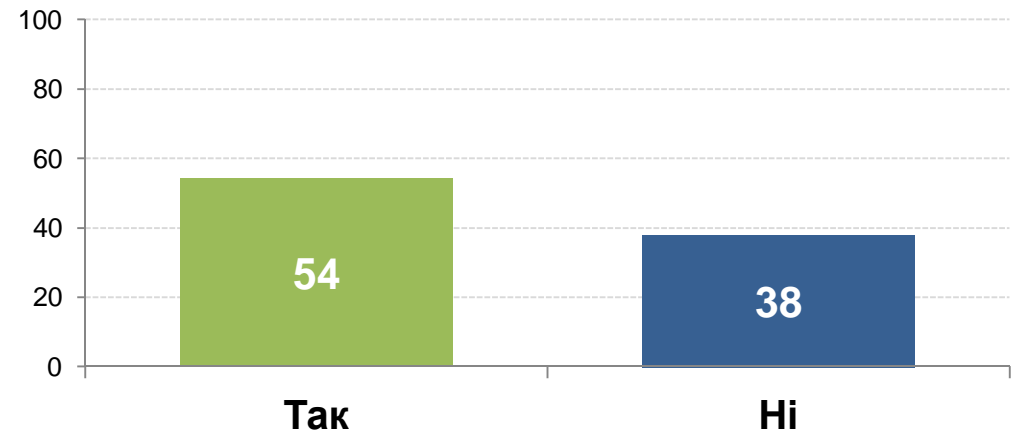
А чи очікуєте Ви таких змін на краще у результаті майбутніх виборів до Верховної Ради?



Чи потрібно оновити склад народних депутатів у Верховній Раді України?



А чи очікуєте Ви оновлення складу народних депутатів в результаті майбутніх виборів?



Очікування від виборів

А що конкретно Ви очікуєте від новообраної Верховної Ради?
НЕ БІЛЬШЕ 5-ти ВІДПОВІДЕЙ



Очікування від виборів: електоральні симпатії

	Округ	Свобода	УДАР	Батьківщина	НВ	Кайда	Максимов	Пастух	Ратушняк	НВ
Захисту української мови і культури	52	64	53	60	44	62	52	43	49	48
Підвищення зарплат і пенсій	44	46	48	45	38	47	46	40	40	42
Забезпечення економічного зростання держави	42	41	50	40	47	43	48	40	36	40
Створення нових робочих місць	36	32	43	38	37	33	41	33	40	40
Подолання корупції у владі	35	40	44	32	35	38	41	40	34	29
Висловлення імпичменту Президенту Януковичу	23	28	21	28	25	30	17	20	13	27
Звільнення Ю. Тимошенко і Юрія Луценка	21	18	17	38	15	27	15	27	23	20
Покращення якості медичного обслуговування	21	17	23	20	23	19	20	23	21	21
Зменшення податків	20	21	19	23	18	23	19	17	15	17
Забезпечення свободи слова	19	19	16	26	22	23	21	20	17	19
Покращення відносин з Європейськими країнами	18	21	23	18	22	19	23	27	13	11
Підтримка малого та середнього бізнесу	15	13	20	13	15	14	17	13	13	12
Підвищення якості освіти	12	10	15	11	9	9	15	10	15	10
Збільшення повноважень для місцевого самоврядування	8	11	13	5	6	9	12	3	2	7
Об'єднання Сходу і Заходу країни	8	10	10	5	8	9	9	3	4	7
Підтримка спорту	7	5	10	3	7	6	8	7	11	4
Покращення відносин з Росією	2	1	1	1	2	1	1	7	2	
Нічого не очікую	10	7	2	4	9	5	3	7	13	12

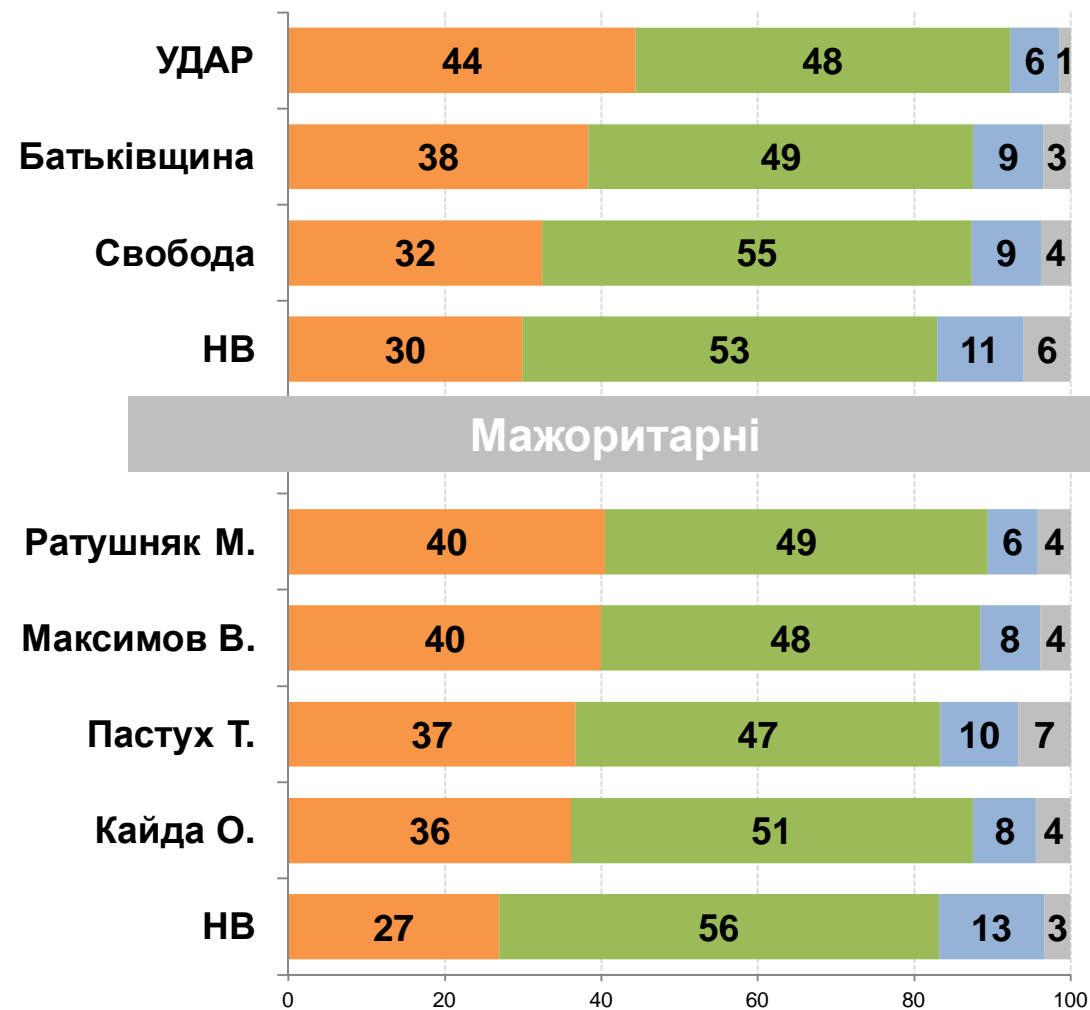
Очікування від депутата: **державні чи господарські справи в окрузі**

Чим, на Вашу думку, у першу чергу повинен займатися у новій Верховній Раді кандидат-мажоритарник, ставши народним депутатом?

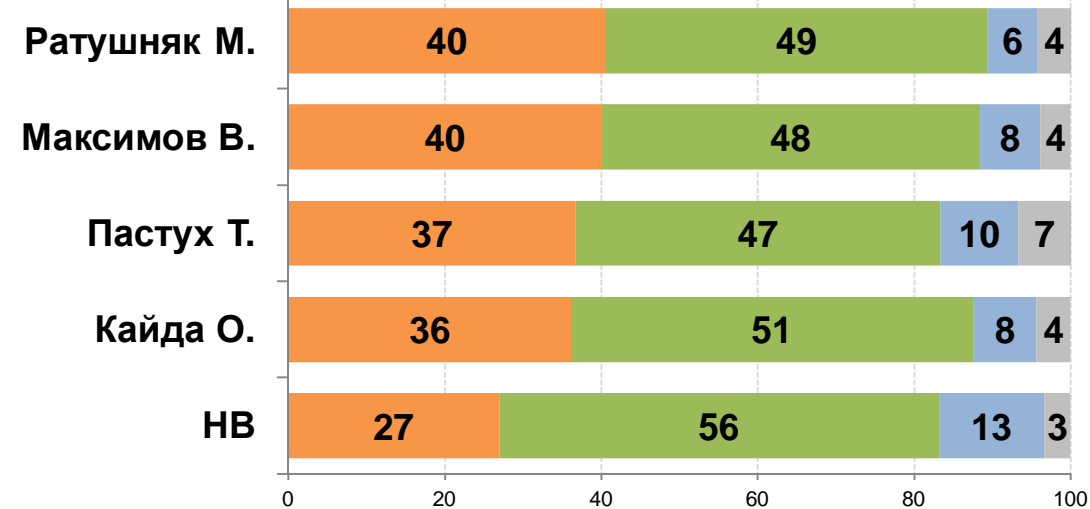
Округ



Підтримують...



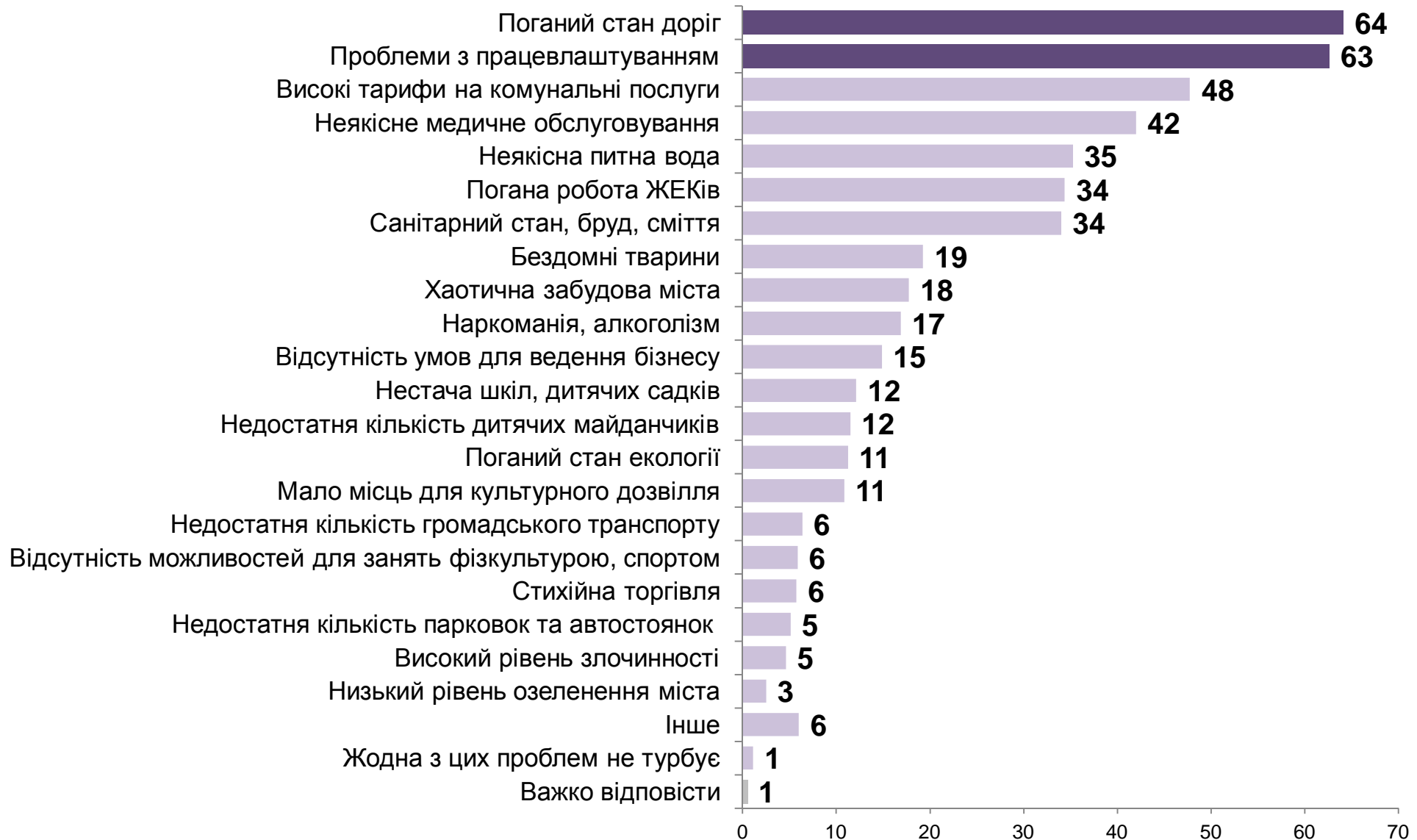
Мажоритарні



Проблеми округу

Актуальні проблеми округу

Які з проблем міста турбують Вас найбільше? НЕ БІЛЬШЕ 7-ми ВІДПОВІДЕЙ



Актуальні проблеми округу: електоральні симпатії

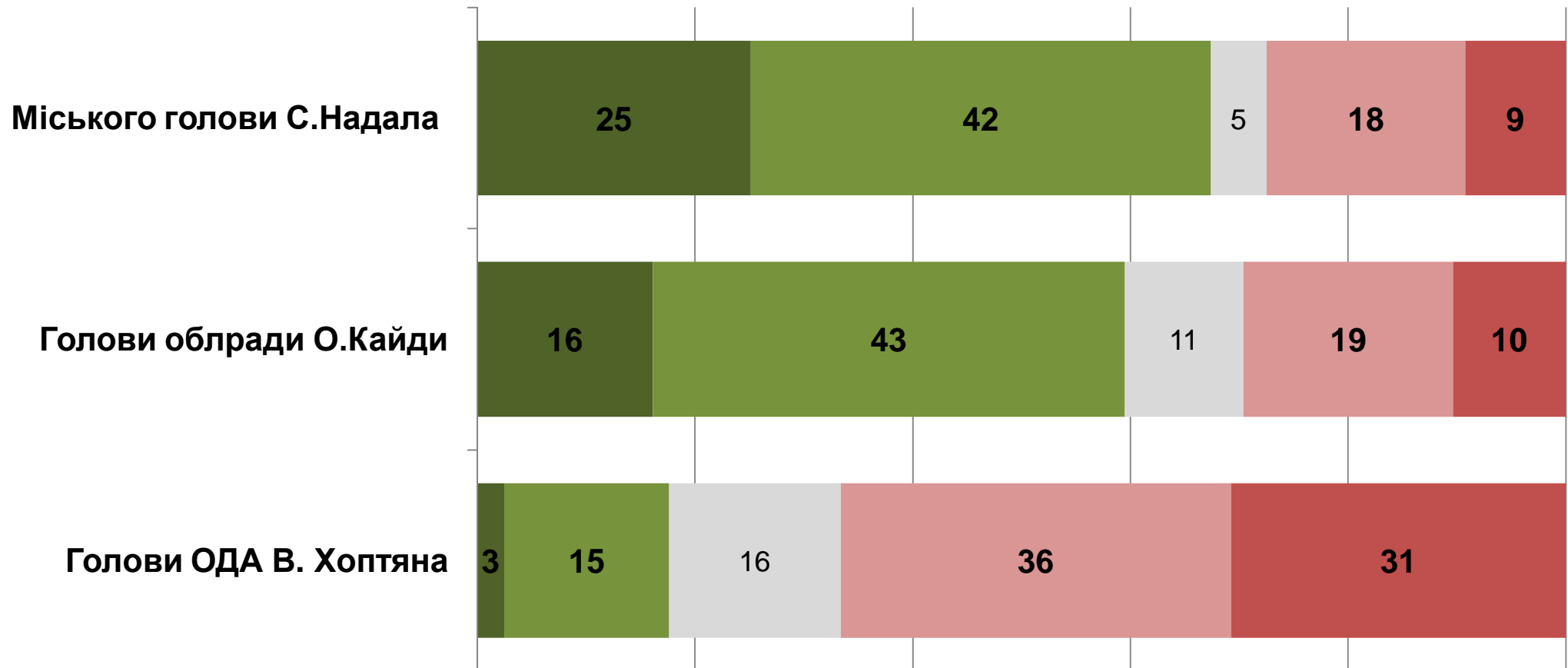
	Округ	Свобода	УДАР	Батьківщина	НВ	Кайда	Максимов	Пастух	Ратушняк	НВ
Поганий стан доріг	64	61	68	67	67	61	65	70	60	67
Проблеми з працевлаштуванням	63	59	66	67	68	63	68	60	60	67
Високі тарифи на комунальні послуги	48	48	47	54	38	53	46	27	40	46
Неякісне медичне обслуговування	42	48	46	45	39	46	43	30	45	45
Неякісна питна вода	35	38	34	39	32	40	34	17	32	36
Погана робота ЖЕКів	34	36	27	41	29	37	31	30	32	31
Санітарний стан, бруд, сміття	34	26	42	35	36	30	39	27	26	42
Бездомні тварини	19	20	20	17	19	20	18	37	17	13
Хаотична забудова міста	18	16	18	18	18	15	17	23	21	25
Наркоманія, алкоголізм	17	21	18	13	13	18	13	17	21	17
Відсутність умов для ведення бізнесу	15	15	15	14	15	17	11	10	17	19
Нестача шкіл, дитячих садків	12	10	13	7	18	11	14	17	6	9
Недостатня кількість дитячих майданчиків	12	10	12	10	11	8	12	10	11	13
Поганий стан екології	11	8	8	12	18	11	10	17	13	16
Мало місць для культурного дозвілля	11	11	13	9	13	12	11	13	9	7
Недостатня кількість громадського транспорту	6	8	7	4	8	7	6	7	6	3
Відсутність можливостей для занять спортом	6	5	7	5	6	5	6	10	4	7
Стихійна торгівля	6	4	8	2	6	3	7	3	4	8
Недостатня кількість парковок та автостоянок	5	3	7	3	8	4	5		13	4
Високий рівень злочинності	5	7	4	4	0	5	2	17	11	
Низький рівень озеленення міста	3	1	1	3	4	3	2	3	2	1

Оцінки діяльності місцевої влади

Оцінки діяльності місцевої влади

Наскільки Ви задоволені діяльністю ...?

- Цілком задоволений
- Швидше задоволений
- Важко відповісти
- Швидше не задоволений
- Зовсім не задоволений



Соціологічна група «Рейтинг» спеціалізується на проведенні різних соціологічних досліджень із дотриманням усіх міжнародних стандартів, затверджених кодексами ESOMAR та WAPOR.

Зокрема, на постійній основі здійснює загальнонаціональні та регіональні політичні, тематичні, маркетингові та медіа дослідження.

**тел.: +380 (44) 353-99-07
тел.: +380 (32) 253-68-87
info@ratinggroup.com.ua
www.ratinggroup.com.ua**



Всі права на матеріал належать Соціологічній групі «Рейтинг» © 2007-2012