



соціологічна група

РЕЙТИНГ

Суспільно-політичні настрої жителів Тернополя

Жовтень 2021

Методологія

- Аудиторія: мешканці Тернополя від 18 років і старші
- Вибірка репрезентативна за віком, статтю
Вибіркова сукупність: **800 респондентів**
- Особисте формалізоване інтерв'ю (**face-to-face**)
- Помилка репрезентативності дослідження: **не більше 3,5%**
- Терміни проведення: **23-26 жовтня 2021 р.**

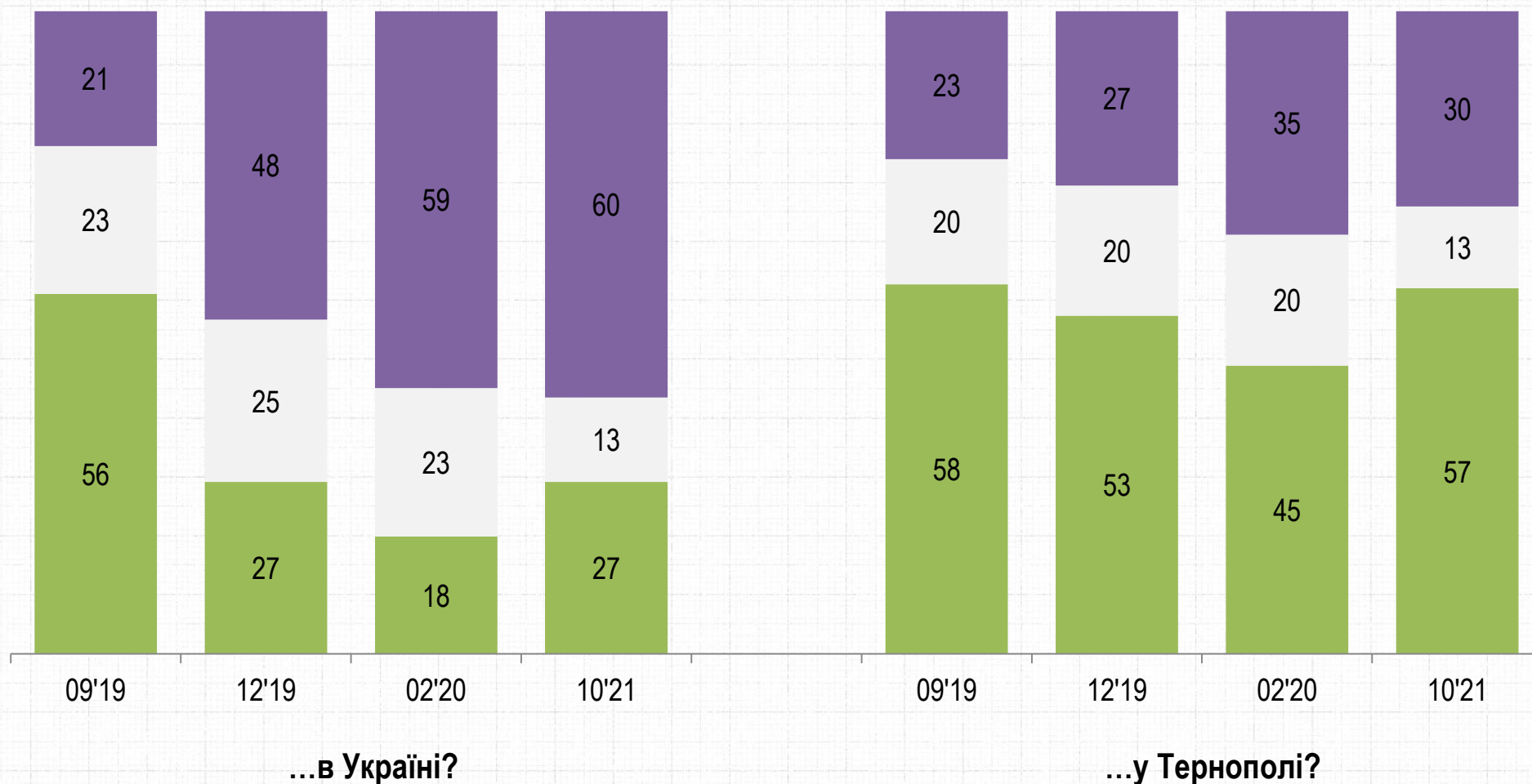
РЕЙТИНГ

Оцінка ситуації

Як Ви вважаєте, у правильному чи неправильному напрямку йдуть справи ...

РЕЙТИНГ

■ У правильному напрямку ■ Важко відповісти ■ У неправильному напрямку

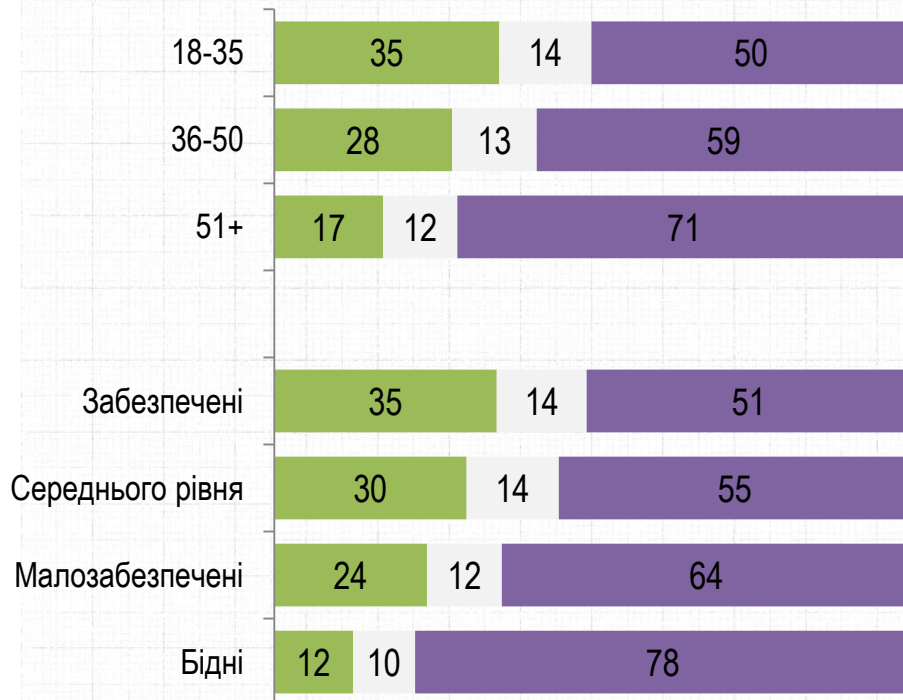


■ У правильному напрямку

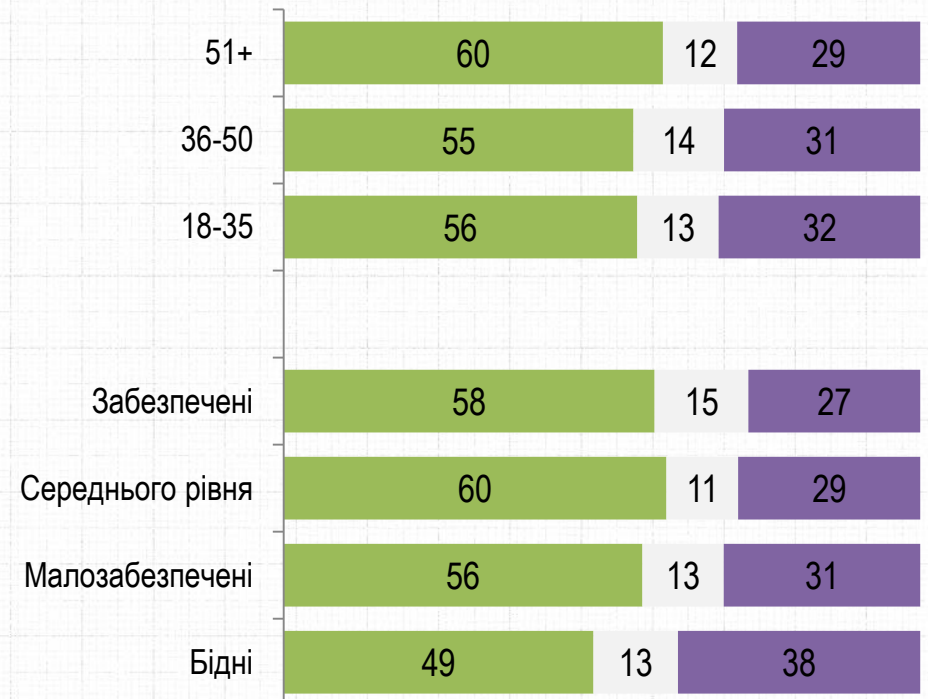
■ Важко відповісти

■ У неправильному напрямку

Як Ви вважаєте, у правильному чи неправильному напрямку йдуть справи в Україні?

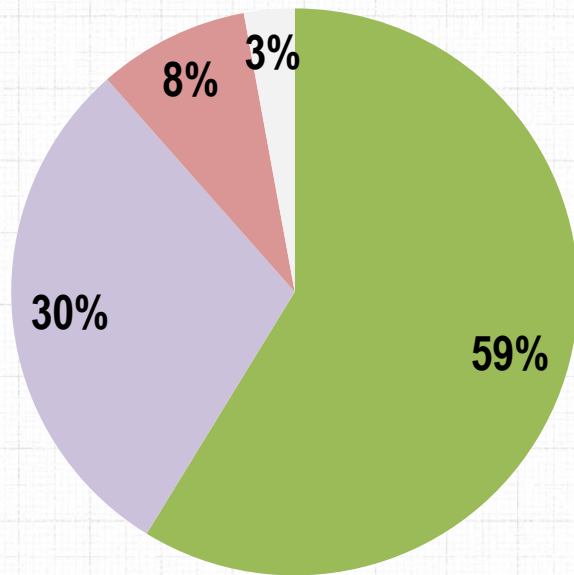


Як Ви вважаєте, у правильному чи неправильному напрямку йдуть справи у Тернополі?

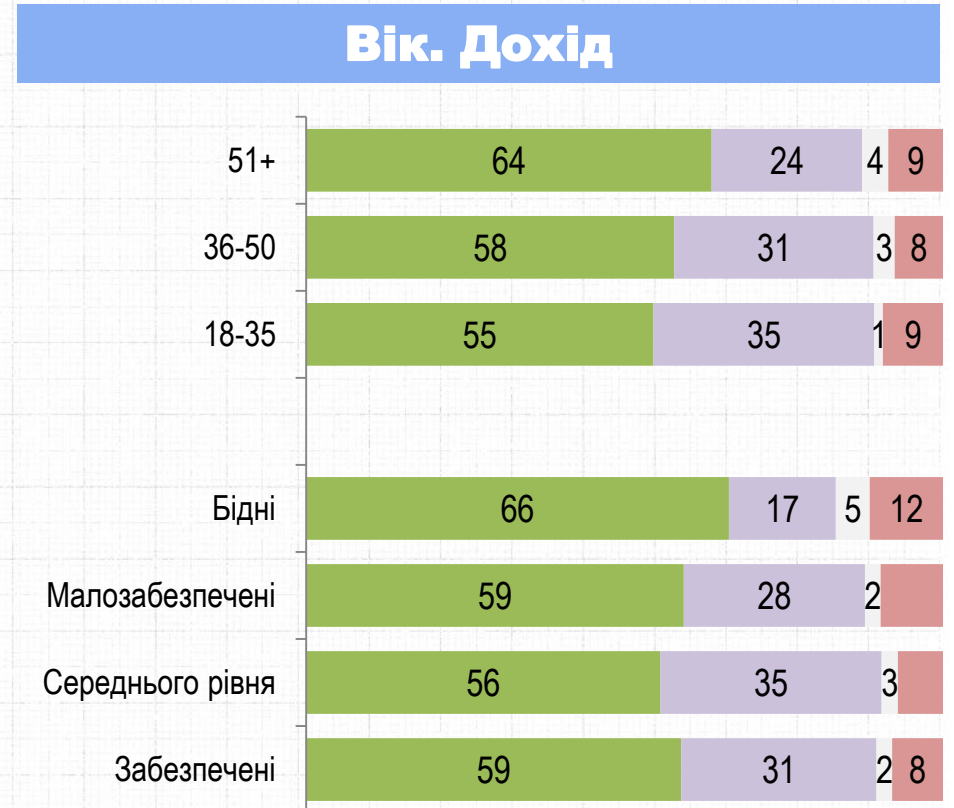


Як Ви вважаєте, як змінилась ситуація в місті за останній рік: скоріше покращилась, скоріше погіршилась чи не змінилась?

РЕЙТИНГ

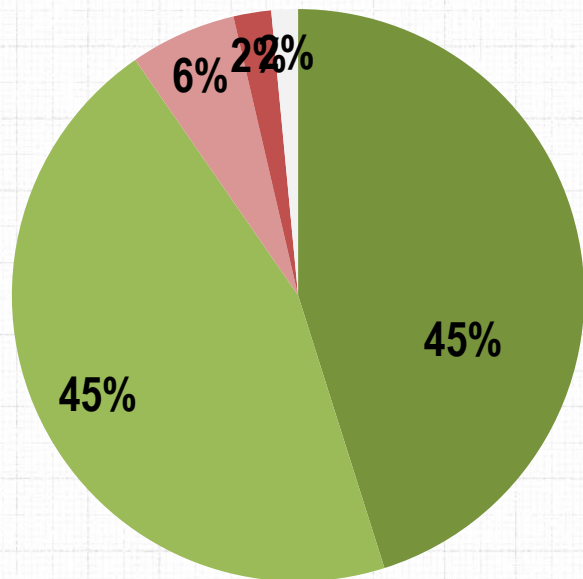


- Покращилась
- Не змінилась
- Погіршилась
- Важко відповісти



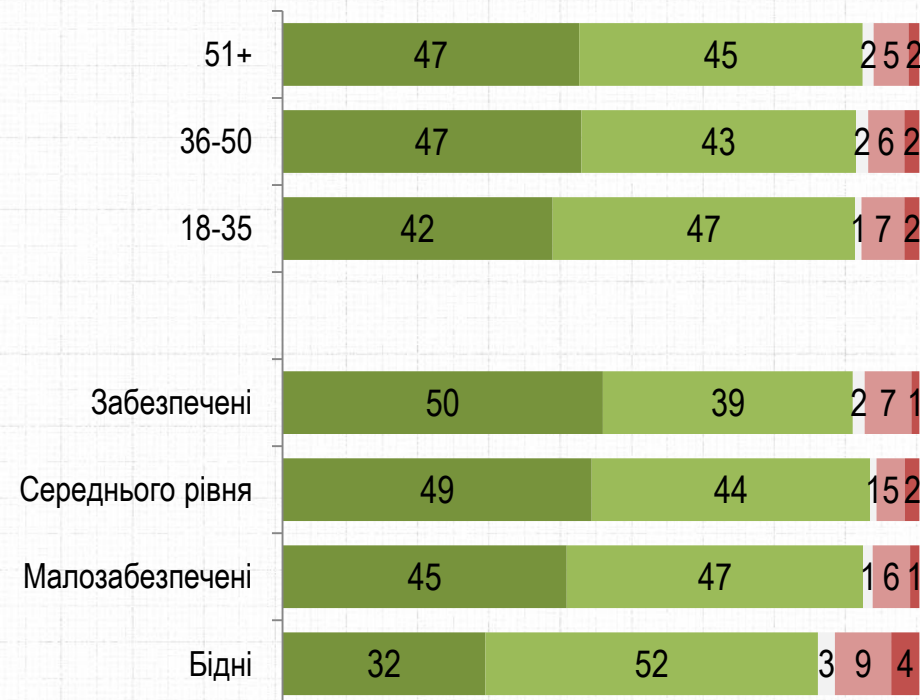
Наскільки комфортним для життя Ви вважаєте місто Тернопіль?

РЕЙТИНГ



- Дуже комфортне
- Скоріше комфортне
- Скоріше не комфортне
- Зовсім не комфортне
- Важко відповісти

Вік. Дохід



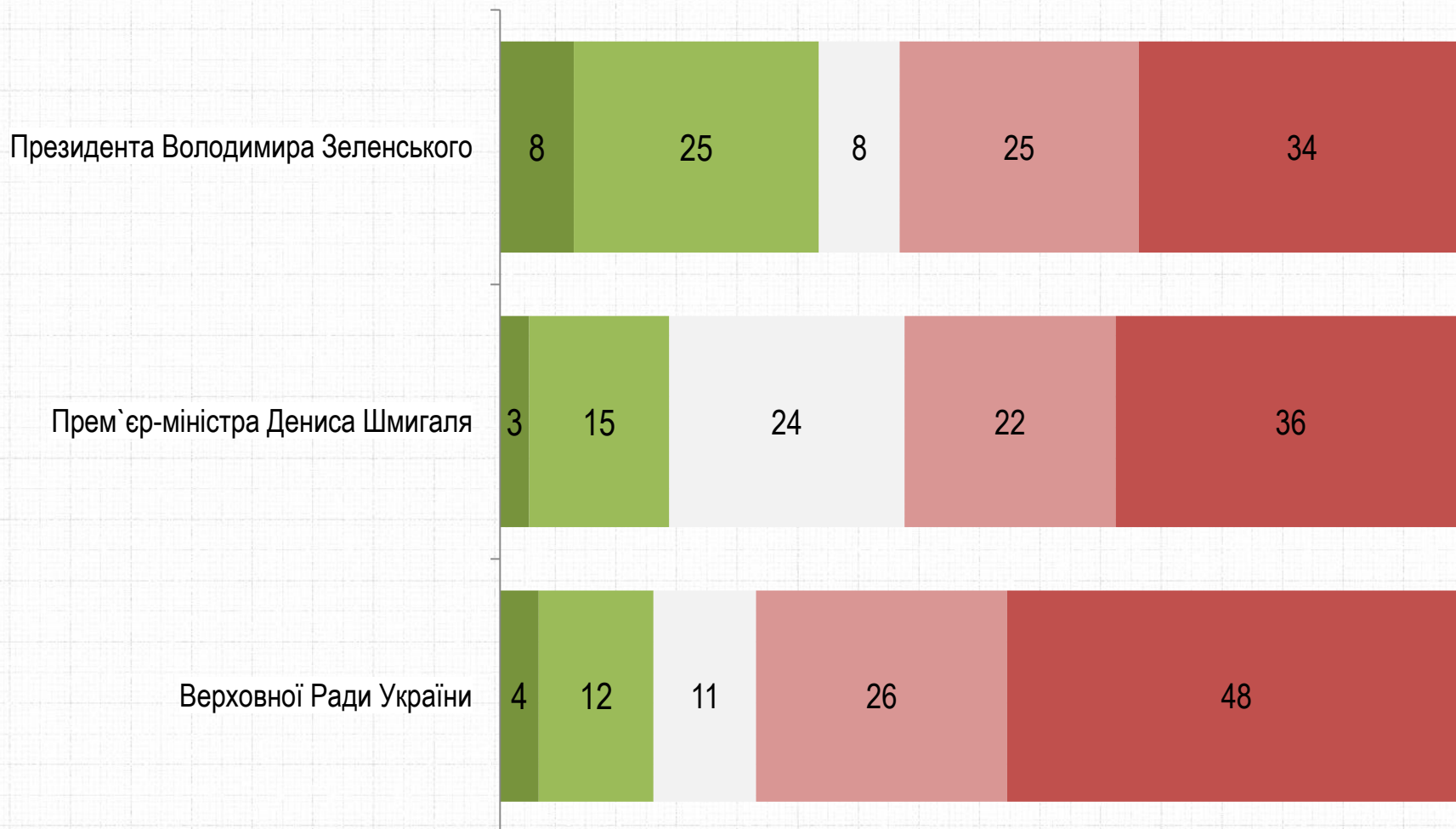
РЕЙТИНГ

Задоволеність владою

Наскільки Ви задоволені роботою...?

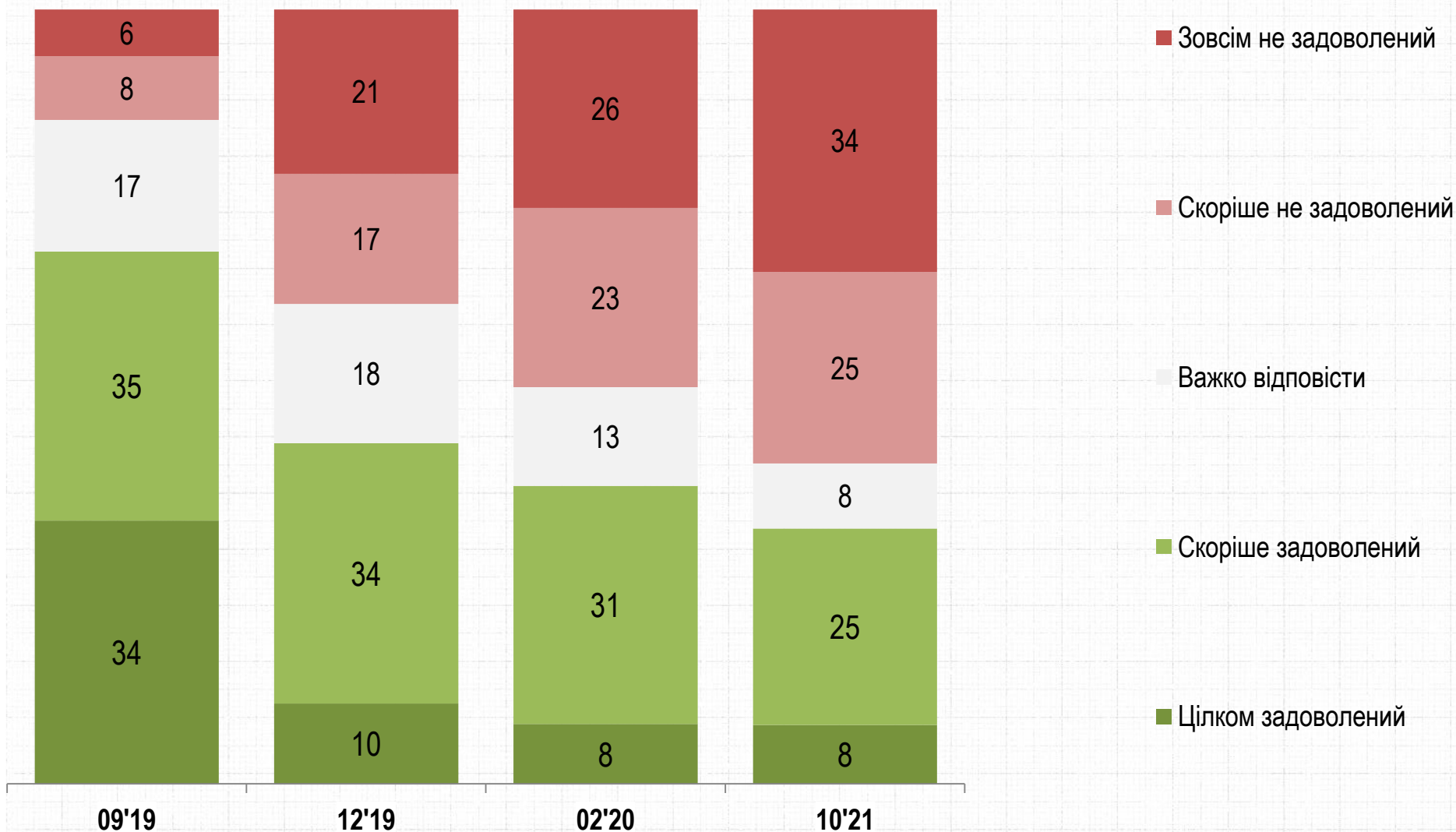
РЕЙТИНГ

■ Цілком задоволений ■ Скоріше задоволений ■ Важко відповісти ■ Скоріше не задоволений ■ Зовсім не задоволений



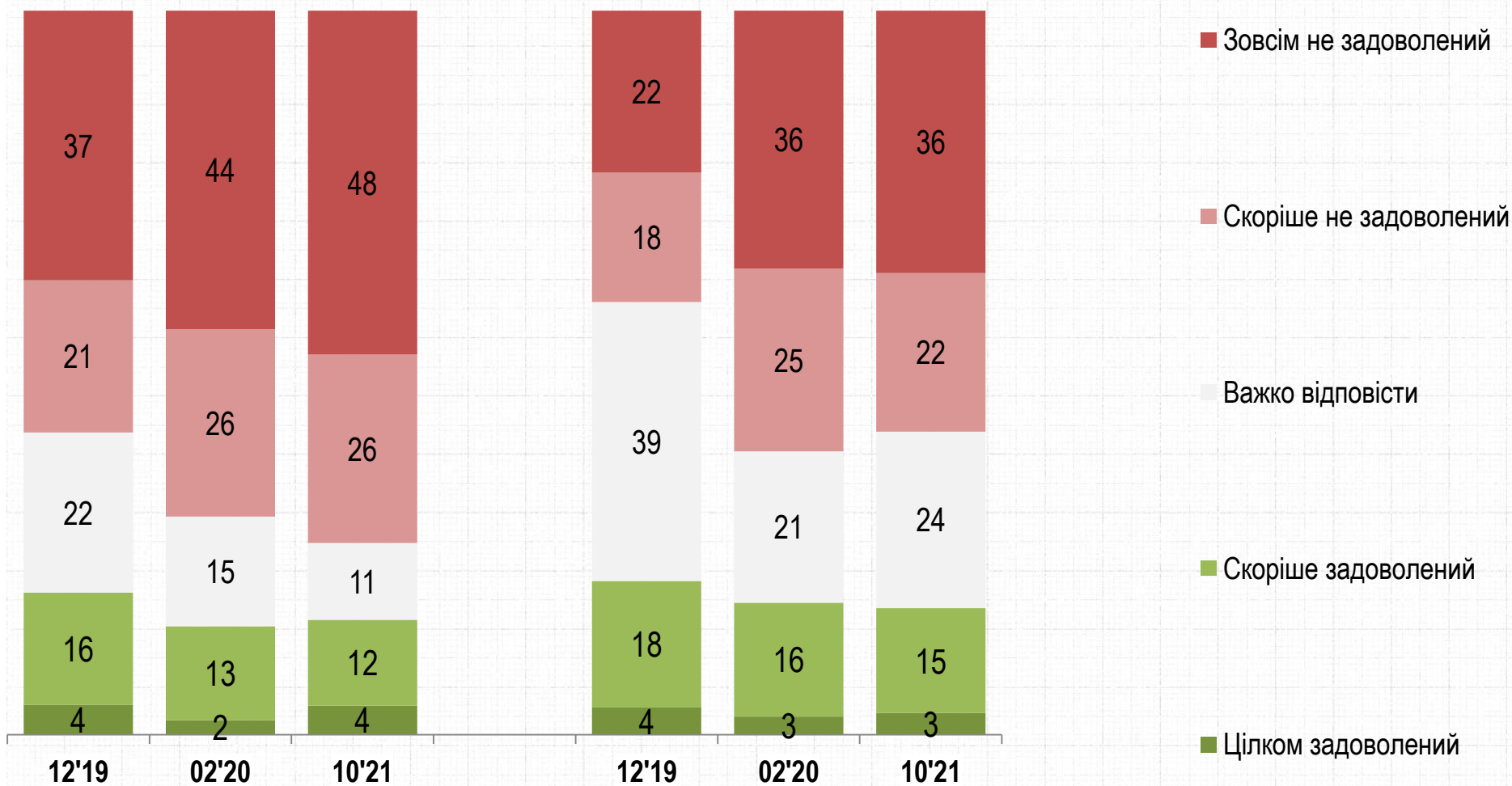
Задоволеність діяльністю Президента В.Зеленського: ДИНАМІКА

РЕЙТИНГ



Наскільки Ви задоволені діяльністю...? ДИНАМІКА

РЕЙТИНГ



..Верховної Ради?

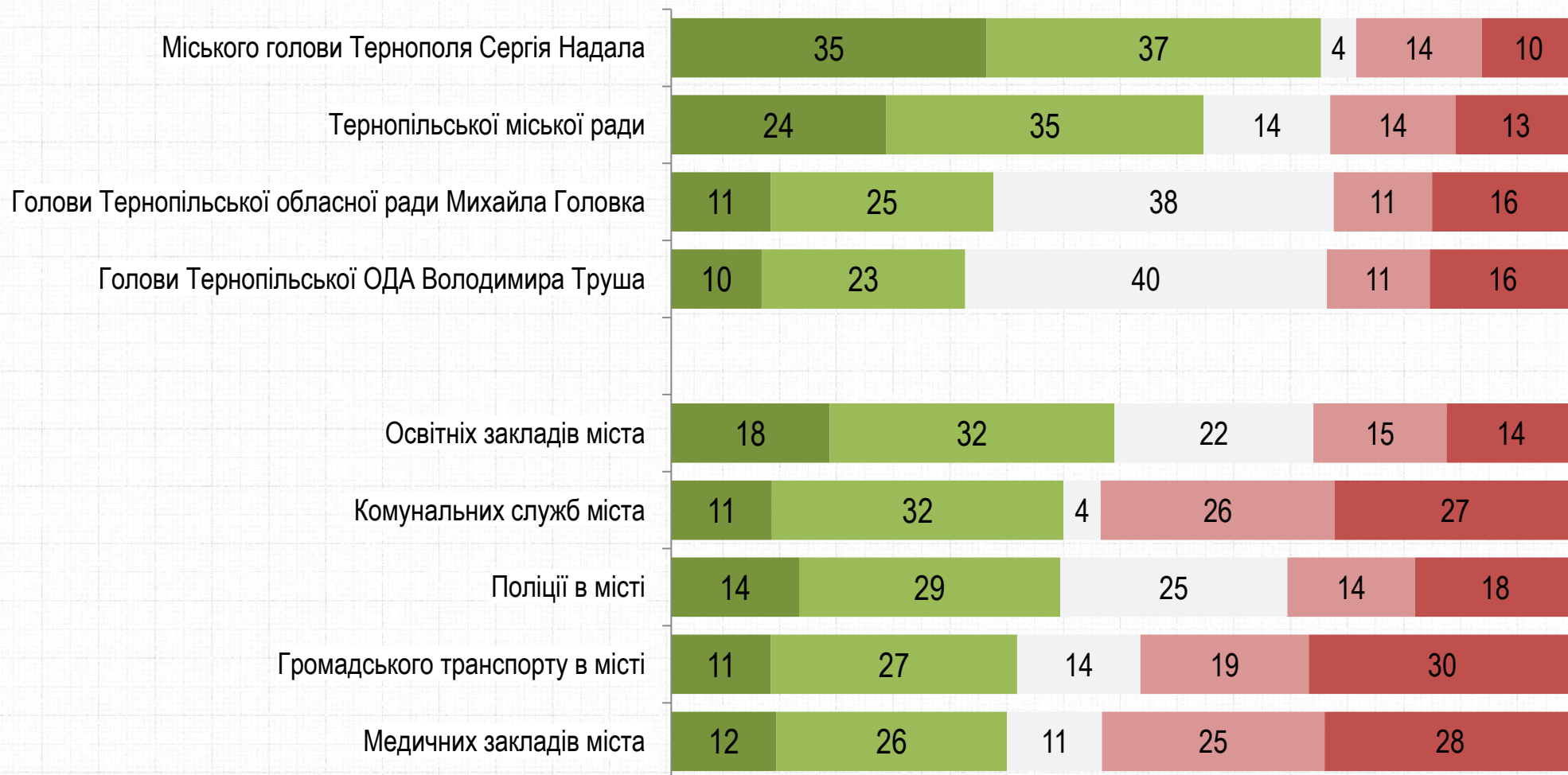
..Прем'єр-міністра Дениса Шмигала?*

(до березня 2020 питання ставилось про О.Гончарука)

Наскільки Ви задоволені роботою...?

РЕЙТИНГ

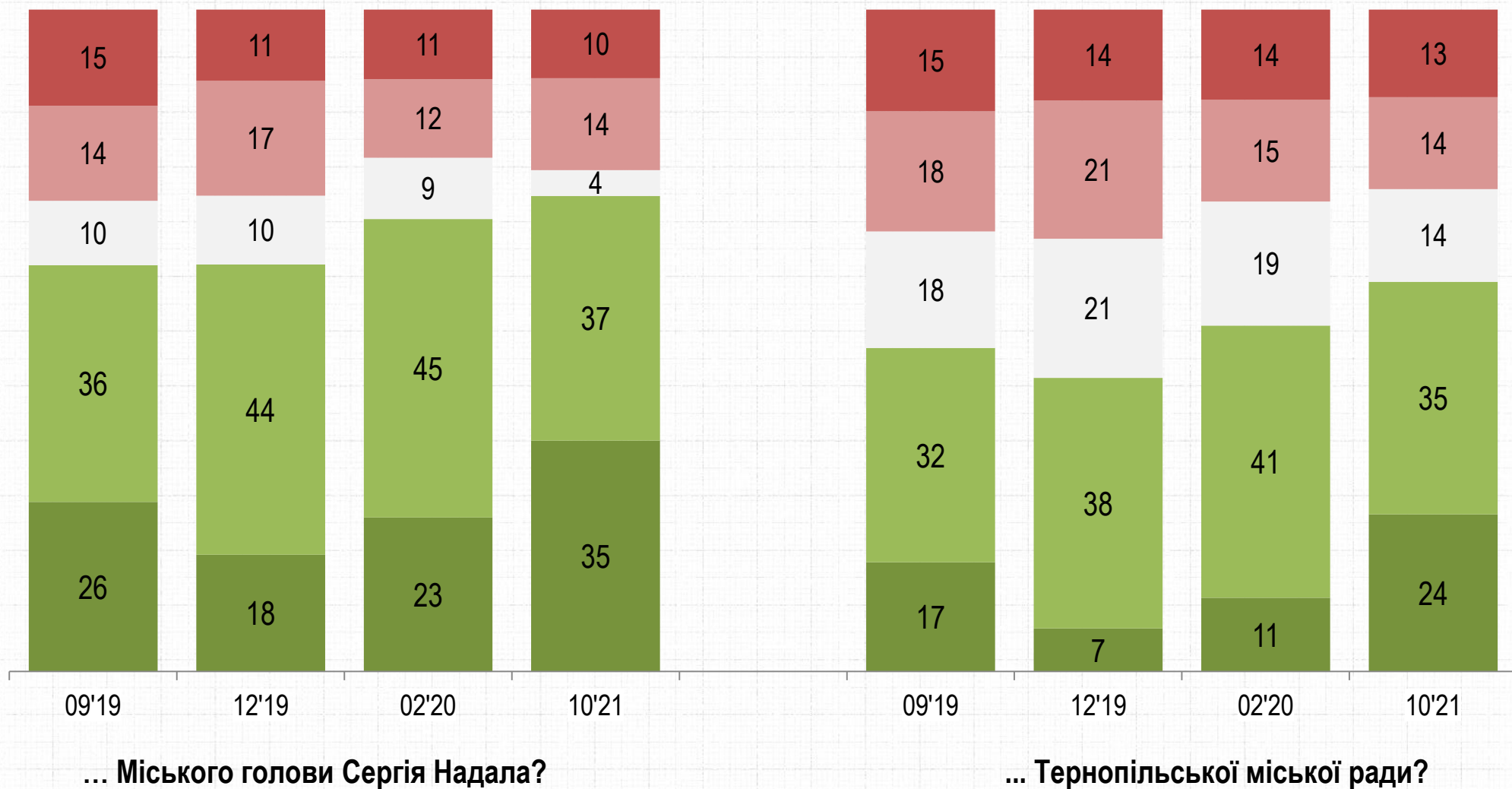
■ Цілком задоволений ■ Скоріше задоволений ■ Важко відповісти ■ Скоріше не задоволений ■ Зовсім не задоволений



Наскільки Ви задоволені роботою...? ДИНАМІКА

РЕЙТИНГ

■ Зовсім не задоволений ■ Скоріше не задоволений ■ Важко відповісти ■ Скоріше задоволений ■ Цілком задоволений



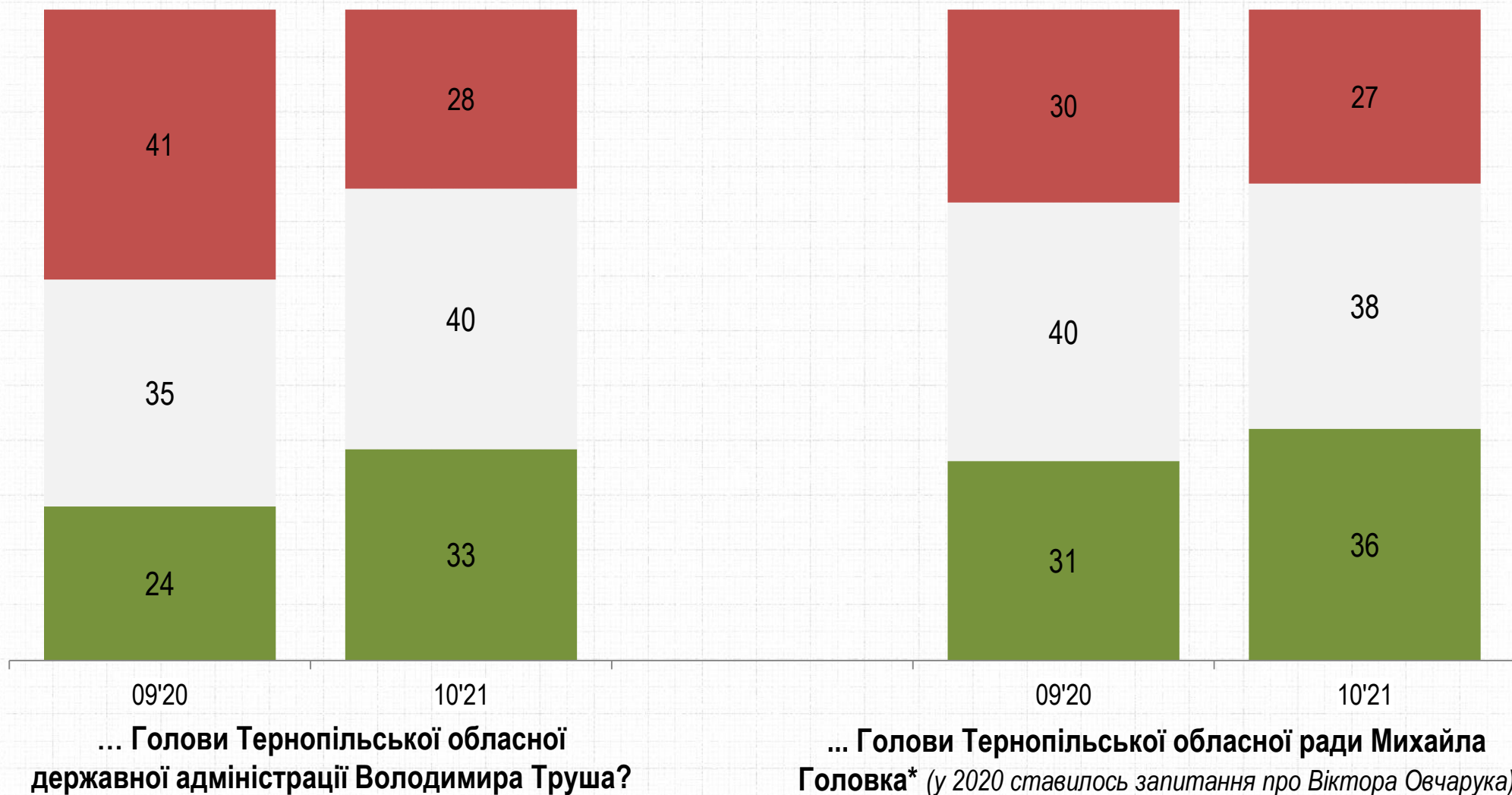
Наскільки Ви задоволені роботою...? ДИНАМІКА

РЕЙТИНГ

■ Скоріше ні

■ Важко відповісти

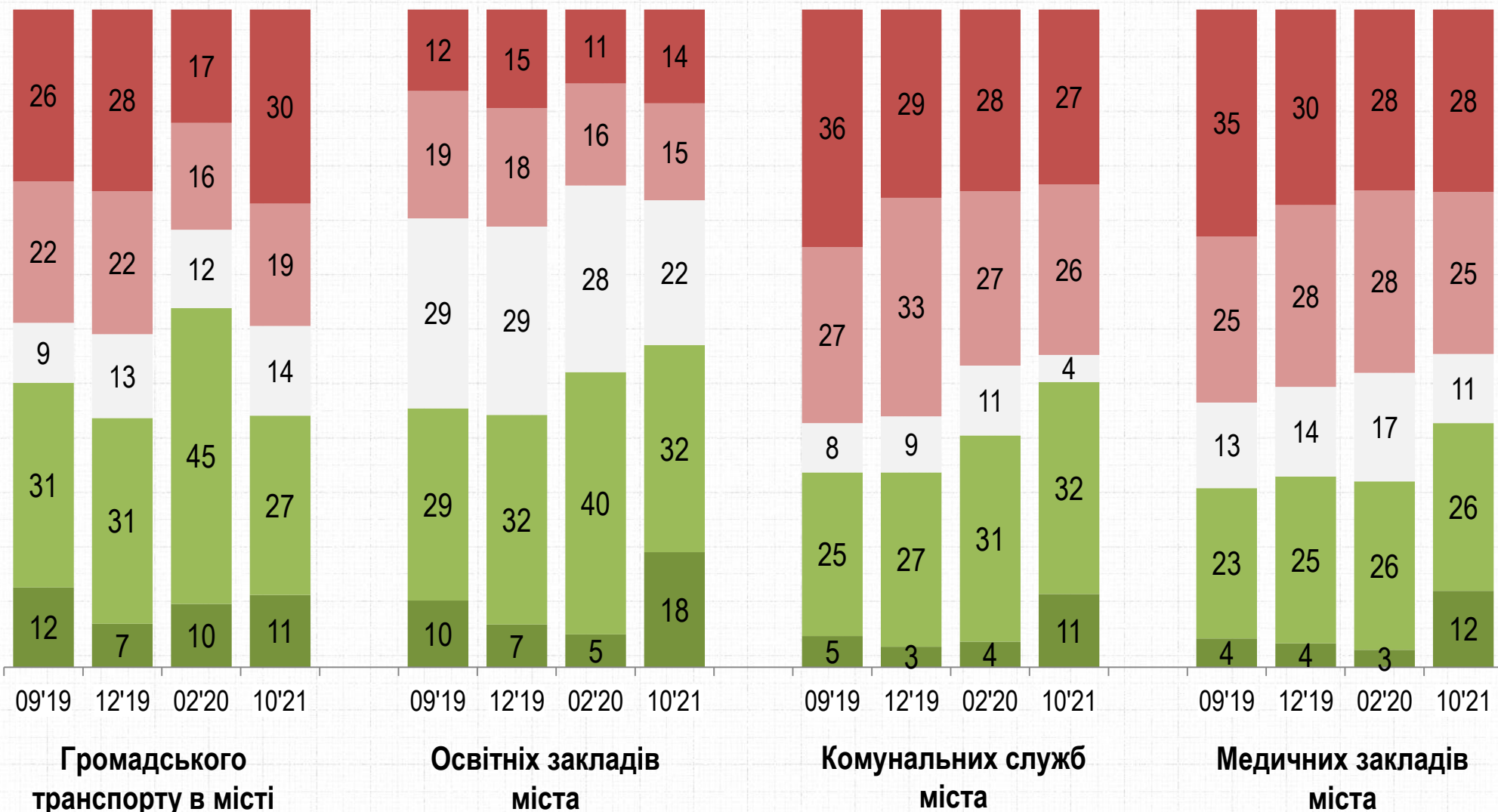
■ Скоріше так



Наскільки Ви задоволені роботою...? ДИНАМІКА

РЕЙТИНГ

■ Зовсім не задоволений
 ■ Скоріше не задоволений
 ■ Важко відповісти
 ■ Скоріше задоволений
 ■ Цілком задоволений



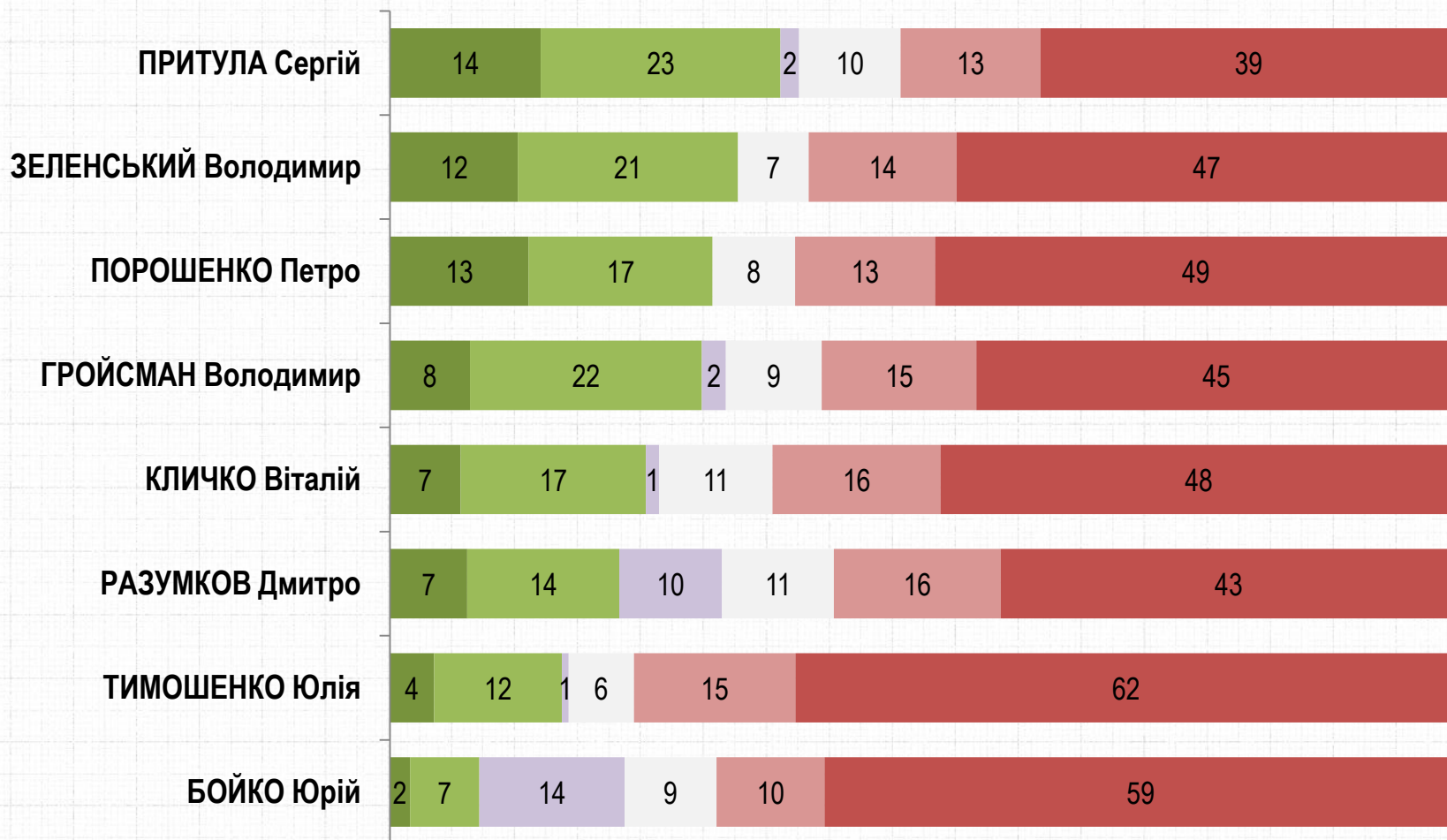
РЕЙТИНГ

Довіра до політиків

Наскільки Ви довіряєте таким політикам?

РЕЙТИНГ

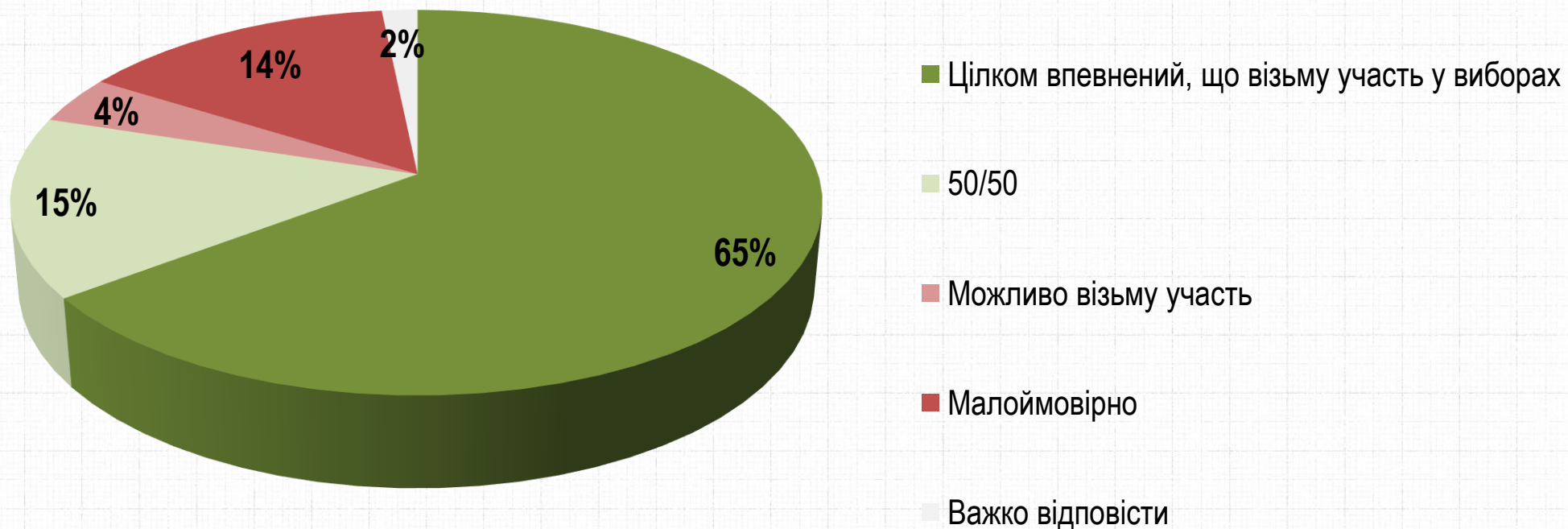
■ Цілком довіряю ■ Скоріше довіряю ■ Не знаю такого ■ Важко відповісти ■ Скоріше не довіряю ■ Зовсім не довіряю



РЕЙТИНГ

Парламентські вибори

Чи будете Ви голосувати на виборах до Верховної Ради, якби вони відбувалися найближчим часом?



Якби вибори Верховної ради України проходили наступної неділі, то як би Ви проголосували?

РЕЙТИНГ

	Серед усіх %	Серед тих, хто має намір голосувати і визначився, %
Європейська солідарність (П.Порошенко)	16,1	23,0
Слуга народу (В.Зеленський)	14,5	20,7
Свобода (О.Тягнибок)	14,0	20,0
Батьківщина (Ю.Тимошенко)	7,4	10,5
Сила і честь (І.Смешко)	3,4	4,8
Голос (К.Рудик)	3,0	4,3
Опозиційна платформа - За життя (Ю.Бойко)	1,8	2,5
Українська стратегія Гройсмана	1,8	2,5
Радикальна партія Ляшка	1,3	1,8
Самопоміч (А.Садовий)	1,3	1,8
УДАР Віталія Кличка	1,1	1,6
Партія Мураєва Наші	0,9	1,3
Інша партія	3,8	5,3
Не буду голосувати	9,6	
Важко відповісти	20,3	

Якби вибори Верховної ради України проходили наступної неділі, то як би Ви проголосували?

РЕЙТИНГ

% від усіх респондентів

ВІК, СТАТЬ:	18-35	36-50	51+	Чоловіки	Жінки
Європейська солідарність (П.Порошенко)	13	16	20	17	15
Слуга народу (В.Зеленський)	21	11	11	16	13
Свобода (О.Тягнибок)	14	16	13	13	15
Батьківщина (Ю.Тимошенко)	5	7	10	7	7
Сила і честь (І.Смешко)	1	3	6	4	3
Голос (К.Рудик)	3	4	2	3	3
Опозиційна платформа - За життя (Ю.Бойко)	2		2	1	2
Українська стратегія Гройсмана	3	1	1	2	1
Радикальна партія Ляшка			3	1	2
Самопоміч (А.Садовий)	2		1	1	1
УДАР Віталія Кличка	1	1	1	1	1
Партія Мураєва Наші			2		1
Інша партія	5	4	3	3	4
Не буду голосувати	9	12	8	11	9
Важко відповісти	21	24	17	18	22

РЕЙТИНГ

Вибори до міськради

Якби вибори міської ради проводилися наступної неділі, то як би Ви проголосували?

РЕЙТИНГ

	Серед усіх %	Серед тих, хто має намір голосувати і визначився, %
Свобода	23,1	32,5
Європейська солідарність	11,3	15,8
Слуга народу	10,8	15,1
Батьківщина	6,3	8,8
Голос	3,0	4,2
Сила людей	2,5	3,5
За майбутнє	2,1	3,0
Українська Галицька Партія	2,0	2,8
Сила і честь	1,8	2,5
Опозиційна платформа - За життя	1,5	2,1
Самопоміч	1,4	1,9
Удар	1,4	1,9
Радикальна партія Ляшка	0,6	0,9
Інша	3,5	4,9
Не голосуватиму	11,1	
Важко відповісти	17,8	

Якби вибори міської ради проводилися наступної неділі, то як би Ви проголосували?

РЕЙТИНГ

% від усіх респондентів

ВІК, СТАТЬ:	18-35	36-50	51+	Чоловіки	Жінки
Свобода	17	25	28	21	25
Європейська солідарність	10	10	13	11	11
Слуга народу	17	7	7	14	8
Батьківщина	3	8	8	8	5
Голос	4	2	2	2	3
Сила людей	3	2	2	2	3
За майбутнє	4	1	1	2	2
Українська Галицька Партія	3	2	1	2	2
Сила і честь	1	2	3	2	1
Опозиційна платформа - За життя	1	1	2	1	2
Самопоміч	1	2	1	1	1
Удар	2	1	1	2	1
Радикальна партія Ляшка	1		1	1	1
Інша	3	3	4	4	3
Не голосуватиму	13	14	7	12	10
Важко відповісти	17	18	18	15	20

РЕЙТИНГ

Вибори міського голови

За кого Ви би проголосували на виборах мера Тернополя, якби вони відбувалися наступної неділі і список кандидатів був таким?

РЕЙТИНГ

	Серед усіх %	Серед тих, хто має намір голосувати і визначився, %
НАДАЛ Сергій (Свобода)	59,9	71,8
СОРОКОЛІТ Іван (Сила людей)	4,3	5,1
БИЦЮРА Леонід (самовисуванець)	4,1	5,0
ОВЧАРУК Віктор (Європейська солідарність)	2,5	3,0
ДЕМКУРА Тарас (самовисуванець)	2,3	2,7
РАТУШЯК Михайло (Українська Галицька Партія)	2,1	2,6
МАРЧЕНКО Людмила (Слуга народу)	1,5	1,8
ЗАСТАВНИЙ Роман (самовисуванець)	1,1	1,4
ГОРУЦ Степан (Батьківщина)	1,0	1,2
КРАВЧУК Олександр (Опозиційна платформа - За життя)	0,9	1,1
Інший	3,8	4,5
Не голосуватиму	6,1	
Важко відповісти	10,5	

За кого Ви би проголосували, якби вибори міського голови відбулися наступної неділі?

РЕЙТИНГ

% від усіх респондентів

ВІК, СТАТЬ:	18-35	36-50	51+	Чоловіки	Жінки
НАДАЛ Сергій (Свобода)	55	55	68	58	61
СОРОКОЛІТ Іван (Сила людей)	6	3	3	4	4
БИЦЮРА Леонід (самовисуванець)	4	5	4	4	4
ОВЧАРУК Віктор (Європейська солідарність)	3	3	2	2	3
ДЕМКУРА Тарас (самовисуванець)	3	4		2	3
РАТУШЯК Михайло (Українська Галицька Партія)		4	2	2	2
МАРЧЕНКО Людмила (Слуга народу)	3	1		2	1
ЗАСТАВНИЙ Роман (самовисуванець)	2			1	1
ГОРУЦ Степан (Батьківщина)		2	1	2	
КРАВЧУК Олександр (Опозиційна платформа - За життя)	1		1	1	1
Інший	4	5	3	5	2
Не голосуватиму	7	5	6	6	6
Важко відповісти	11	11	9	10	11

За кого Ви би проголосували, якби вибори міського голови відбулися наступної неділі?

РЕЙТИНГ

% від усіх респондентів

ЕЛЕКТОРАЛЬНІ СИМПАТІЇ:

	Свобода	Європейська солідарність	Слуга народу	Батьківщина	Не голосують	Не визначились
НАДАЛ Сергій (Свобода)	88	57	69	62	31	48
СОРОКОЛІТ Іван (Сила людей)	1	3	5		2	3
БИЦЮРА Леонід (самовисуванець)	3	7		2	2	6
ОВЧАРУК Віктор (Європейська солідарність)	1	11	1	2	1	
ДЕМКУРА Тарас (самовисуванець)	1	1	2		8	1
РАТУШЯК Михайло (Українська Галицька Партія)	2	3		2	2	1
МАРЧЕНКО Людмила (Слуга народу)		1	8		2	
ЗАСТАВНИЙ Роман (самовисуванець)		1	3	4	1	1
ГОРУЦ Степан (Батьківщина)		1		12		
КРАВЧУК Олександр (Опозиційна платформа - За життя)			1	2	2	
Інший	1	2	5	6	7	4
Не голосуватиму	1	2	2	2	28	6
Важко відповісти	2	10	3	6	12	30

РЕЙТИНГ

Сфери розвитку міста

Яким сферам міська влада повинна приділяти сьогодні першочергову увагу?

РЕЙТИНГ

НЕ БІЛЬШЕ 5-ти ВІДПОВІДЕЙ



Яким сферам міська влада повинна приділяти сьогодні першочергову увагу?

РЕЙТИНГ

НЕ БІЛЬШЕ 5-ти ВІДПОВІДЕЙ

ВІК, ДОХОДИ	ВІК				ДОХОДИ			
	18-35	36-50	51+	Бідні	Мало-забезпечені	Середнього рівня	Забезпечені	
Боротьба з незаконними забудовами	31	44	37	40	41	29	45	
Вирішення проблеми дорожніх заторів	36	35	21	21	26	30	40	
Якість комунальних послуг	24	20	25	30	26	20	21	
Якість медичного обслуговування у лікарнях, поліклініках	24	19	25	29	24	17	28	
Збільшення місць для паркування	28	26	13	16	18	21	34	
Створення робочих місць	22	25	16	22	24	18	22	
Розвиток громадського транспорту	23	25	13	14	18	23	21	
Збір та утилізація сміття	23	18	19	22	19	19	20	
Ремонт та будівництво доріг	22	18	18	18	17	18	26	
Доступність шкіл та дитячих садочків	22	17	11	9	17	20	17	
Безпека в місті	19	15	15	20	17	14	17	
Боротьба з поширенням коронавірусом Covid-19	18	13	17	20	20	13	15	
Облаштування дворів та прибудинкових територій	17	12	14	16	16	13	17	
Прозорість роботи влади, боротьба з корупцією	18	14	11	20	11	12	18	
Соціальний захист мешканців	7	16	14	20	12	10	12	
Вуличне освітлення	13	7	6	9	7	8	12	
Покращення екологічного стану міста	9	8	10	10	11	6	10	
Реконструкція парків та скверів	9	7	8	5	6	8	11	
Збільшення кількості спортивних закладів	9	9	5	4	9	9	6	
Збереження історичних пам'яток	7	7	8	9	4	6	13	
Розвиток туризму	9	6	4	4	5	7	7	
Упорядкування стихійної торгівлі	3	7	6	7	3	6	4	
Інше	3	1	1		2	2	1	
Важко відповісти		1	2	2	1	1	1	

В яких сферах, на Вашу думку, міський голова Тернополя Сергій Надал досяг найбільшого успіху?

НЕ БІЛЬШЕ 5-ти ВІДПОВІДЕЙ

РЕЙТИНГ



Порівняльна таблиця

РЕЙТИНГ

НЕ БІЛЬШЕ 5-ти ВІДПОВІДЕЙ

	Сфери, які повинні бути пріоритетом для міської влади	Сфери, де найбільший успіх С.Надала
Боротьба з незаконними забудовами	37	3
Вирішення проблеми дорожніх заторів	30	2
Якість комунальних послуг	23	3
Якість медичного обслуговування у лікарнях, поліклініках	23	2
Збільшення місць для паркування	22	3
Створення робочих місць	21	2
Розвиток громадського транспорту	20	9
Збір та утилізація сміття	20	7
Ремонт та будівництво доріг	20	49
Облаштування дворів та прибудинкових територій	15	40
Реконструкція парків та скверів	8	34
Вуличне освітлення	9	19
Збільшення кількості спортивних закладів	8	12
Доступність шкіл та дитячих садочків	17	6
Безпека в місті	16	6
Боротьба з поширенням коронавірусом Covid-19	16	5
Прозорість роботи влади, боротьба з корупцією	14	2
Соціальний захист мешканців	12	3
Покращення екологічного стану міста	9	3
Збереження історичних пам'яток	7	7
Розвиток туризму	6	6
Упорядкування стихійної торгівлі	5	4
Інше	2	4
Важко відповісти	1	9

В яких сферах, на Вашу думку, міський голова Тернополя Сергій Надал досяг найбільшого успіху?

РЕЙТИНГ

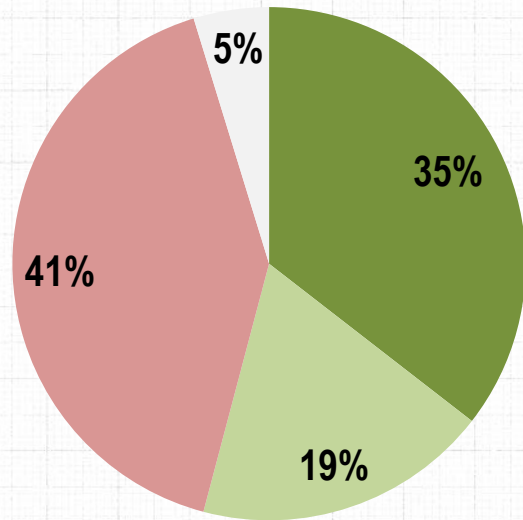
НЕ БІЛЬШЕ 5-ти ВІДПОВІДЕЙ

ВІК, ДОХОДИ	ВІК			ДОХОДИ			
	18-35	36-50	51+	Бідні	Мало-забезпечені	Середнього рівня	Забезпечені
Ремонт та будівництво доріг	44	48	53	62	51	46	40
Облаштування дворів та прибудинкових територій	41	41	39	52	43	31	46
Реконструкція парків та скверів	35	36	30	29	35	34	34
Вуличне освітлення	27	19	10	14	12	19	31
Збільшення кількості спортивних закладів	12	12	10	11	10	11	17
Розвиток громадського транспорту	7	6	13	5	11	7	12
Збір та утилізація сміття	7	5	9	7	8	6	9
Збереження історичних пам'яток	10	5	4	5	4	7	10
Безпека в місті	9	8	2	2	4	6	12
Доступність шкіл та дитячих садочків	8	7	3	6	5	4	10
Розвиток туризму	7	6	4	2	5	7	6
Боротьба з поширенням коронавірусом Covid-19	6	6	4	5	4	4	8
Упорядкування стихійної торгівлі	4	6	2	4	3	4	5
Покращення екологічного стану міста	5	1	3	3	2	3	6
Якість комунальних послуг	2	4	4	4	1	4	3
Боротьба з незаконними забудовами	2	2	4	2	4	2	3
Збільшення місць для паркування	3	3	2	4	2	2	3
Соціальний захист мешканців	3		3	2	2	3	3
Прозорість роботи влади, боротьба з корупцією	2	3	2	2	2	2	2
Якість медичного обслуговування у лікарнях, поліклініках	3	1	2	2	1	2	4
Вирішення проблеми дорожніх заторів	3		3	4		2	3
Створення робочих місць	3	2				3	2
Інше	4	3	4	3	5	3	2
Важко відповісти	9	11	8	12	8	9	8

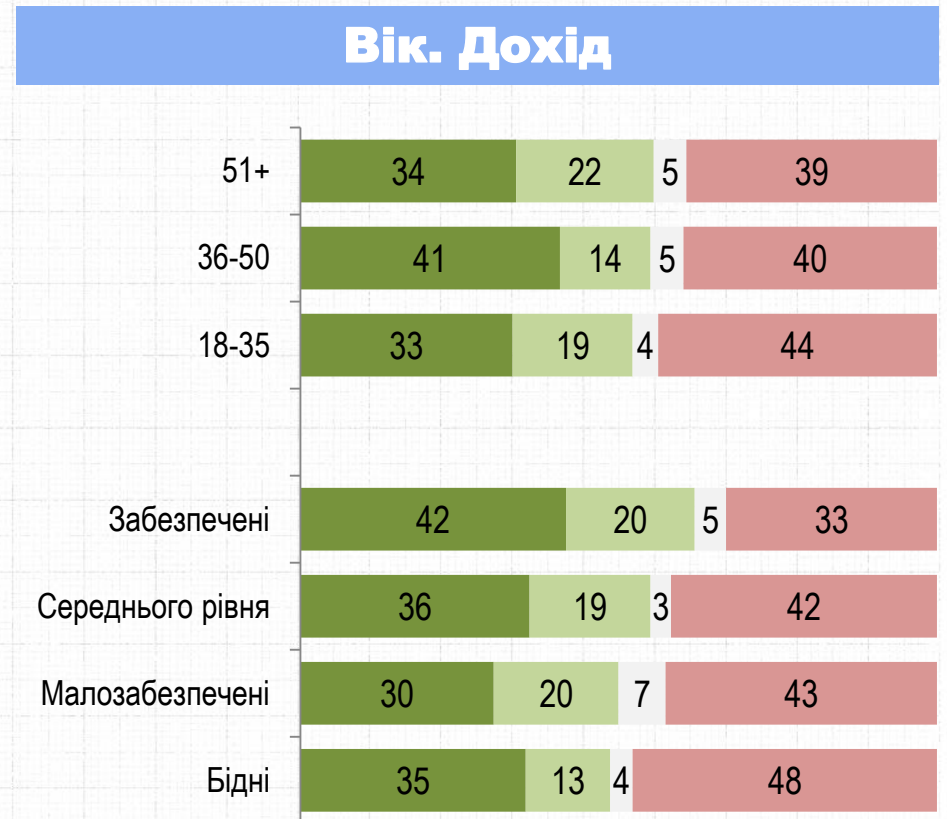
РЕЙТИНГ

Бажаання вакцинуватись

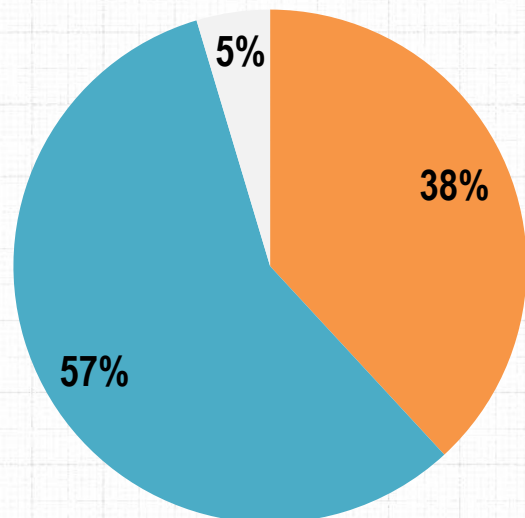
Чи хотіли б Ви особисто зробити щеплення від коронавірусу?



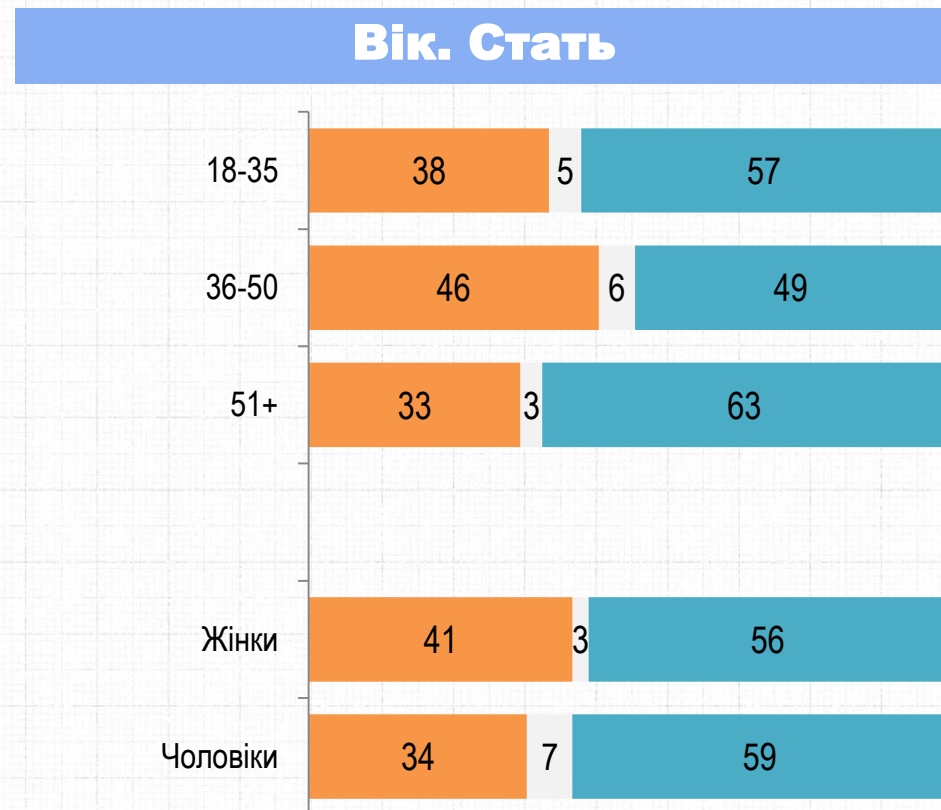
- Я вже вакцинувався (першим або двома щепленнями)
- Скоріше так
- Скоріше ні
- Важко відповісти



Чи хворіли Ви особисто на COVID-19 (коронавірус)?



- Так
- Ні
- Важко відповісти



КОНТАКТИ

Соціологічна група «РЕЙТИНГ»

01010, м. Київ, вул. Івана Мазепи, 3, оф.3

(+380 97) 578-6868

(+380 95) 578-6868

<http://ratinggroup.ua/>

info@ratinggroup.ua

