


Об'єднувчі процеси на виборах 2012



Соціологічна група «Рейтинг»
лютий 2012

Методологія

Аудиторія дослідження:

населення України віком від 18 років і старші

Вибіркова сукупність:

4000 респондентів

Метод дослідження:

особисте формалізоване інтерв'ю з опитувальником (face to face)

Помилка репрезентативності дослідження (з ймовірністю 0,95):

*для значень близьких до 50% похибка становить **не більше 1,5%**, для значень близьких до 30% - не більше 1,3%, для значень близьких до 10% - не більше 0,9%*

Терміни проведення дослідження:

10-24 лютого 2012 р.

Розподіл областей:

Захід	<i>Волинська, Закарпатська, Івано-Франківська, Львівська, Рівненська, Тернопільська, Чернівецька</i>
Центр	<i>Вінницька, Кіровоградська, Полтавська, Хмельницька, Черкаська</i>
Північ	<i>м. Київ, Київська, Житомирська, Сумська, Чернігівська</i>
Південь	<i>АР Крим, Одеська, Херсонська, Миколаївська, м. Севастополь</i>
Схід	<i>Дніпропетровська, Запорізька, Харківська</i>
Донбас	<i>Донецька, Луганська</i>

Резюме

ЄДИНІ СПИСКИ

Жоден з досліджуваних варіантів об'єднаних списків не дає, наразі, кумулятивного ефекту – відповідно похід партій на вибори «по одному» дає у підсумку кращі результати, ніж в об'єднанні.

Єдиний варіант об'єднання, за якого майже досягається кумулятивний ефект – це ЄДИНИЙ СПИСОК ПАРТІЙ БАТЬКІВЩИНА ТА ФРОНТ ЗМІН. Таке об'єднання, наразі, готові підтримати 30% виборців, при цьому «по одному» партії можуть отримати 31%. Лише на Заході таке об'єднання дає приріст: 51% – «по одному», проти 53% – «разом».

Основна проблема в тому, що **прихильники Фронту змін таке об'єднання сприймають гірше** (лише 75% прихильників готові вже підтримати єдиний список), **ніж прихильники Батьківщини (90%).**

Водночас втрати по лінії Фронту змін компенсуються за рахунок перетоків від Свободи, Громадянської позиції, Європейської партії, Нашої України. Також таке об'єднання готові підтримати до 10% «невизначених» та «проти всіх».

Цікаво, що **приєднання до цього об'єднання (Батьківщина + Фронт змін) Свободи не додає йому електоральної ваги.** ЄДИНИЙ СПИСОК ПАРТІЙ БАТЬКІВЩИНА, ФРОНТ ЗМІН ТА СВОБОДА наразі готові підтримати теж 30%, при цьому «по одному» партії можуть отримати до 35%.

Лише близько 80% існуючих прихильників Батьківщини, 70% - Фронту змін та Свободи вже готові підтримати таке об'єднання. Важливо, що як прихильники Батьківщини, так і Фронту змін більш обережніше ставляться до об'єднання «трьох», ніж «двох». Водночас втрати компенсуються за рахунок незначних перетоків від Нашої України та УСДП (до 15%), Громадянської позиції та Європейської партії (10%). Також таке об'єднання готові підтримати до 10% «невизначених» та 6% «проти всіх».

Лише на Заході за об'єднання «трьох» готові проголосувати більше (56%), ніж за об'єднання «двох» (53%). На Півночі їх потенційний рейтинг однаковий (37%), а вже в Центрі є значні втрати: об'єднання Батьківщина + Фронт змін підтримують 31%, а Батьківщина + Фронт змін + Свобода – лише 25%.

Таким чином приєднання Свободи найбільш болісно сприймається саме в Центрі і градус неприйняття буде прямо пропорційним підвищенню градусу радикальності Свободи.

Слід зазначити, що **прихильники Батьківщини сприймають будь-яке об'єднання краще, ніж прихильники партій - ймовірних союзників.** Відчувається певна незахищеність, спровокована відсутністю лідера, відповідно об'єднання може сприйматися і через призму шляху до захисту.

Не досягається кумулятивного ефекту і при об'єднанні провладних партій. За **ЄДИНИЙ СПИСОК Партії регіонів, Народної партії та Сильної України** готові вже проголосувати 21%, при цьому «по одному» партії можуть отримати 23%.

Найбільш впевненими за такого формату почуваються прихильники Партії регіонів (майже 90% прихильників готові вже підтримати єдиний список). Водночас цього не можна сказати щодо інших можливих учасників: Народної партії (лише 52%) та Сильної України (лише 64%). Додає цьому об'єднанню те, що за нього вже готові проголосувати до 10% «невизначених». Зовсім пасивними є прихильники КПУ – лише 5% з них можуть проголосувати за такий об'єднаний список. Найбільш перспективне таке об'єднання для Сходу та Донбасу.

Варто наголосити, що за усіх зазначених форматів більшість виборців, які наразі не підтримують приєднання їхніх партій, не змінюють симпатій, а переходять швидше у «невизначені».

Резюме

ВІРА В ОБ'ЄДНАВЧІ ПРОЦЕСИ НА ВИБОРАХ 2012

Приймаючи вибір, за яку партію голосувати на виборах 2012 року, **52% опитаних будуть голосувати швидше проти курсу Президента В.Януковича, 22% – на підтримку курсу Президента В.Януковича.** Ще 26% не визначилися з відповіддю.

Так, на Донбасі понад третина будуть голосувати на підтримку курсу Президента В.Януковича, майже 30% - проти. У решті регіонів, кількість опитаних, які швидше голосуватимуть проти курсу Президента В.Януковича, перевищує тих, які голосуватимуть на підтримку курсу Президента. Найбільш радикально налаштовані мешканці Заходу (74%), Півночі (69%) та Центру (56%) України.

Понад 90% прихильників Партії регіонів, майже половина – Сильної України та чверть – КПУ голосуватимуть на виборах 2012 швидше на підтримку курсу Президента В.Януковича.

При цьому близько 90% прихильників Батьківщини, Свободи та Фронту змін – голосуватимуть проти курсу чинного глави держави. Важливо, що аналогічної позиції дотримується половина «проти всіх» та понад третина «невизначених».

Попри значний запит у суспільстві на об'єднання опозиції віра в те, що такі процеси відбудуться, незначна. Виборці вірять у те, що на виборах 2012 зможуть об'єднатися **швидше провладні партії** (53% – зможуть об'єднатися проти 24% – ні), ніж опозиційні (44% – зможуть об'єднатися проти 36% – ні).

Лише половина мешканців Заходу і Півночі країни вірять в об'єднання опозиції на виборах. Натомість майже 60% мешканців Заходу вірять в об'єднання провладних партій. А найбільше в це вірять на Сході (майже 70%). Цікаво, що на Півдні переважно не вірять ані в об'єднання опозиції, ані провладних партій. **В об'єднання опозиції найбільше вірять прихильники Батьківщини, а щодо партій влади – прихильники Партії регіонів.** Решта виборців більш стримані в оцінках. Серед опозиційних партій найменше вірять в об'єднання опозиції прихильники УДАРу, серед провладних – КПУ.

Попри слабку віру в об'єднання, готовність підтримати єдиних кандидатів від опозиції значно вища, ніж від влади.

Так, 43% швидше голосуватимуть на мажоритарному окрузі за єдиного кандидата від опозиції, 34% - ні, 23% - не визначилися.

Майже 90% прихильників Батьківщини, понад 70% – Фронту змін та Свободи, майже 60% – УДАРу та Громадянської позиції можуть підтримати єдиних кандидатів на мажоритарних округах від опозиції. Найбільше на Заході (64%), Півночі (56%) та в Центрі (46%), а також від третини на Сході до чверті на Донбасі.

32% швидше голосуватимуть на мажоритарному окрузі за єдиного кандидата від влади, 46% - ні, 23% - не визначилися.

Єдиних кандидатів від влади можуть підтримати близько 40% на Сході і Донбасі, близько третини – на Півдні та в Центрі, близько чверті – на Півночі та Заході. Відповідно понад 90% прихильників Партії регіонів, близько 70% – Сильної України та Народної партії і лише третина – КПУ, які, швидше за все, не ототожнюють себе ані з владою, ані з опозицією.

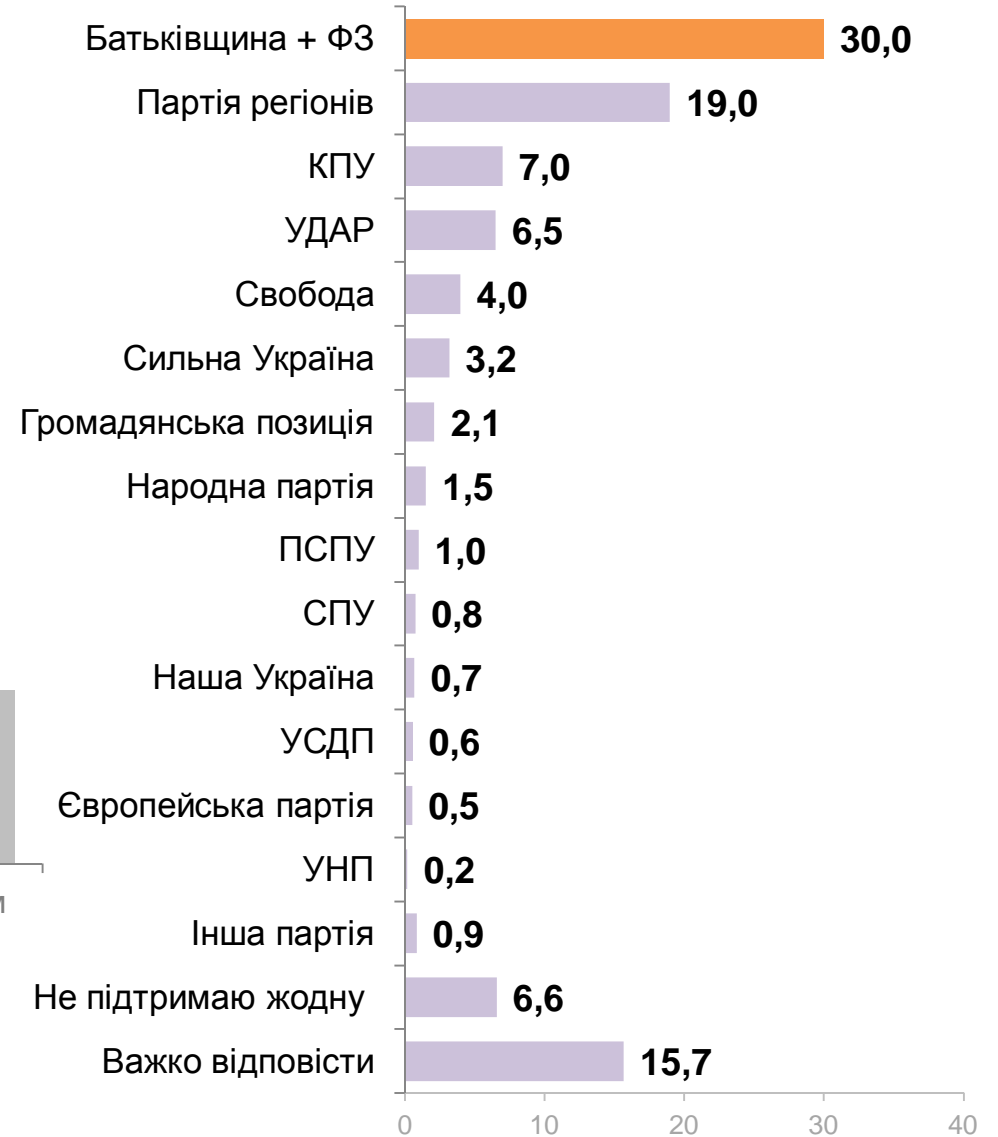
Єдиний список

Порівняння рейтингів: єдиний список **Батьківщини та Фронту змін**

Базові рейтинги



Єдиний список від Батьківщини та Фронту змін



Розподіл голосів: єдиний список **Батьківщини та Фронту змін**



	Батьківщина	Фронт змін	Свобода	УДАР	Громадянська позиція	Європейська партія	Наша Україна	УСДП	Партія регіонів	КПУ	Народна партія	Сильна Україна	Проти всіх	Не визначилися
Батьківщина + Фронт змін	89	75	20	8	15	13	14	16		1	8	1	9	10
Свобода	1	2	77										1	
УДАР	1	2		85									1	2
Громадянська позиція		1			84									1
Європейська партія		1				81								
Наша Україна	1						81							
УСДП	1							63						
Партія регіонів		1							95					5
КПУ										98				1
Народна партія											90			
Сильна Україна		1										94	1	2
Інша партія													1	
Не підтримаю жодну	1	2											67	8
Не братиму участі у виборах		1											7	1
Важко відповісти	6	12	3	7	2	6	5	21	5	1	2	4	10	69

Як читати таблицю? Наприклад, у випадку єдиного списку «Батьківщина + Фронт змін», 89% прихильників Батьківщини підтримають єдиний список, 1% - «проти всіх», 6% - вагаються і т.д.

Порівняння рейтингів: єдиний список **Батьківщини, Фронту змін та Свободи**


Базові рейтинги



Єдиний список від Батьківщини, Фронту змін та Свободи



Розподіл голосів: єдиний список **Батьківщини, Фронту змін та Свободи**



	Батьківщина	Фронт змін	Свобода	УДАР	Громадянська позиція	Європейська партія	Наша Україна	УСДП	Партія регіонів	КПУ	Народна партія	Сильна Україна	Проти всіх	Не визначилися
Батьківщина, Фронт змін + Свобода	78	67	74	7	8	6	14	16		1	6		6	10
УДАР	2	3	3	85									2	2
Громадянська позиція	1	1	2		85									1
Європейська партія		1				81								
Наша Україна	1	1					76							
УСДП	1	1						63						
Партія регіонів		1							97				1	5
КПУ										97				1
Народна партія											83			
Сильна Україна												92	2	1
Інша партія	1	1											1	1
Не підтримаю жодну	4	5	2										67	9
Не братиму участі у виборах	1	1											8	1
Важко відповісти	12	18	18	8	6	13	10	21	3	2	10	8	10	69

Як читати таблицю? Наприклад, у випадку єдиного списку «Батьківщина + Фронт змін + Свобода», 78% прихильників Батьківщини підтримають єдиний список, 2% - УДАР, 4% - «проти всіх», 12% - вагаються і т.д.

Порівняння рейтингів: єдиний список ПР, Народна партія та Сильна Україна


Базові рейтинги



Єдиний список від ПР, Народної партії та Сильної України



Розподіл голосів: єдиний список ПР, Народна партія та Сильна Україна



	Батьківщина	Фронт змін	Свобода	УДАР	Громадянська позиція	Європейська партія	Наша Україна	УСДП	Партія регіонів	КПУ	Народна партія	Сильна Україна	Проти всіх	Не визначилися
ПР, Народна партія + Сильна Україна	1	1		4		6			85	5	52	64	2	10
Батьківщина	94										2	2	2	3
Фронт змін		96									6		2	3
Свобода			95											
УДАР				93					1		2	3	2	2
Громадянська позиція					95									1
Європейська партія						94								
Наша Україна							86					1		
УСДП								79	1					
КПУ									1	91				1
Інша партія									1		4		1	1
Не підтримаю жодну									2		15	3	70	7
Не братиму участі у виборах												1	8	1
Важко відповісти	5	3	5	3	5		14	21	9	3	19	25	10	71

Як читати таблицю? Наприклад, у випадку єдиного списку «ПР + Народна партія + Сильна Україна», 85% прихильників ПР підтримають єдиний список, 2% - «проти всіх», 9% - вагаються і т.д.

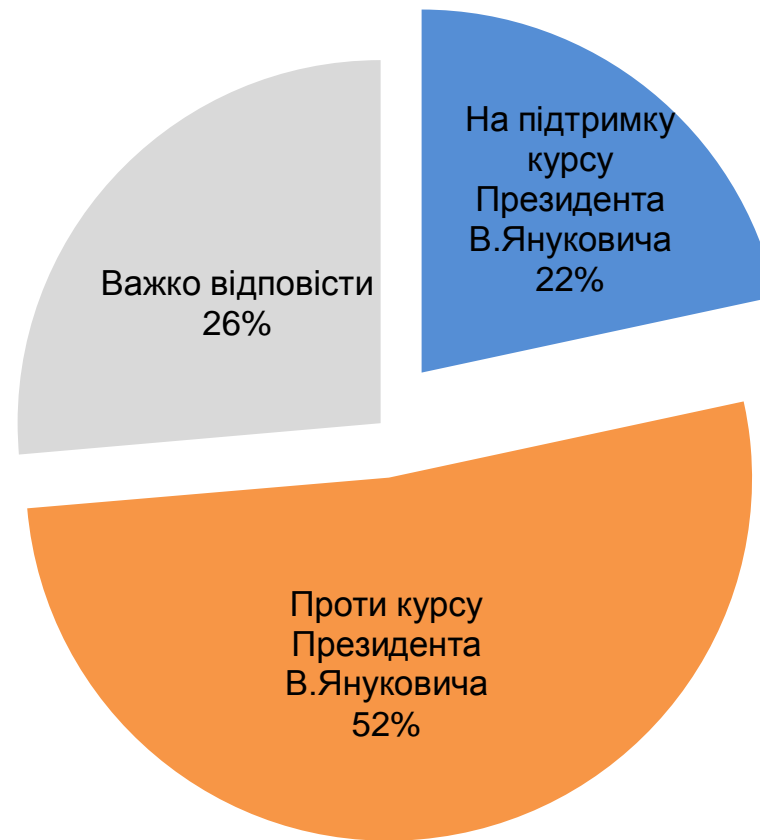
Зведена підтримка єдиних списків за регіонами

	Батьківщина + Фронт змін		Батьківщина + Фронт змін + Свобода		Партія регіонів, Народна партія та Сильна Україна	
	по одному	разом	по одному	разом	по одному	разом
Захід	51	53	63	56	9	9
Центр	32	31	36	25	16	15
Північ	39	37	43	36	15	11
Південь	18	17	19	14	34	32
Схід	21	19	22	16	34	34
Донбас	12	9	13	9	37	36
По Україні	31	30	35	30	23	21

Мотиви голосування через призму ставлення до влади

■ Мотиви голосування через призму ставлення до влади

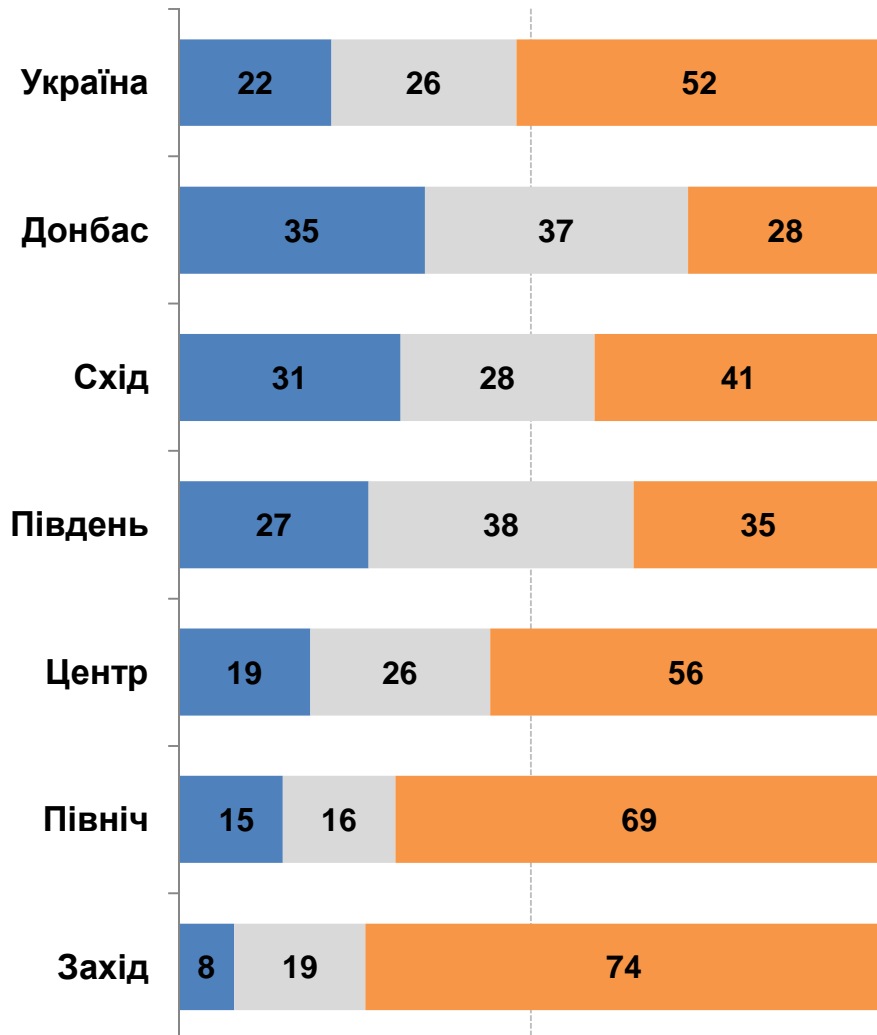
Приймаючи вибір, за яку партію голосувати на виборах 2012 року, Ви швидше будете голосувати на підтримку курсу Президента В.Януковича чи проти курсу Президента В.Януковича?
Голосувати «проти всіх», згідно з новим Законом про вибори, Ви не зможете!



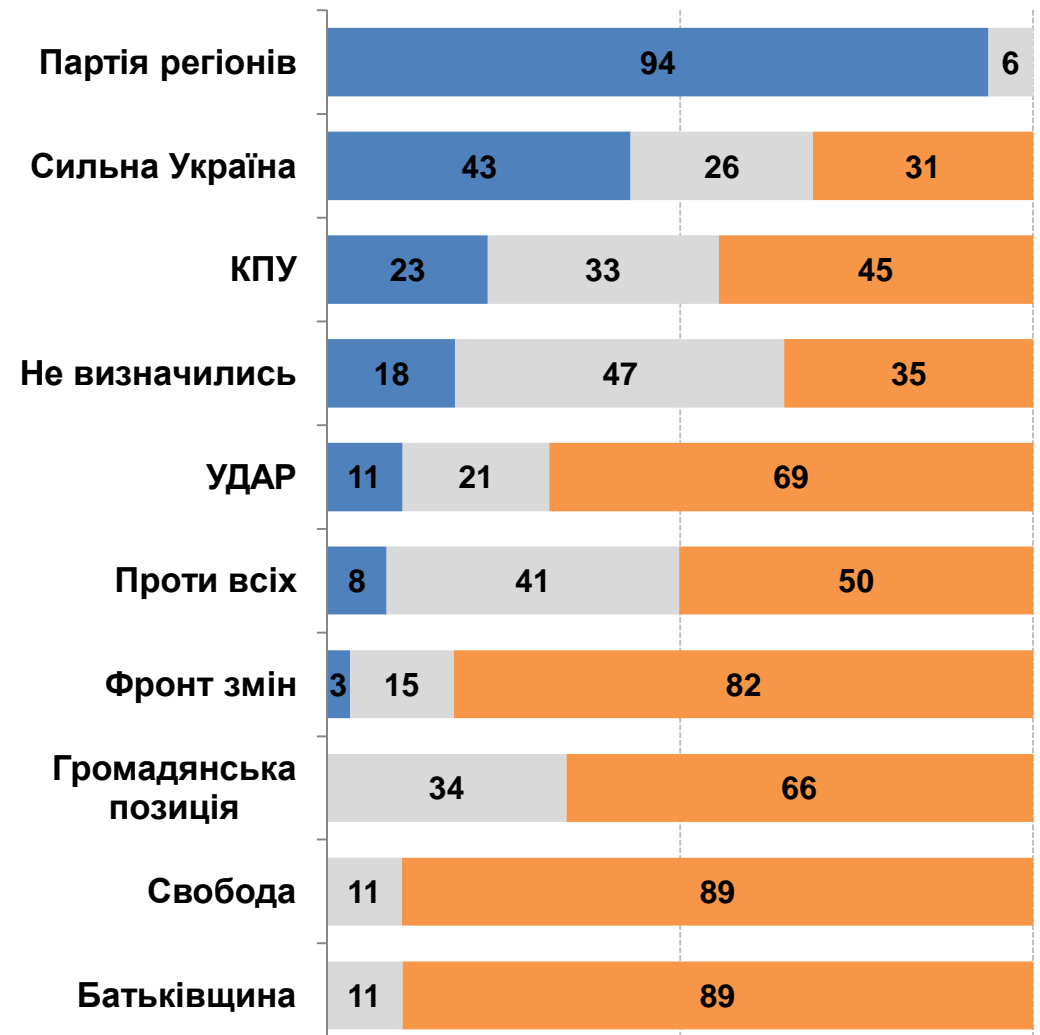
Мотиви голосування через призму ставлення до влади

■ На підтримку курсу Президента В.Януковича ■ Важко відповісти ■ Проти курсу Президента В.Януковича

Регіони



Політичні симпатії



Віра в об'єднавчі процеси на виборах 2012

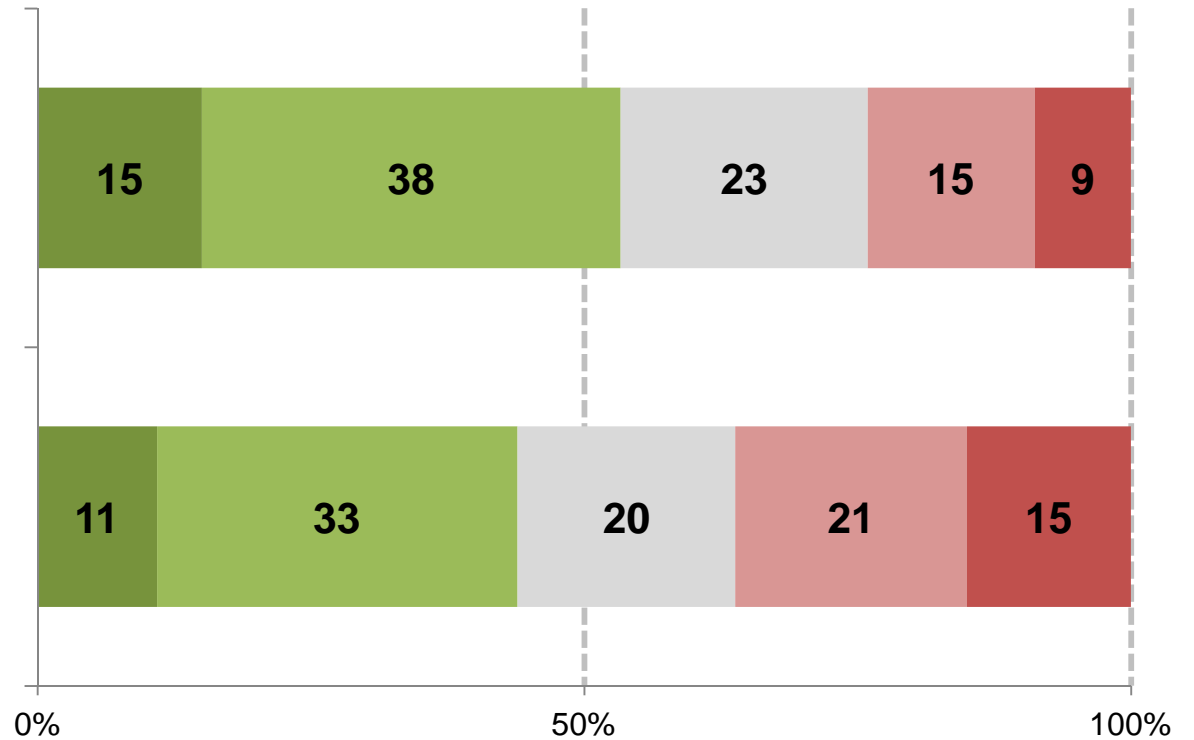
■ Віра в об'єднання партій на виборах 2012

Чи вірите Ви в те, що ...

■ Так ■ Скоріше так ■ Важко відповісти ■ Скоріше ні ■ Ні

... партії, які сьогодні у владі зможуть об'єднатися на парламентських виборах 2012 року?

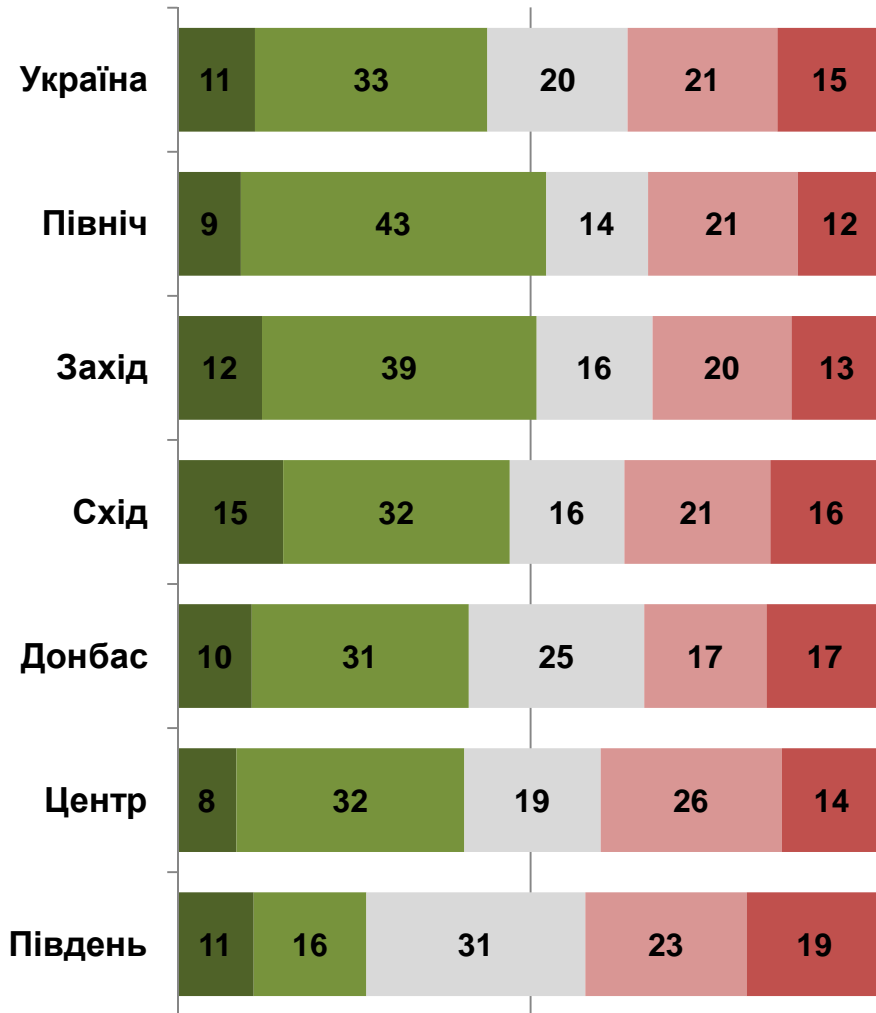
... опозиційні партії зможуть об'єднатися на парламентських виборах 2012 року?



Віра в об'єднання **опозиції** на виборах

■ Однозначно так
 ■ Скоріше так
 ■ Важко відповісти
 ■ Скоріше ні
 ■ Однозначно ні

Регіони



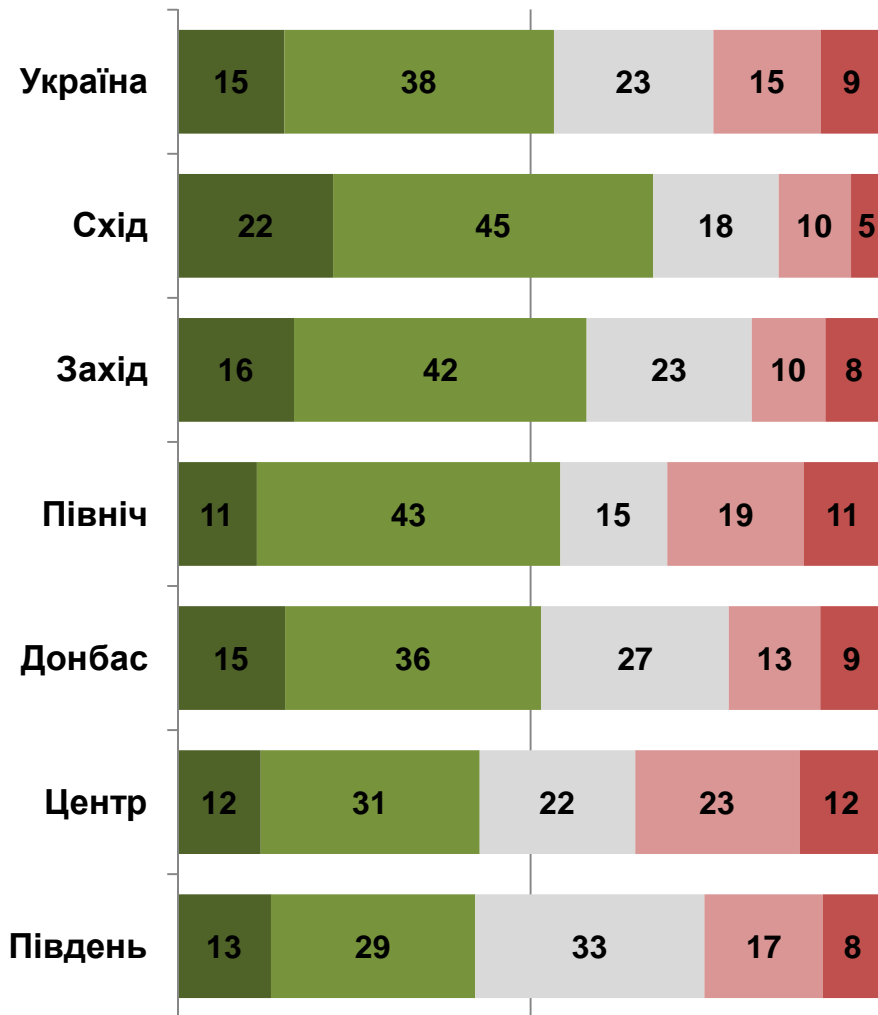
Політичні симпатії



Віра в об'єднання партій влади на виборах

■ Однозначно так
 ■ Скоріше так
 ■ Важко відповісти
 ■ Скоріше ні
 ■ Однозначно ні

Регіони



Політичні симпатії

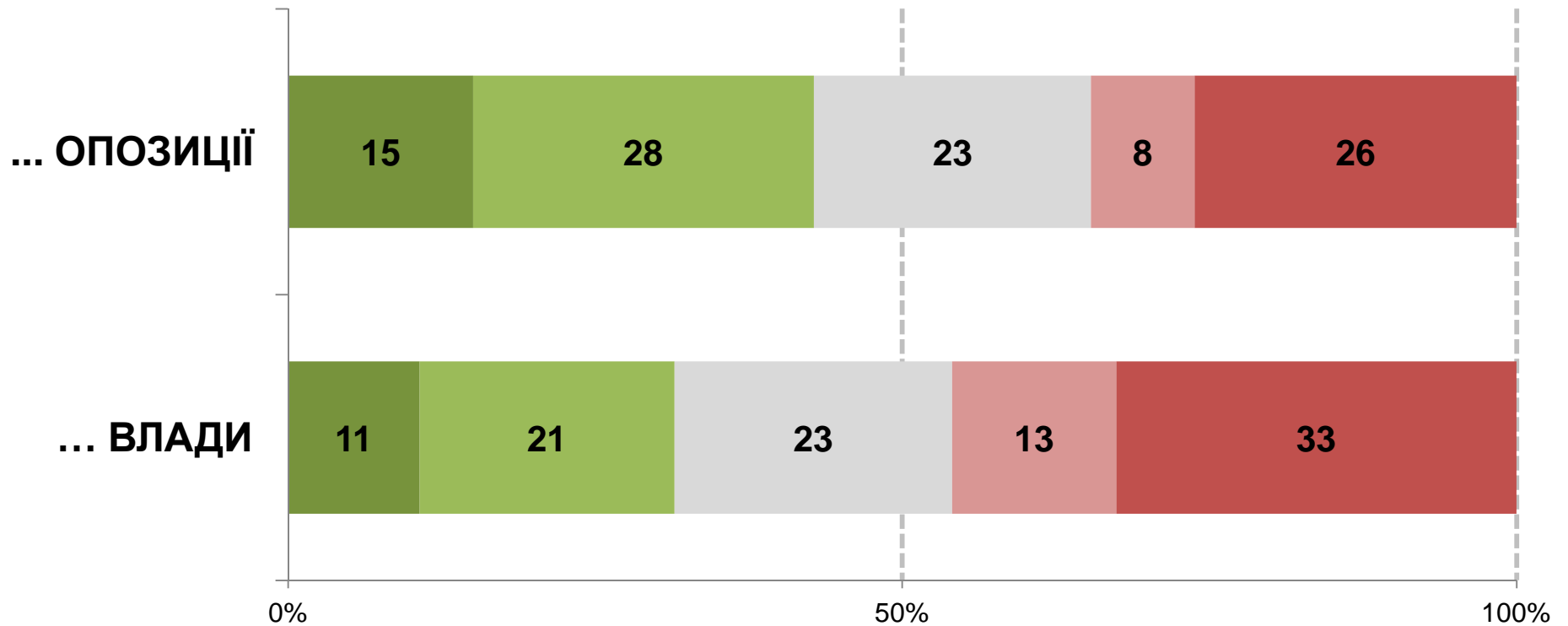


Об'єднання на мажоритарних округах

■ Ймовірність голосування за об'єднаного кандидата на виборах 2012

Наступного року ми обиратимемо народних депутатів за мажоритарними округами.
Яка ймовірність того, що Ви проголосуєте на своєму мажоритарному окрузі за єдиного кандидата від ...

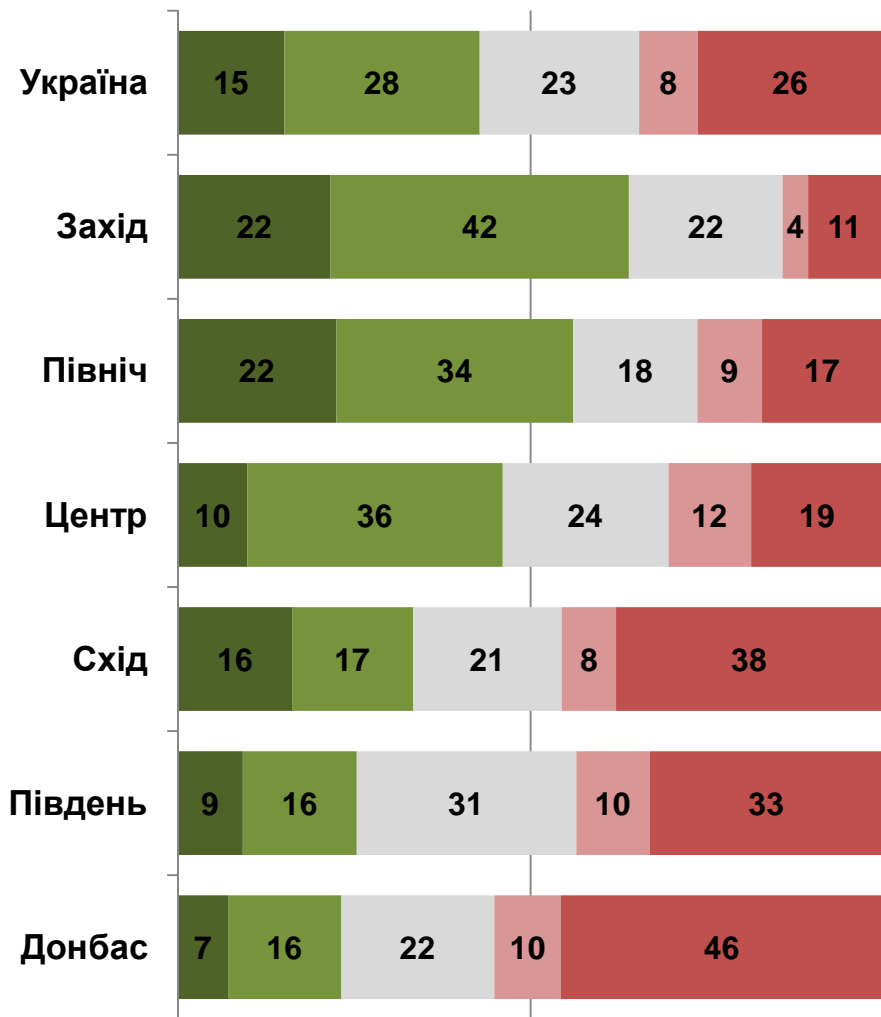
- Однозначно проголосую
- Скоріше проголосую
- Важко відповісти
- Скоріше не проголосую
- Однозначно не проголосую



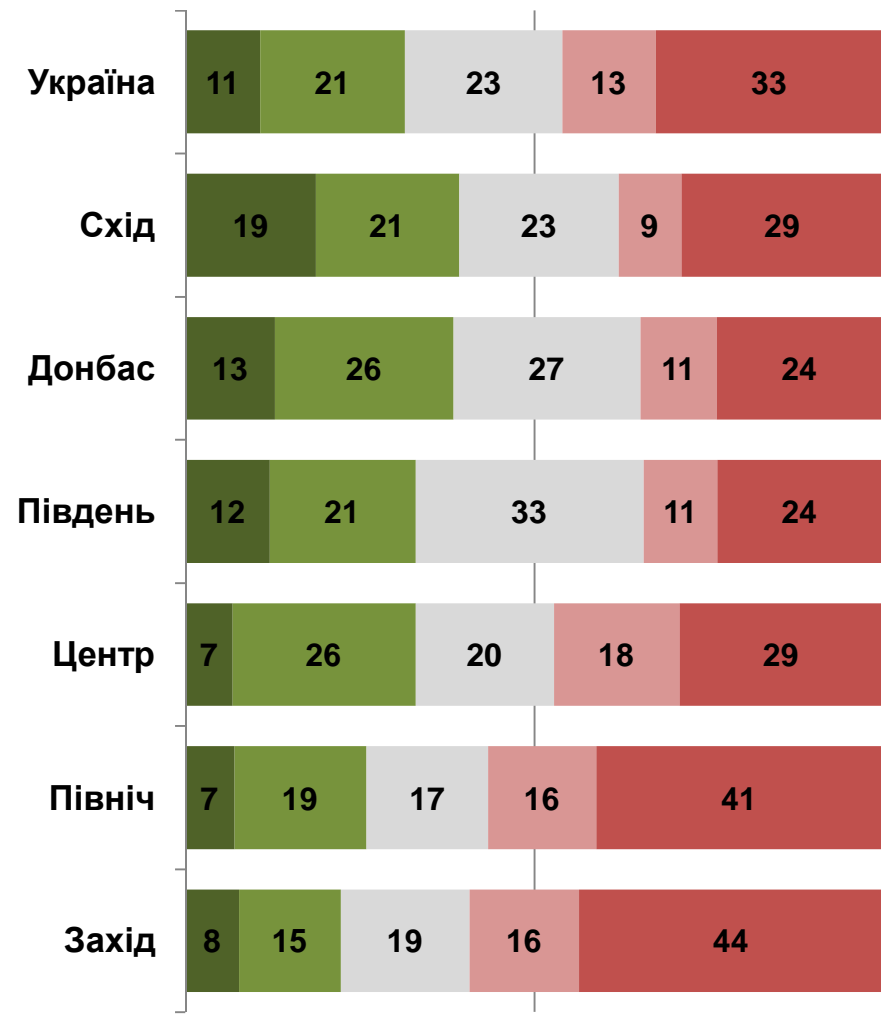
■ Ймовірність підтримки єдиного кандидата **за регіонами**

- Однозначно проголосую
- Скоріше проголосую
- Скоріше не проголосую
- Однозначно не проголосую
- Важко відповісти

від ОПОЗИЦІЇ



від ВЛАДИ



Соціологічна група «Рейтинг» спеціалізується на проведенні різних соціологічних досліджень із дотриманням усіх міжнародних стандартів, затверджених кодексами ESOMAR та WAPOR.

Зокрема, на постійній основі здійснює загальнонаціональні та регіональні політичні, тематичні, маркетингові та медіа дослідження.

тел.: +380 (44) 353-99-07
тел.: +380 (32) 253-68-87
info@ratinggroup.com.ua
www.ratinggroup.com.ua



Всі права на матеріал належать соціологічній групі «Рейтинг» © 2007-2012