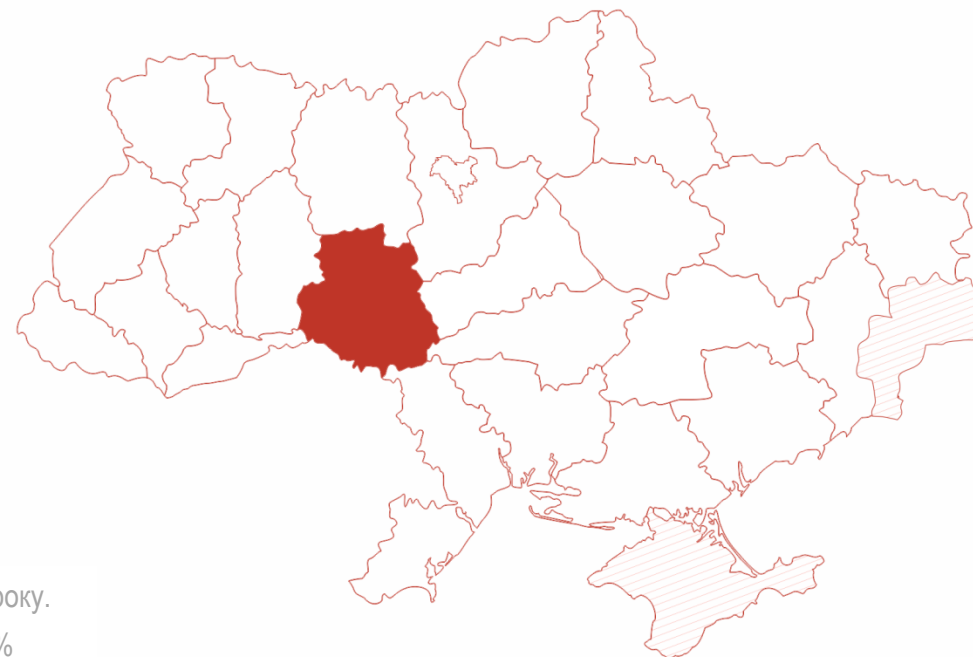


Спеціальний проект групи Рейтинг
«ПОРТРЕТИ РЕГІОНІВ»:

Вінницька

грудень 2018



Опитування 16 листопада – 2 грудня 2018 року.
1600 респондентів. Похибка: не більше 2,4%



РЕЗЮМЕ

- Соціологічною групою «Рейтинг» в рамках проекту «Портрети регіонів» з 16 листопада по 2 грудня 2018 року було проведено опитування серед мешканців Вінницької області. Загалом у дослідженні, здійсненого за методом особистого інтерв'ю, взяло участь 1600 респондентів. Вибірка сформована з урахуванням вікової й гендерної структури області з урахуванням типу поселення. Похибка становить не більше 2,4%.
- Аналіз результатів дослідження показав, що **ситуацію загалом по країні мешканці області оцінюють значно гірше, ніж на місцях.**
- Лише 7% оцінили політичну ситуацію в країні як спокійну, тоді як в рідній області спокійною ситуацію бачать 35%, а у своєму місті/селі – 49%. Напруженою ситуацію в країні бачать майже 60% опитаних, критичною – 32%. На місцях оцінки стану справ дещо кращі: напруженою ситуацію бачать від 39 до 47%, критичною – лише 7-11%.
- **Аналогічно, правильність напрямку руху країни респонденти оцінюють гірше (11%), ніж області (21%) чи свого міста/села (26%).** Жителі обласного центру більш позитивно оцінюють справи і в країні, і на місцевості, особливо у своєму місті.
- **Попри негативні оцінки стану справ, загальні очікування серед мешканців області швидше позитивно-нейтральні.** 15-16% мають оптимістичні сподівання щодо майбутнього, як в Україні, так і на місцях. Більше половини вважають, що ситуація не зміниться. Близько 16% очікують погіршення наступного року. Жителі сіл й менших міст мають оптимістичніші погляди щодо цього питання.
- **Військовий конфлікт на Сході України (78%) – основна загальнодержавна проблема за оцінками мешканців області.** Також 37% вважають проблемою хабарництво й корупцію у владі. При цьому **на особистісному рівні опитаних швидше хвилюють низький рівень зарплат та пенсій (57%), підвищення тарифів на комунальні послуги (51%) та інфляція (45%).** На особистісному рівні відсутність доступу до медобслуговування й безробіття гостріше відчуються у менших населених пунктах, а тарифи й низькі доходи – в обласному центрі. Серед проблем країни мешканців великого міста більше хвилюють політичні питання.
- **Лідером президентського рейтингу є Ю.Тимошенко, яку готові підтримати 23,8% тих, хто визначився і буде брати участь у виборах. За П.Порошенка готові проголосувати 18,5%, за А.Гриценка – 11,4%, В.Зеленського – 9,5%, С.Вакарчука – 7,2%, О.Ляшка – 6,9%, Ю.Бойка – 5,8%. Рейтинг інших кандидатів – менше 5%. Водночас, кожен четвертий мешканець області не визначився з вибором кандидата.**
- **Близько 22% вірять, що на президентських виборах перемаже Ю.Тимошенко. За останній рік кількість тих, хто переконаний в її перемозі, зросла більш ніж удвічі.** У перемозі П.Порошенка впевнені 15%, що дещо менше ніж попереднього року (18%). Перемогу А.Гриценка бачать близько 3,5%. У позитивний результат інших вірять менше 3% опитаних. У своїх фаворитах впевнені в основному прихильники Ю.Тимошенко та П.Порошенка.
- **Антирейтинг очолює П.Порошенко. За нього не проголосували б у жодному випадку 43,4% опитаних.**

РЕЗЮМЕ

- У рейтингу партій лідирує Батьківщина, яку підтримують **26% тих, хто визначився та візьме участь у виборах**. За партію БПП Солідарність готові віддати свої голоси 17,8%, Громадянську позицію – 11,0%, партію «Слуга народу» – 8,3%, Радикальну партію – 7,7%, Самопоміч – 5,5%, Опозиційний блок – 5,3%. Рейтинг інших партій – менше 3%. Четверть опитаних не визначилися із вибором партії.
- **Близько половини опитаних при президентському виборі орієнтуються на особисті лідерські якості кандидата (52%), соціально-економічну програму (51%), політичний досвід кандидата (49%), його спрямованість на співпрацю з ЄС (48%) та забезпечення стабільності в країні (47%)**. Водночас для близько 35% важливим є команда кандидата, його ідеологічні погляди, спроможність забезпечити радикальні зміни в країні і орієнтація на проблеми регіону. Ще 39% керуються при виборі належністю кандидата до генерації «нових» політиків, цей мотив домінує серед симпатиків В.Зеленського та С.Вакарчука. Хоча 48% підтримує євроінтеграцію, на питання зовнішньополітичних симпатій більше третини не змогли дати відповіді, ще 17% підтримали проросійський вектор кандидата (таких найбільше серед виборців Ю.Бойка).
- **36% опитаних очікують, що ситуація в Україні у результаті майбутніх виборів президента покращиться**. 34% респондентів вважають, що ситуація не зміниться, лише 10% стверджують, що вона погіршиться. Частіше інших позитивних змін очікують прихильники Ю.Тимошенко, П.Порошенка та Ю.Бойка. Відносно менше позитивних змін очікують респонденти, які не мають намірів голосувати, або не визначились із вибором.
- На думку респондентів, **ймовірність фальсифікацій на виборах президента на загальноукраїнському рівні (59%) трохи вища, ніж в області (54%) або їхньому місті/селі (51%)**. Ще близько 22% допускають незначні фальсифікації.
- Лише **11% респондентів позитивно ставляться до ситуації, коли під час виборів деякі політики допомагають матеріально виборцям. 12% займають нейтральну позицію у цьому питанні, більшість 74% – проти такого виду агітації**. Прихильніше до такої допомоги ставляться мешканці міст та опитані зменшеним достатком. Особи середнього віку критичніше оцінюють таку агітацію.
- **Діяльність центральної влади мешканці області оцінюють по різному**: роботою прем'єр-міністра В.Гройсмана задоволені 30% (не задоволені – 64%), найбільше позитивних оцінок його роботи висловлюють мешканці Вінниці. Діяльність П.Порошенка позитивно оцінили 15% (78% не задоволені), а роботою Верховної Ради задоволені лише 4% (80% не задоволені). **Рівень задоволеності місцевими головами вищій, аніж обласною владою**: роботою ОДА задоволені 23% (менше на 4% ніж минулого року), а роботою місцевих голів задоволені 45%. Краще діяльність місцевої влади оцінюють жителі Вінниці.
- **Респонденти частіше бачать зростання рівня корупції загалом по Україні (52%), аніж в області (42%), чи за місцем проживання (35%)**. Близько 40-50% опитаних вважають, що ситуація з хабарництвом не змінилася на центральному, чи місцевому рівнях. Про зменшення рівня корупції говорили лише 2-5% опитаних.
- **Переважна більшість опитаних незадоволені станом справ у різних сферах та послугах**. Найкращі оцінки стосовно стану доріг, безпеки життя, шкільної освіти, екології. У річній динаміці покращилася ситуація зі станом доріг. Найбільше погіршення у сферах екології, боротьби з корупцією та підтримки молоді. Інші сфери практично без змін. Найгірше опитані висловлюються щодо боротьби з хабарництвом на місцевому рівні й щодо підтримки молоді.

РЕЗЮМЕ

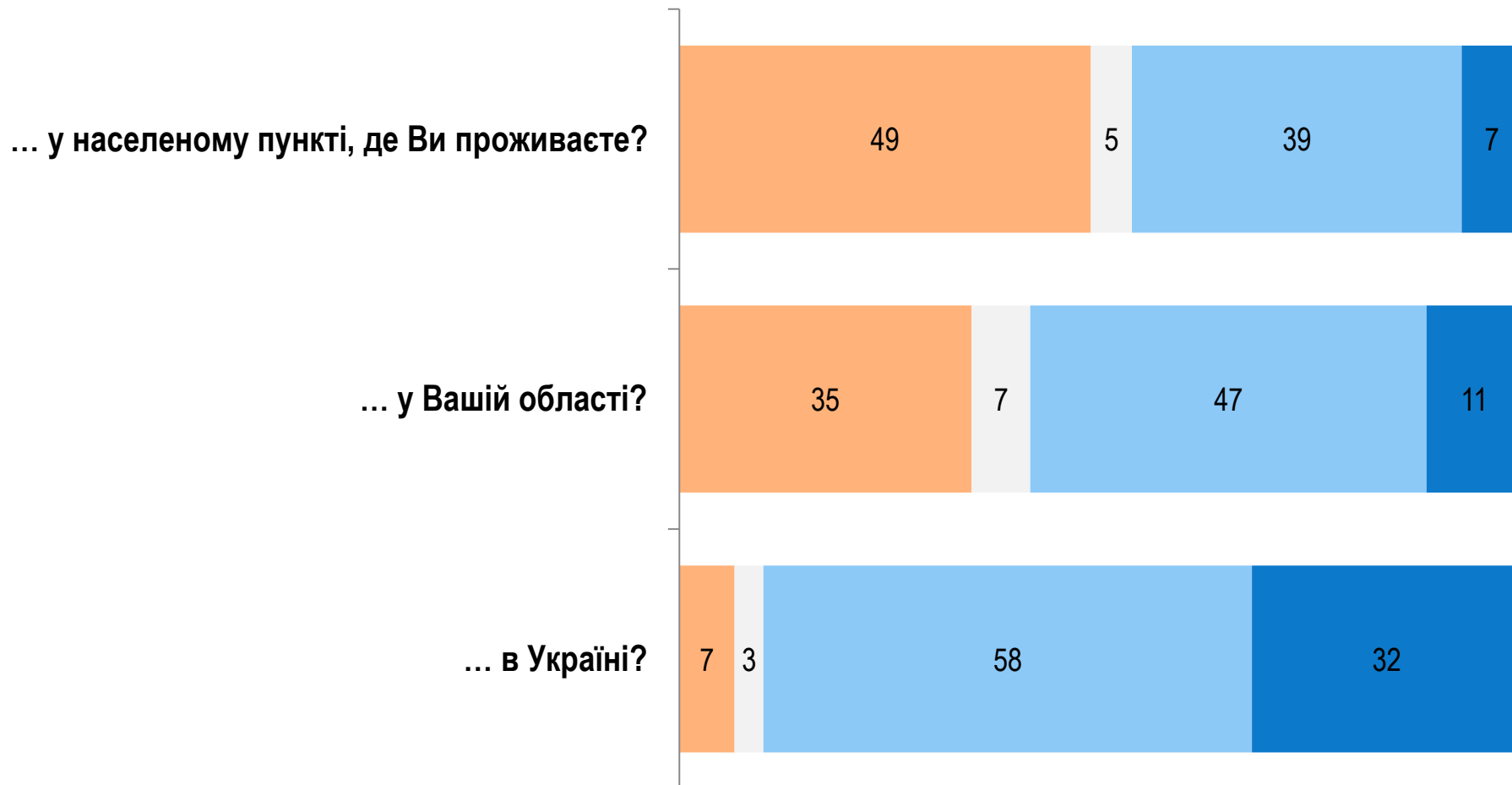
- **Серед можливостей в області опитані найкраще оцінили рівень можливостей для відпочинку та проведення дозвілля. Найгірше – можливість займатися підприємництвом.** Найвище рівень усіх можливостей оцінюють у Вінниці. Молодші та більш заможні респонденти вище оцінюють рівень усіх можливостей, аніж старші та бідніші.
- 5-7% бачать високий економічний потенціал розвитку України, області та свого міста, чи села у найближчі 5-10 років. Близько 40% оцінюють його на середньому рівні. Ще 33-34% бачать низький потенціал, а 11-12% взагалі не бачать жодних можливостей економічного зростання як в Україні, так і на місцях. Трохи краще оцінюють потенціал розвитку свого населеного пункту мешканці обласного центру, а потенціал країни й області – мешканці сіл. Оптимістичніші у своїх оцінках наймолодші респонденти
- **Більшість опитаних (77%) відчують гордість за те, що вони є громадянами України. Ще більше відчують гордість, що вони є мешканцями своєї області та свого міста/села – по 83%.** Найчастіше предметом гордості за свій регіон опитані обирали його історію та природу (43-44%). Культурою свого краю пишаються 35%, традиціями – 30%, визначними пам'ятками – 22%, природними ресурсами та мешканцями регіону – по 17%.
- **Більше 70% вважають себе однозначно або скоріше щасливими людьми.** Водночас 23% – протилежної думки. Відносно частіше про особисте щастя зазначали молодші та заможніші опитані. Майже кожен третій із старшого покоління вважає себе нещасливим. Серед найбідніших нещасливих майже половина.
- **Мешканці області відносно частіше зазначали про культурно-історичну близькість до жителів Хмельницької, Київської та Житомирських областей. Серед сусідніх країн жителі регіону частіше за інші обирали як близькі Білорусь та Польщу, трохи рідше – Росію.**
- **Майже 30% висловили бажання зайнятися власною справою.** 5% опитаних зазначили, що вже є підприємцями. Натомість 60% зазначили, що не мають такого прагнення. Вищий рівень бажання відкрити власну справу спостерігається серед молодших респондентів та більш заможних, мешканців міст, осіб з середнім рівнем достатку. **Серед тих, хто висловив бажання відкрити власну справу 30% зазначили, що хотіли б займатися торгівлею, 13% – фермерством, ще по 9-10% бізнесом у сфері розваг та відпочинку або індустрії краси і здоров'я.**
- **За останній рік дещо зросла кількість тих, хто висловив бажання працювати за кордоном (з 33% до 37%), при цьому 55% з них у майбутньому готові інвестувати зароблені кошти у відкриття власної справи в Україні (31% не готові).** Традиційно вищий рівень міграційних настроїв спостерігається серед молоді (62%) та забезпеченіших (51%).
- **75% вважають, що українська мова повинна бути єдиною державною.** 12% - підтримують надання російській мові статусу офіційної в окремих регіонах, 8% - за надання російській статусу державної.
- **Більшість опитаних (71%) вважають Росію країною-агресором стосовно України, а 18% – протилежної думки, 11% - не визначилися.**
- **За останній рік дещо зросла кількість тих, хто підтримує вступ України до Європейського Союзу (з 59% до 62%). Прихильність до вступу в НАТО залишилась майже на тому ж рівні (48%-47%), проте трохи зменшилась кількість тих, хто проти цього (з 30% до 26%).** Серед різних напрямів зовнішньоекономічної інтеграції лідирує проєвропейський вектор – 58% (у 2017 – 53%). Підтримка рівновіддаленості України від РФ та Заходу у річній динаміці зменшилася (з 37% до 27%). Лише 3% – за вступ України до Митного Союзу.



Загальні настрої

Як би Ви оцінили в цілому політичну ситуацію в...

■ Спокійна ■ Важко відповісти ■ Напружена ■ Критична, вибухонебезпечна

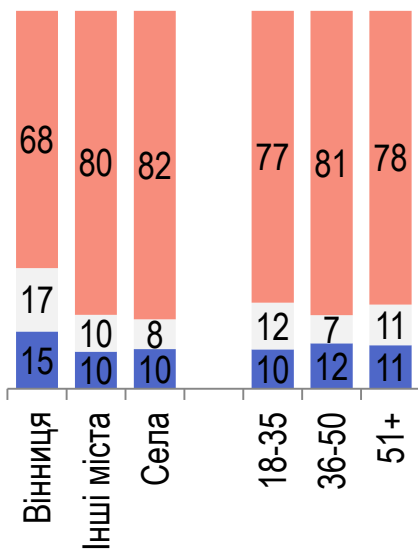
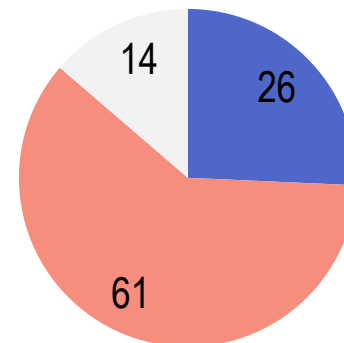
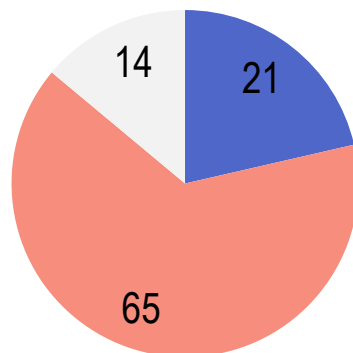
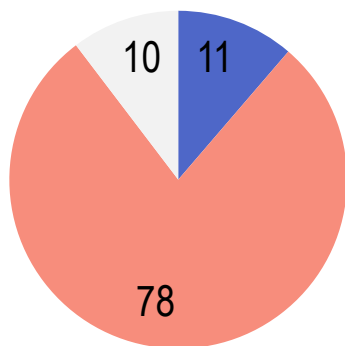


Як Ви вважаєте, у правильному чи неправильному напрямку йдуть справи ...

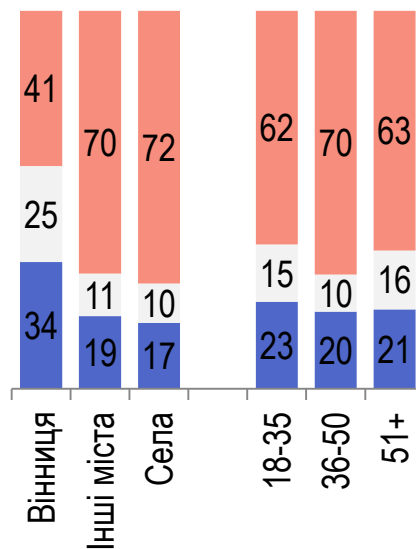
■ У правильному напрямку

■ У неправильному напрямку

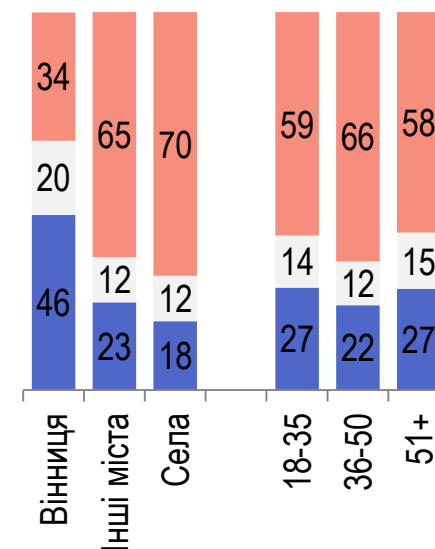
■ Важко відповісти



... В УКРАЇНІ?



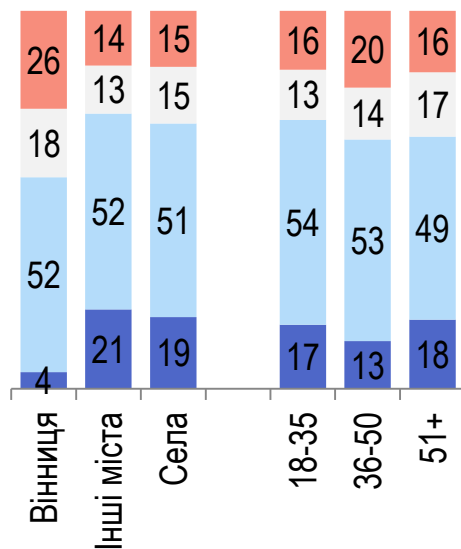
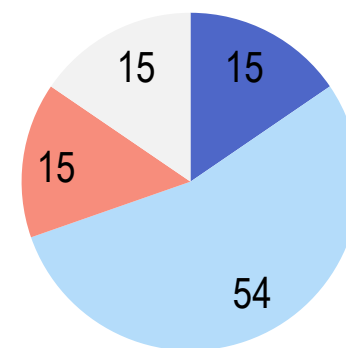
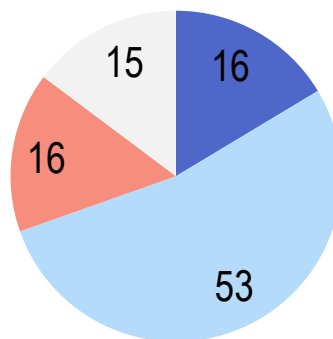
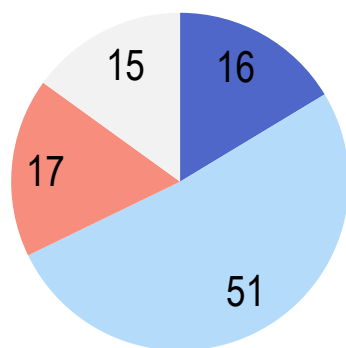
... У ВАШІЙ ОБЛАСТІ?



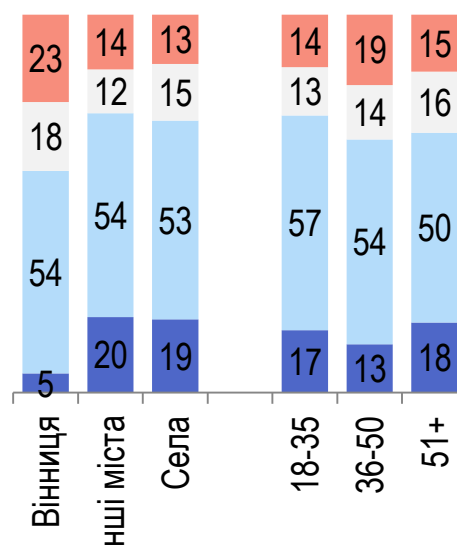
... У НАСЕЛЕНОМУ ПУНКТІ, ДЕ ВИ ПРОЖИВАЄТЕ?

За Вашими очікуваннями як зміниться ситуація у наступні 12 місяців у ...

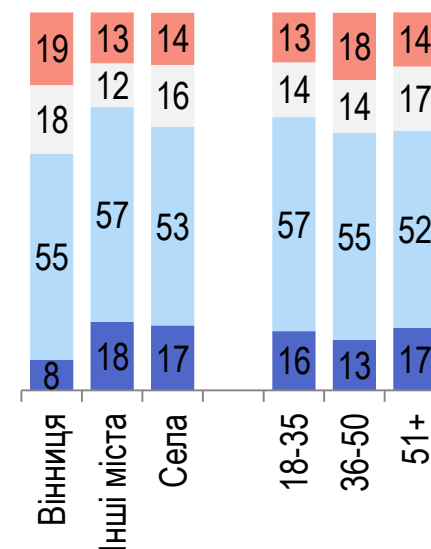
■ Скоріше покращиться ■ Не зміниться ■ Скоріше погіршиться ■ Важко відповісти



... В УКРАЇНІ?



... У ВАШІЙ ОБЛАСТІ?



... У НАСЕЛЕНОМУ ПУНКТІ, ДЕ ВИ ПРОЖИВАЄТЕ?

Які проблеми є зараз найбільш важливими ...

ДЛЯ КРАЇНИ



ОСОБИСТО ДЛЯ ВАС



Які проблеми є зараз найбільш важливими для країни?

ТИП ПОСЕЛЕННЯ:

НЕ БІЛЬШЕ 3-Х ВІДПОВІДЕЙ

	Вінниця	Інші міста	Села
Військовий конфлікт на Сході України	85	72	77
Хабарництво і корупція у владі	50	36	32
Низький рівень зарплати або пенсії	24	33	32
Відсутність роботи, безробіття	13	35	34
Підвищення тарифів на комунальні послуги	25	28	25
Неможливість отримати якісне медичне обслуговування	18	22	26
Підвищення цін на основні товари, інфляція	12	20	24
Недостатній рівень соціального захисту	14	11	13
Несприятливі умови для розвитку малого/середнього бізнесу	4	5	7
Зростання злочинності, недостатня безпека на вулицях	7	5	5
Нестача свободи і демократії	4	2	2
Неможливість отримати якісну освіту	3	1	2
Порушення мовних прав громадян		2	1
Інше	2		2
Важко відповісти		2	1

Які проблеми є зараз найбільш важливими особисто для Вас?

ТИП ПОСЕЛЕННЯ:

НЕ БІЛЬШЕ 3-Х ВІДПОВІДЕЙ

	Вінниця	Інші міста	Села
Низький рівень зарплати або пенсії	65	53	56
Підвищення тарифів на комунальні послуги	58	51	48
Підвищення цін на основні товари, інфляція	49	42	45
Військовий конфлікт на Сході України	29	28	27
Неможливість отримати якісне медичне обслуговування	17	26	27
Відсутність роботи, безробіття	11	17	22
Хабарництво і корупція у владі	17	10	9
Недостатній рівень соціального захисту	11	7	10
Неможливість отримати якісну освіту	3	4	3
Несприятливі умови для розвитку малого/середнього бізнесу	4	3	3
Порушення мовних прав громадян	1	4	3
Зростання злочинності, недостатня безпека на вулицях	3	2	2
Нестача свободи і демократії	2	1	
Інше	2	1	1
Важко відповісти		1	2



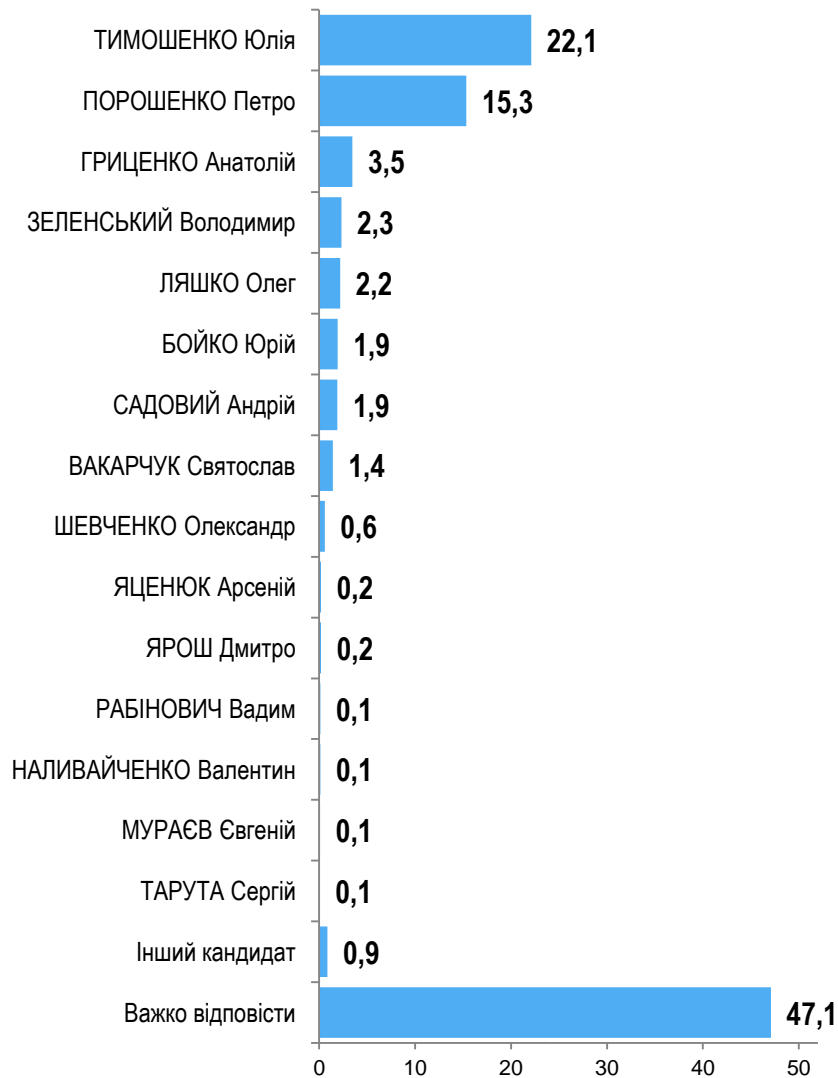
Електоральні рейтинги

Якби вибори Президента України відбулися б наступної неділі, то як би Ви проголосували?

	Серед усіх, %	Серед тих, хто має намір голосувати	Серед тих, хто має намір голосувати та визначився
ТИМОШЕНКО Юлія	15,7	17,7	23,8
ПОРОШЕНКО Петро	11,9	13,8	18,5
ГРИЦЕНКО Анатолій	7,1	8,5	11,4
ЗЕЛЕНСЬКИЙ Володимир	6,5	7,1	9,5
ВАКАРЧУК Святослав	4,4	5,4	7,2
ЛЯШКО Олег	4,5	5,1	6,9
БОЙКО Юрій	3,6	4,3	5,8
САДОВИЙ Андрій	2,5	3,1	4,2
ШЕВЧЕНКО Олександр	2,0	2,2	2,9
ТАРУТА Сергій	1,0	1,3	1,7
РАБІНОВИЧ Вадим	0,6	0,7	1,0
МУРАЄВ Євгеній	0,6	0,6	0,9
ЯРОШ Дмитро	0,4	0,4	0,6
БЕЗСМЕРТНИЙ Роман	0,4	0,4	0,5
ЯЦЕНЮК Арсеній	0,3	0,4	0,5
КОШУЛИНСЬКИЙ Руслан	0,3	0,3	0,4
ДОБРОДОМОВ Дмитро	0,3	0,3	0,4
НАЛИВАЙЧЕНКО Валентин	0,2	0,3	0,3
БІЛЕЦЬКИЙ Андрій	0,2	0,2	0,3
Інший кандидат	2,5	2,4	3,2
Важко відповісти	25,6	25,4	
Не брали б участі	9,5		

Віра в перемогу

РЕЙТИНГ



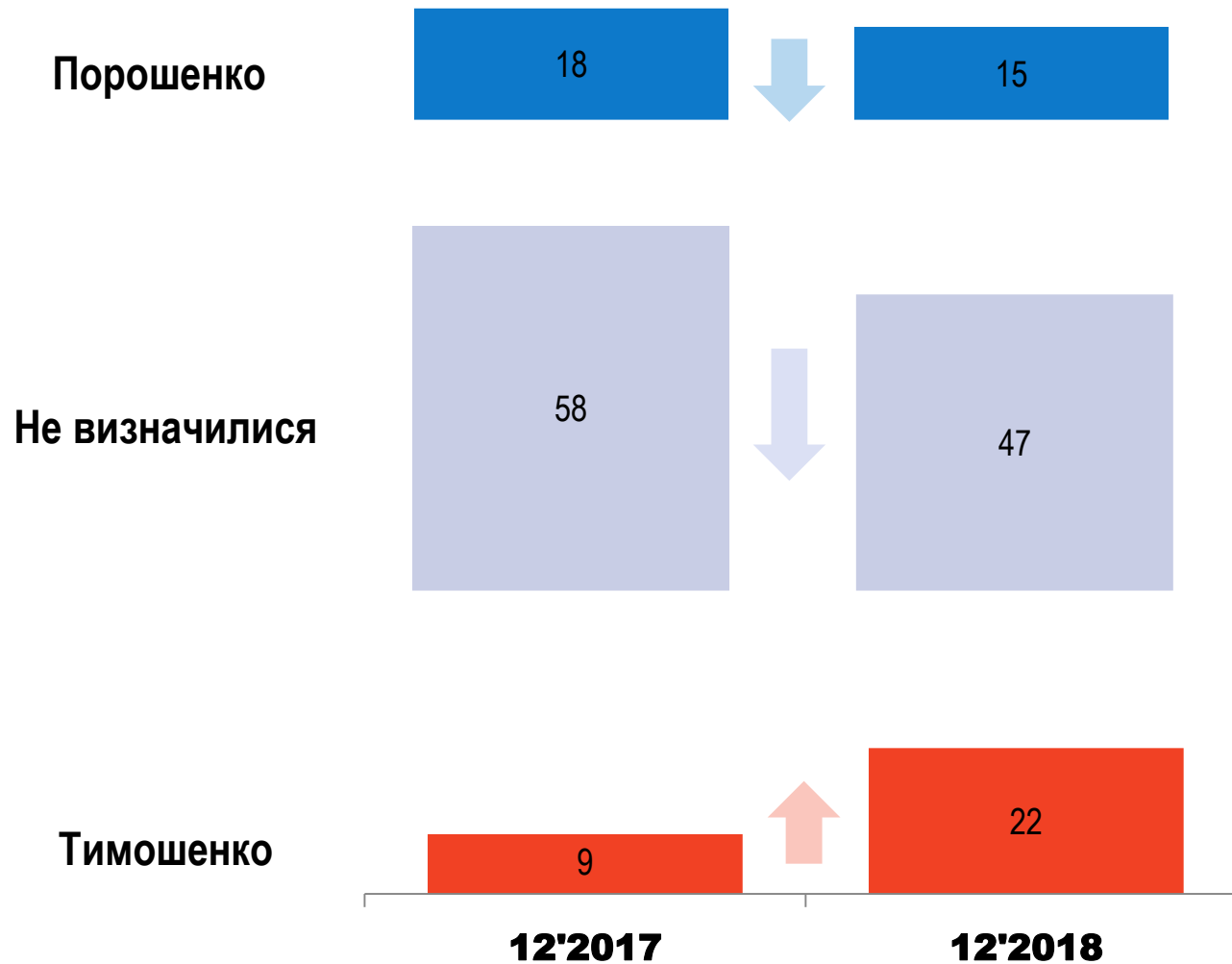
КАНДИДАТИ:

	БОЙКО	ВАКАРЧУК	ГРИЦЕНКО	ЗЕЛЕНСЬКИЙ	ЛЯШКО	ПОРОШЕНКО	ТИМОШЕНКО
БОЙКО Юрій	52	1					
ВАКАРЧУК Святослав		32					
ГРИЦЕНКО Анатолій		1	48				
ЗЕЛЕНСЬКИЙ Володимир				31		1	
ЛЯШКО Олег					41		
ПОРОШЕНКО Петро	1	6	4	11	2	83	1
ТИМОШЕНКО Юлія	11	7	11	15	17	6	89
ЯЦЕНЮК Арсеній					2		
Інший кандидат		1				1	1
Важко відповісти	37	53	36	43	37	9	10

Серед усіх опитаних, %

Віра в перемогу: динаміка

Серед усіх опитаних, %





Якби парламентські вибори проводилися наступної неділі, то як би Ви проголосували?

	Серед усіх, %	Серед тих, хто має намір голосувати	Серед тих, хто має намір голосувати та визначився
Батьківщина	16,9	19,5	26,0
БПП Солідарність	10,7	13,4	17,8
Громадянська позиція	7,0	8,3	11,0
Слуга народу	5,5	6,2	8,3
Радикальна партія	4,5	5,8	7,7
Самопоміч	3,2	4,2	5,5
Опозиційний блок	3,2	4,0	5,3
УКРОП	1,5	1,7	2,3
Свобода	1,0	1,2	1,6
Основа	0,9	1,1	1,5
За життя	0,8	1,1	1,4
Справедливість	0,7	1,0	1,3
ДІЯ Яроша	0,8	0,9	1,2
Народний контроль	0,6	0,8	1,0
Аграрна партія України	0,4	0,5	0,6
Народний фронт	0,3	0,4	0,6
Наші	0,3	0,4	0,5
Національний корпус	0,3	0,3	0,5
Відродження	0,1	0,1	0,1
Рух нових сил	0,1	0,1	0,1
Інша партія	3,5	4,4	5,8
Важко відповісти	26,3	24,9	
Не приймав би участі	11,5		



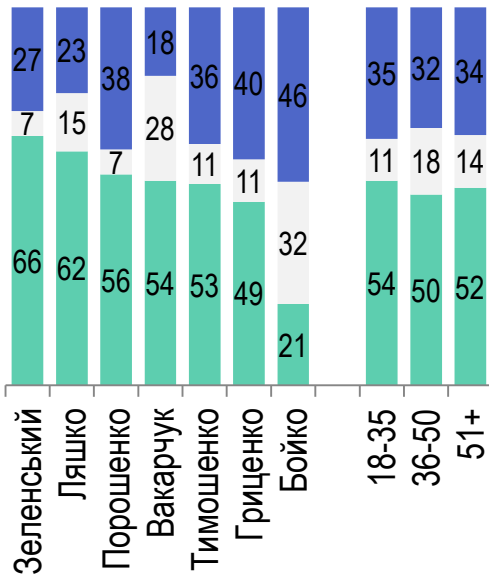
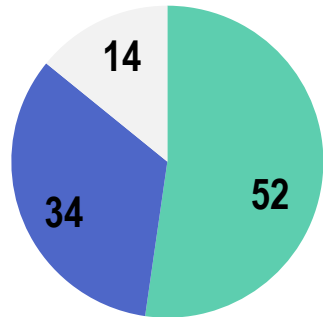
Мотиви електорального вибору

Що з переліченого є головним мотивом голосування за кандидата у президенти, якого Ви підтримуєте?

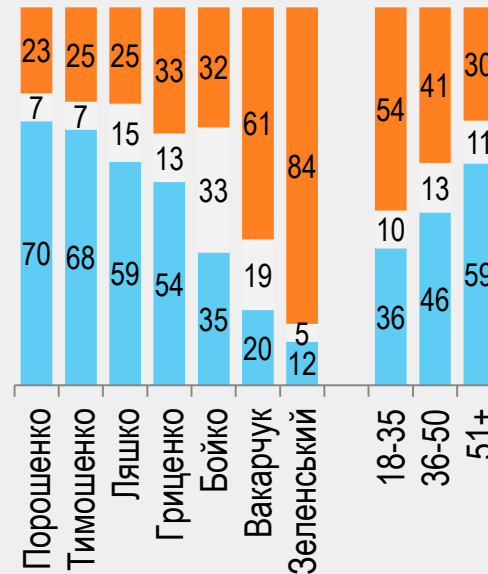
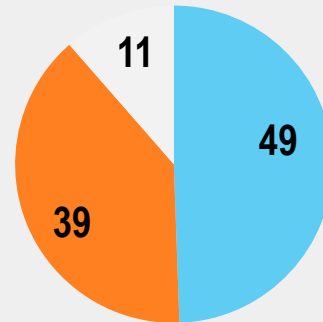
серед тих, хто визначився з вибором кандидата

РЕЙТИНГ

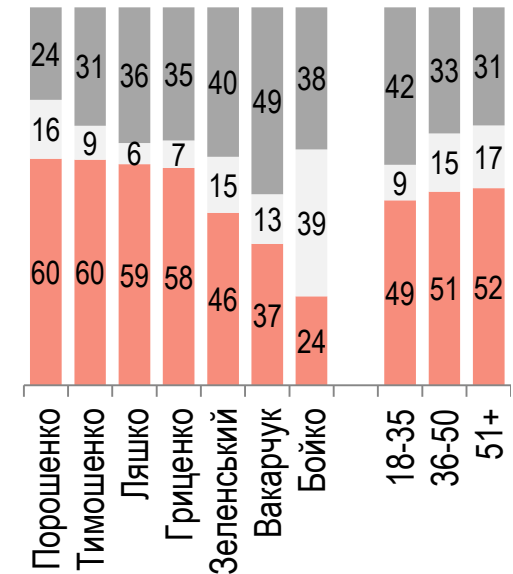
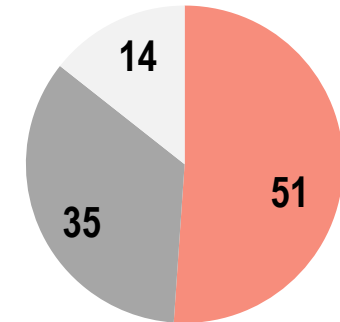
- Особисті лідерські якості кандидата
- Наявність у кандидата сильної команди
- Важко відповісти



- Досвід кандидата у державній політиці
- Належність кандидата до генерації «нових» політиків
- Важко відповісти



- Соціально-економічна програма кандидата
- Ідеологічні погляди кандидата
- Важко відповісти

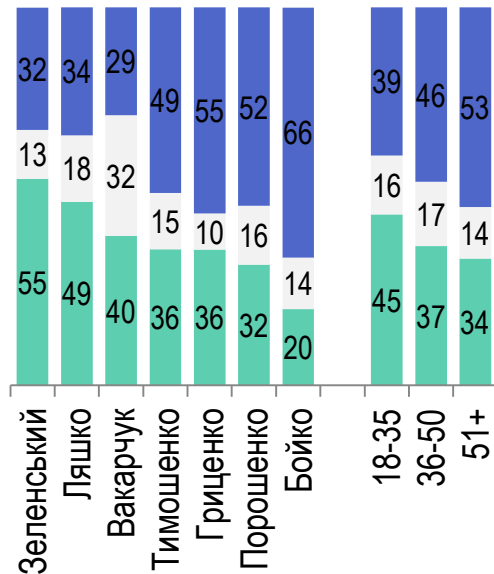
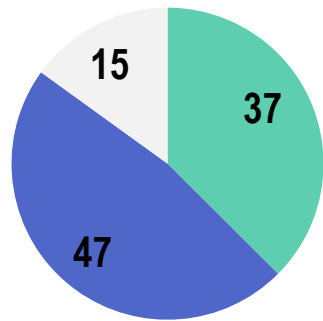


Що з переліченого є головним мотивом голосування за кандидата у президенти, якого Ви підтримуєте?

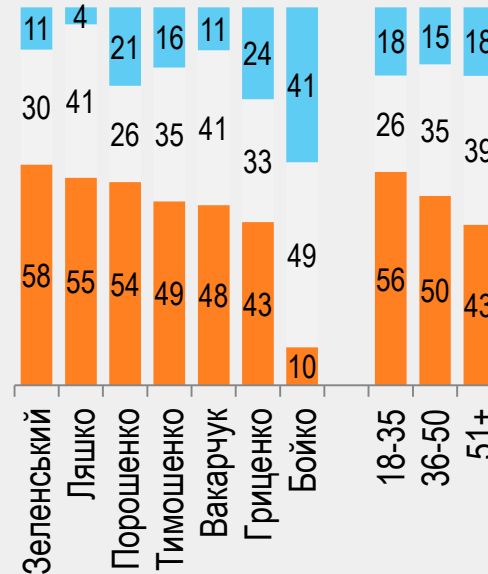
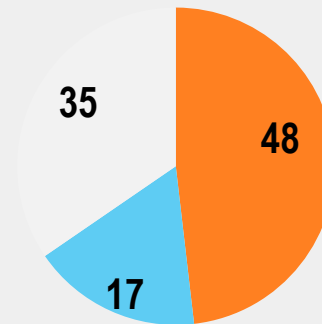
серед тих, хто визначився з вибором кандидата

РЕЙТИНГ

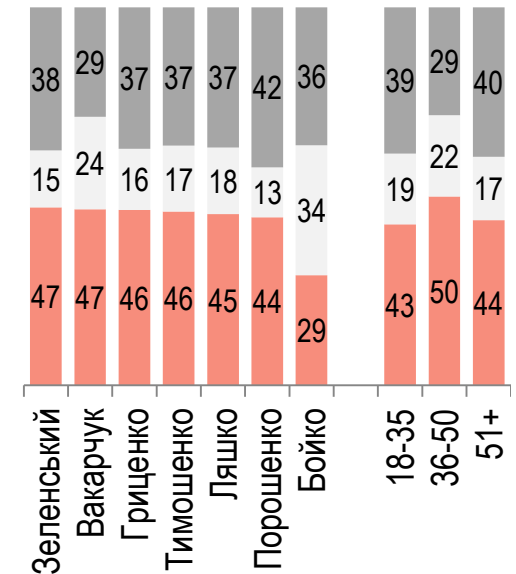
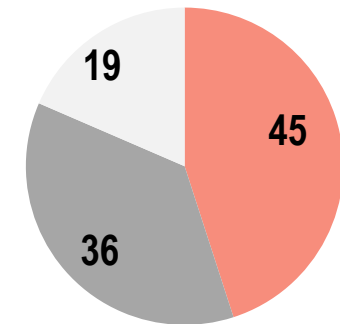
- Спроможність забезпечити радикальні зміни у країні
- Спроможність забезпечити стабільність у країні
- Важко відповісти



- Орієнтація кандидата на тіснішу співпрацю з ЄС
- Орієнтація кандидата на тіснішу співпрацю з Росією
- Важко відповісти



- Орієнтація на вирішення проблем країни
- Орієнтація на вирішення проблем країни і регіону
- Важко відповісти

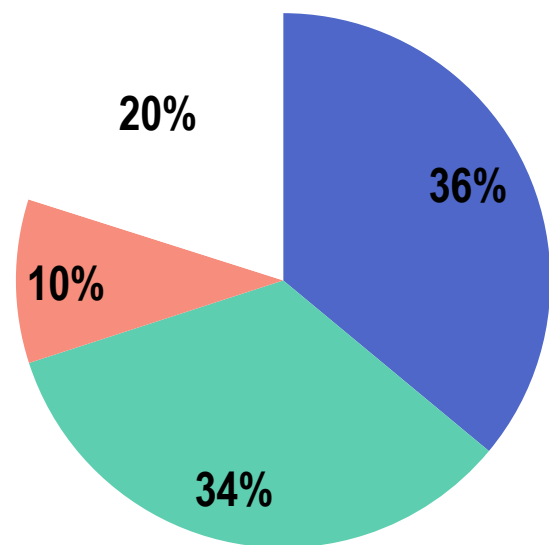




Очікування від виборів

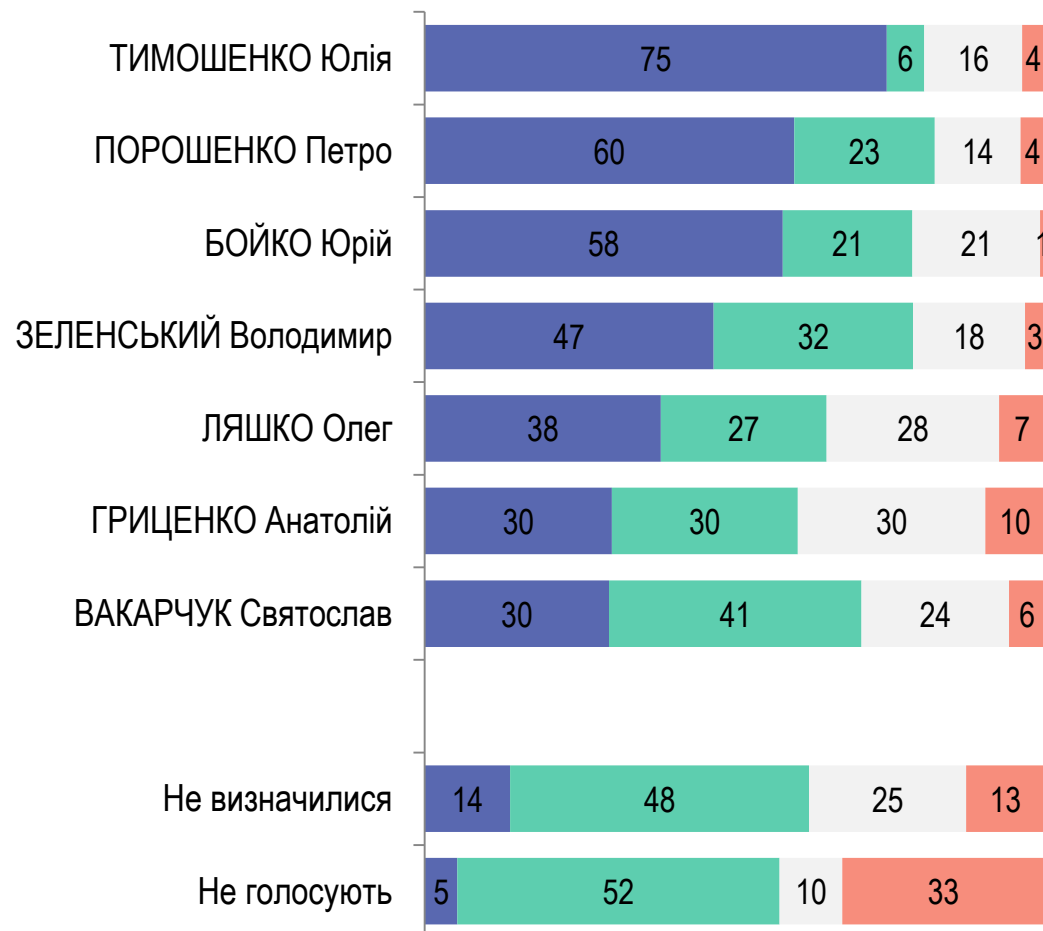
За Вашими очікуваннями як зміниться ситуація в Україні у результаті майбутніх президентських виборів?

РЕЙТИНГ



- Скоріше покращиться
- Не зміниться
- Скоріше погіршиться
- Важко відповісти

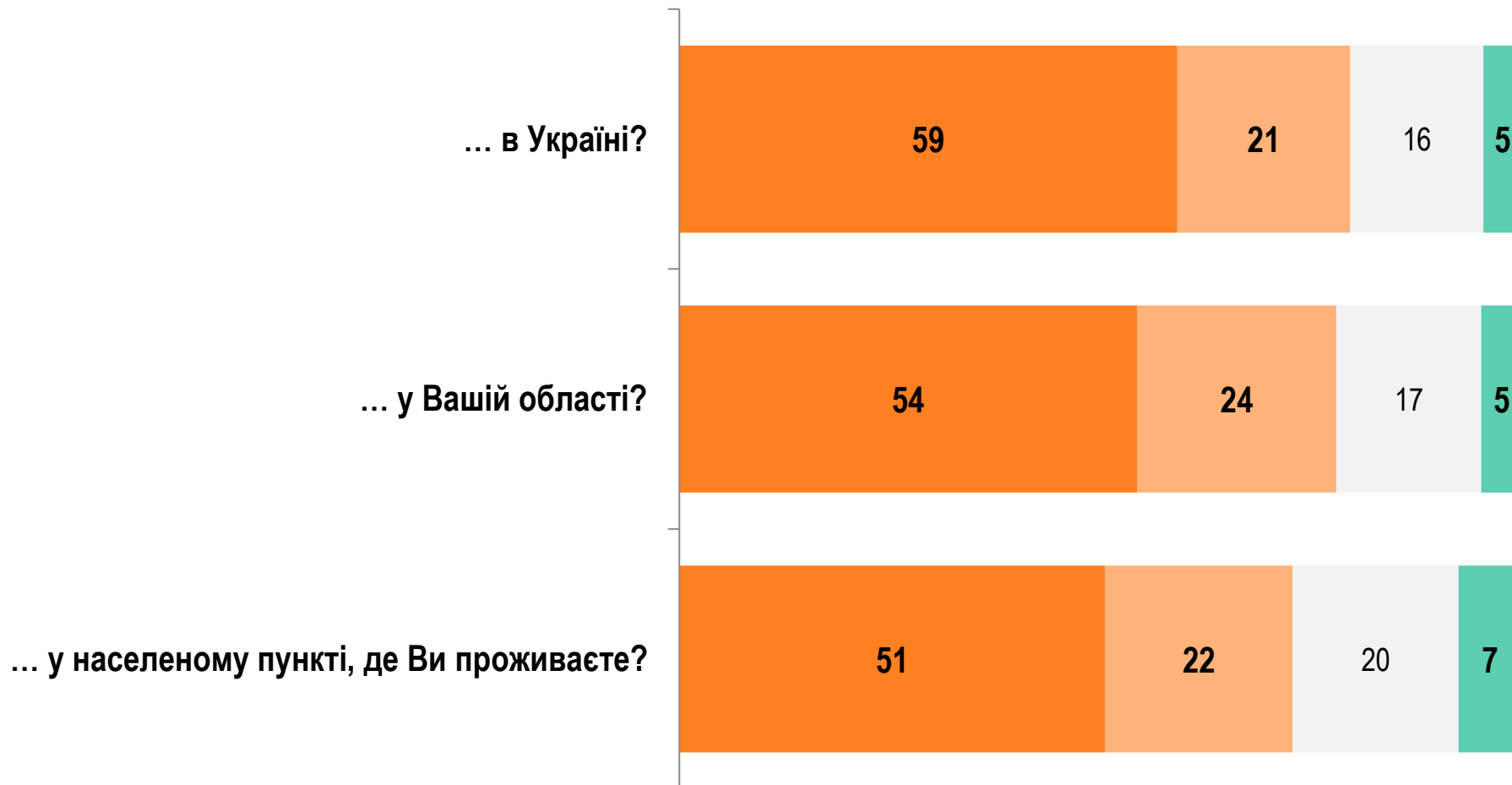
Електоральні симпатії



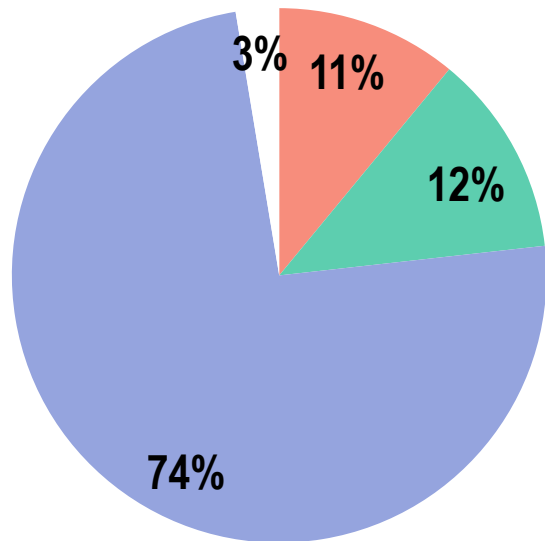
За Вашими очікуваннями, чи будуть фальсифікації на виборах Президента України у березні 2019 року у...

РЕЙТИНГ

- Так, будуть значні фальсифікації
- Так, будуть незначні фальсифікації
- Важко відповісти
- Ні, фальсифікацій не буде

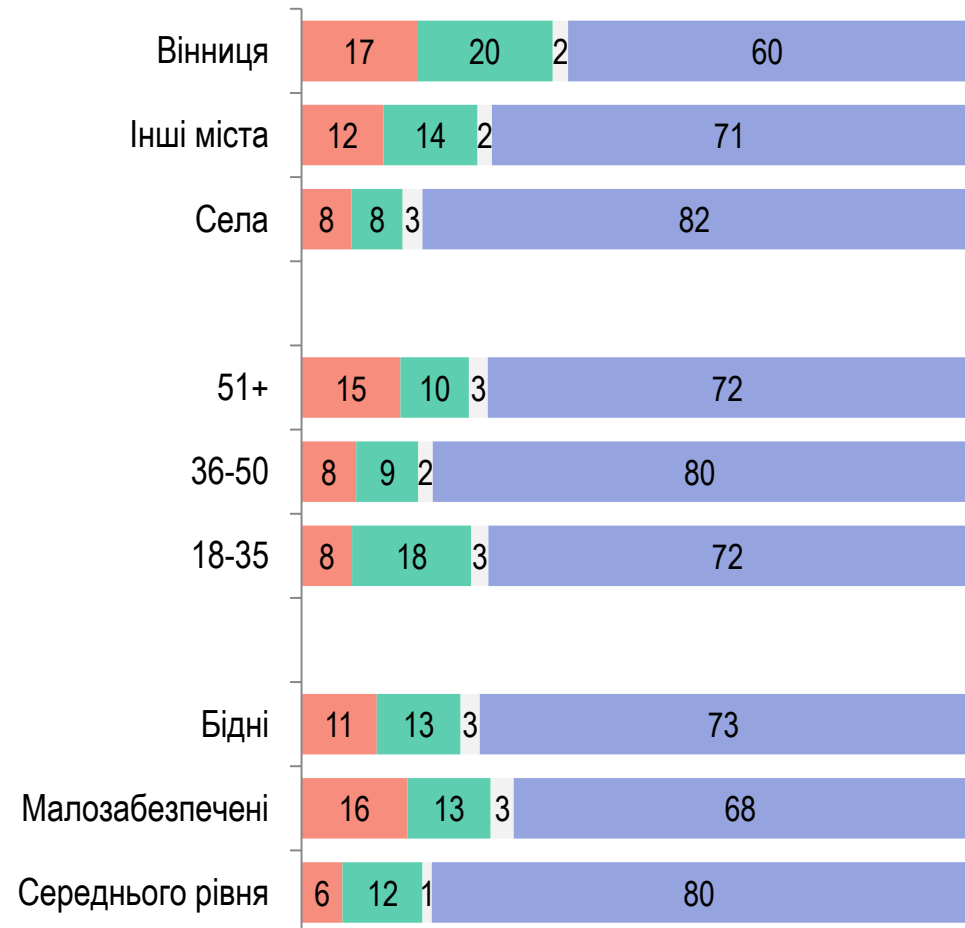


Під час виборів деякі політики допомагають матеріально виборцям (роздають пайки, гроші, кошти на ремонт, лікування). Як Ви ставитеся до такого виду агітації?



- Позитивно
- Нейтрально
- Негативно
- Важко відповісти

Тип поселення. Вік. Дохід





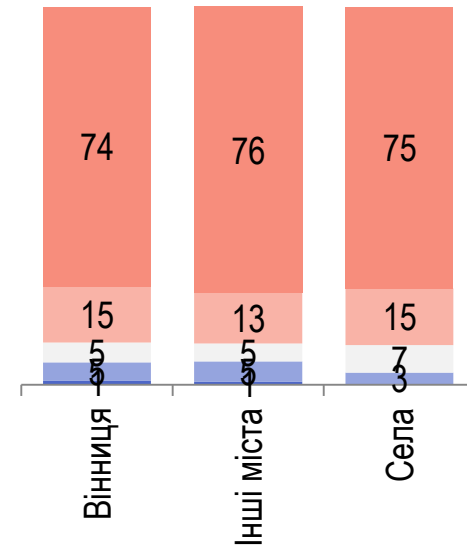
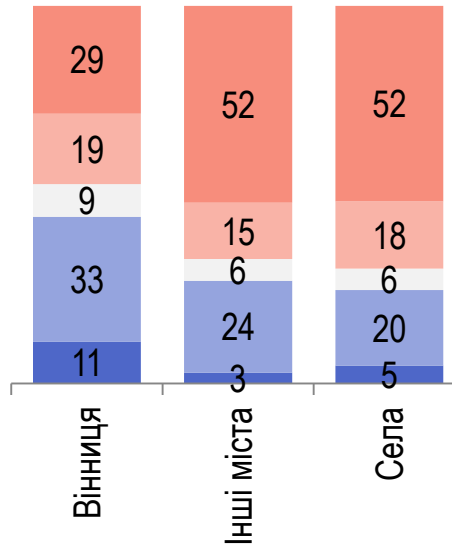
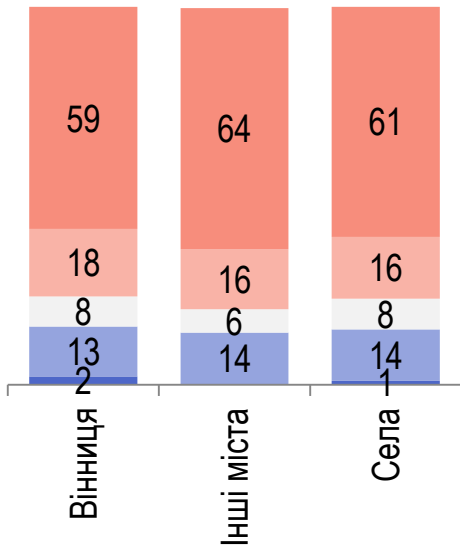
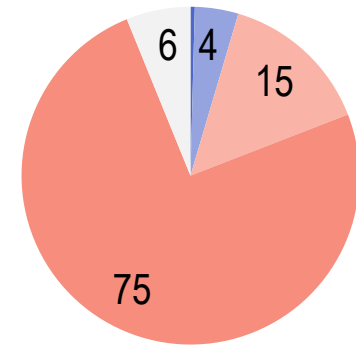
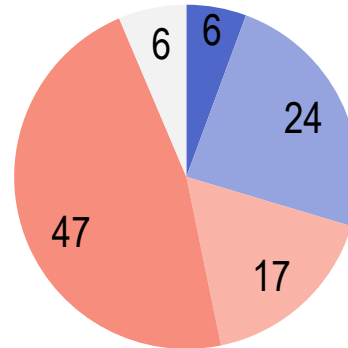
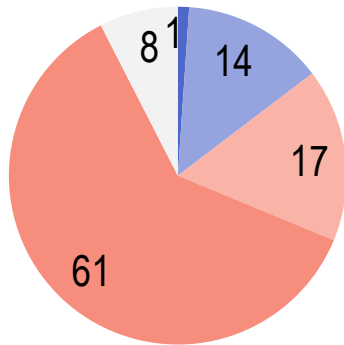
Задоволеність діяльністю влади

Наскільки Ви задоволені діяльністю...

- Цілков задоволений
- Зовсім не задоволений

- Швидше задоволений
- Важко відповісти

- Швидше не задоволений



ПРЕЗИДЕНТА П.ПОРОШЕНКА

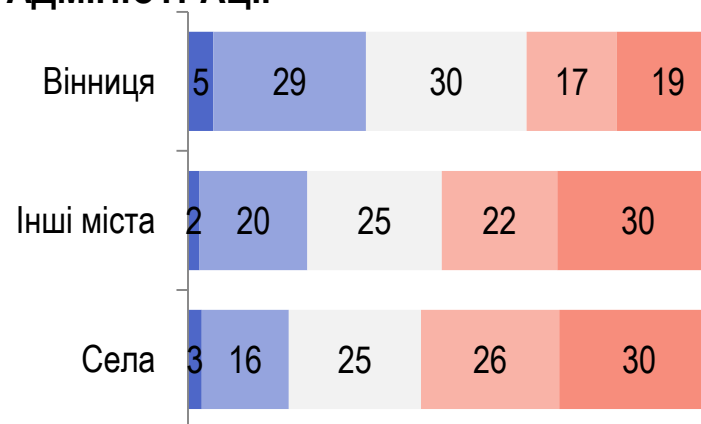
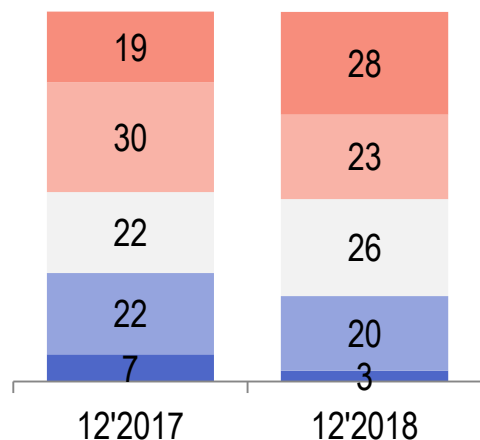
ПРЕМ'ЄР-МІНІСТРА В.ГРОЙСМАНА

ВЕРХОВНОЇ РАДИ УКРАЇНИ

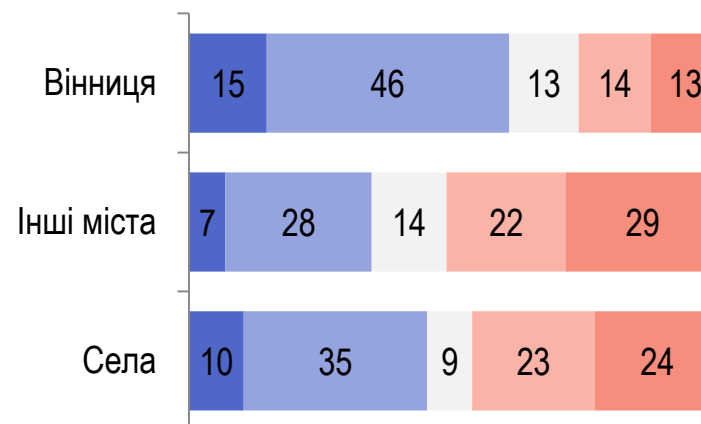
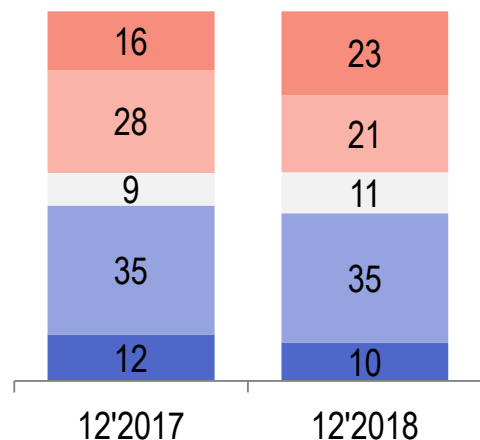
Наскільки Ви задоволені діяльністю...

■ Цілком задоволений ■ Швидше задоволений ■ Важко відповісти ■ Швидше не задоволений ■ Зовсім не задоволений

ОБЛАСНОЇ ДЕРЖАВНОЇ АДМІНІСТРАЦІЇ



МІСЬКОГО/СІЛЬСЬКОГО ГОЛОВИ НАСЕЛЕНОГО ПУНКТУ, В ЯКОМУ ВИ ПРОЖИВАЄТЕ



Як змінився рівень корупції за останній рік ...?

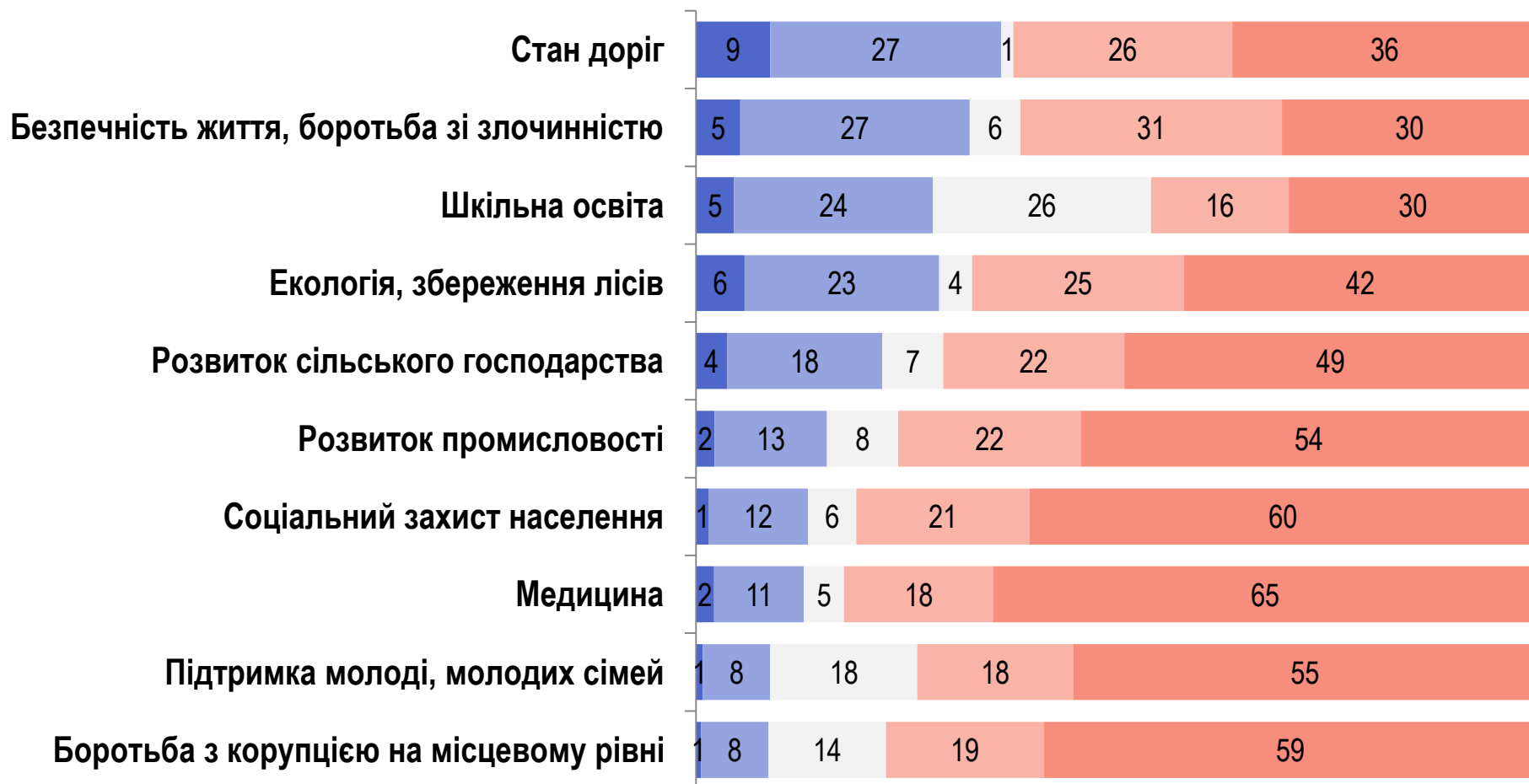




Оцінка сфер в області

Наскільки Ви задоволені станом справ у Вашій області у наступних сферах?

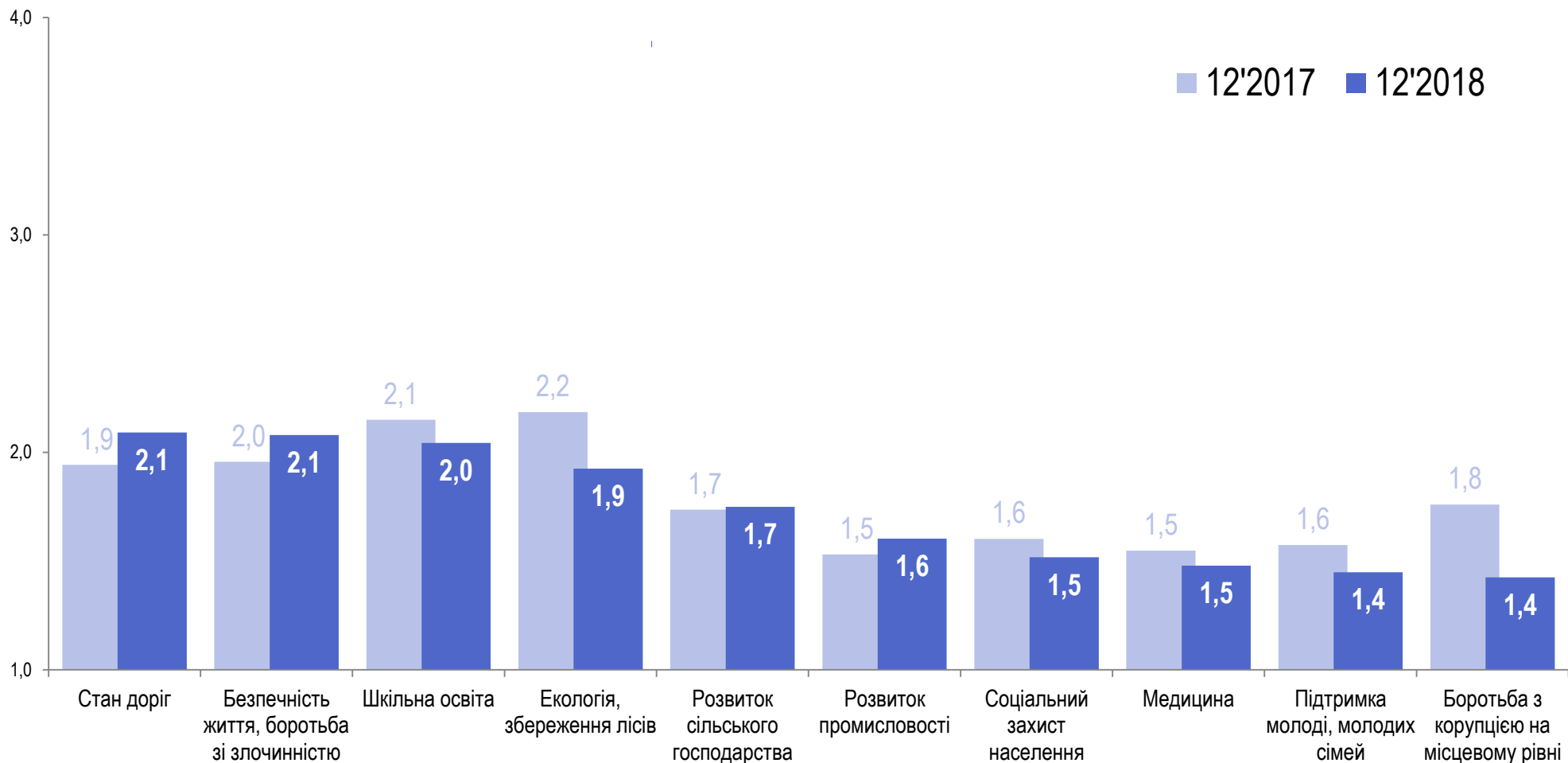
■ Цілком задоволені ■ Скоріше задоволені ■ Важко відповісти ■ Скоріше не задоволені ■ Зовсім не задоволені



Динаміка Індексу задоволеності стану справ у різних сферах

РЕЙТИНГ

значення Індексу коливається від 1 до 4, де 1 означає «зовсім незадоволений», а 4 – «цілком задоволений»



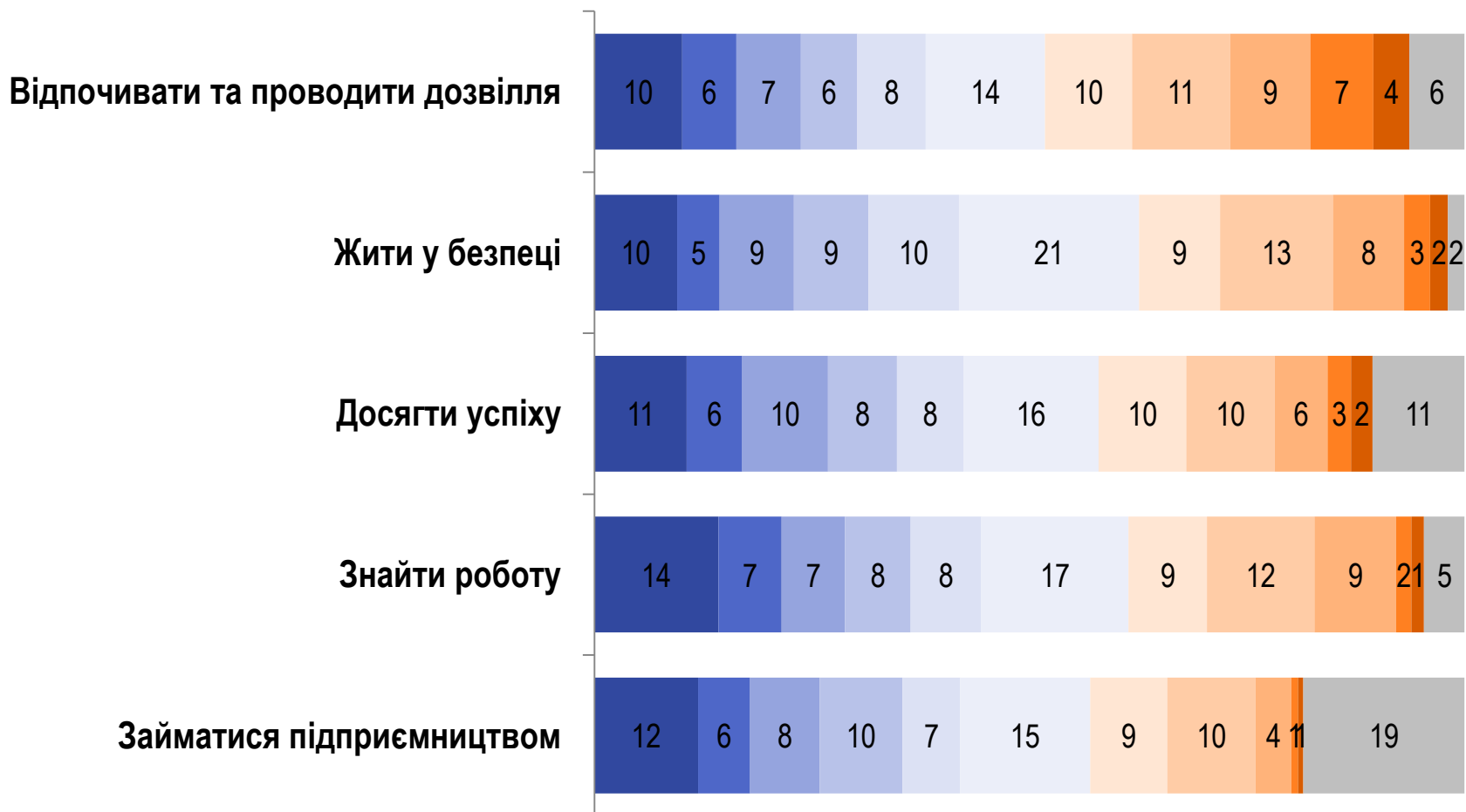


Оцінка можливостей

Оцініть рівень таких можливостей у Вашій області, за шкалою від 0 до 10, до 0 – немає жодних можливостей, а 10 – є всі можливості

РЕЙТИНГ

■ 0 ■ 1 ■ 2 ■ 3 ■ 4 ■ 5 ■ 6 ■ 7 ■ 8 ■ 9 ■ 10 ■ Важко відповісти

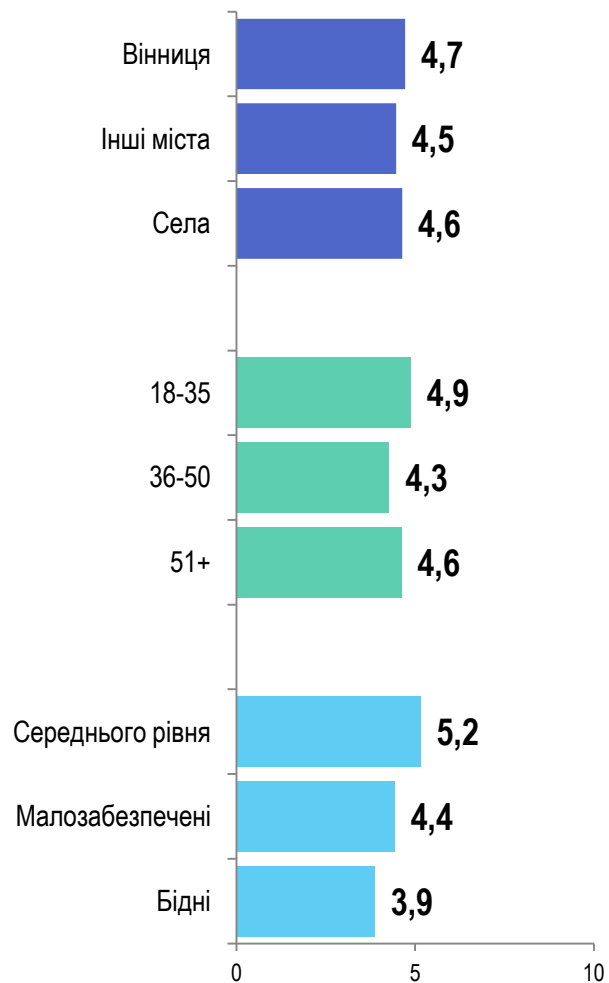


Індекс рівня можливостей в області

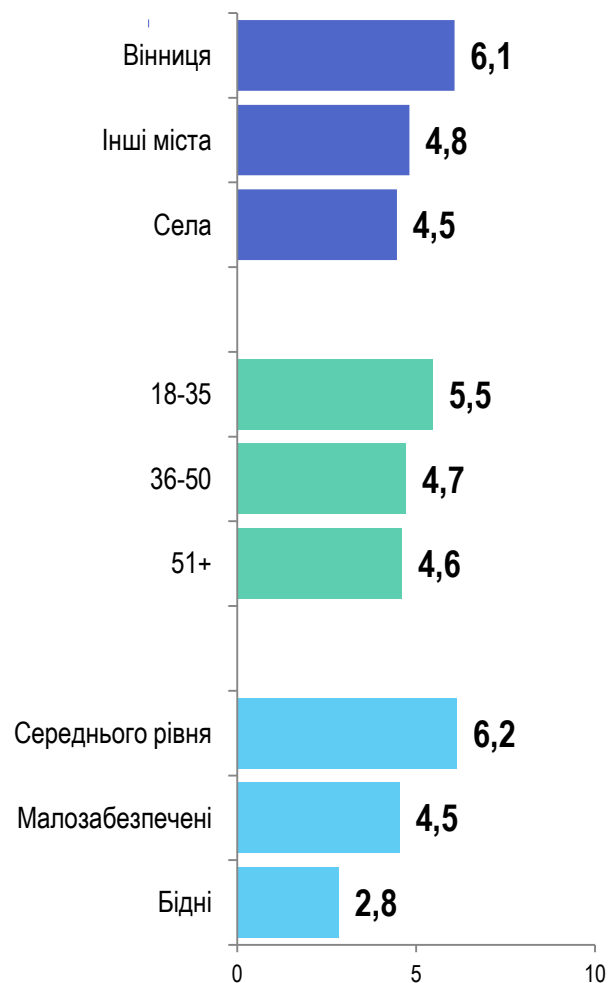
значення Індексу коливається від 0 до 10, де 0 означає «немає жодних можливостей», а 10 – «є всі можливості»

РЕЙТИНГ

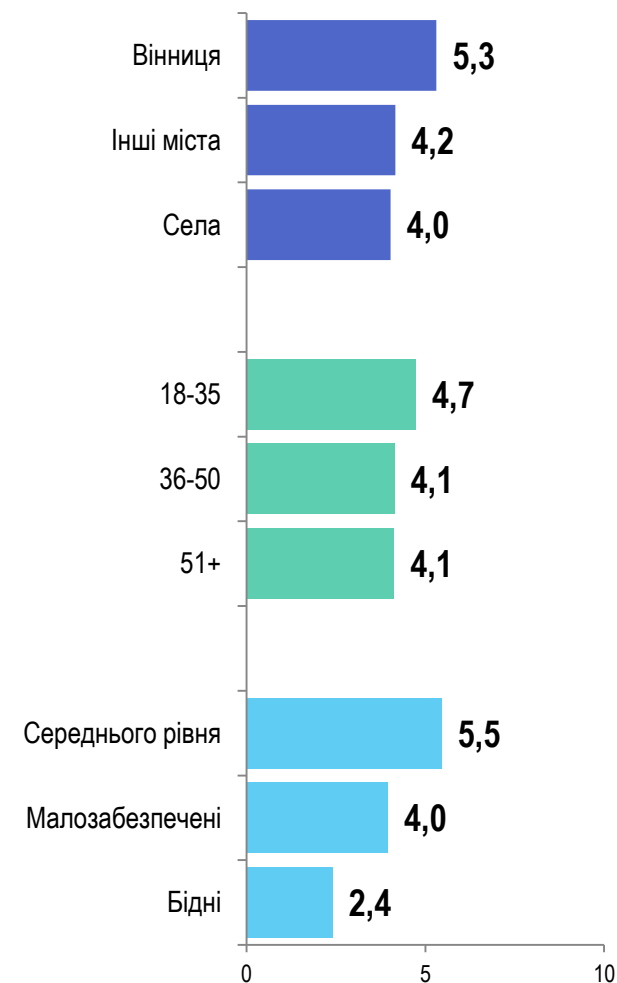
ЖИТИ У БЕЗПЕЦІ



ВІДПОЧИВАТИ ТА ПРОВОДИТИ ДОЗВІЛЛЯ



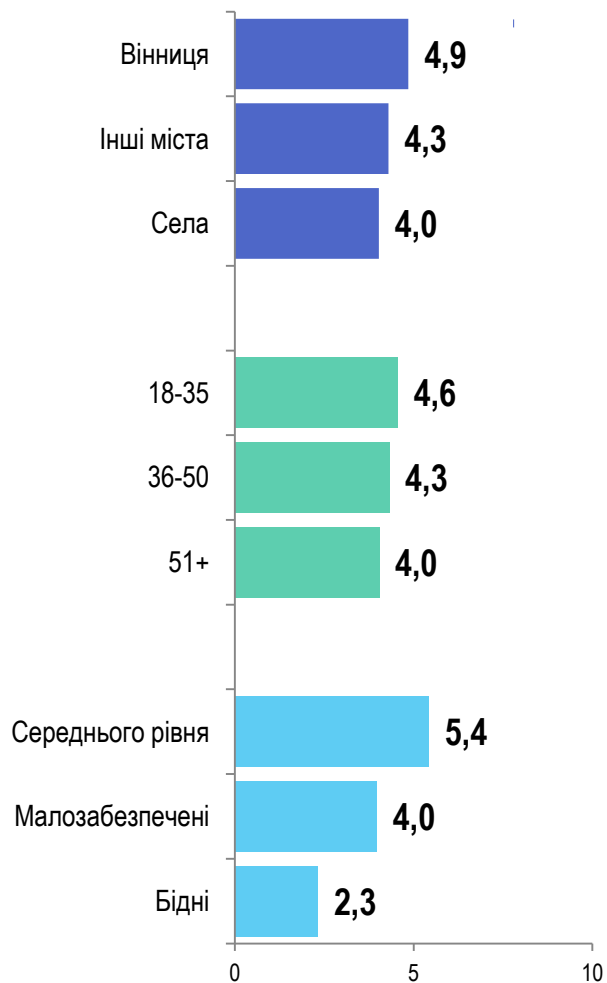
ДОСЯГТИ УСПІХУ



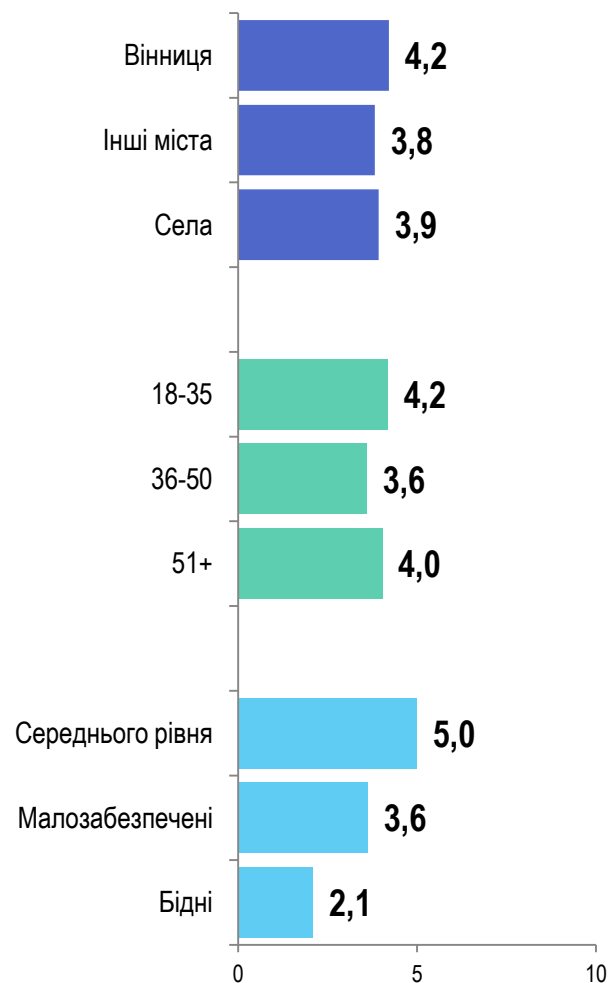
Індекс рівня можливостей в області

значення Індексу коливається від 0 до 10, де 0 означає «немає жодних можливостей», а 10 – «є всі можливості»

ЗНАЙТИ РОБОТУ

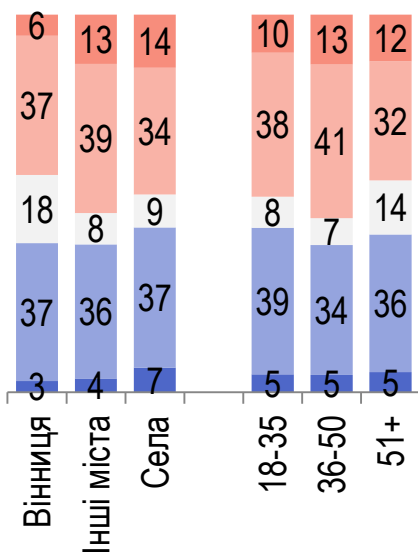
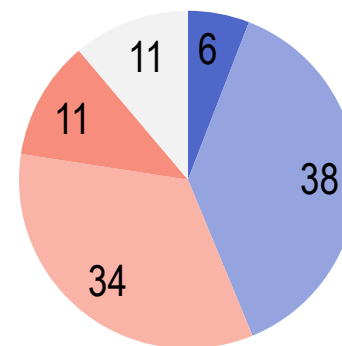
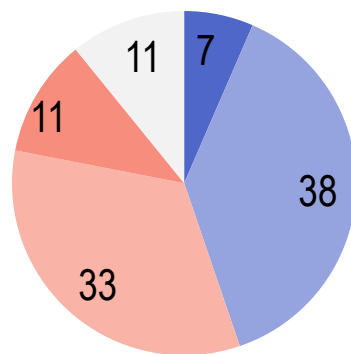
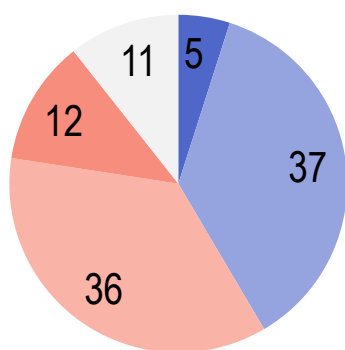


ЗАЙМАТИСЯ ПІДПРИЄМНИЦТВОМ

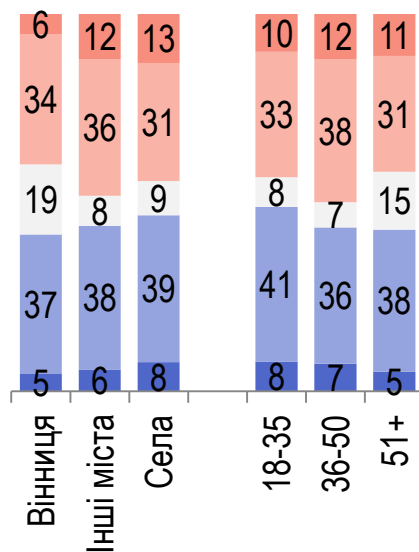


Як Ви оцінюєте економічний потенціал розвитку у найближчі 5-10 років ...

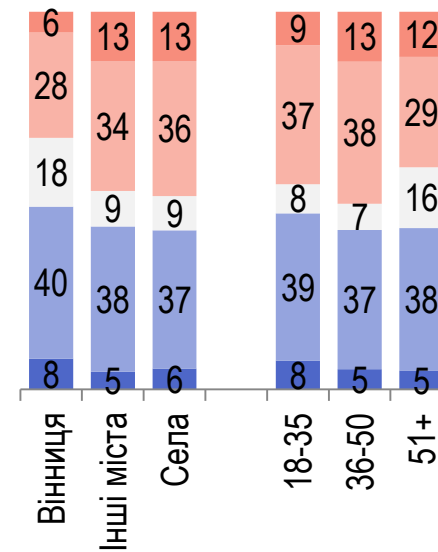
■ Високий ■ Середній ■ Низький ■ Зовсім немає ■ Важко відповісти



... УКРАЇНИ?



... ВАШОЇ ОБЛАСТІ?



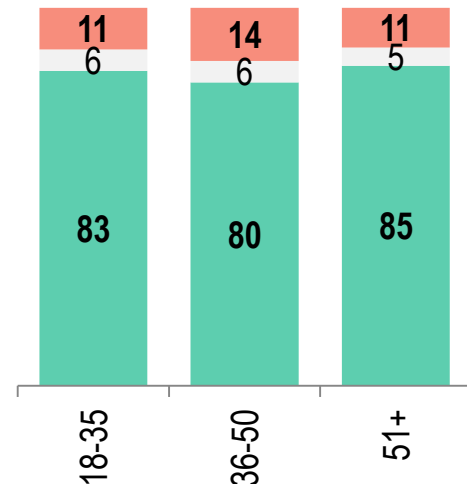
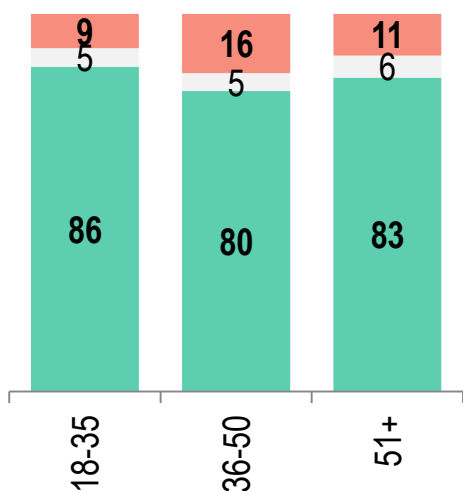
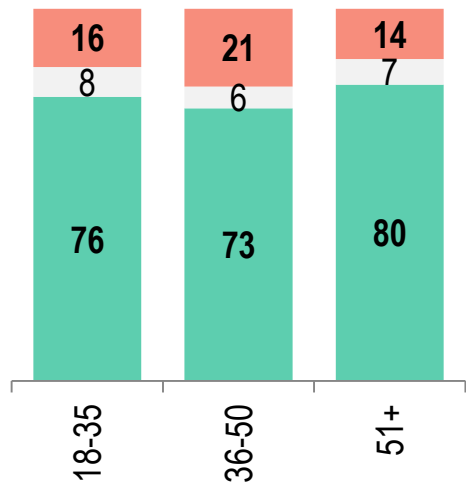
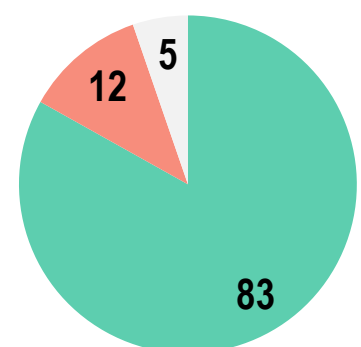
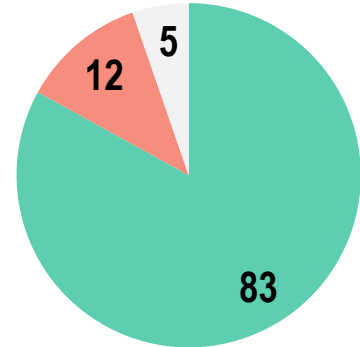
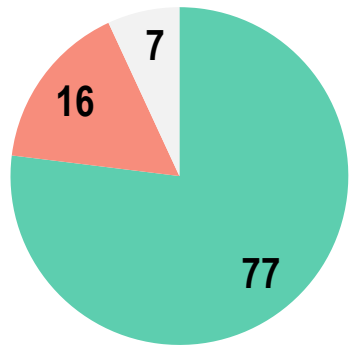
... У НАСЕЛЕНОМУ ПУНКТІ, ДЕ ВИ ПРОЖИВАЄТЕ?



Відчуття гордості

Чи відчуваєте Ви гордість за те, що Ви ...?

■ Скоріше так ■ Скоріше ні ■ Важко відповісти



ГРОМАДЯНИН УКРАЇНИ

Мешканець вашої області

Житель свого міста/села

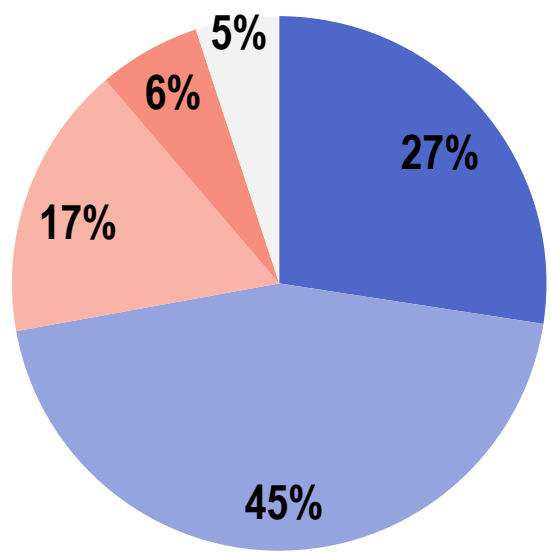
Що викликає у Вас найбільшу гордість за Ваш регіон?

РЕЙТИНГ

НЕ БІЛЬШЕ 5-Х ВІДПОВІДЕЙ

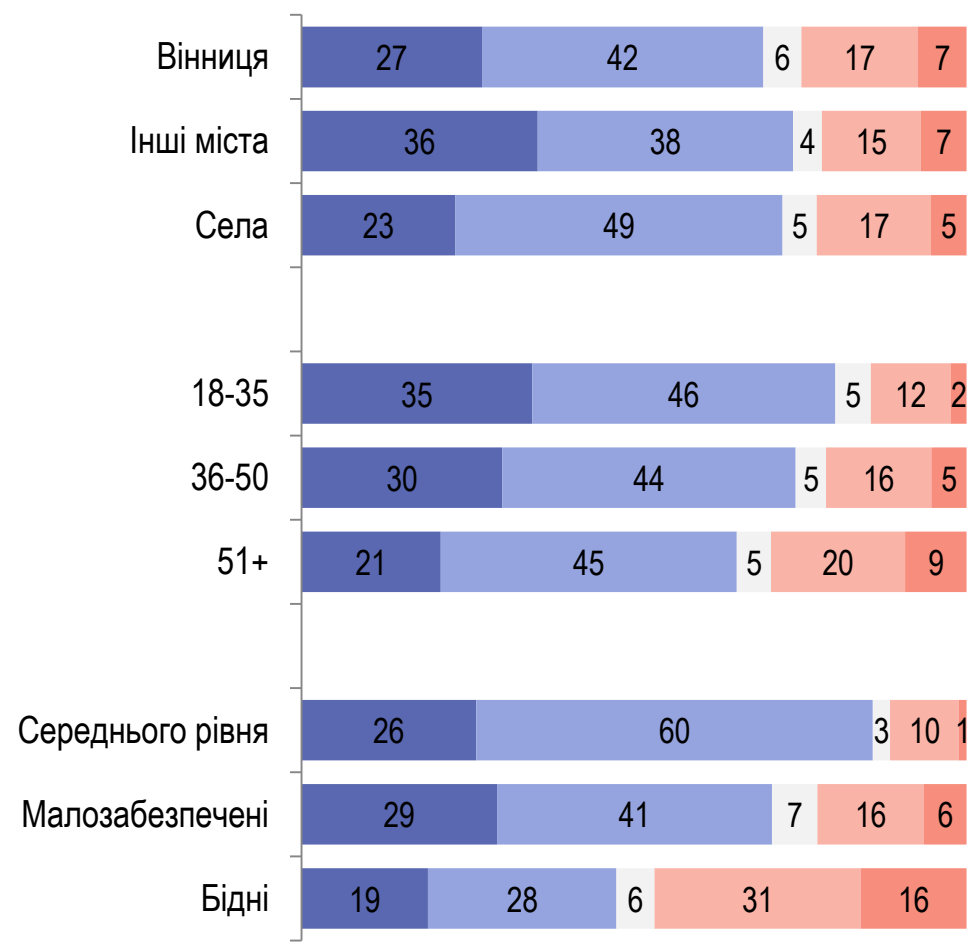


Чи відчуваєте Ви себе щасливою людиною?



- Однозначно так
- Скоріше так
- Скоріше ні
- Точно ні
- Важко відповісти

Тип поселення. Вік. Дохід





Культурно-історична близькість

КУЛЬТУРНО-ІСТОРИЧНА БЛИЗЬКІСТЬ

До мешканців яких областей/ регіонів України Ви відчуваєте найбільшу культурно-історичну близькість?

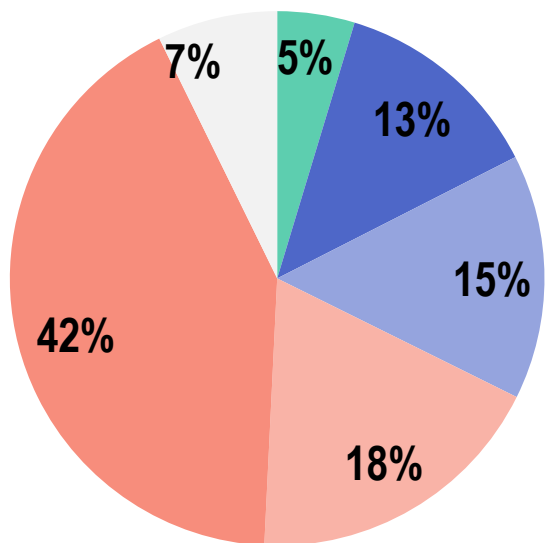
До мешканців яких сусідніх з Україною країн Ви відчуваєте найбільшу культурно-історичну близькість?





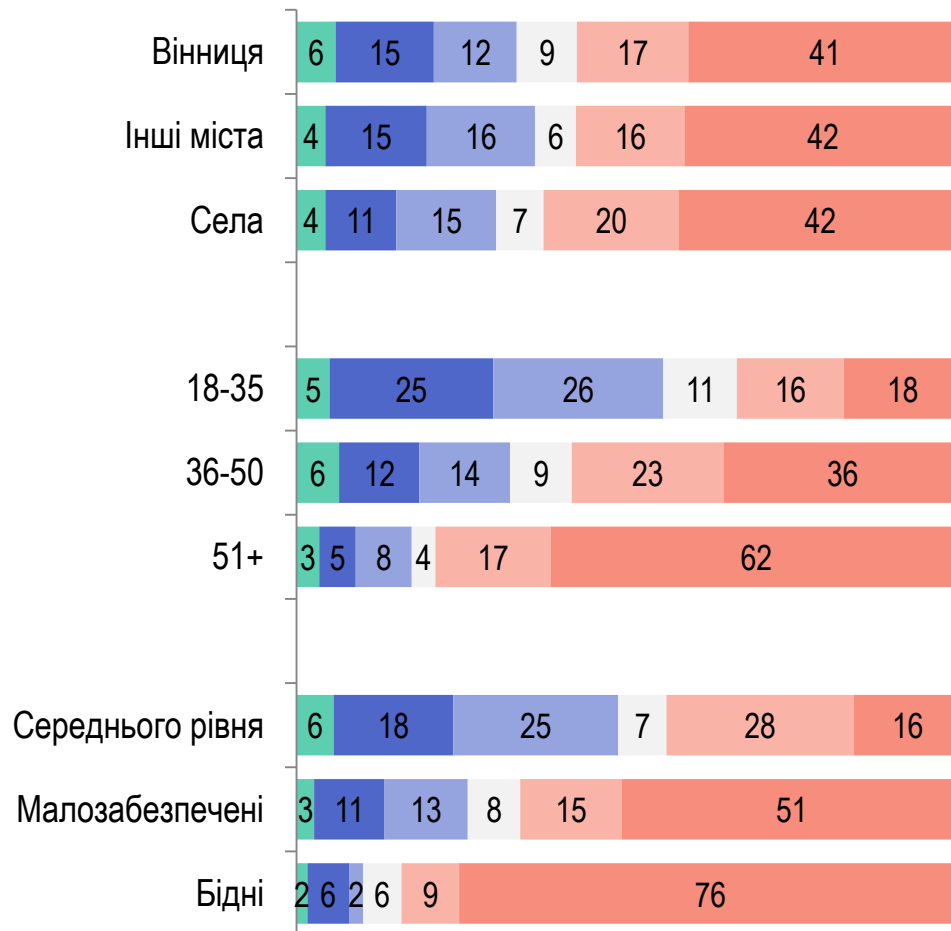
Запит на підприємництво

Чи хотіли б Ви зайнятися власною справою, підприємництвом?



- Я вже маю власну справу
- Однозначно хотів би
- Швидше хотів би
- Швидше не хотів би
- Точно не хотів би
- Важко відповісти

Тип поселення. Вік. Дохід



У якій із цих сфер Ви б хотіли займатися підприємництвом?

РЕЙТИНГ

ДО 5-ТИ ВІДПОВІДЕЙ



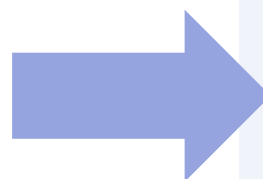
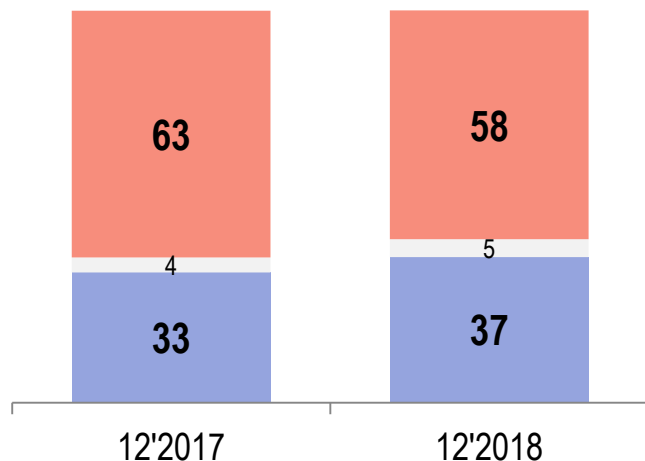
серед тих, хто хотів би зайнятися підприємництвом або має власну справу



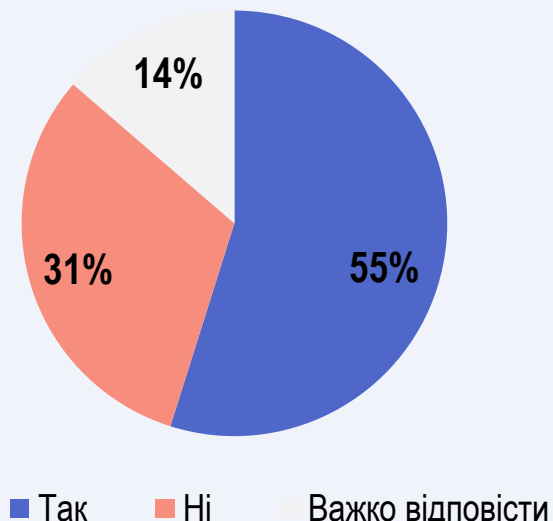
Бажаання працювати за кордоном

Чи хотіли б Ви особисто працювати або отримати роботу за кордоном?

РЕЙТИНГ

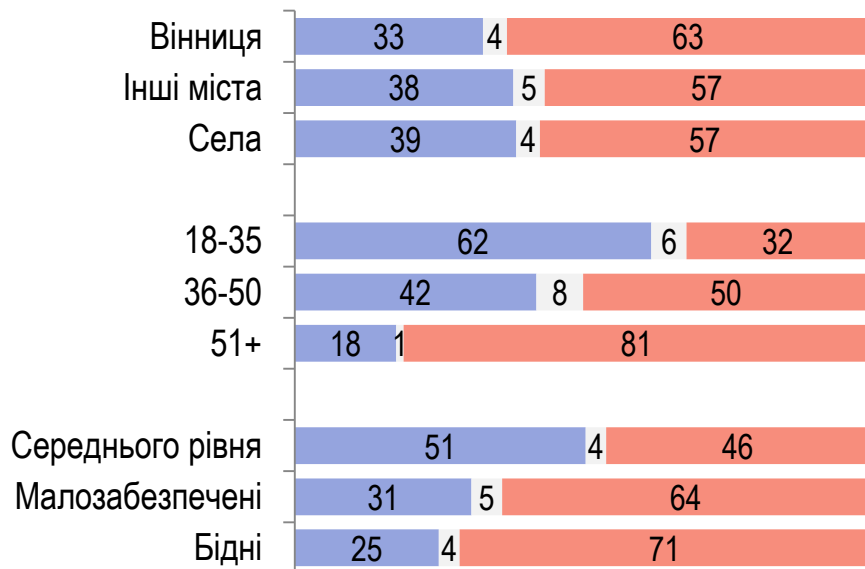


Чи плануєте Ви інвестувати кошти, зароблені за кордоном, у відкриття власної справи в Україні?



серед тих, хто хотів би особисто працювати/отримати роботу за кордоном

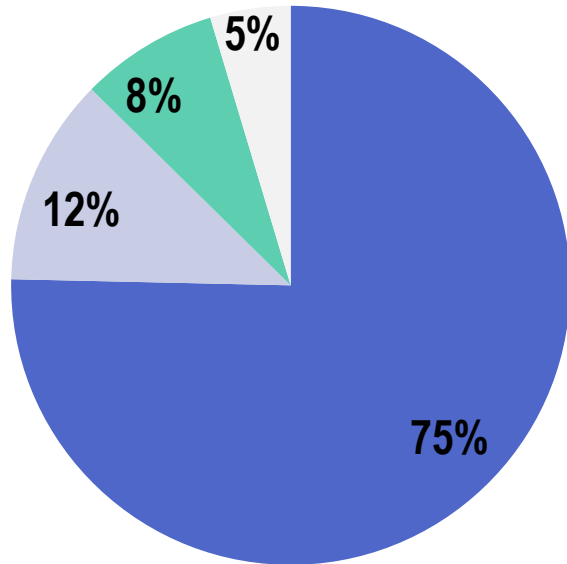
Тип поселення. Вік. Дохід





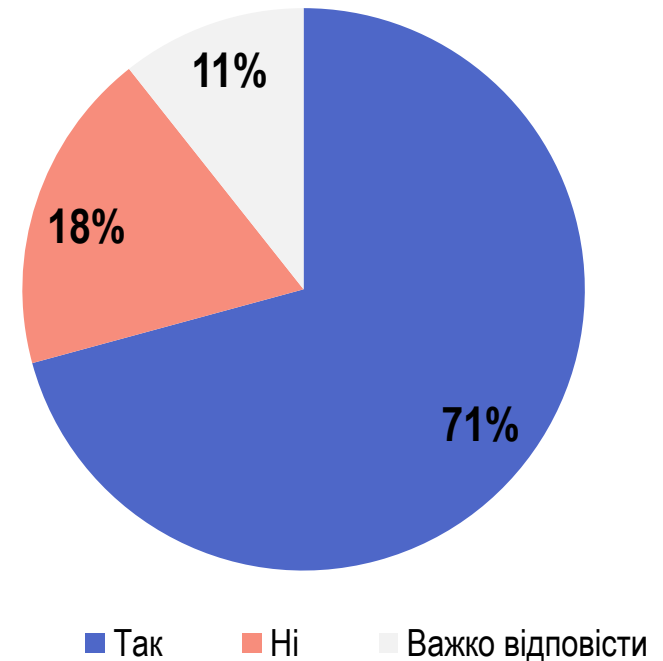
Ідеологічні питання

Яким чином повинні співіснувати українська та російська мови в Україні?



- Українська мова – єдина державна, російська – вільно використовується
- Українська мова – державна, російська отримує статус офіційної в окремих регіонах
- Російська мова поряд з українською має стати державною по всій Україні
- Важко відповісти

Чи вважаєте Ви Росію країною-агресором стосовно України?

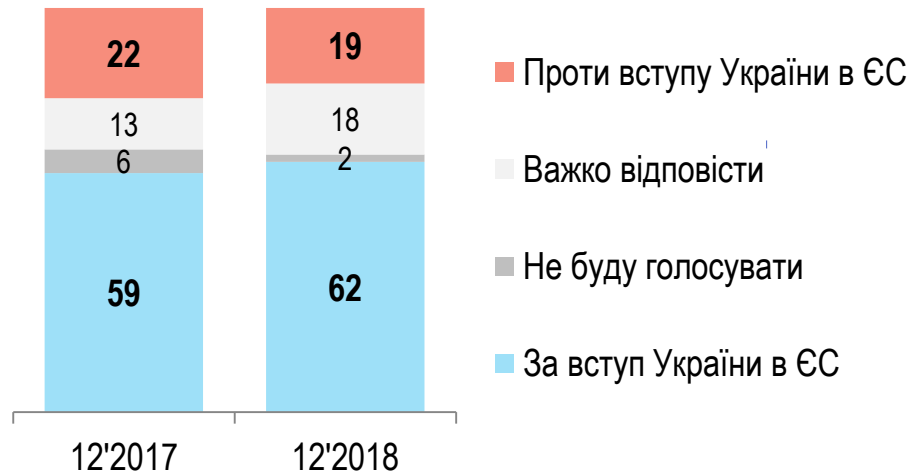


- Так
- Ні
- Важко відповісти



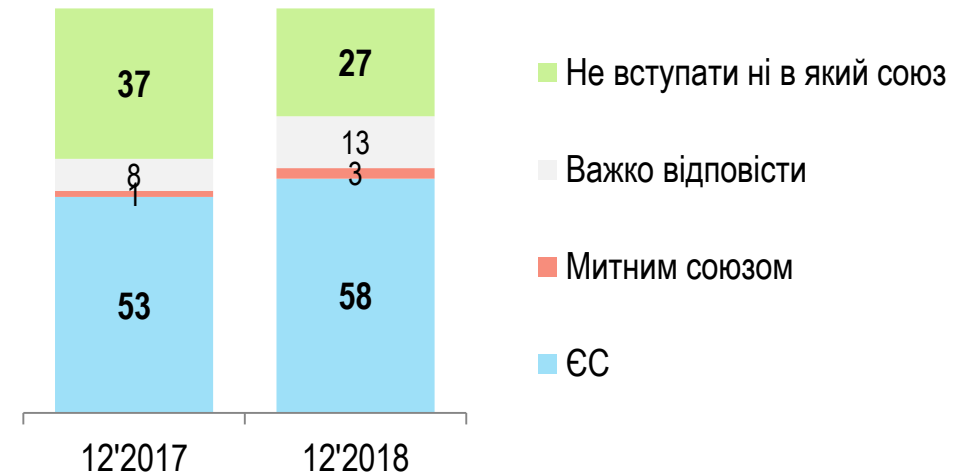
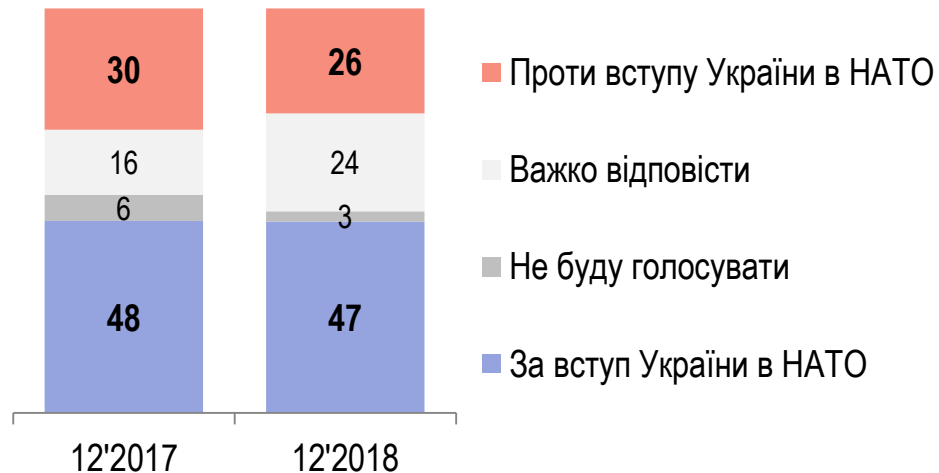
Зовнішньополітичні орієнтації

Якби сьогодні проводився референдум щодо вступу України в Європейський Союз, як би Ви проголосували?



Якби Україна могла стати членом тільки одного міжнародного союзу, це слід було б зробити з ЄС, Митним Союзом чи краще не вступати ні в який союз і зберігати рівновіддаленість від ЄС і Росії?

Якби сьогодні проводився референдум щодо вступу України в НАТО, як би Ви проголосували?





КОНТАКТИ

Соціологічна група «РЕЙТИНГ»

01010, м. Київ, вул. Івана Мазепи, 3, оф.3

(+380 44) 254-3693

(+380 44) 254-3694

<http://ratinggroup.ua/>

info@ratinggroup.ua

