

Рівень задоволеності владою у Львові

Соціологічна група "Рейтинг"
вересень 2012



■ **Методологія**

Аудиторія дослідження:
населення Львова від 18 років і старші

Метод дослідження:
особисте формалізоване інтерв'ю згідно з опитувальником (face to face)

Вибіркова сукупність:
2200 респондентів

Помилка репрезентативності дослідження (загалом):
*для значень близьких до 50% похибка становить **не більше 2,1%**, для значень близьких до 25% - не більше 1,8 %, для значень близьких до 10% - не більше 1,3%;*

Терміни проведення дослідження:
1-12 вересня 2012 р.

Резюме

Згідно з результатами дослідження Соціологічної групи «Рейтинг», проведеного у вересні 2012 року **2/3 опитаних задоволені діяльністю міського голови Львова А.Садового: 12% – цілком задоволені ще 48% – швидше задоволені, аніж не задоволені.**

У порівнянні з травнем рівень задоволеності діяльністю мера Львова зріс з 54% до 60%. Відповідно знизився рівень незадоволених його роботою: з 38% у травні до 29% у вересні.

Зростає незадоволення діяльністю голови Львівської ОДА М.Костюка. У порівнянні з минулим дослідженням кількість незадоволених зростає з 47% до 51%. Задоволених його роботою лише 13%.

Більше половини опитаних не змогли надати оцінку діяльності голови Львівської обласної ради. У порівнянні з травнем рівень незадоволення його діяльністю знизився з 41% до 34%. Водночас зменшилася і кількість тих, хто позитивно відгукується про його роботу – з 20% до 15%.

У розрізі прихильників партій роботою міського голови А.Садового задоволені 2/3 прихильників «прохідних» опозиційних партій та трохи більше половини симпатиків Партії регіонів, а також тих, хто не визначився з вибором. Діяльністю голови обласної ради задоволені чверть симпатиків ВО Свобода, та стільки ж Партії регіонів, кожен шостий прихильник Батьківщини, кожен десятий УДАР та тих, хто ще не визначився.

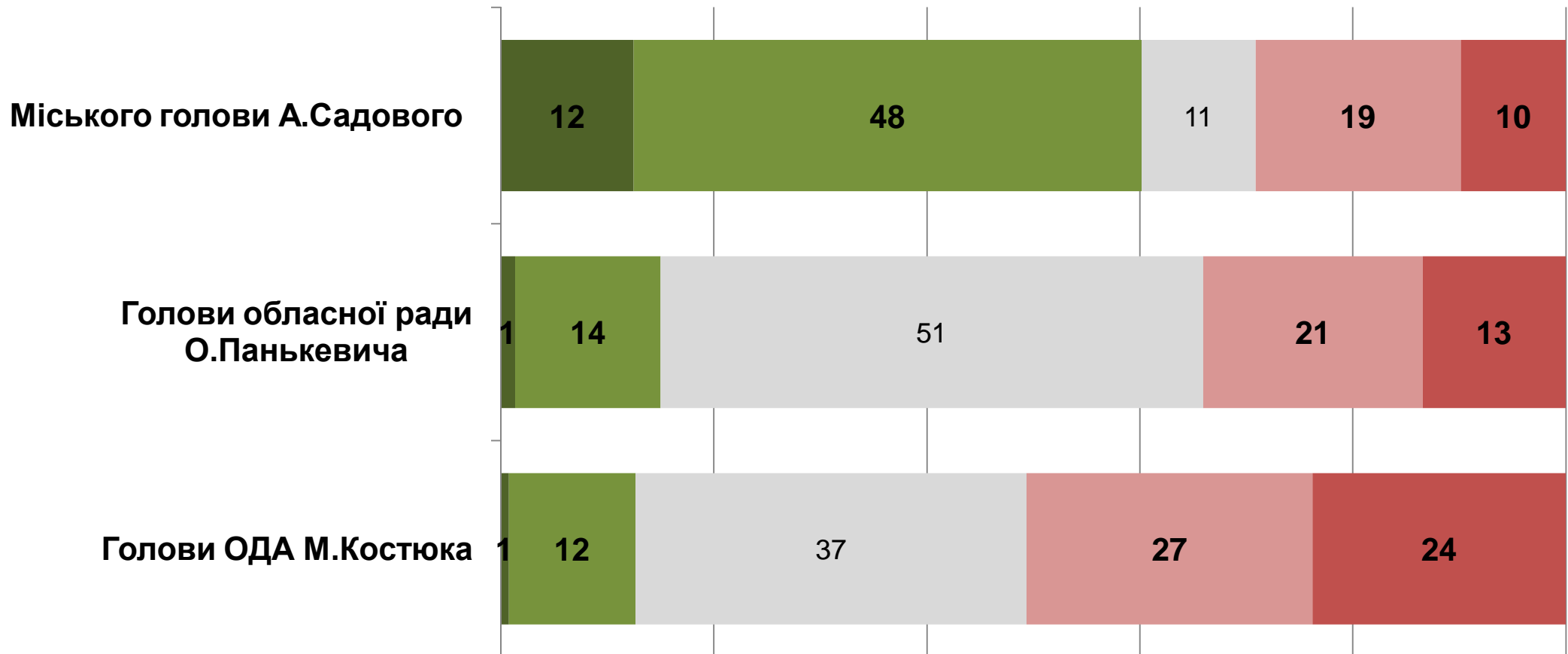
Діяльністю голови Львівської ОДА М.Костюка задоволені третина прихильників Партії регіонів, 12-13% симпатиків «прохідних» опозиційних політичних сил та кожен десятий з «невизначених».

Рівень задоволеності місцевою владою

■ Задоволеність діяльністю місцевої влади

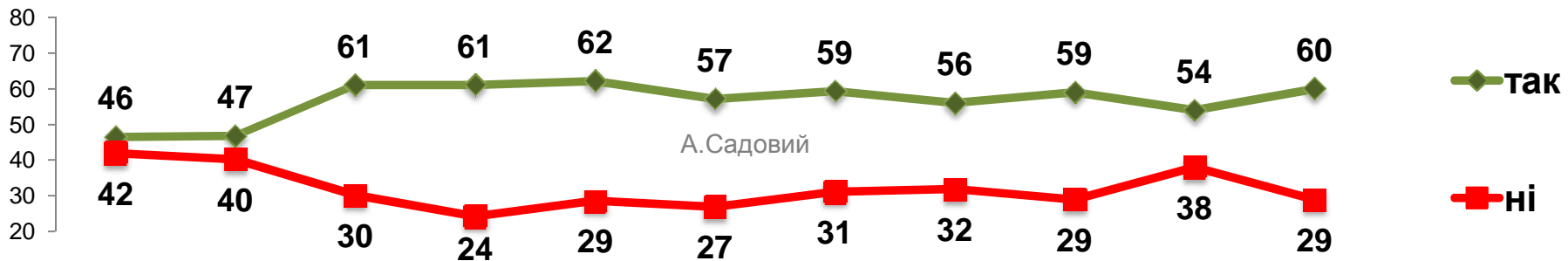
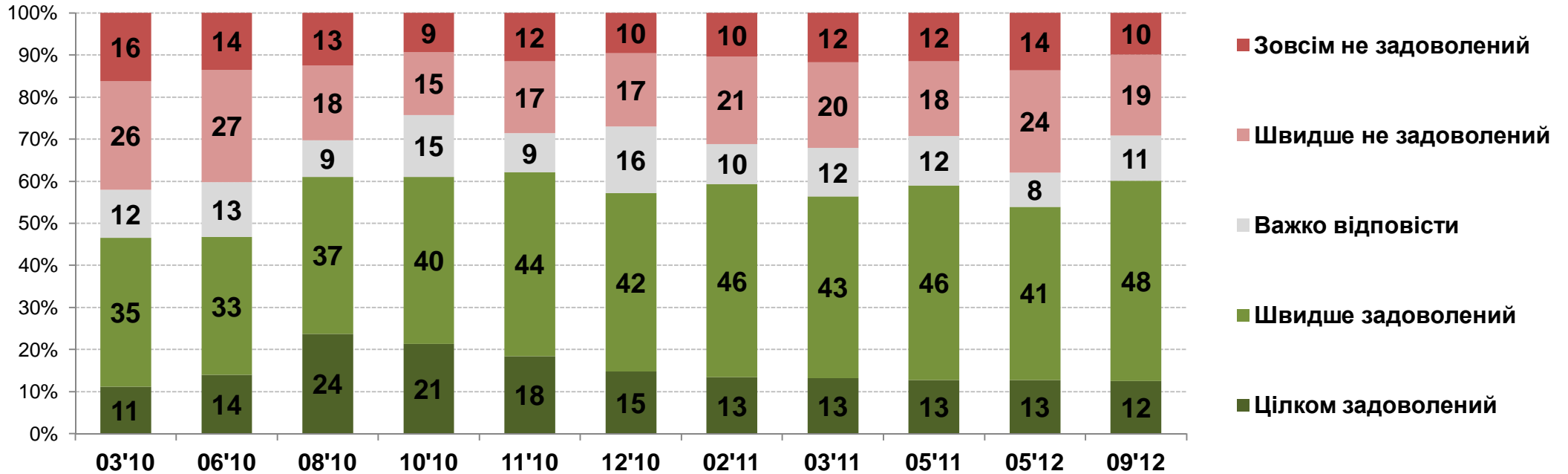
Наскільки Ви задоволені діяльністю ...?

- Цілком задоволений
- Швидше задоволений
- Важко відповісти
- Швидше не задоволений
- Зовсім не задоволений



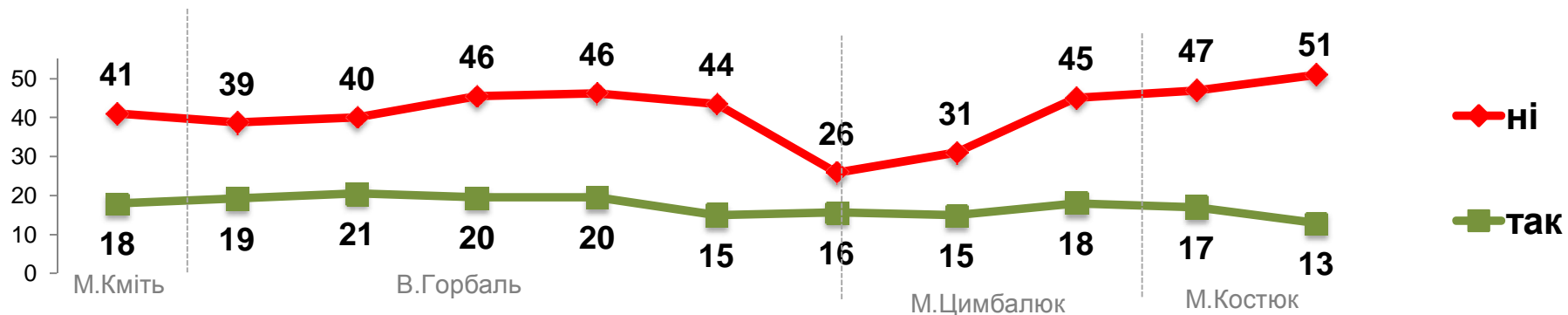
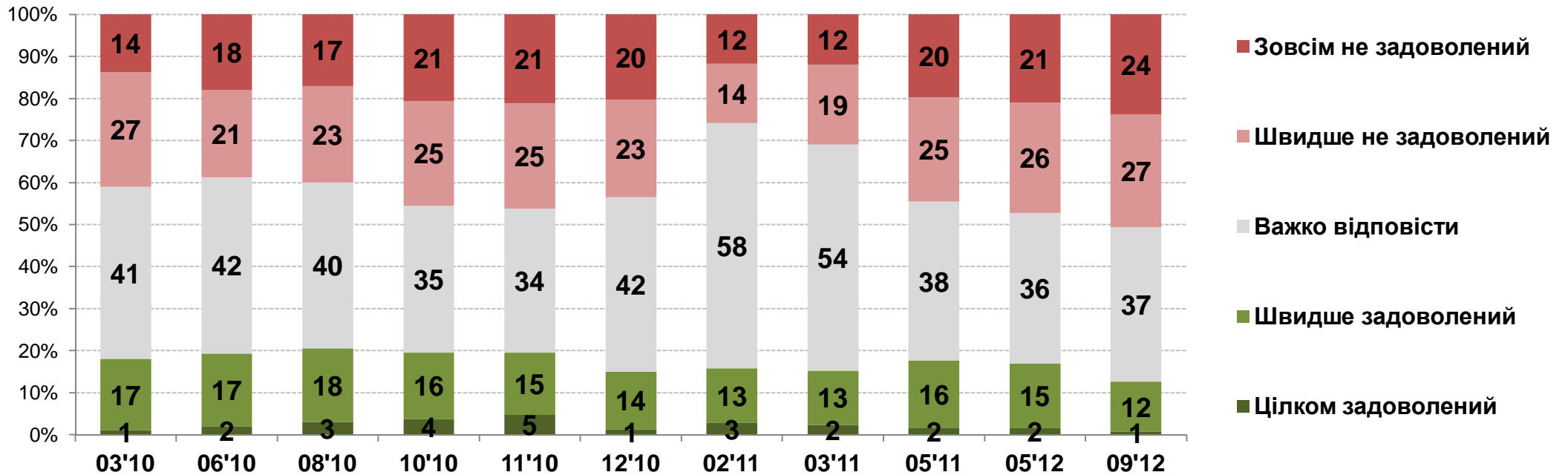
Задоволеність діяльністю міського голови

Наскільки Ви задоволені діяльністю міського голови Львова?



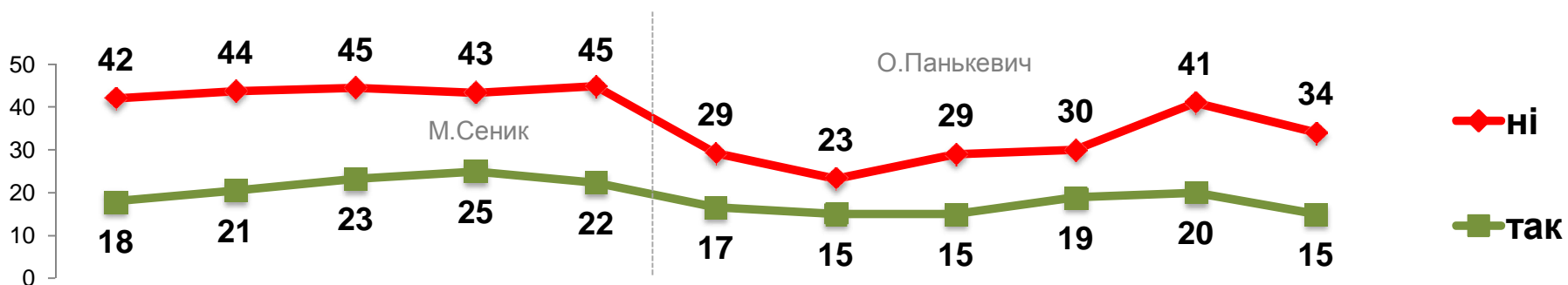
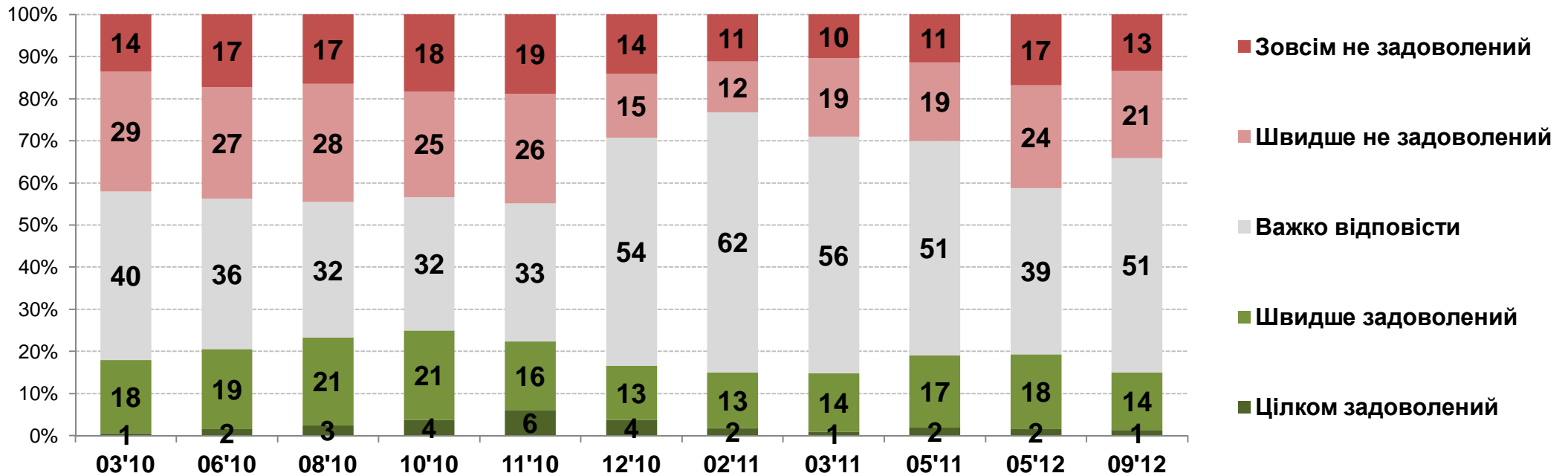
Задоволеність діяльністю голови обласної адміністрації

Наскільки Ви задоволені діяльністю голови Львівської обласної адміністрації?



Задоволеність діяльністю голови обласної ради

Наскільки Ви задоволені діяльністю голови Львівської обласної ради?



Задоволеність* діяльністю місцевої влади: **електоральні симпатії**

Наскільки Ви задоволені діяльністю ...?

	ЗАГАЛОМ	Свобода	УДАР	Батьківщина	Партія регіонів	Не визначилися
Міського голови А.Садового	60	62	63	68	55	57
Голови обласної ради О.Панькевича	15	23	12	16	22	10
Голови ОДА М.Костюка	13	12	12	13	29	10

* сума відповідей «цілком задоволений» і «швидше задоволений»

Соціологічна група «Рейтинг» спеціалізується на проведенні різних соціологічних досліджень із дотриманням усіх міжнародних стандартів, затверджених кодексами ESOMAR та WAPOR.

Зокрема, на постійній основі здійснює загальнонаціональні та регіональні політичні, тематичні, маркетингові та медіа дослідження.

тел.: +380 (44) 353-99-07
тел.: +380 (32) 253-68-87
info@ratinggroup.com.ua
www.ratinggroup.com.ua
www.facebook.com/Sociological.Group.Rating



Всі права на матеріал належать Соціологічній групі «Рейтинг» © 2007-2012