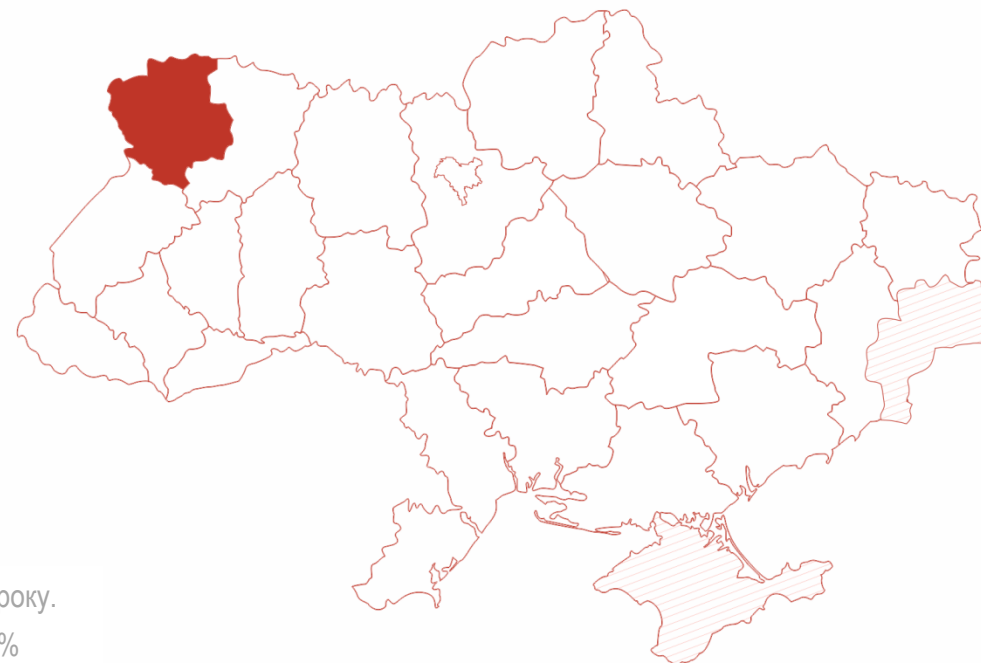


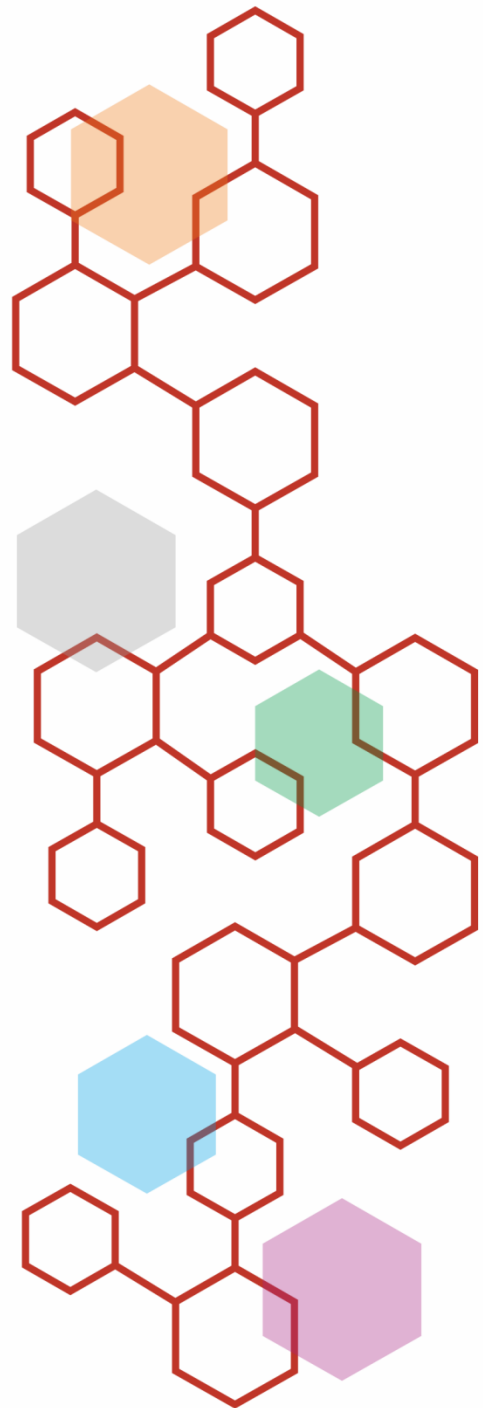
Спеціальний проект групи Рейтинг
«ПОРТРЕТИ РЕГІОНІВ»:

Волинська

грудень 2018



Опитування 16 листопада – 2 грудня 2018 року.
1600 респондентів. Похибка: не більше 2,4%



РЕЗЮМЕ

- Соціологічною групою «Рейтинг» в рамках проекту «Портрети регіонів» з 16 листопада по 2 грудня 2018 року було проведено опитування серед мешканців Волинської області. Загалом у дослідженні, здійсненого за методом особистого інтерв'ю, взяло участь 1600 респондентів. Вибірка сформована з урахуванням вікової й гендерної структури області з урахуванням типу поселення. Похибка становить не більше 2,4%.
- Аналіз результатів дослідження показав, що **ситуацію загалом по країні мешканці області оцінюють гірше, ніж на місцях.**
- Лише 5% оцінили політичну ситуацію в країні як спокійну, тоді як в рідній області спокійною ситуацію бачать 34%, а у своєму місті/селі – 40%. Напруженою ситуацію в країні бачать майже 65% опитаних, критичною – 28%. На місцях оцінки стану справ дещо кращі: напруженою ситуацію бачать від 46 до 52% опитаних, критичною – лише близько 10%.
- **Аналогічно, правильність напрямку руху країни респонденти оцінюють гірше (20%), ніж області (28%) чи свого міста/села (32%).** Стан місцевих справ краще оцінюють в обласному центрі, а також представники молодшого покоління.
- **Незважаючи на негативні оцінки загальної ситуації, очікування щодо майбутнього серед мешканців області швидше позитивно-нейтральні.** Лише 7-9% вважають, що стан справ, як в Україні, так і на місцях погіршиться наступного року. Переважна більшість дотримуються думки, що він не зміниться, чверть опитаних мають оптимістичні сподівання.
- **Військовий конфлікт на Сході України (66%) – найбільша проблема загальнодержавного рівня за оцінками мешканців області.** При цьому **на особистісному рівні опитаних швидше хвилюють низький рівень зарплат та пенсій (47%) та підвищення тарифів на комунальні послуги (43%).** Низький дохід, безробіття та інфляція більш гостро відчуються у менших населених пунктах, а проблема військового конфлікту більше турбує мешканців Луцька.
- **Лідером президентського рейтингу є Ю.Тимошенко, яку готові підтримати 23,4% тих, хто визначився і буде брати участь у виборах.** За В.Зеленського – 15,0%, П.Порошенка – 11,2%, С.Вакарчука і О.Шевченка – по 8,3%, А.Гриценка – 7,3%, О.Ляшка – 6,8%. Рейтинг інших кандидатів – менше 4%. Водночас, кожен п'ятий мешканець області не визначився з вибором кандидата.
- **Чверть опитаних вірять, що на президентських виборах переможе Ю.Тимошенко. За останній рік кількість тих, хто переконаний в її перемозі зросла більш ніж у півтори рази.** У перемозі П.Порошенка впевнені 13% (у 2017 – 15%). Перемогу В.Зеленського бачать вірогідною близько 5%. В позитивний результат інших кандидатів вірять не більше 3%. У своїх фаворитах впевнені в основному прихильники Ю.Тимошенко та П.Порошенка.
- **Антирейтинг очолює П.Порошенко. За нього не проголосували б у жодному випадку майже 42% опитаних.**

РЕЗЮМЕ

- **У рейтингу партій лідирує Батьківщина, яку підтримують 24,5% тих, хто визначився та візьме участь у виборах.** За УКРОП готові віддати свої голоси 15,1%, за партію «Слуга народу» – 11,5%, Громадянську позицію – 8,2%, БПП Солідарність – 7,6%, Радикальну партію – 7,5%, Самопоміч – 5,4%, ВО Свобода – 3,8%. Рейтинг інших партій – менше 3%. Водночас, майже кожен п'ятий мешканець області не визначився з вибором партії.
- **Орієнтація кандидата на тіснішу співпрацю з Європейським Союзом (90%), його спрямованість на вирішення проблем країни (71%) та соціально-економічна програма (66%)** – мотиви, які мають значний вплив на президентський вибір респондентів. Для 53% важливим є особисті лідерські якості кандидата, при цьому 41% зазначили, що їм важливіше наявність у кандидата сильної команди. Ще 53% обирають кандидата швидше через його досвід у державному врядуванні, а для 44% більш важлива приналежність до «нових політиків». Останнє найбільш актуально для молодших виборців і прихильників Зеленського та Вакарчука. У виборі між радикальними змінами та забезпеченням стабільності 50% обирають друге, а 46% - більше прагнуть змін.
- **44% респондентів вважають, що ситуація не зміниться внаслідок виборів, 36% очікують, що вона покращиться.** Лише 9% очікують погіршення. Частіше інших про позитивні зміни зауважують прихильники Ю.Тимошенко й П.Порошенка. Відносно менше позитивних змін очікують респонденти, які не мають намірів голосувати.
- На думку респондентів, **ймовірність фальсифікацій на виборах президента на загальноукраїнському рівні (42%), вища, ніж на місцевому (28-32%).** Ще близько половини опитаних допускають ймовірність незначних фальсифікацій.
- **При цьому, 14% респондентів позитивно ставляться до ситуації, коли під час виборів деякі політики допомагають матеріально виборцям. 15% займають нейтральну позицію у цьому питанні. 63% проти такого виду агітації.** Більш прихильно до роздачі допомоги кандидатами ставляться молодші опитані, а також бідніші респонденти.
- **Мешканці області оцінюють діяльність місцевої влади краще, ніж центральної.** Так, 18% опитаних задоволені діяльністю Президента П.Порошенка, трохи більше (22%) задоволені діяльністю Прем'єр-міністра В.Гройсмана і тільки 5% – Верховної Ради. Водночас, понад 80% висловили незадоволеність діяльністю центральної влади.
- Протягом року рівень задоволеності діяльністю обласної державної адміністрації майже не змінився (30%), трохи зменшився рівень задоволеністю роботою міського/сільського голови (з 47% до 42%). Рівень задоволеності місцевими головами серед мешканців малих міст та сіл вищий, аніж в обласному центрі, а задоволеністю роботою ОДА дещо вища у мешканців Луцька.
- **Респонденти частіше бачать зростання рівня корупції загалом по Україні, аніж в області, чи за місцем проживання.** По 44% вважають, що ситуація з хабарництвом не змінилася або зросла на центральному рівні, про ріст на місцевому зазначають 31-33%. Про зменшення рівня корупції говорили лише 6%.
- **Переважна більшість опитаних незадоволені станом справ у різних сферах та послугах.** При цьому в річній динаміці за більшістю критеріїв спостерігається негативна динаміка, **окрім стану доріг та боротьби зі злочинністю - оцінки яких за рік дещо покращилися.** Найкраще оцінюють ситуацію із шкільною освітою, найгірше – стан справ боротьби із хабарництвом на місцевому рівні.

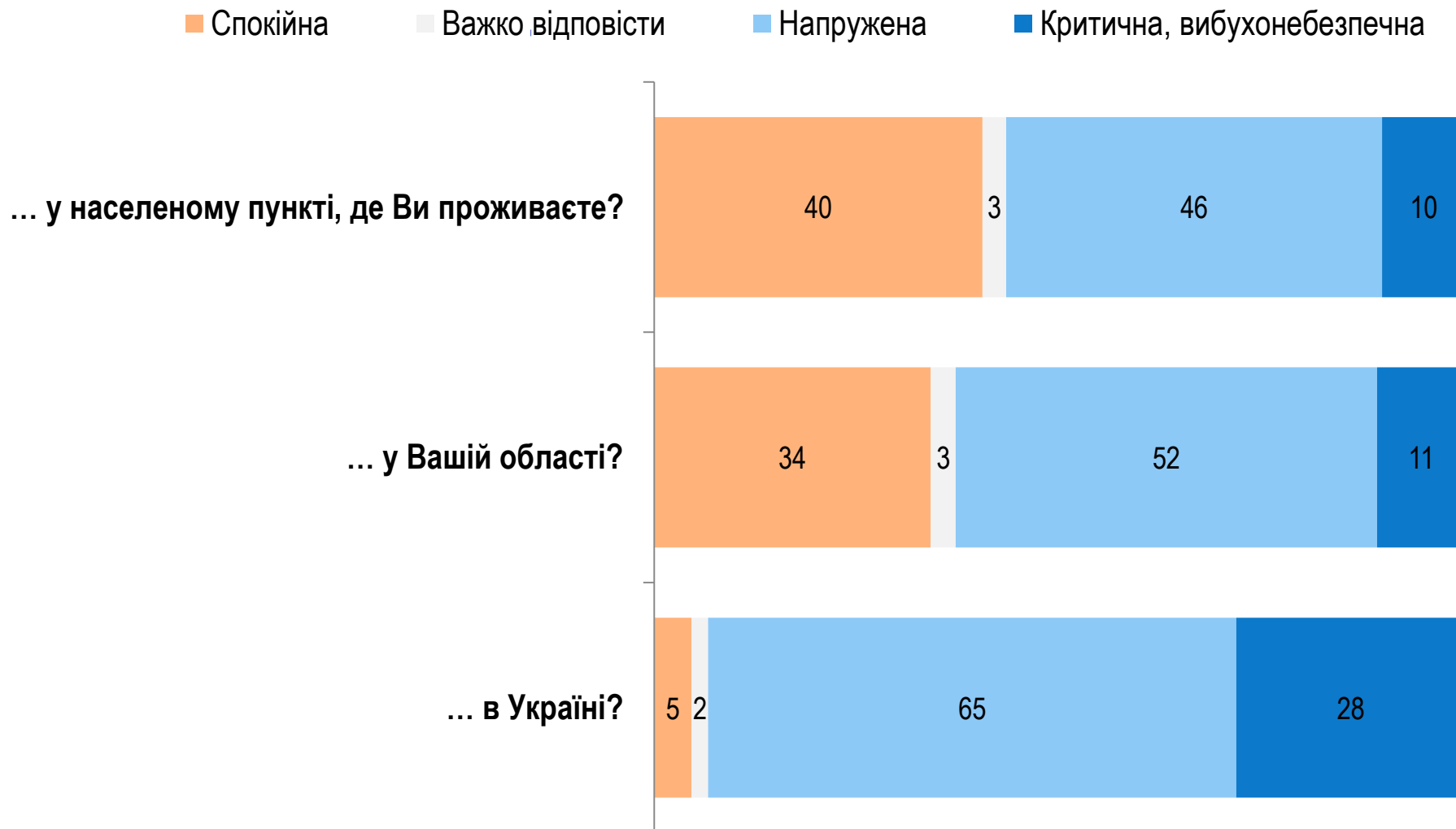
РЕЗЮМЕ

- **Серед можливостей в області опитані найкраще оцінили можливість відпочивати та проводити дозвілля, а також жити у безпеці. Найгірше – займатися підприємництвом.** Усі сфери можливостей оцінюються вище мешканцями Луцька, молодшими і забезпеченими респондентами.
- Лише близько 8% бачать високий економічний потенціал розвитку України, області та свого міста, чи села у найближчі 5-10 років. Майже 45% оцінюють його на середньому рівні. Лише близько третини бачать низький потенціал, а 6% взагалі не бачать жодних можливостей для економічного зростання як в Україні, так і на місцях. Вище оцінюють потенціал росту мешканці обласного центру й молодь.
- **Абсолютна більшість опитаних (87%) відчують гордість за те, що вони є громадянами України.** Ще більше відчують гордість, що вони є мешканцями своєї області (91%) та свого міста/села (92%). Найчастіше предметом гордості за свій регіон опитані обирали природу (50%). Історією свого краю пишаються 31%, а культурою та традиціями місцевості по 22-23%, місцевими мешканцями – 16%, природними ресурсами краю – 11%.
- **Близько 80% вважають себе однозначно або скоріше щасливими людьми.** Водночас 18% – протилежної думки. Частіше про особисте щастя зазначали молодші та заможніші опитані. З іншого боку кожен третій представник старшого покоління та найбідніших верств населення вважає себе нещасливим.
- **Мешканці області найбільше зазначали про культурно-історичну близькість до жителів сусідніх Львівської та Рівненської областей. Серед сусідніх країн жителі регіону вважають себе близькими до Польщі та Білорусі.**
- **Більше 30% висловили бажання зайнятися власною справою.** 5% опитаних зазначили, що вже є підприємцями. Трохи вищий рівень бажання відкрити власну справу спостерігається серед мешканців обласного центру, молодших та більш заможних респондентів. При цьому серед останніх 17% заявили, що вже займаються своїм бізнесом. **Серед тих, хто висловив бажання відкрити власну справу 29% зазначили, що хотіли б займатися торгівлею.** По 10% – фермерством або будівництвом й ремонтом.
- **За останній рік кількість тих, хто висловив бажання працювати за кордоном не змінилася (35-36%). 61% з них зазначили, що у майбутньому готові інвестувати зароблені кошти у відкриття власної справи в Україні.** Вищий рівень міграційних настроїв спостерігається серед молоді (55%), жителів малих міст (36-40%) та більш заможних (49%).
- **85% вважають, що українська мова повинна бути єдиною державною.** 10% - підтримують надання російській мові статусу офіційної в окремих регіонах. **Абсолютна більшість опитаних (86%) вважають Росію країною-агресором** стосовно України. Лише 9% – протилежної думки.
- **Підтримка вступу України до Європейського Союзу залишається на високому рівні (77%), як і вступу до НАТО (65%).** Серед різних напрямів зовнішньоекономічної інтеграції лідирує проєвропейський вектор (67%). У динаміці збільшилась кількість тих, хто виступає за рівновіддаленість України від РФ та Заходу (з 16% до 23%). За вступ до Митного Союзу – лише 2%.



Загальні настрої

Як би Ви оцінили в цілому політичну ситуацію в...

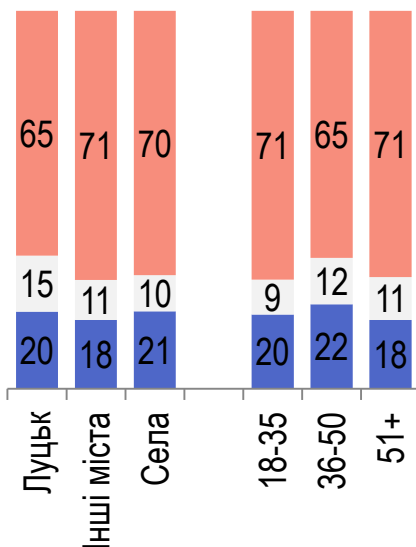
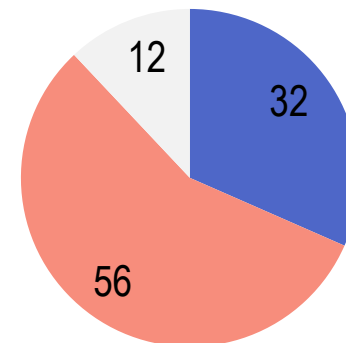
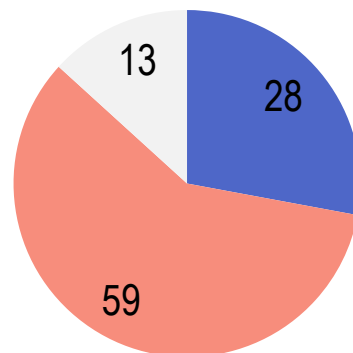
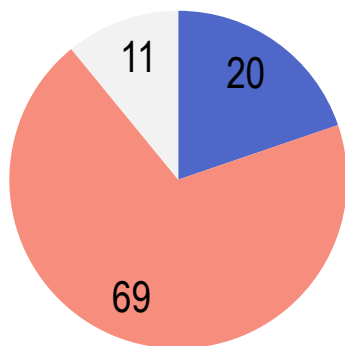


Як Ви вважаєте, у правильному чи неправильному напрямку йдуть справи ...

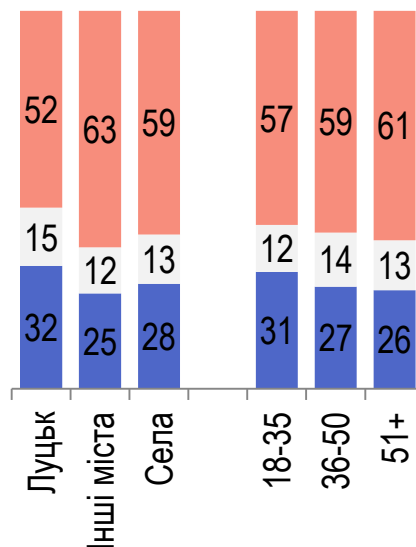
■ У правильному напрямку

■ У неправильному напрямку

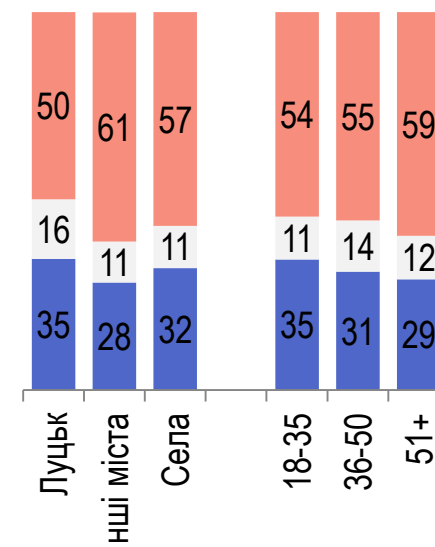
■ Важко відповісти



... В УКРАЇНІ?



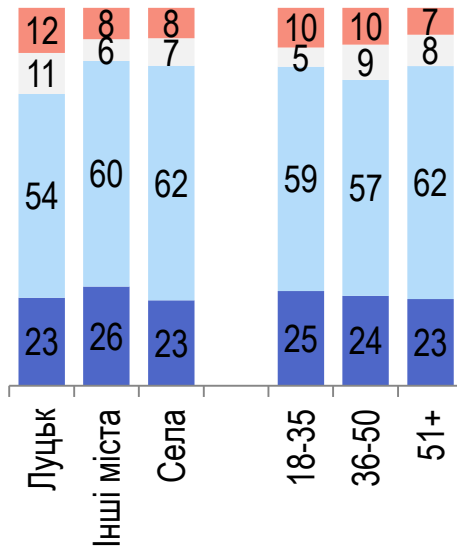
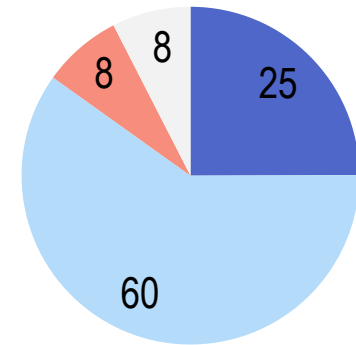
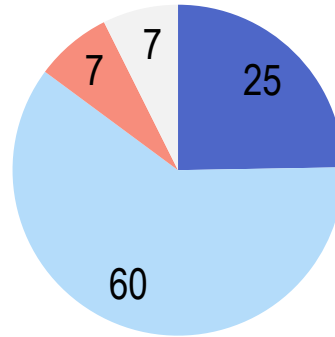
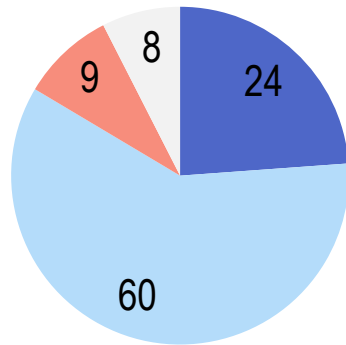
... У ВАШІЙ ОБЛАСТІ?



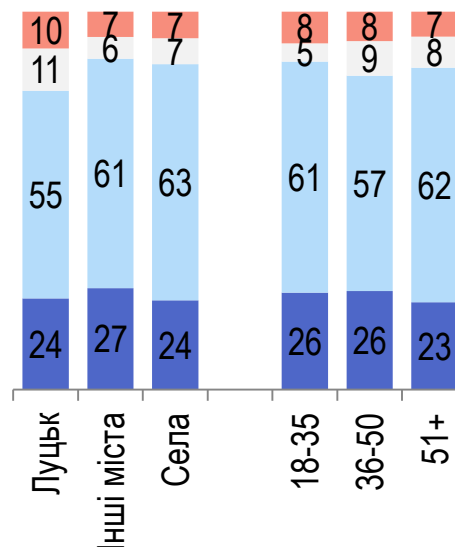
... У НАСЕЛЕНОМУ ПУНКТІ, ДЕ ВИ ПРОЖИВАЄТЕ?

За Вашими очікуваннями як зміниться ситуація у наступні 12 місяців у ...

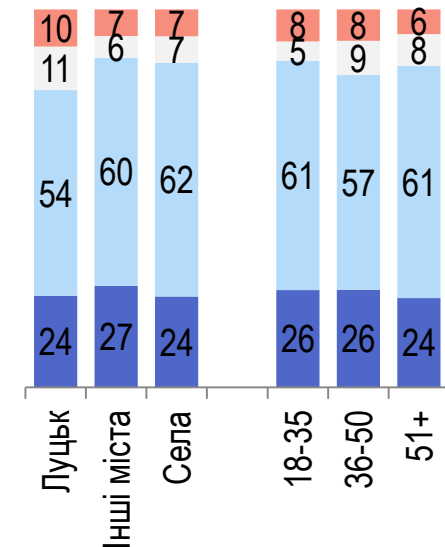
■ Скоріше покращиться ■ Не зміниться ■ Скоріше погіршиться ■ Важко відповісти



... В УКРАЇНІ?



... У ВАШІЙ ОБЛАСТІ?



... У НАСЕЛЕНОМУ ПУНКТІ, ДЕ ВИ ПРОЖИВАЄТЕ?

Які проблеми є зараз найбільш важливими ...

РЕЙТИНГ

ДЛЯ КРАЇНИ



ОСОБИСТО ДЛЯ ВАС



Які проблеми є зараз найбільш важливими для країни?

РЕЙТИНГ

ТИП ПОСЕЛЕННЯ:

НЕ БІЛЬШЕ 3-Х ВІДПОВІДЕЙ

	Луцьк	Інші міста	Села
Військовий конфлікт на Сході України	70	64	66
Хабарництво і корупція у владі	45	42	43
Низький рівень зарплати або пенсії	35	30	36
Відсутність роботи, безробіття	18	31	26
Підвищення тарифів на комунальні послуги	24	18	24
Підвищення цін на основні товари, інфляція	15	21	18
Неможливість отримати якісне медичне обслуговування	9	12	10
Недостатній рівень соціального захисту	7	7	7
Зростання злочинності, недостатня безпека на вулицях	6	3	5
Несприятливі умови для розвитку малого/середнього бізнесу	5	1	2
Неможливість отримати якісну освіту	2	1	2
Нестача свободи і демократії	1	1	1
Порушення мовних прав громадян	1		1
Інше	3	5	3
Важко відповісти	1	1	1

Які проблеми є зараз найбільш важливими особисто для Вас?

ТИП ПОСЕЛЕННЯ:

НЕ БІЛЬШЕ 3-Х ВІДПОВІДЕЙ

	Луцьк	Інші міста	Села
Низький рівень зарплати або пенсії	45	42	51
Підвищення тарифів на комунальні послуги	44	41	44
Військовий конфлікт на Сході України	40	35	34
Підвищення цін на основні товари, інфляція	28	33	29
Хабарництво і корупція у владі	27	27	27
Відсутність роботи, безробіття	11	26	21
Неможливість отримати якісне медичне обслуговування	10	11	12
Недостатній рівень соціального захисту	7	4	6
Зростання злочинності, недостатня безпека на вулицях	3	4	2
Порушення мовних прав громадян	3	3	2
Несприятливі умови для розвитку малого/середнього бізнесу	4		2
Неможливість отримати якісну освіту	3	1	3
Нестача свободи і демократії	2	2	1
Інше	2	2	2
Важко відповісти	1	1	1



Електоральні рейтинги


Якби вибори Президента України відбулися б наступної неділі, то як би Ви проголосували?

РЕЙТИНГ

	Серед усіх, %	Серед тих, хто має намір голосувати	Серед тих, хто має намір голосувати та визначився
ТИМОШЕНКО Юлія	16,5	18,6	23,4
ЗЕЛЕНСЬКИЙ Володимир	10,7	11,9	15,0
ПОРОШЕНКО Петро	7,6	8,9	11,2
ВАКАРЧУК Святослав	5,8	6,6	8,3
ШЕВЧЕНКО Олександр	6,2	6,6	8,3
ГРИЦЕНКО Анатолій	5,4	5,8	7,3
ЛЯШКО Олег	5,0	5,4	6,8
САДОВИЙ Андрій	2,5	2,8	3,5
БОЙКО Юрій	2,0	2,3	2,8
ЯРОШ Дмитро	1,0	1,1	1,4
БЕЗСМЕРТНИЙ Роман	1,0	1,0	1,3
ЯЦЕНЮК Арсеній	0,7	0,8	1,0
МУРАЄВ Євгеній	0,6	0,7	0,9
БІЛЕЦЬКИЙ Андрій	0,6	0,7	0,9
КОШУЛИНСЬКИЙ Руслан	0,5	0,6	0,8
ДОБРОДОМОВ Дмитро	0,5	0,6	0,8
НАЛИВАЙЧЕНКО Валентин	0,6	0,5	0,7
РАБІНОВИЧ Вадим	0,2	0,2	0,2
ТАРУТА Сергій	0,2	0,2	0,2
Інший кандидат	4,2	4,2	5,3
Важко відповісти	20,5	20,7	
Не брали б участі	7,9		

Віра в перемогу

РЕЙТИНГ



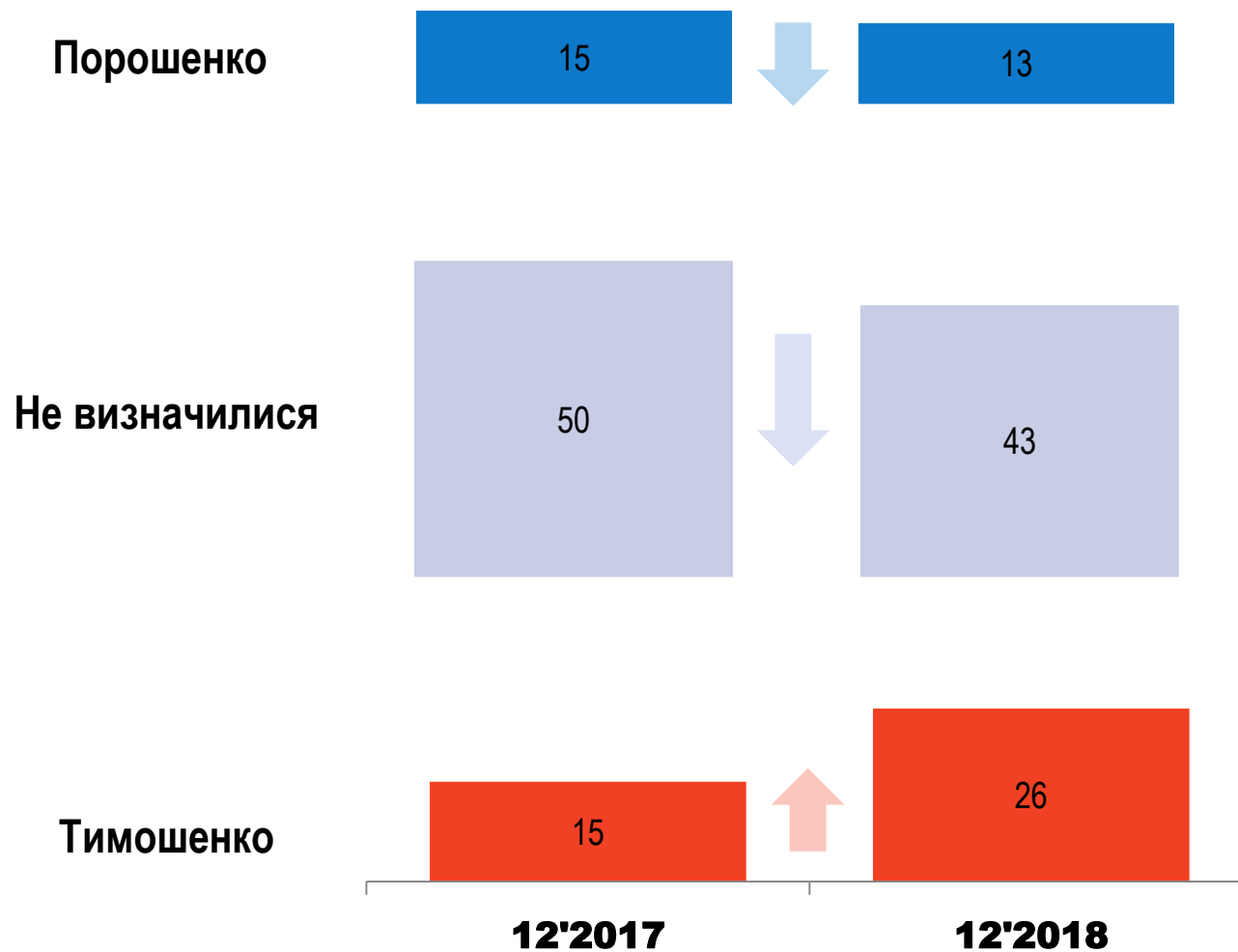
КАНДИДАТИ:

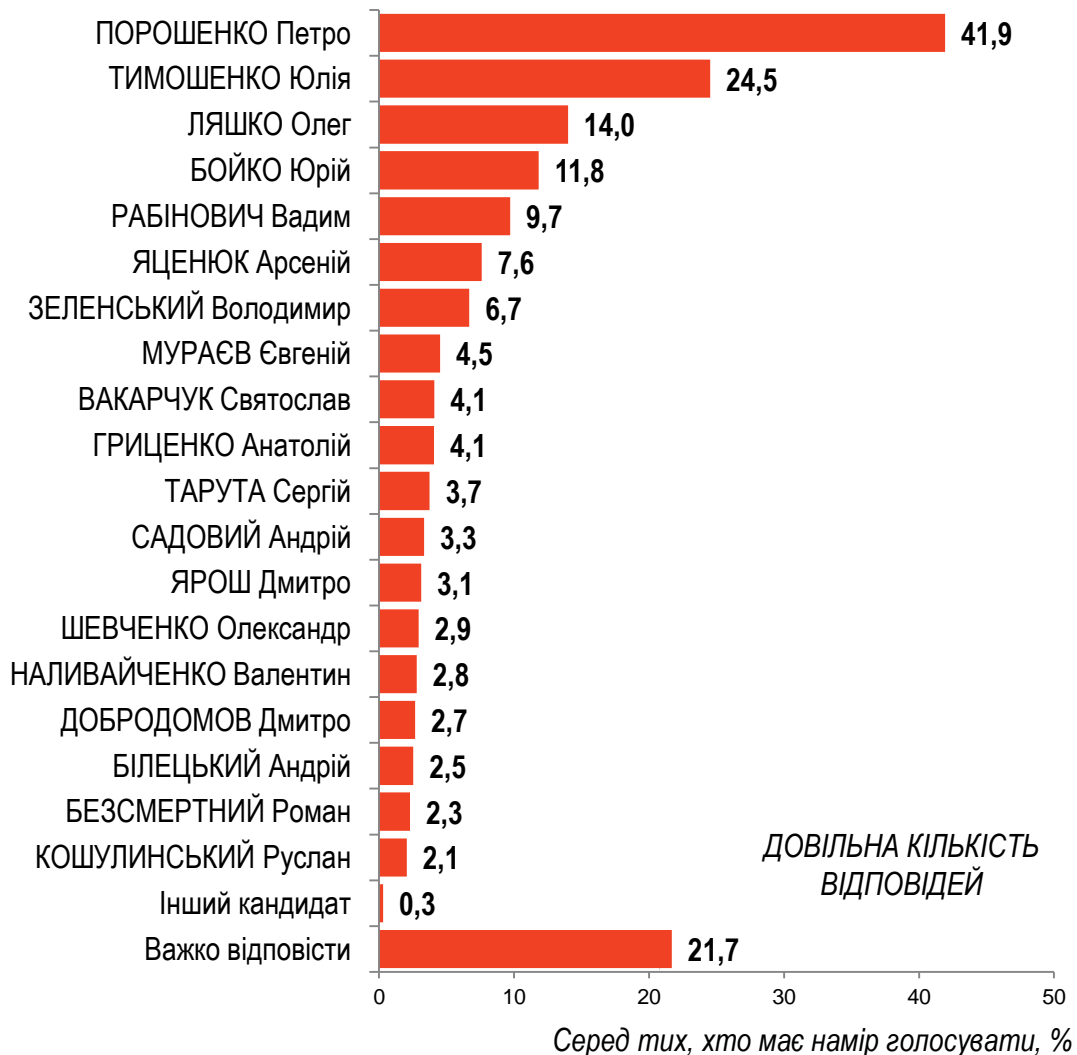
	ВАКАРЧУК	ГРИЦЕНКО	ЗЕЛЕНСЬКИЙ	ЛЯШКО	ПОРОШЕНКО	САДОВИЙ	ТИМОШЕНКО	ШЕВЧЕНКО
ВАКАРЧУК Святослав	15							
ГРИЦЕНКО Анатолій	2	28	1	1		4		
ЗЕЛЕНСЬКИЙ Володимир	7		33	1		1	1	
ЛЯШКО Олег				35		1		2
ПОРОШЕНКО Петро	11	7	6	13	66	22	7	12
САДОВИЙ Андрій						13		
ТИМОШЕНКО Юлія	11	24	30	29	10	29	66	24
ШЕВЧЕНКО Олександр	2		1					20
ЯЦЕНЮК Арсеній								2
Інший кандидат		2	1			4		
Важко відповісти	53	39	28	23	23	26	26	40

Серед усіх опитаних, %

Віра в перемогу: динаміка

Серед усіх опитаних, %





Якби парламентські вибори проводилися наступної неділі, то як би Ви проголосували?

	Серед усіх, %	Серед тих, хто має намір голосувати	Серед тих, хто має намір голосувати та визначився
Батьківщина	17,3	19,9	24,5
УКРОП	10,8	12,2	15,1
Слуга народу	8,6	9,3	11,5
Громадянська позиція	5,6	6,7	8,2
БПП Солідарність	5,1	6,2	7,6
Радикальна партія	5,1	6,0	7,5
Самопоміч	3,7	4,4	5,4
Свобода	2,6	3,1	3,8
Опозиційний блок	1,6	1,9	2,3
Аграрна партія України	1,3	1,5	1,8
За життя	1,0	1,2	1,4
Народний фронт	1,0	1,1	1,4
Справедливість	0,8	0,8	1,0
Народний контроль	0,6	0,7	0,9
ДІЯ Яроша	0,7	0,7	0,9
Рух нових сил	0,5	0,6	0,7
Наші	0,5	0,6	0,7
Національний корпус	0,4	0,5	0,6
Соціалістична партія	0,3	0,3	0,4
Відродження	0,1	0,1	0,1
Основа	0,1	0,1	0,1
Наш край	0,0	0,0	0,0
Інша партія	3,1	3,3	4,1
Важко відповісти	18,2	18,9	
Не приймав би участі	11,1		



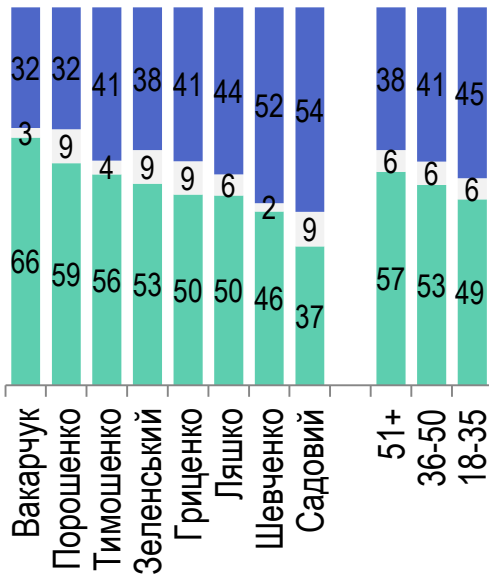
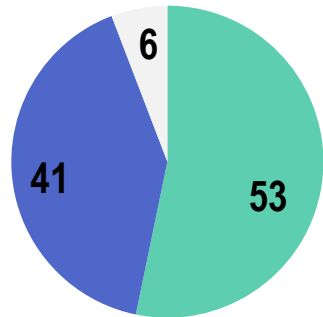
Мотиви електорального вибору

Що з переліченого є головним мотивом голосування за кандидата у президенти, якого Ви підтримуєте?

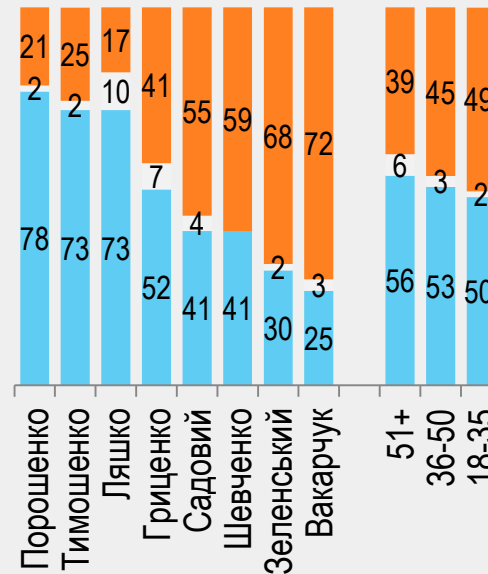
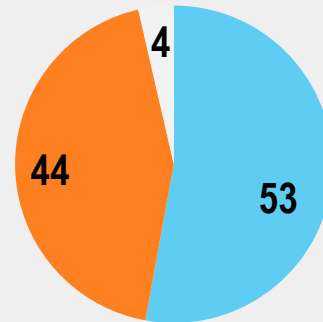
серед тих, хто визначився з вибором кандидата

РЕЙТИНГ

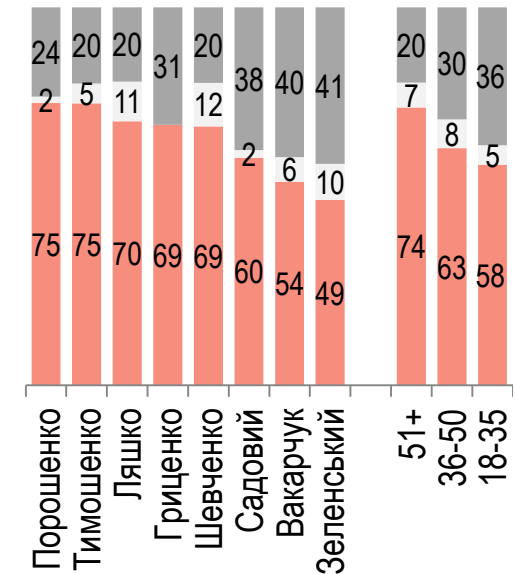
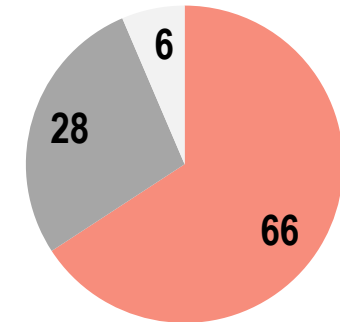
- Особисті лідерські якості кандидата
- Наявність у кандидата сильної команди
- Важко відповісти



- Досвід кандидата у державній політиці
- Належність кандидата до генерації «нових» політиків
- Важко відповісти



- Соціально-економічна програма кандидата
- Ідеологічні погляди кандидата
- Важко відповісти

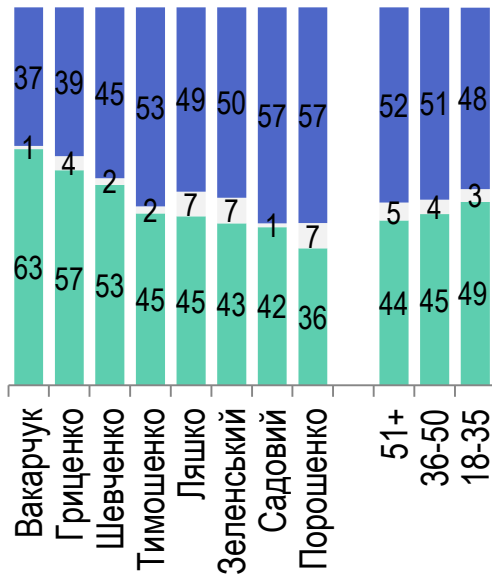
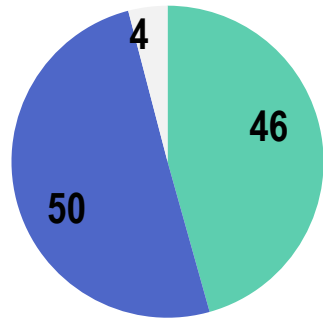


Що з переліченого є головним мотивом голосування за кандидата у президенти, якого Ви підтримуєте?

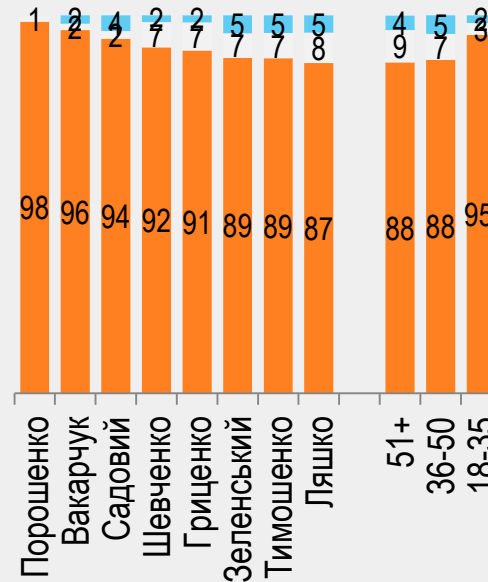
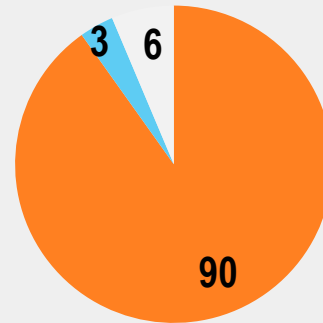
серед тих, хто визначився з вибором кандидата

РЕЙТИНГ

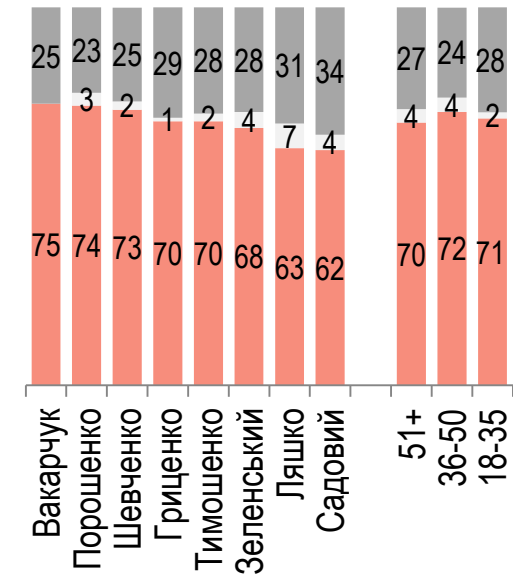
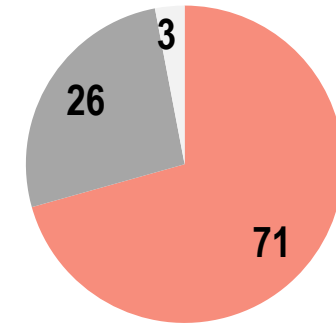
- Спроможність забезпечити радикальні зміни у країні
- Спроможність забезпечити стабільність у країні
- Важко відповісти



- Орієнтація кандидата на тіснішу співпрацю з ЄС
- Орієнтація кандидата на тіснішу співпрацю з Росією
- Важко відповісти



- Орієнтація на вирішення проблем країни
- Орієнтація на вирішення проблем країни і регіону
- Важко відповісти

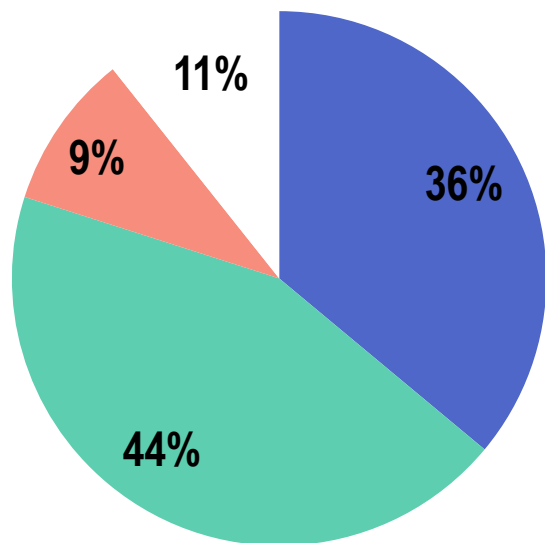




Очікування від виборів

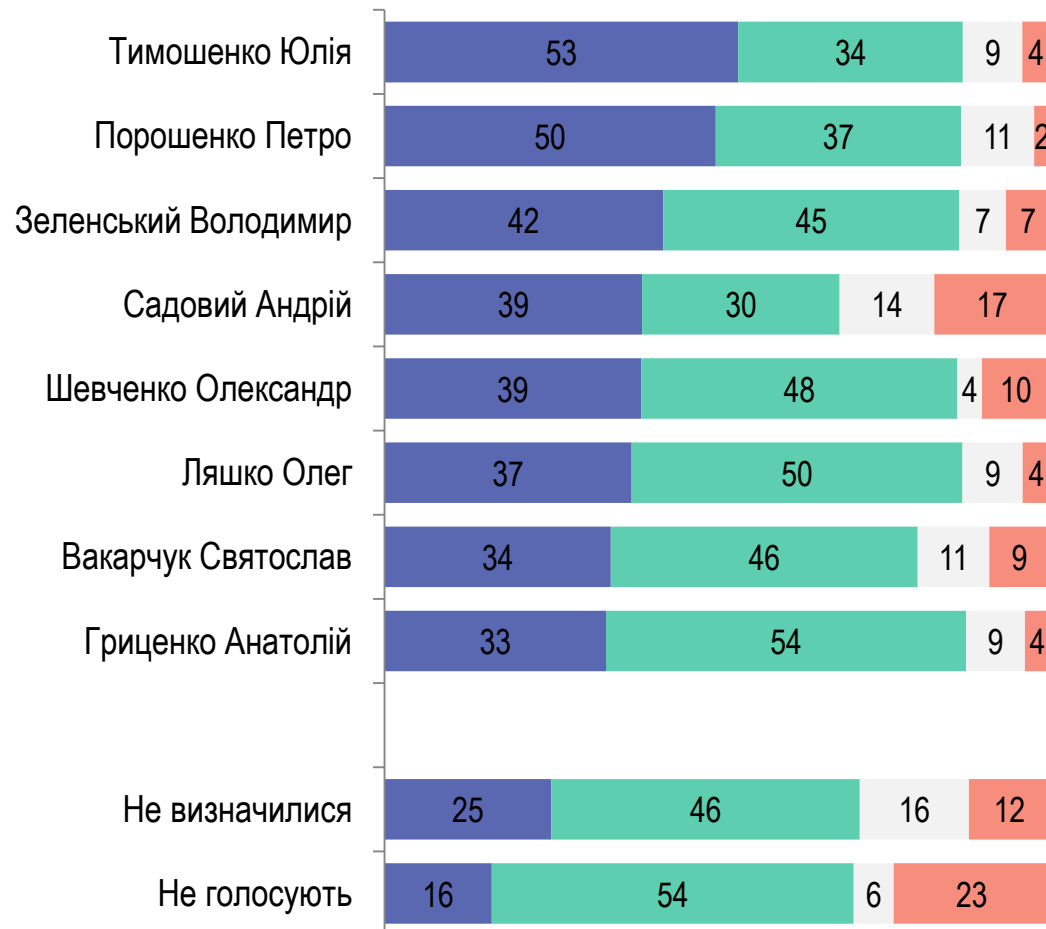
За Вашими очікуваннями як зміниться ситуація в Україні у результаті майбутніх президентських виборів?

РЕЙТИНГ



- Скоріше покращиться
- Не зміниться
- Скоріше погіршиться
- Важко відповісти

Електоральні симпатії

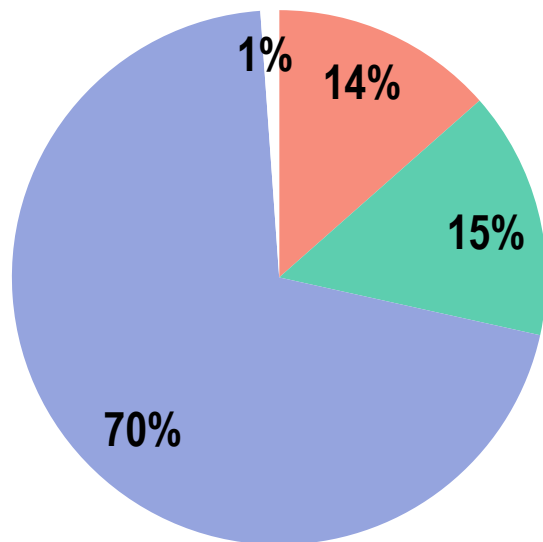


За Вашими очікуваннями, чи будуть фальсифікації на виборах Президента України у березні 2019 року у...

РЕЙТИНГ

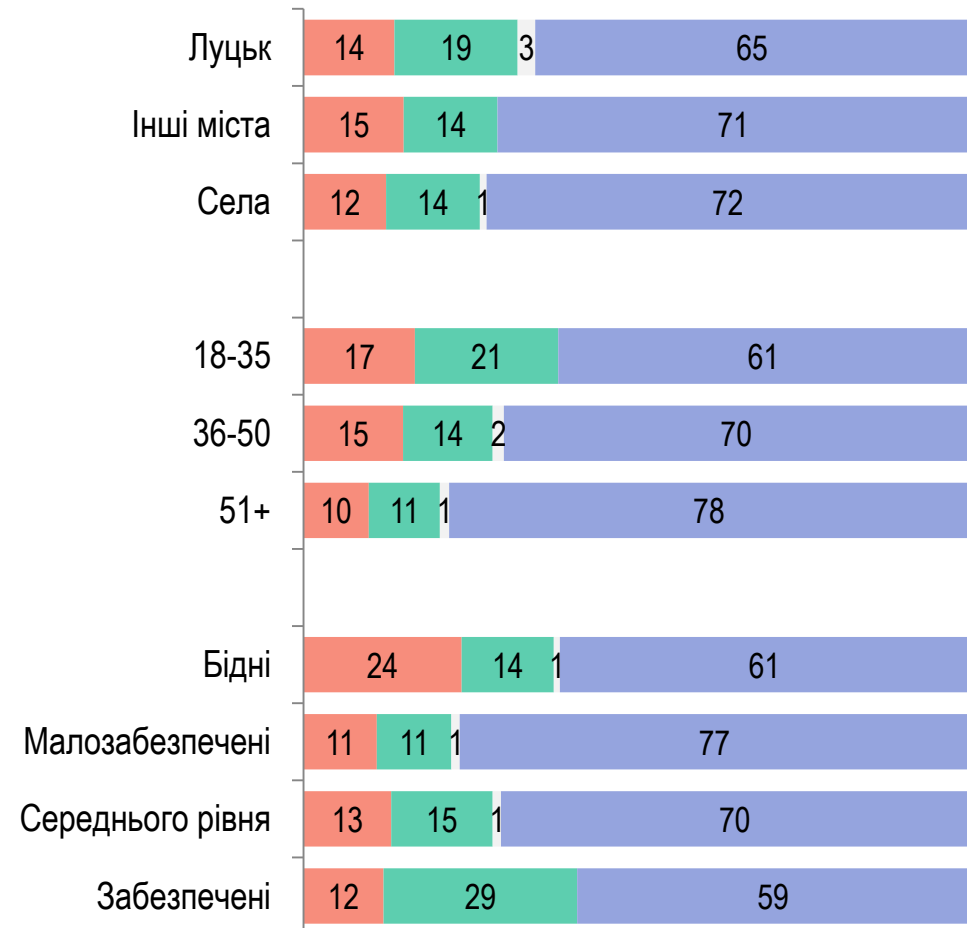


Під час виборів деякі політики допомагають матеріально виборцям (роздають пайки, гроші, кошти на ремонт, лікування). Як Ви ставитеся до такого виду агітації?



- Позитивно
- Нейтрально
- Негативно
- Важко відповісти

Тип поселення. Вік. Дохід





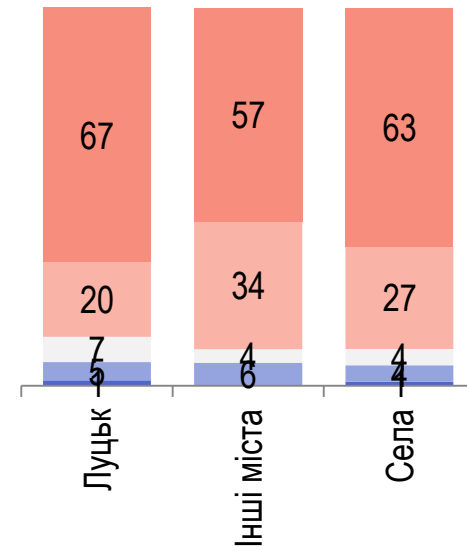
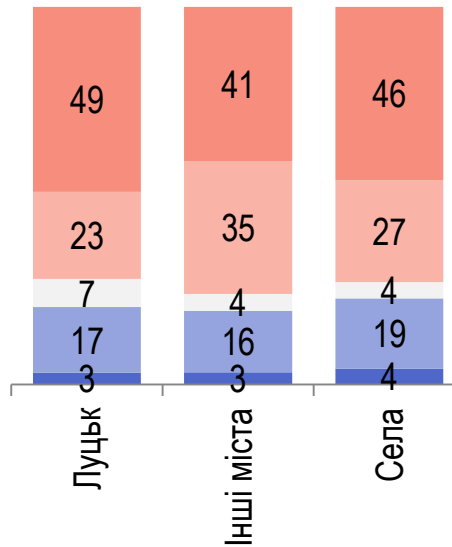
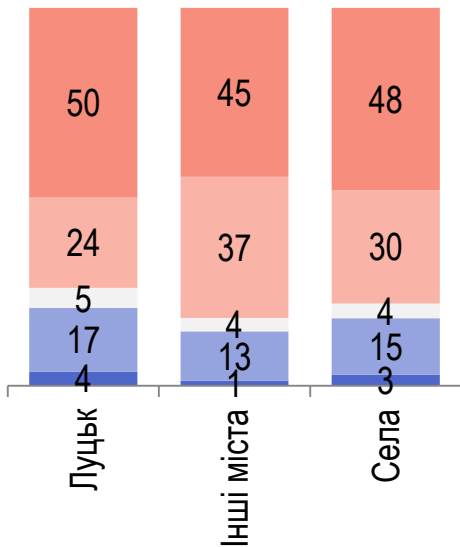
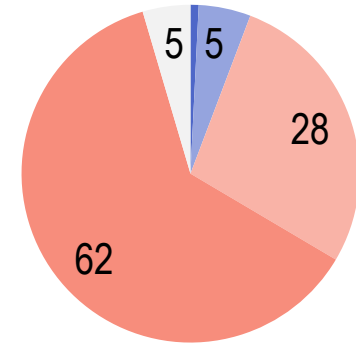
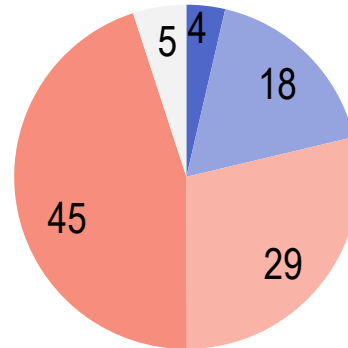
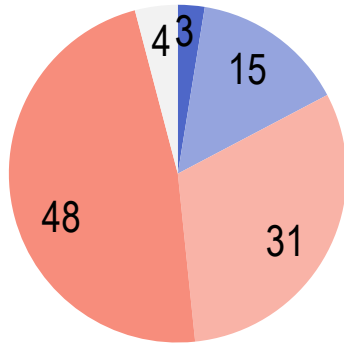
Задоволеність діяльністю влади

Наскільки Ви задоволені діяльністю...

- Цілком задоволений
- Зовсім не задоволений

- Швидше задоволений
- Важко відповісти

- Швидше не задоволений



ПРЕЗИДЕНТА П.ПОРОШЕНКА

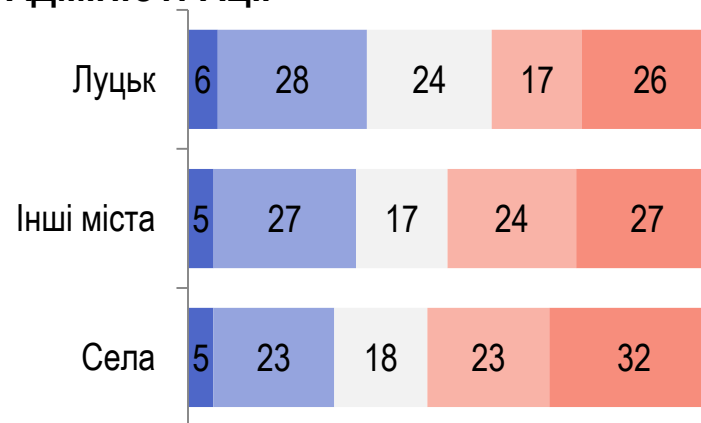
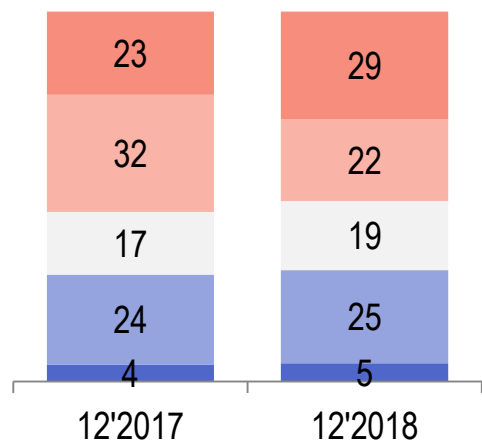
ПРЕМ'ЄР-МІНІСТРА В.ГРОЙСМАНА

ВЕРХОВНОЇ РАДИ УКРАЇНИ

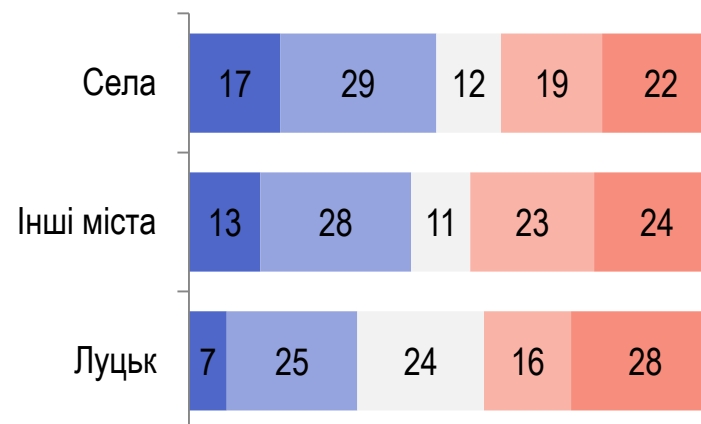
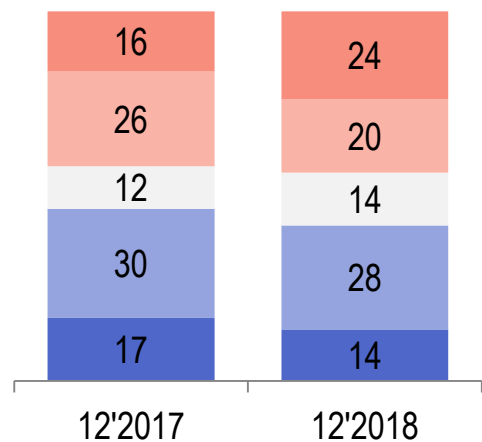
Наскільки Ви задоволені діяльністю...

■ Цілком задоволений ■ Швидше задоволений ■ Важко відповісти ■ Швидше не задоволений ■ Зовсім не задоволений

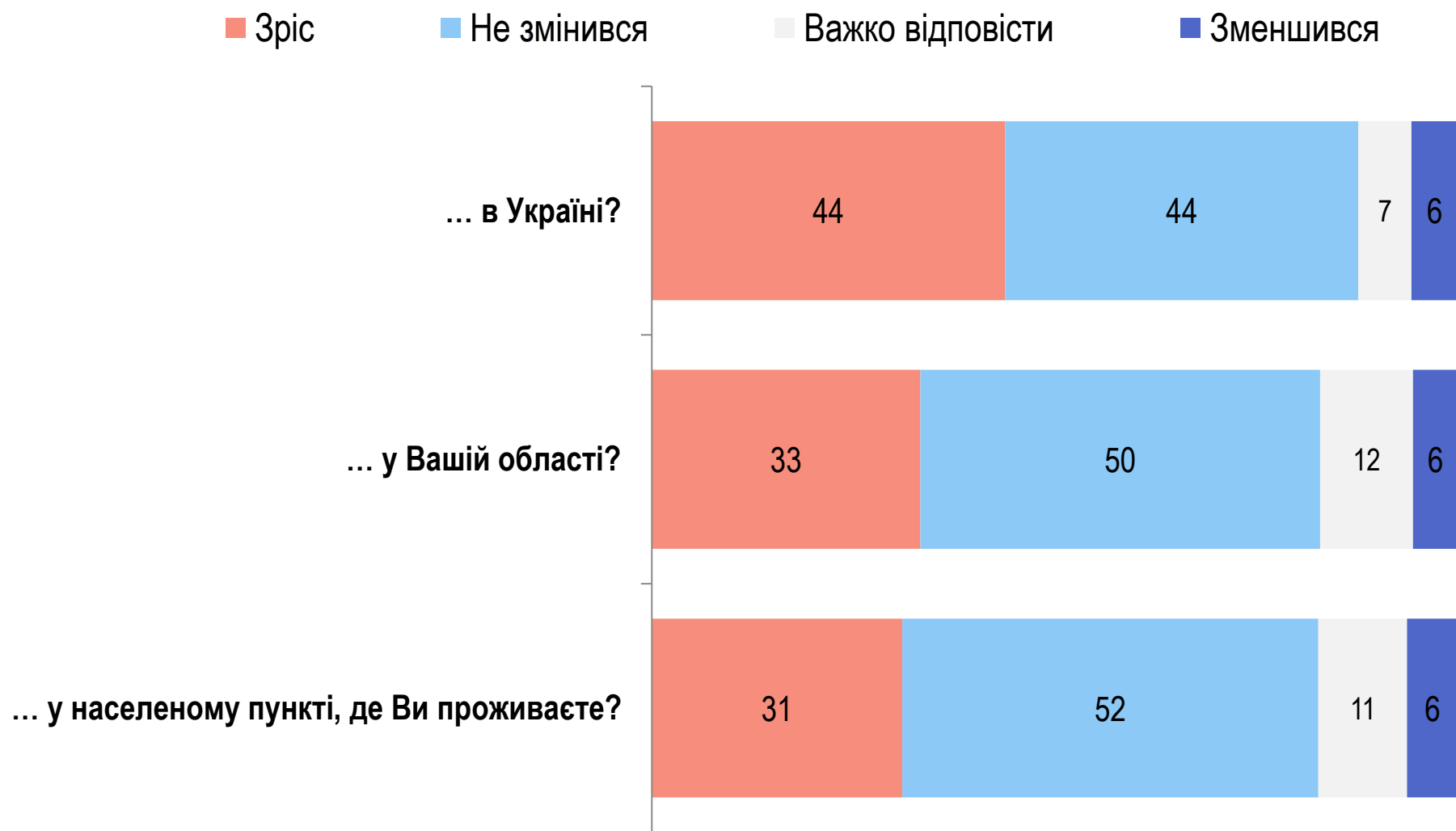
ОБЛАСНОЇ ДЕРЖАВНОЇ АДМІНІСТРАЦІЇ



МІСЬКОГО/СІЛЬСЬКОГО ГОЛОВИ НАСЕЛЕНОГО ПУНКТУ, В ЯКОМУ ВИ ПРОЖИВАЄТЕ



Як змінився рівень корупції за останній рік ...?

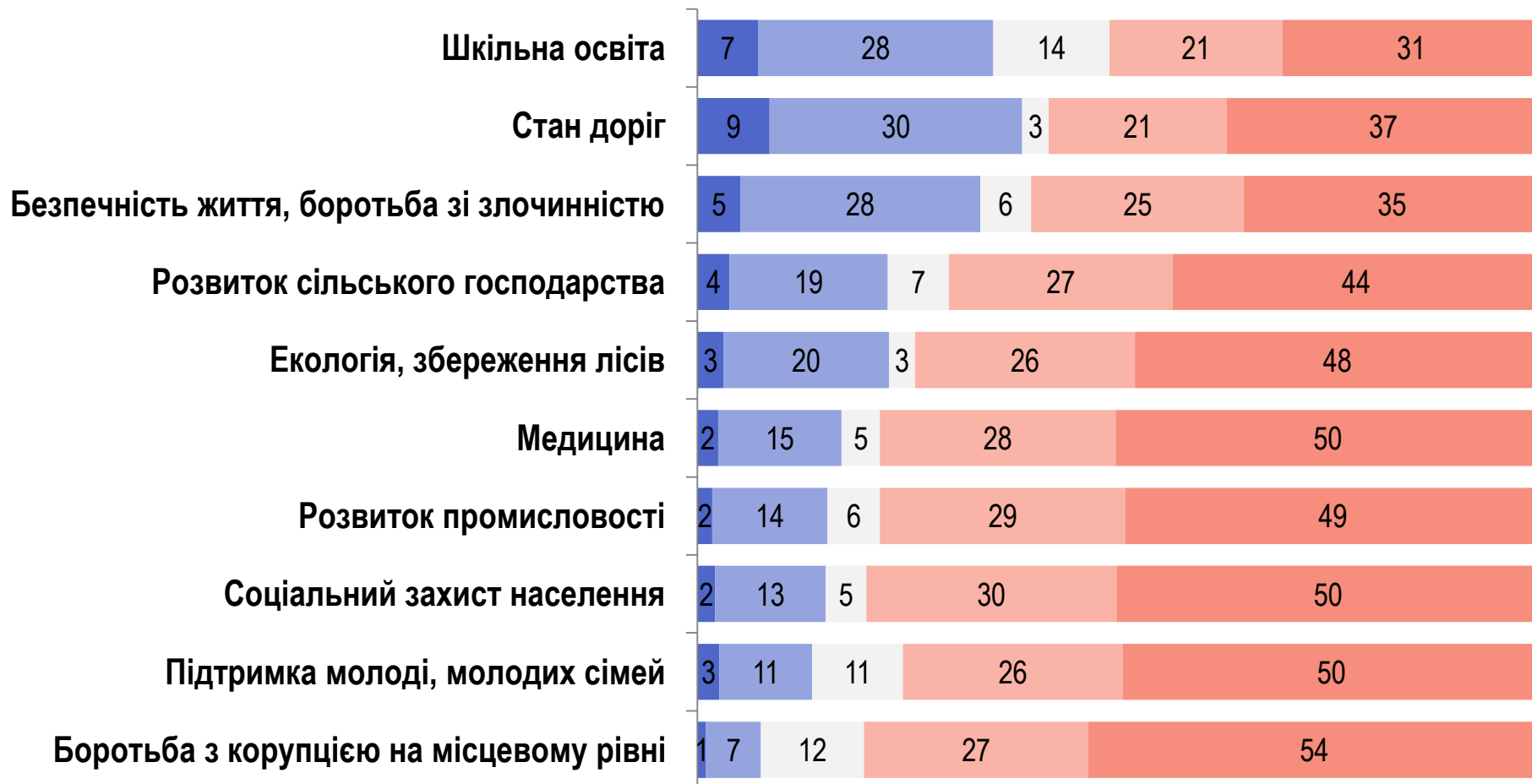




Оцінка сфер в області

Наскільки Ви задоволені станом справ у Вашій області у наступних сферах?

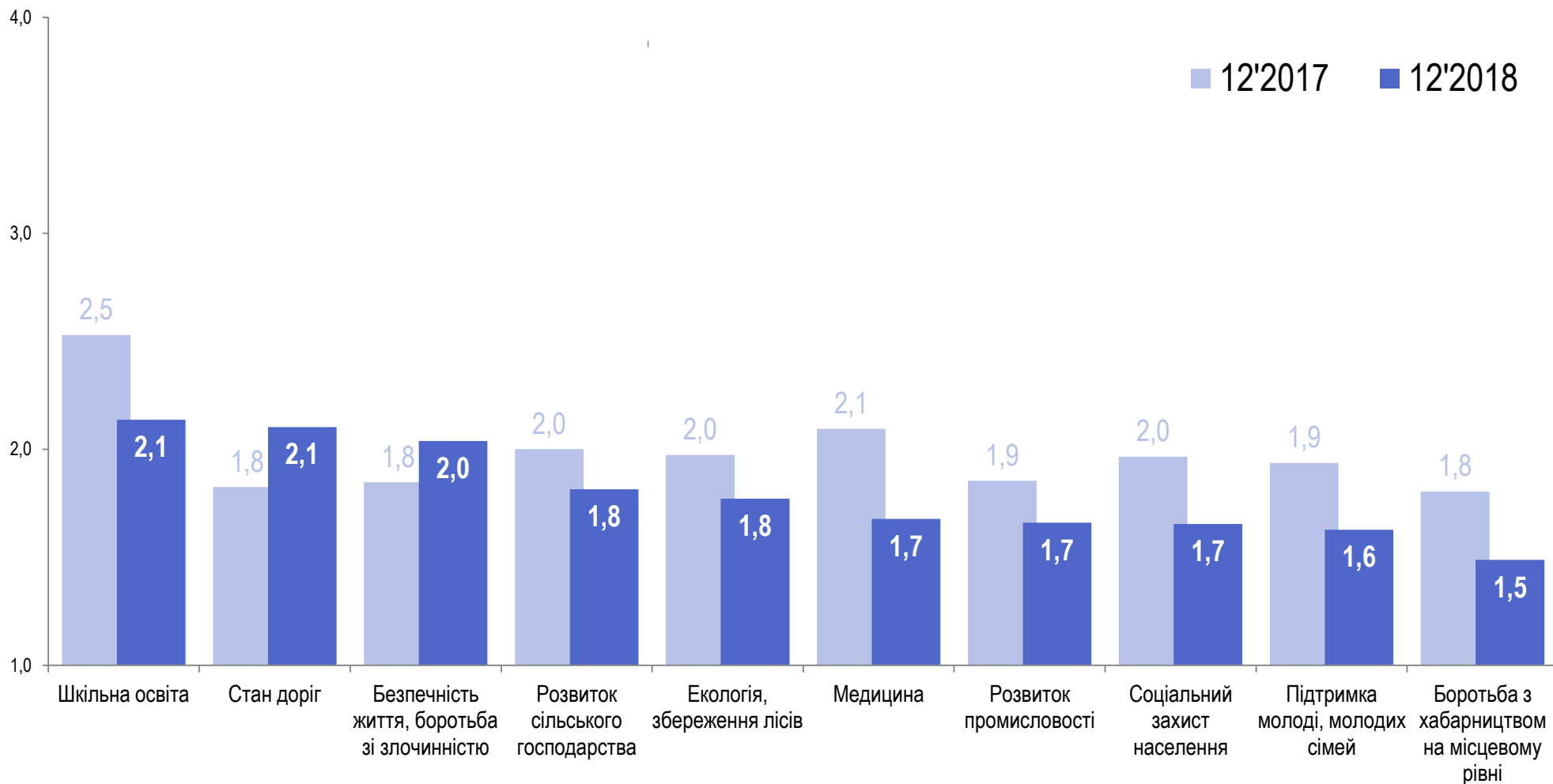
■ Цілком задоволені ■ Скоріше задоволені ■ Важко відповісти ■ Скоріше не задоволені ■ Зовсім не задоволені



Динаміка Індексу задоволеності стану справ у різних сферах

РЕЙТИНГ

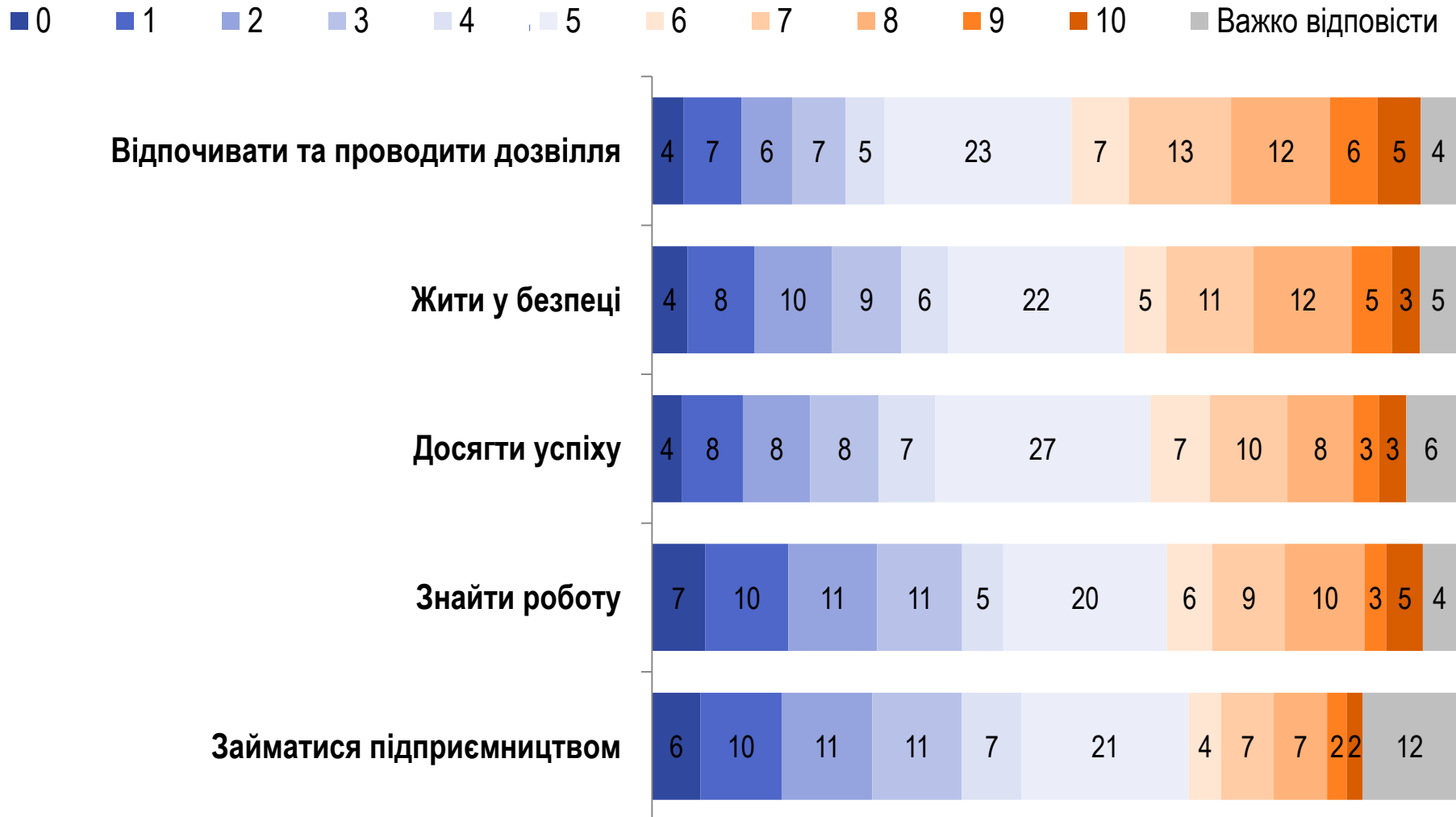
значення Індексу коливається від 1 до 4, де 1 означає «зовсім незадоволений», а 4 – «цілком задоволений»





Оцінка можливостей

Оцініть рівень таких можливостей у Вашій області, за шкалою від 0 до 10, до 0 – немає жодних можливостей, а 10 – є всі можливості

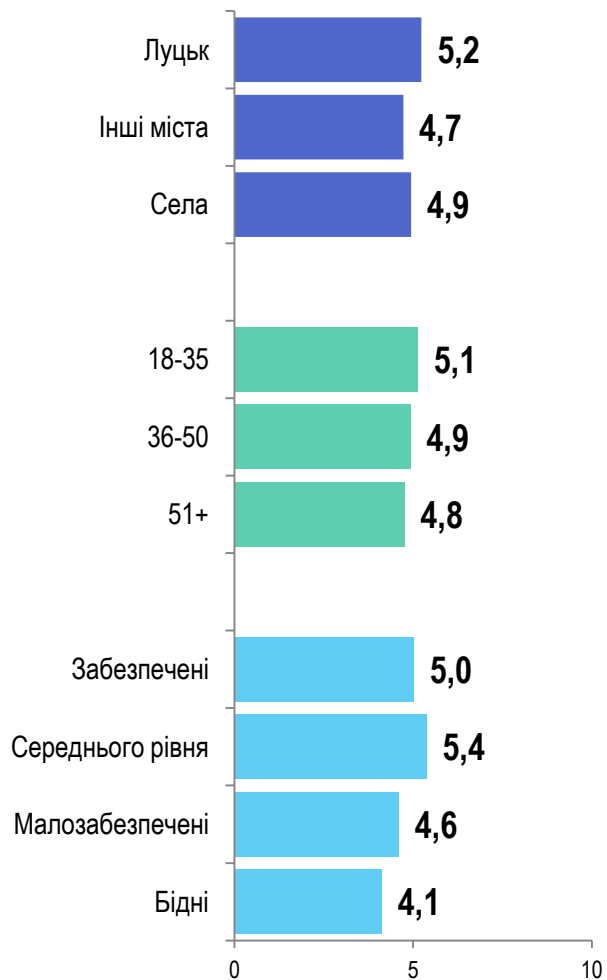


Індекс рівня можливостей в області

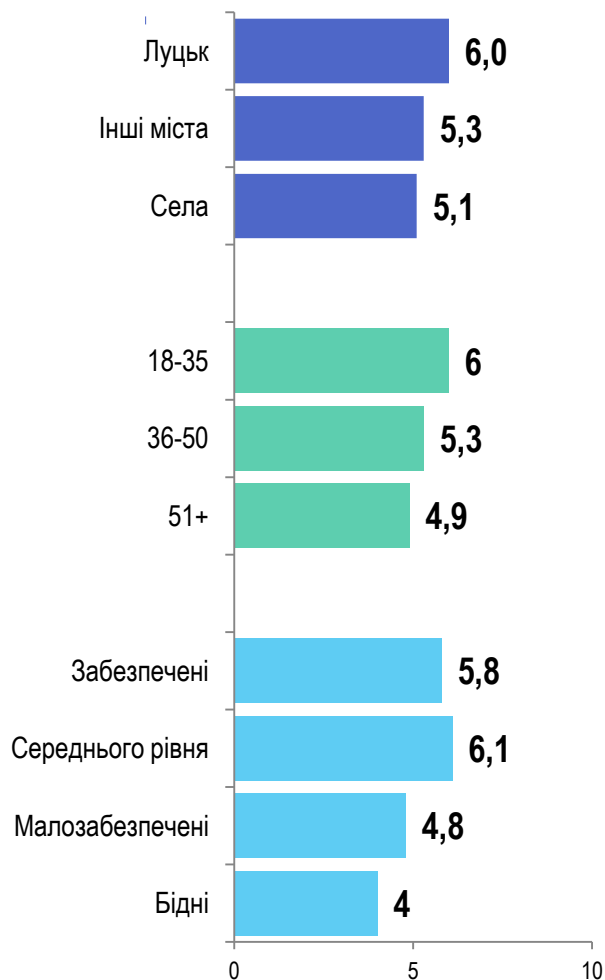
значення Індексу коливається від 0 до 10, де 0 означає «немає жодних можливостей», а 10 – «є всі можливості»

РЕЙТИНГ

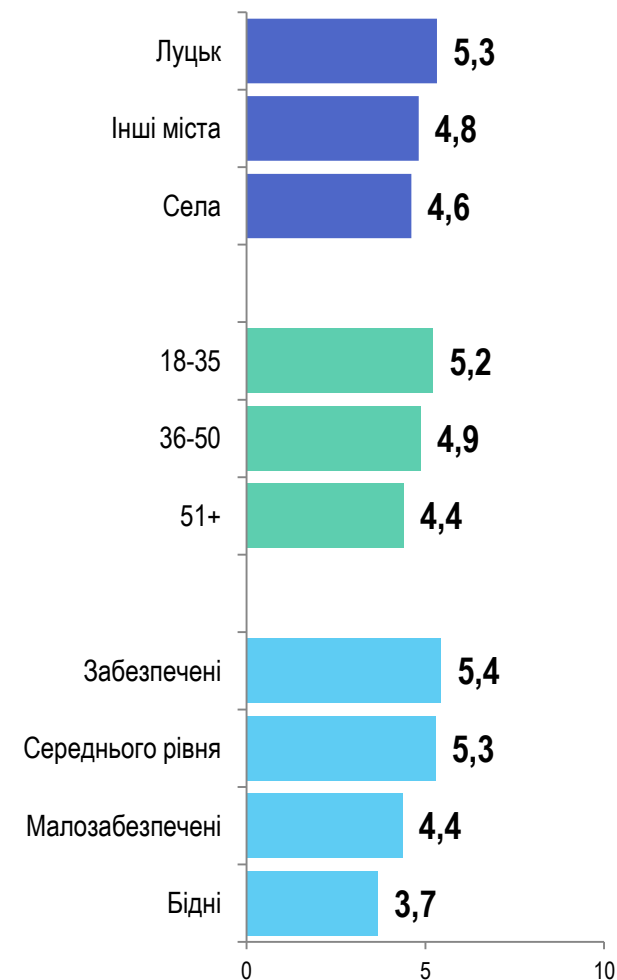
ЖИТИ У БЕЗПЕЦІ



ВІДПОЧИВАТИ ТА ПРОВОДИТИ ДОЗВІЛЛЯ



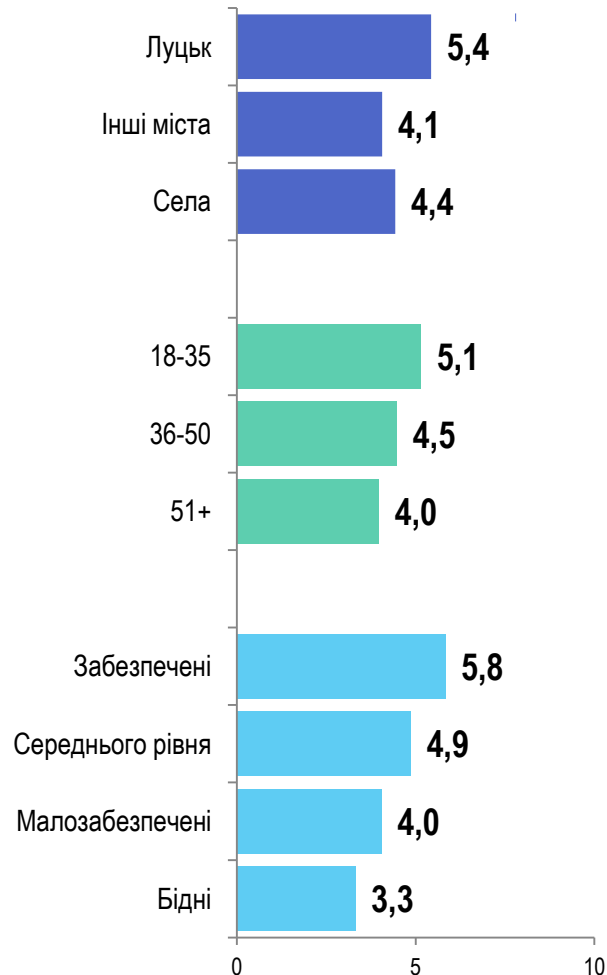
ДОСЯГТИ УСПІХУ



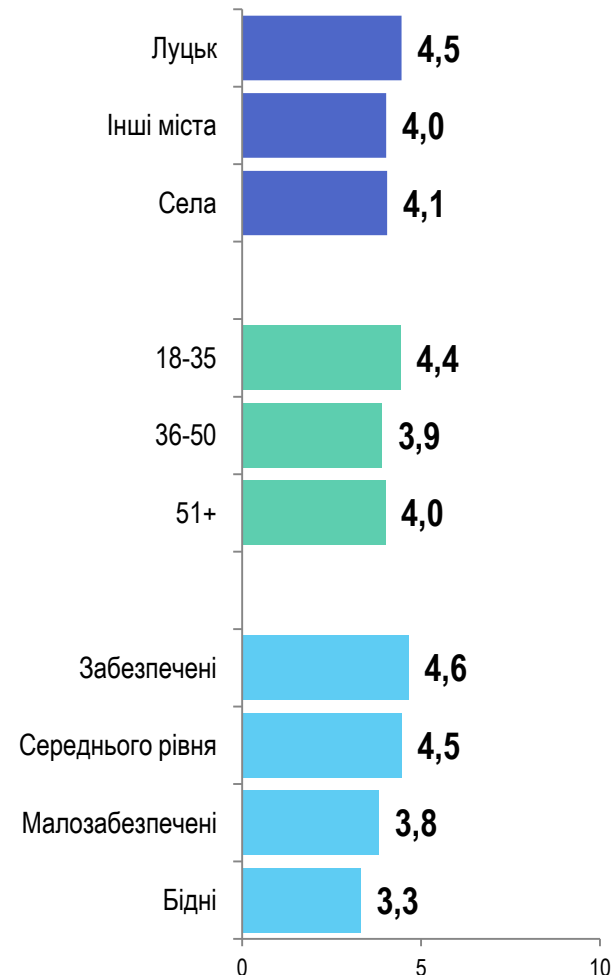
Оцініть рівень таких можливостей у Вашій області, за шкалою від 0 до 10, де 0 – немає жодних можливостей, а 10 – є всі можливості

значення Індексу коливається від 0 до 10, де 0 означає «немає жодних можливостей», а 10 – «є всі можливості»

ЗНАЙТИ РОБОТУ

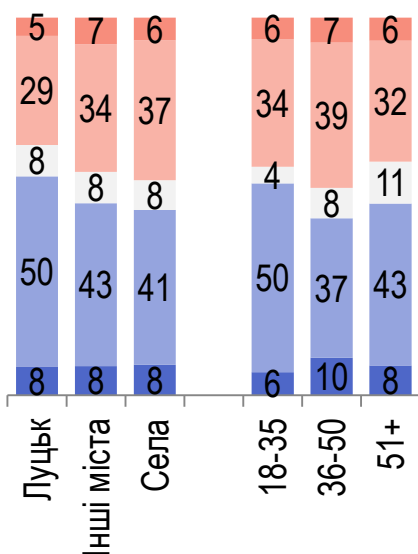
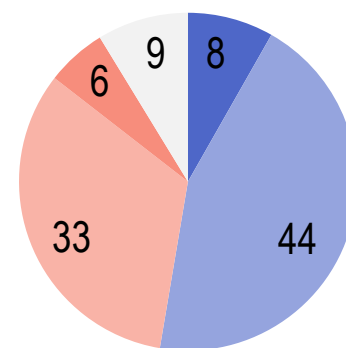
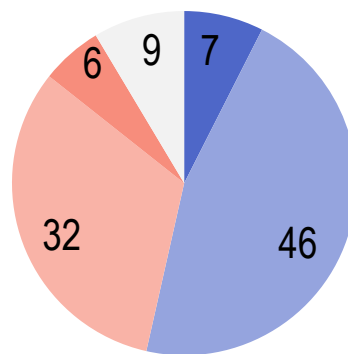
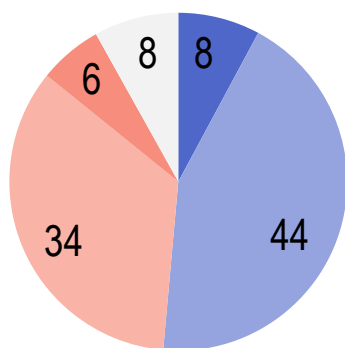


ЗАЙМАТИСЯ ПІДПРИЄМНИЦТВОМ

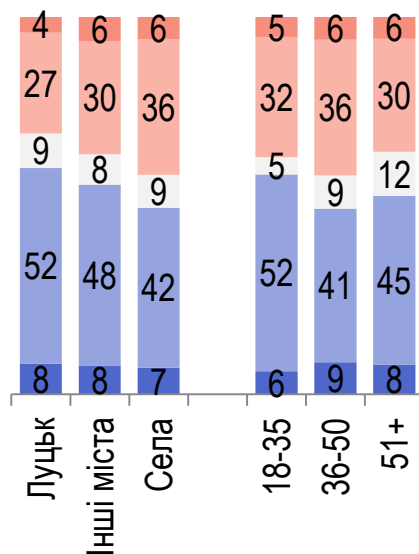


Як Ви оцінюєте економічний потенціал розвитку у найближчі 5-10 років ...

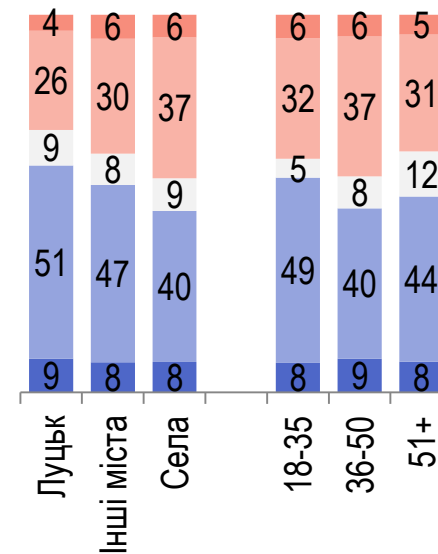
■ Високий ■ Середній ■ Низький ■ Зовсім немає ■ Важко відповісти



... УКРАЇНИ?



... ВАШОЇ ОБЛАСТІ?



... У НАСЕЛЕНОМУ ПУНКТІ, ДЕ ВИ ПРОЖИВАЄТЕ?



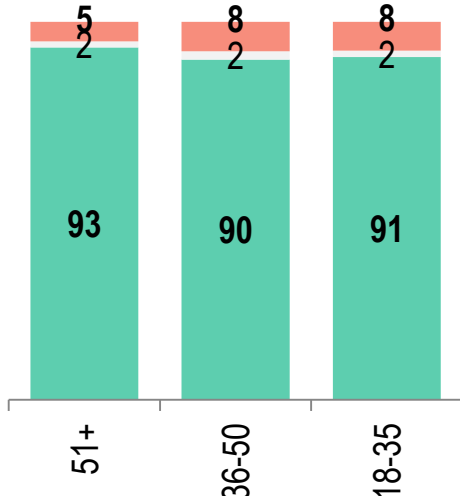
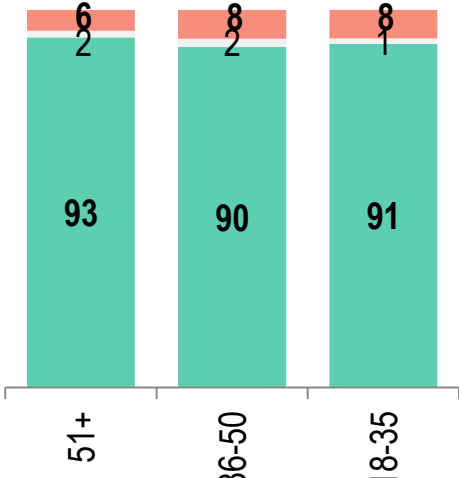
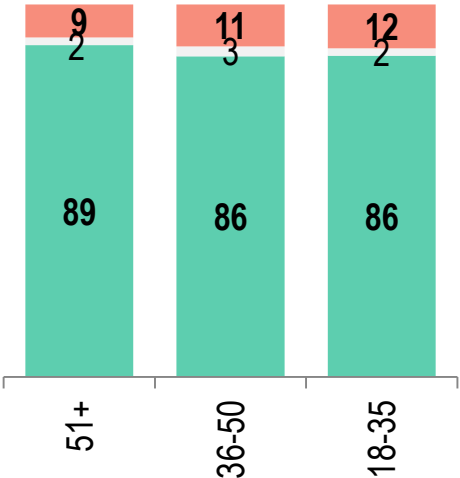
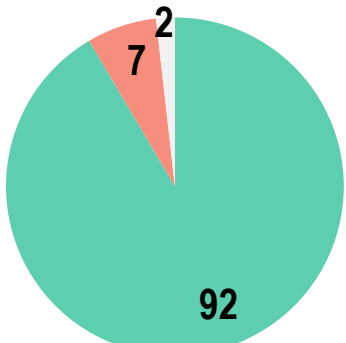
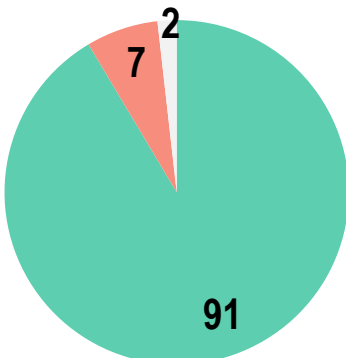
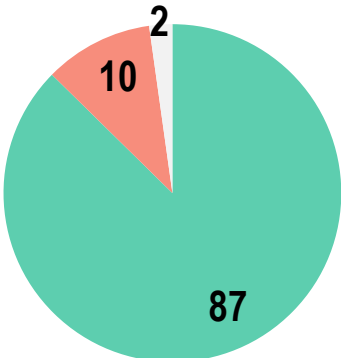
Відчуття гордості

Чи відчуваєте Ви гордість за те, що Ви ...?

■ Скоріше так

■ Скоріше ні

■ Важко відповісти



ГРОМАДЯНИН УКРАЇНИ

Мешканець вашої області

Житель свого міста/села

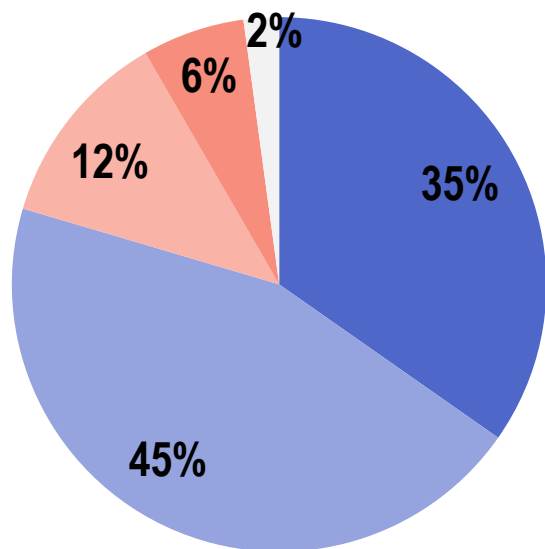
Що викликає у Вас найбільшу гордість за Ваш регіон?

РЕЙТИНГ

НЕ БІЛЬШЕ 5-Х ВІДПОВІДЕЙ

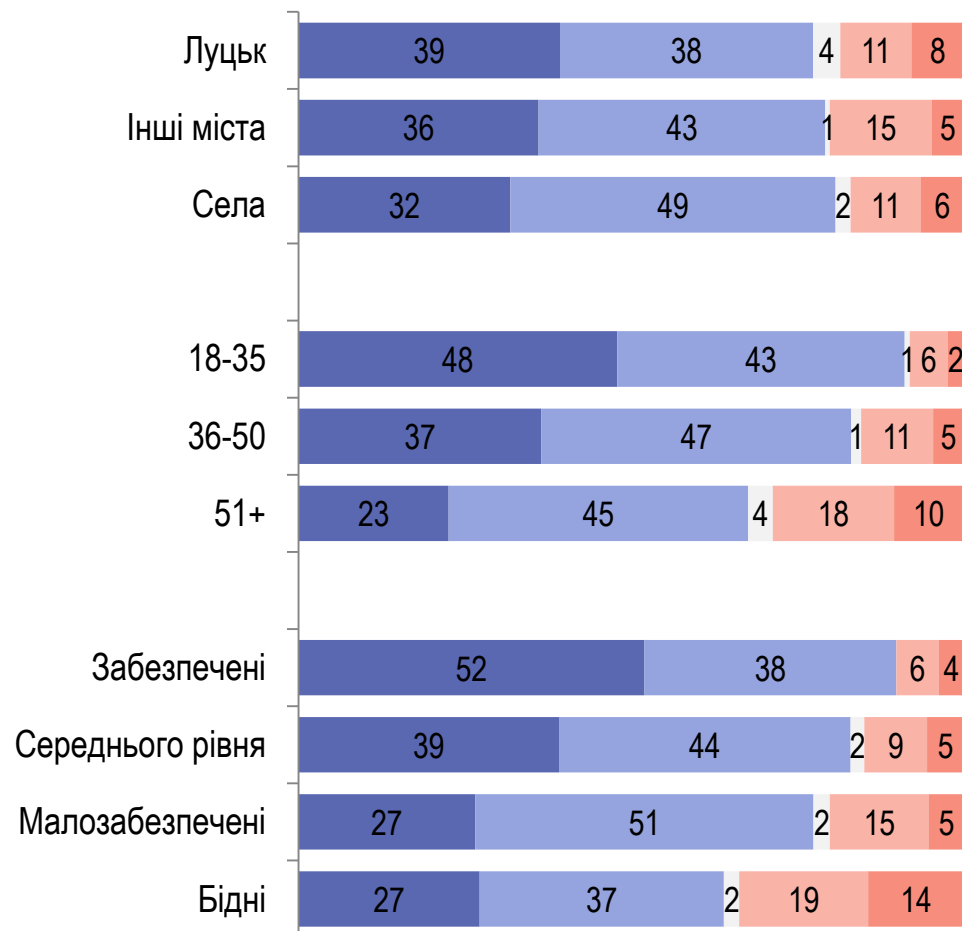


Чи відчуваєте Ви себе щасливою людиною?



- Однозначно так
- Скоріше так
- Скоріше ні
- Точно ні
- Важко відповісти

Тип поселення. Вік. Дохід





Культурно-історична близькість

КУЛЬТУРНО-ІСТОРИЧНА БЛИЗЬКІСТЬ

До мешканців яких областей/ регіонів України Ви відчуваєте найбільшу культурно-історичну близькість?

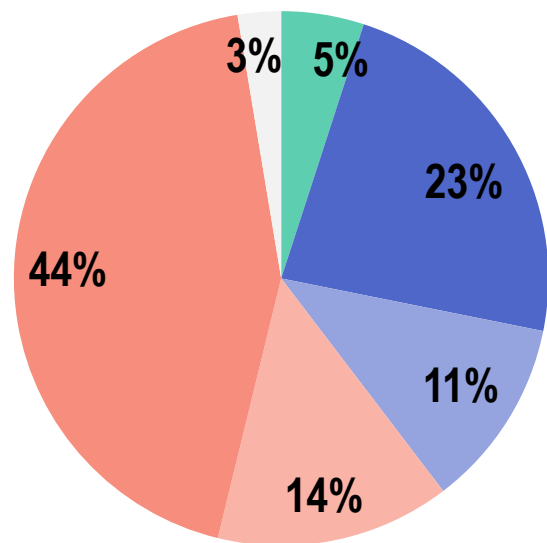
До мешканців яких сусідніх з Україною країн Ви відчуваєте найбільшу культурно-історичну близькість?





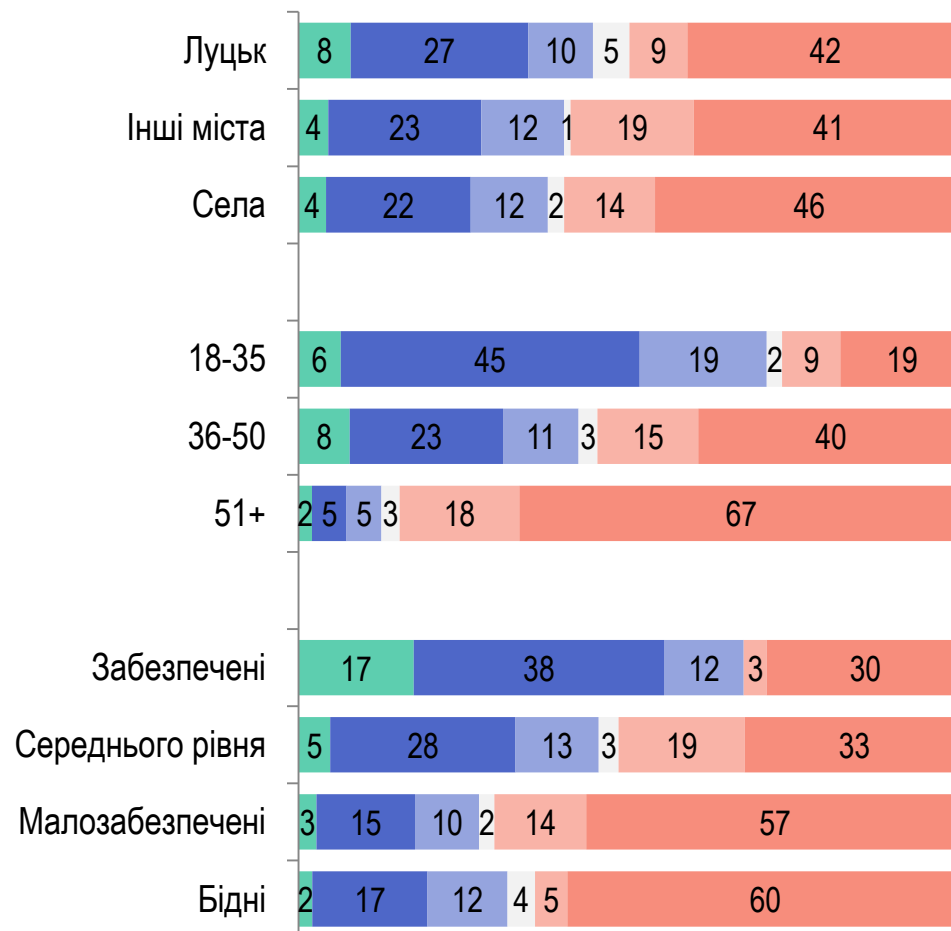
Запит на підприємництво

Чи хотіли б Ви зайнятися власною справою, підприємництвом?



- Я вже маю власну справу
- Однозначно хотів би
- Швидше хотів би
- Швидше не хотів би
- Точно не хотів би
- Важко відповісти

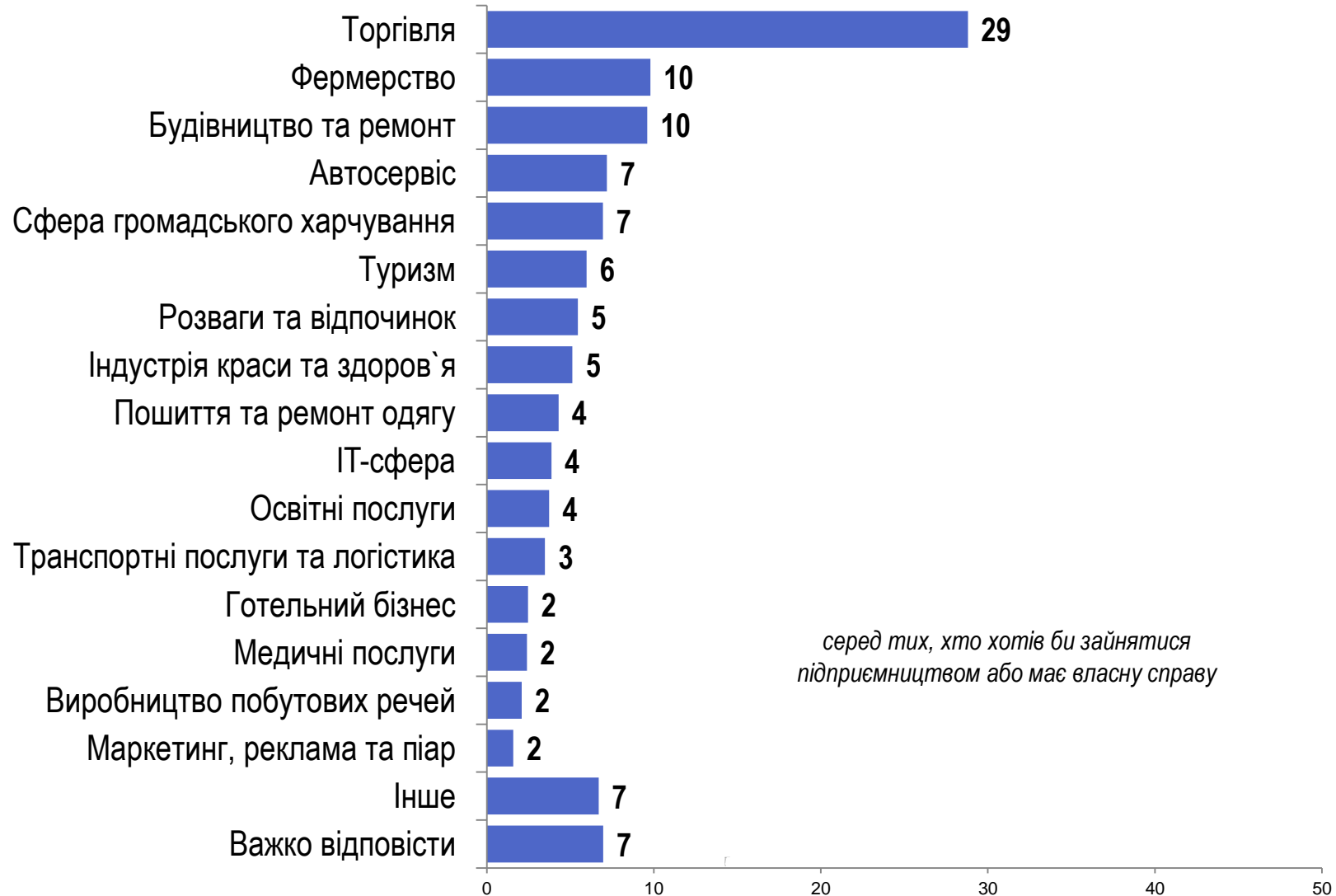
Тип поселення. Вік. Дохід



У якій із цих сфер Ви б хотіли займатися підприємництвом?

РЕЙТИНГ

ДО 5-ТИ ВІДПОВІДЕЙ

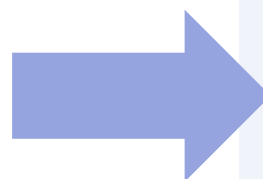
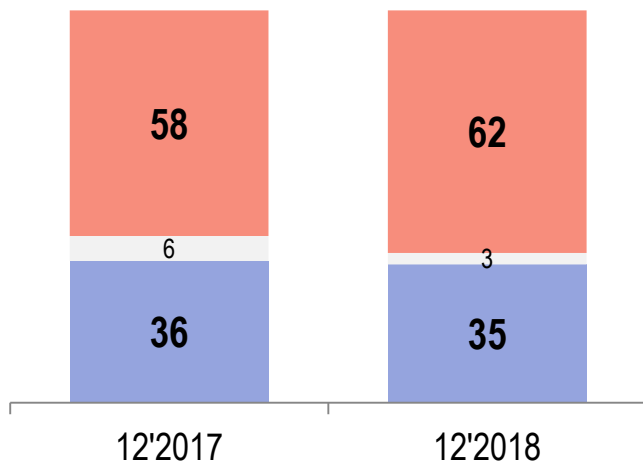




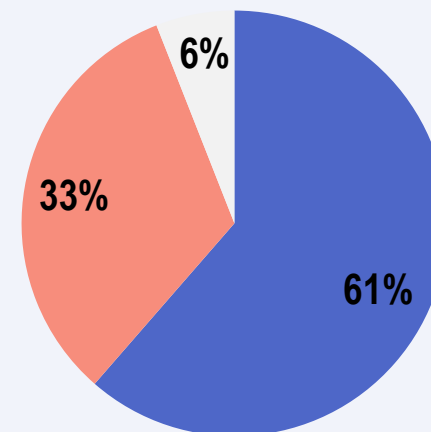
Бажання працювати за кордоном

Чи хотіли б Ви особисто працювати або отримати роботу за кордоном?

РЕЙТИНГ



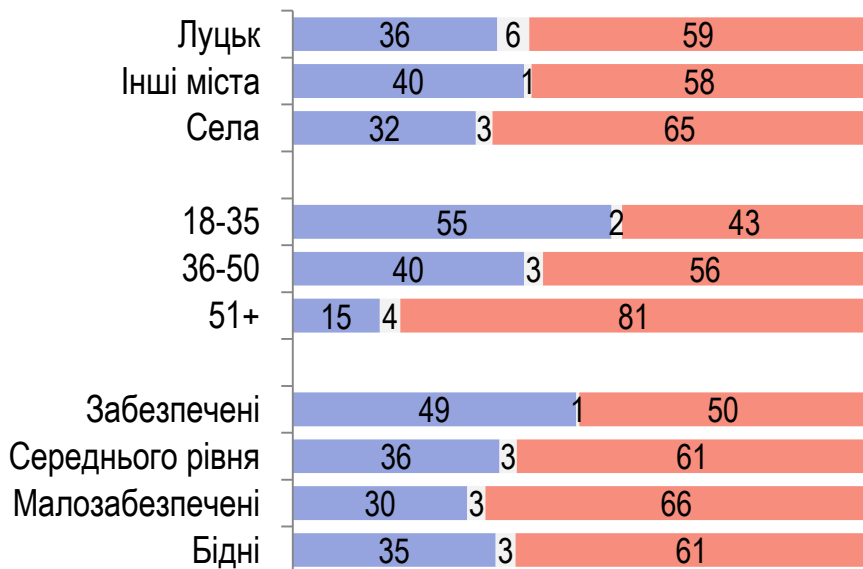
Чи плануєте Ви інвестувати кошти, зароблені за кордоном, у відкриття власної справи в Україні?



■ Так ■ Ні ■ Важко відповісти

серед тих, хто хотів би особисто працювати/отримати роботу за кордоном

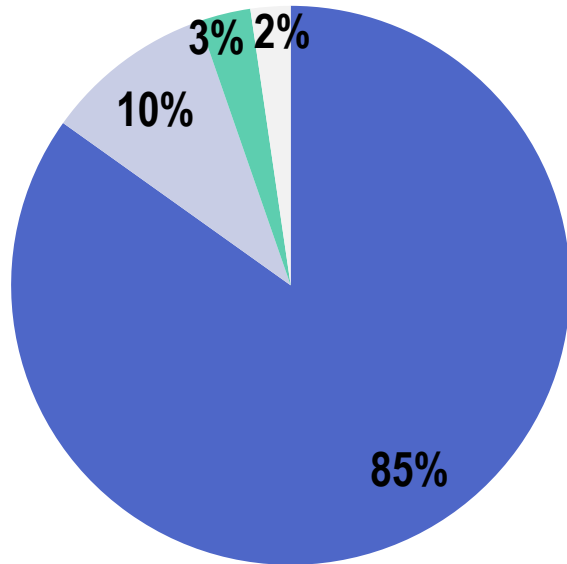
Тип поселення. Вік. Дохід





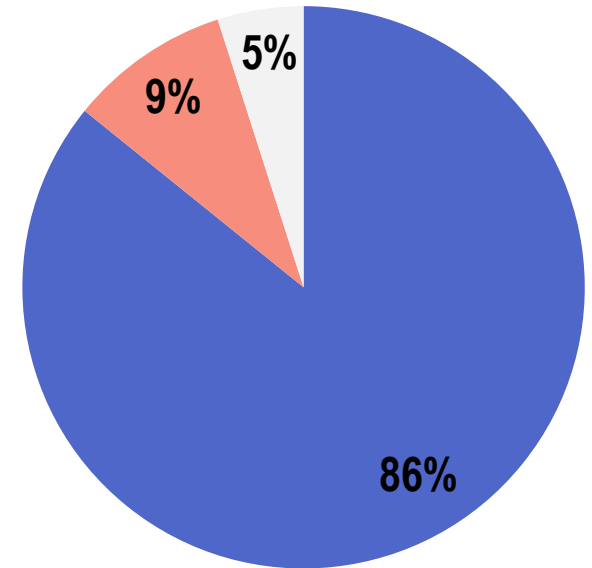
Ідеологічні питання

Яким чином повинні співіснувати українська та російська мови в Україні?



- Українська мова – єдина державна, російська – вільно використовується
- Українська мова – державна, російська отримує статус офіційної в окремих регіонах
- Російська мова поряд з українською має стати державною по всій Україні
- Важко відповісти

Чи вважаєте Ви Росію країною-агресором стосовно України?



- Так
- Ні
- Важко відповісти



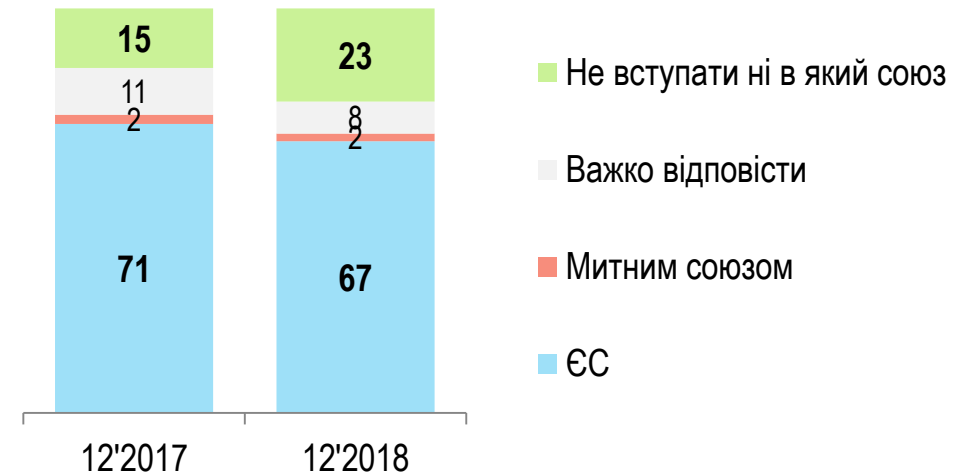
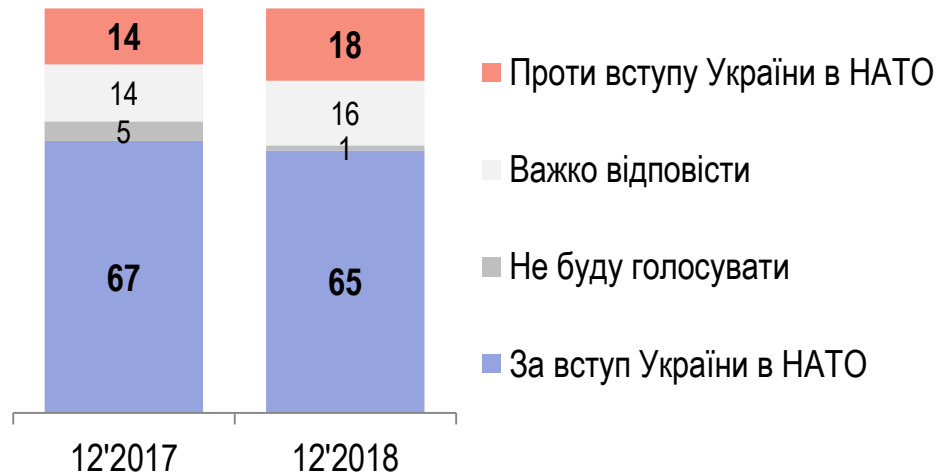
Зовнішньополітичні орієнтації

Якби сьогодні проводився референдум щодо вступу України в Європейський Союз, як би Ви проголосували?



Якби Україна могла стати членом тільки одного міжнародного союзу, це слід було б зробити з ЄС, Митним Союзом чи краще не вступати ні в який союз і зберігати рівновіддаленість від ЄС і Росії?

Якби сьогодні проводився референдум щодо вступу України в НАТО, як би Ви проголосували?





КОНТАКТИ

Соціологічна група «РЕЙТИНГ»

01010, г. Київ, вул. Івана Мазепи, 3, оф.3

(+380 44) 254-3693

(+380 44) 254-3694

<http://ratinggroup.ua/>

info@ratinggroup.ua

