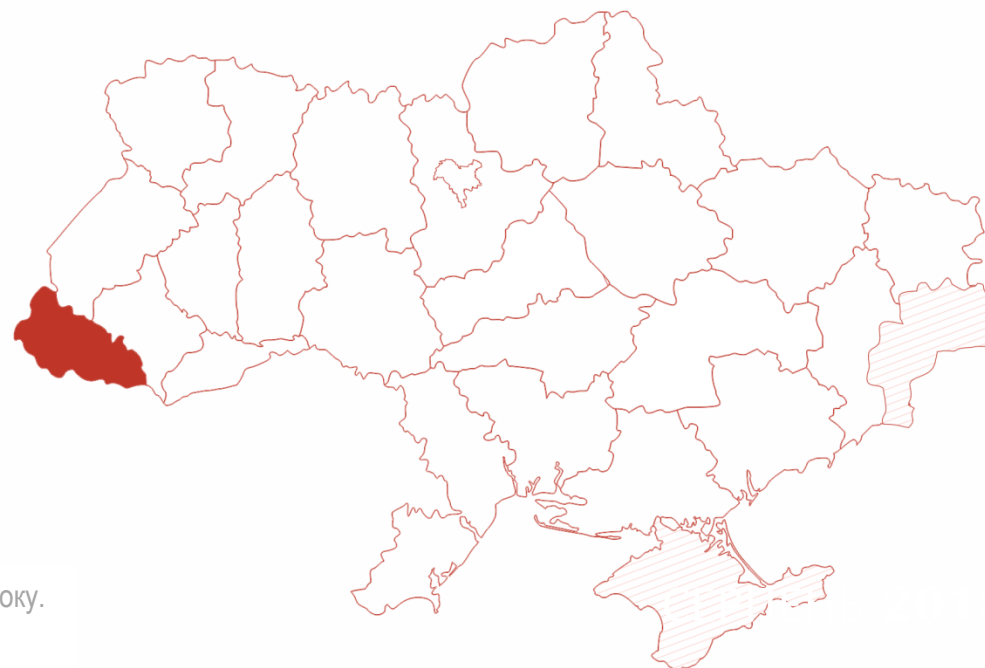


Спеціальний проект групи Рейтинг  
«ПОРТРЕТИ РЕГІОНІВ»:

# Закарпатська

грудень 2018



Опитування 16 листопада – 13 грудня 2018 року.  
1600 респондентів. Похибка: не більше 2,4%



# РЕЗЮМЕ

- Соціологічною групою «Рейтинг» в рамках проекту «Портрети регіонів» з 16 листопада по 13 грудня 2018 року було проведено опитування серед мешканців Закарпатської області. Загалом у дослідженні, здійсненого за методом особистого інтерв'ю, взяло участь 1600 респондентів. Вибірка сформована з урахуванням вікової й гендерної структури області з урахуванням типу поселення. Похибка становить не більше 2,4%.
- Аналіз результатів дослідження показав, що **ситуацію за місцем проживання опитані оцінюють краще ніж в області і загалом по країні.**
- Лише 7% оцінили політичну ситуацію в країні як спокійну, в рідній області спокійною ситуацію бачать 17%, а у своєму місті/селі – 46%. Напруженою ситуацію в країні бачать 61% опитаних, критичною – 29%. В області напруженою вважають ситуацію 66%, дещо краще у своєму населеному пункті – 41%. Критичною ситуацію на місцях вважають лише близько 5%.
- **Також, правильність напрямку руху країни респонденти оцінюють гірше (12%), ніж області (21%) чи свого міста/села (30%).** Ситуацію на місцевому рівні краще оцінюють старші опитані та мешканці менших міст і сіл області.
- **Незважаючи на негативні оцінки стану справ, загальні очікування серед мешканців області швидше позитивно-нейтральні.** 56% вважають, що стан справ в країні не зміниться, 25% - що погіршиться наступного року, 10% - покращиться. На місцевому рівні 61-64% передбачають, що ситуація залишиться без змін, 9-13% очікують погіршення. Оптимістичні сподівання щодо найближчого року в області та своєму населеному пункті мають 14% і 20% відповідно.
- **Військовий конфлікт на Сході України (77%) – найбільша проблема загальнодержавного рівня за оцінками мешканців області. На особистісному рівні опитаних найбільше хвилюють підвищення тарифів на комунальні послуги (54%) та низький рівень зарплат та пенсій (51%).** На особистісному рівні проблеми безробіття та медобслуговування більш гостро відчуються у селах, а проблеми тарифів, інфляції, соціального захисту, корупції, війни і мовних прав - більше турбує мешканців обласного центру.
- **Лідером президентського рейтингу є Ю.Тимошенко, яку готові підтримати 20,3% тих, хто визначився і буде брати участь у виборах.** За П.Порошенка – 14,7%, Ю.Бойка – 9,5%, А.Гриценка – 8,5%, О.Ляшка – 8,3%, В.Рабіновича – 6,5%, В.Зеленського – 6,0%, А.Садового – 5,6%, С.Вакарчука – 4,8%, О.Шевченка – 4,2%. Рейтинг інших кандидатів – не більше 3%. Четверть опитаних не мають бажання брати участь у голосуванні, кожен десятий мешканець області не визначився з вибором кандидата.
- **14% опитаних вірять, що на президентських виборах переможе Ю.Тимошенко** (у 2017 – 11%). У перемозі П.Порошенка впевнені 10% (у 2017 – 13%). Перемогу Ю.Бойка бачать вірогідною близько 3%. В позитивний результат інших кандидатів вірять менше 3% опитаних. У своїх фаворитах впевнені в основному прихильники Ю.Тимошенко, П.Порошенка та О.Шевченка.
- **Антирейтинг очолює П.Порошенко. За нього не проголосували б у жодному випадку 57% опитаних.**

# РЕЗЮМЕ

- **У рейтингу партій лідирує Батьківщина, яку підтримують 21,2% тих, хто визначився та візьме участь у виборах.** За БПП Солідарність готові віддати свої голоси 15,1%, за Радикальну партію – 12,9%, Громадянську позицію – 9,6%, Опозиційний блок – 9,1%, Самопоміч і УКРОП – по 6,1%. Рейтинг інших партій – менше 4%. Кожен третій мешканець області не має наміру голосувати, кожен дев'ятий – не визначився із вибором партії.
- **Орієнтація кандидата на тіснішу співпрацю з Європейським Союзом (83%) та його соціально-економічна програма (75%) – мотиви, які мають значний вплив на президентський вибір респондентів.** Для 52% важливими є особисті лідерські якості кандидата, при цьому 46% зазначили, що важливіше його команда. Ще 52% обирають кандидата швидше через його досвід у державній політиці, а для 43% більш важлива приналежність до «нових політиків» (найактуальніше це для молодших виборців і прихильників О.Шевченка, В.Зеленського та С.Вакарчука). Також 53% орієнтуються на увагу кандидата до їх регіону, водночас 35% - на вирішення проблем країни. У виборі між радикальними змінами та забезпеченням сталості 54% обирають перше, а 45% - прагнуть стабільності.
- **34% опитаних очікують, що ситуація в Україні у результаті майбутніх виборів президента покращиться.** 25% респондентів вважають, що ситуація не зміниться, а 22%, – що вона погіршиться. Частіше інших про позитивні зміни зауважують прихильники О.Шевченка, Ю.Тимошенко та П.Порошенка. Відносно менше позитивних змін очікують респонденти, які не визначилися, або не мають намірів голосувати.
- На думку респондентів, **ймовірність фальсифікацій на виборах президента на загальноукраїнському рівні (58%) вища, ніж в області (41%) та їх місті/селі (33%).** Ще близько 30-40% опитаних допускають ймовірність незначних фальсифікацій. 10% вважають, що у їх населеному пункті фальсифікацій не буде.
- **Лише 5% респондентів позитивно ставляться до ситуації, коли під час виборів деякі політики допомагають матеріально виборцям, 32% займають нейтральну позицію. 57% проти такого виду агітації.** Дещо прихильніше до роздачі допомоги ставляться у містах.
- **Мешканці області оцінюють діяльність місцевої влади краще, ніж центральної.** Так, лише 9-10% опитаних задоволені діяльністю Президента П.Порошенка та Прем'єр-міністра В.Гройсмана і тільки 6% – Верховної Ради. Водночас, понад 80% висловили незадоволеність діяльністю центральної влади.
- Протягом року рівень задоволеності діяльністю обласної держадміністрації дещо зріс (з 22% до 27%), помітно підвищився також рівень задоволеністю роботою міського/сільського голови (з 28% до 41%). Найбільше задоволені місцевою владою жителі менших міст і сіл області.
- **Близько 60% вважають, що ситуація з хабарництвом не змінилася ні на центральному рівні, ні на місцевому.** 26% бачать ріст корупції загалом по Україні, 13-17% -- на місцевості. Про зменшення рівня корупції в країні і в області говорили близько 11%, а в своєму місті/селі – 18%.
- **Переважає більшість опитаних незадоволені станом справ у різних сферах.** Найкраще оцінюють ситуацію із безпечністю та шкільною освітою. Найгірше опитані висловлюються про екологію й збереження лісів та підтримку молоді. У річній динаміці спостерігається покращення у сфері безпеки життя, а погіршення – у шкільній освіті, медицині, боротьбі з корупцією та підтримці молоді. Інші показники майже не змінилися.

# РЕЗЮМЕ

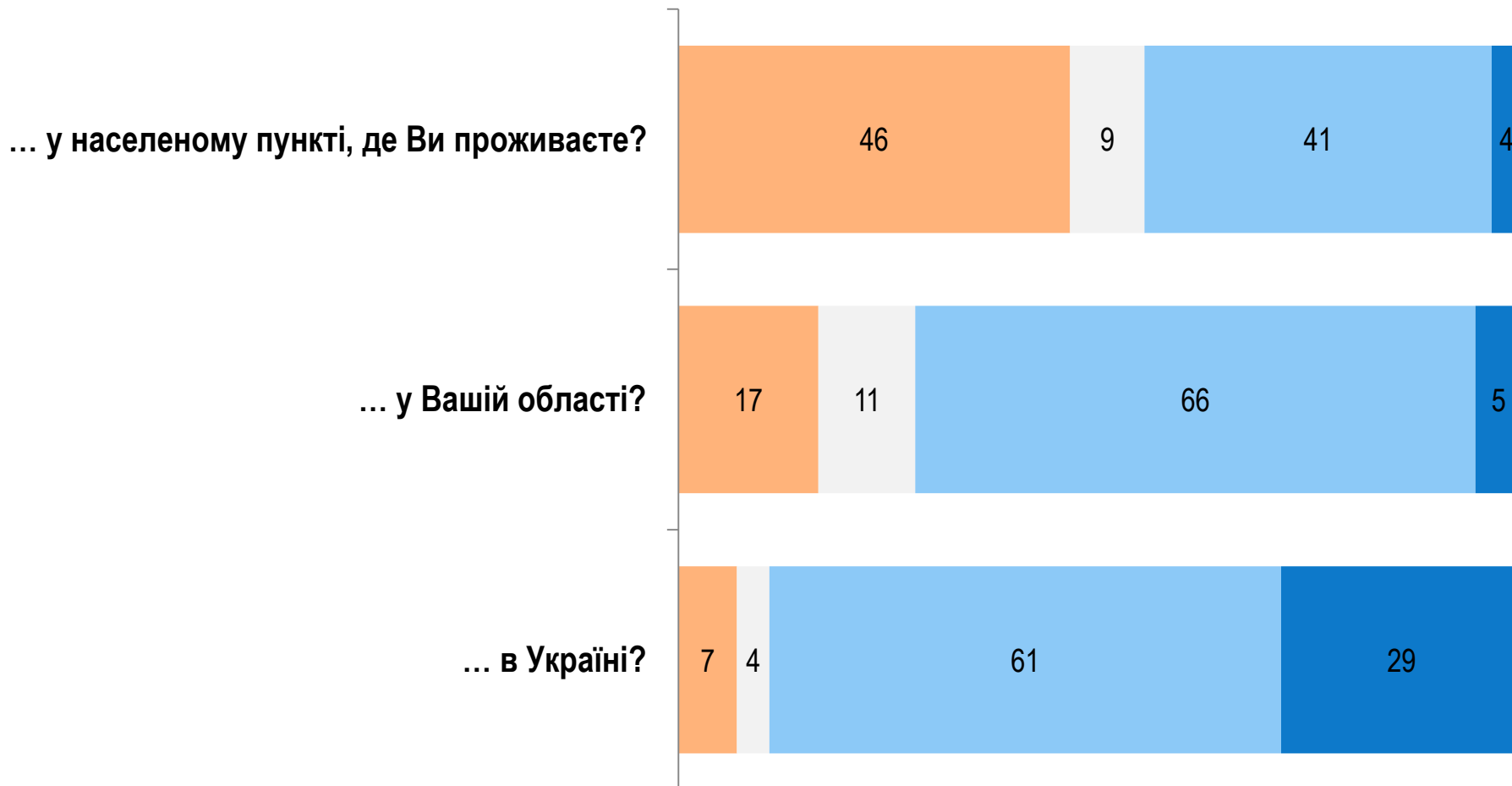
- **Серед можливостей в області опитані найкраще оцінили можливість відпочивати та проводити дозвілля. Найгірше – займатися підприємництвом.** Усі сфери можливостей оцінюються вище мешканцями міст і більш забезпеченими респондентами. Безпеку дещо краще оцінюють люди середнього віку. Можливість знайти роботу і займатися підприємництвом – особи середнього і старшого віку.
- **Близько 27% бачать високий економічний потенціал розвитку України у найближчі 5-10 років,** а області та свого міста/села – 12-17%. Близько 50-60% оцінюють потенціал на середньому рівні. На рівні країни і області 15-17% бачать низький потенціал, на рівні свого поселення – 23%. Лише 1-2% не бачать взагалі жодних можливостей для економічного зростання як в Україні, так і на місцях. Вище оцінюють потенціал росту мешканці малих міст, а також особи середнього віку.
- **Більшість опитаних (70%) відчують гордість за те, що вони є громадянами України.** До цього трохи більше схильні найстарші. 18% - не відчують гордості. 76-77% опитаних відчують гордість, що вони є мешканцями своєї області та свого міста/села. Найчастіше предметом гордості за свій регіон опитані обирали природу (51%). Традиціями свого краю пишаються 35%, а культурою і кухнею свого регіону - по 29%, історією – 27%, місцевими мешканцями – 25%, природними ресурсами регіону і пам'ятками – по 10-12%.
- **Більше 60% вважають себе однозначно або скоріше щасливими людьми.** Водночас 27% – протилежної думки. Частіше про особисте щастя зазначали молодші та заможніші опитані, а також дещо більше мешканці сіл. З іншого боку кожен третій у місті та з категорії старших вважає себе нещасливим. Так само 40% з біднішого прошарку – нещасливі.
- **Мешканці області найбільше зазначали про культурно-історичну близькість до жителів сусідніх Львівської, Івано-Франківської і Тернопільської області. Серед сусідніх країн жителі регіону вважають себе найближчими до Словаччини та Угорщини.**
- **Більше 20% висловили бажання зайнятися власною справою.** 9% опитаних зазначили, що вже є підприємцями. Близько 40% заявили, що не мають таких прагнень. Трохи вищий рівень бажання відкрити власну справу спостерігається серед мешканців малих міст і сіл, серед молодших та більш заможних респондентів. **Серед тих, хто висловив бажання відкрити власну справу 23% зазначили, що хотіли б займатися торгівлею.** Близько 13-14% – фермерством та туризмом.
- **За останній рік кількість тих, хто висловив бажання працювати за кордоном знизилася (з 53% до 42%). 55% з них у майбутньому готові інвестувати зароблені кошти у відкриття власної справи в Україні (35% - не готові).** Вищий рівень міграційних настроїв спостерігається серед молоді (51%), жителів сіл (44%) та більш забезпечених (41-44%).
- **82% вважають, що українська мова повинна бути єдиною державною.** 10% - підтримують надання російській мові статусу офіційної в окремих регіонах.
- **Абсолютна більшість опитаних (86%) вважають Росію країною-агресором стосовно України.** Лише 2% – протилежної думки, ще 12% - не визначилися.
- **Підтримка вступу України до Європейського Союзу залишається на високому рівні (73%),** проте збільшився відсоток тих, хто проти інтеграції (з 9% до 16%). **Рівень підтримка вступу до НАТО за рік зменшився (з 67% до 61%) і вдвічі збільшився відсоток тих, хто проти вступу в НАТО (з 10 до 20%).** Серед різних напрямів зовнішньоекономічної інтеграції лідирує проєвропейський вектор (72%), ще 21% виступають за рівновіддаленість України від РФ та Заходу і лише 2% – за вступ до Митного Союзу.



# Загальні настрої

# Як би Ви оцінили в цілому політичну ситуацію в...

■ Спокійна    ■ Важко відповісти    ■ Напружена    ■ Критична, вибухонебезпечна

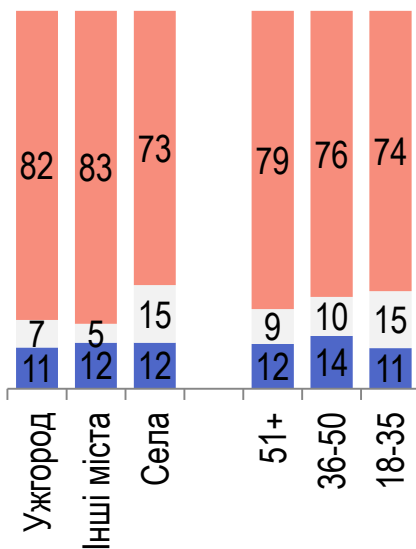
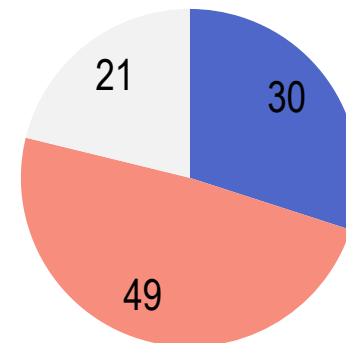
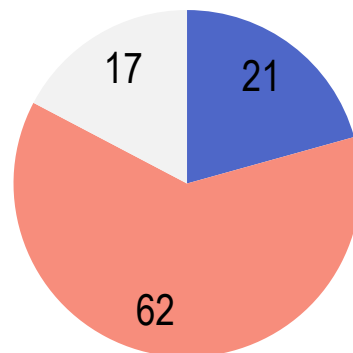
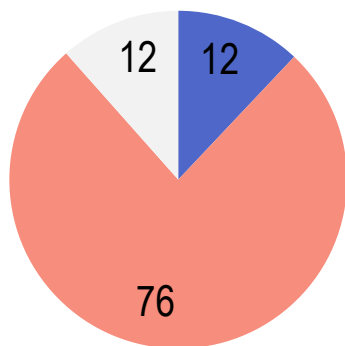


# Як Ви вважаєте, у правильному чи неправильному напрямку йдуть справи ...

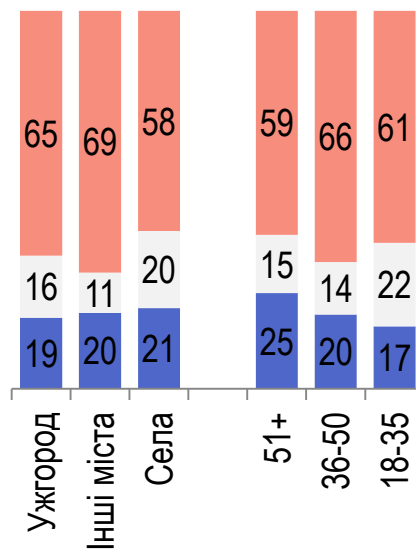
■ У правильному напрямку

■ У неправильному напрямку

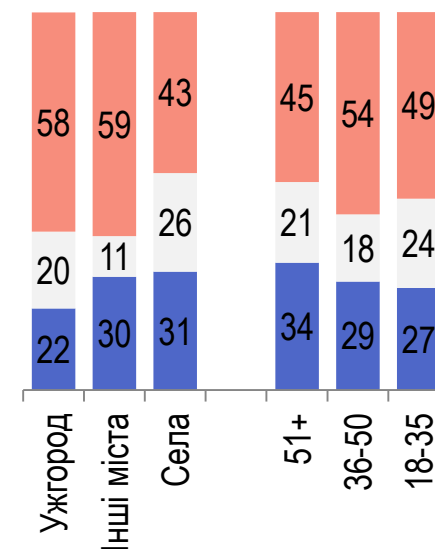
■ Важко відповісти



... В УКРАЇНІ?



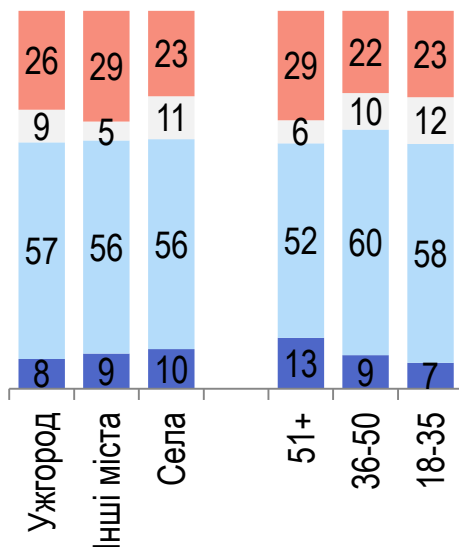
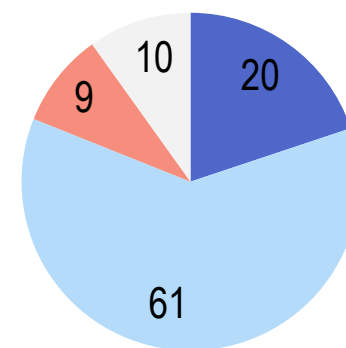
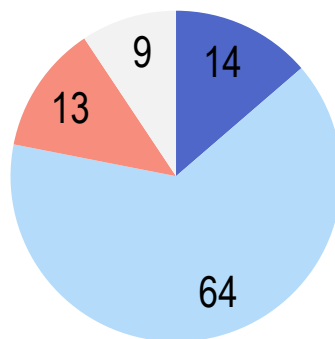
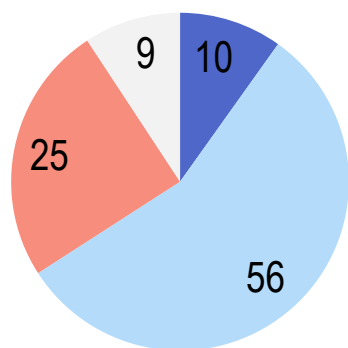
... У ВАШІЙ ОБЛАСТІ?



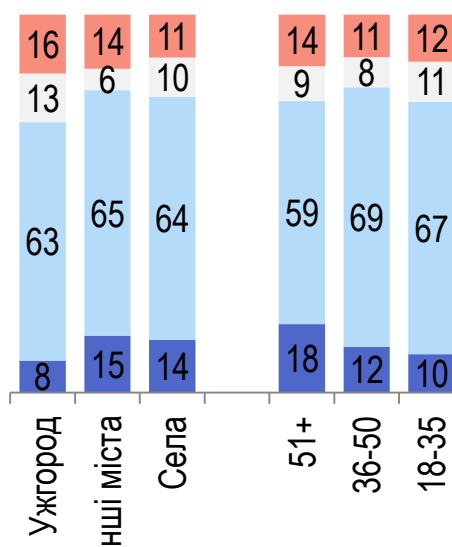
... У НАСЕЛЕНОМУ ПУНКТІ, ДЕ ВИ ПРОЖИВАЄТЕ?

# За Вашими очікуваннями як зміниться ситуація у наступні 12 місяців у ...

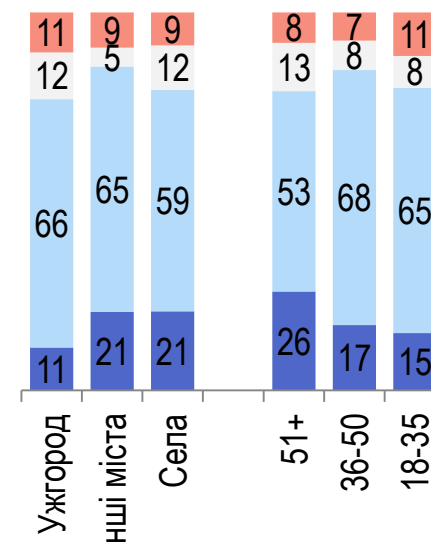
■ Скоріше покращиться    ■ Не зміниться    ■ Скоріше погіршиться    ■ Важко відповісти



... В УКРАЇНІ?



... У ВАШІЙ ОБЛАСТІ?



... У НАСЕЛЕНОМУ ПУНКТІ, ДЕ ВИ ПРОЖИВАЄТЕ?

# Які проблеми є зараз найбільш важливими ...

РЕЙТИНГ

## ДЛЯ КРАЇНИ



## ОСОБИСТО ДЛЯ ВАС



# Які проблеми є зараз найбільш важливими для країни?

РЕЙТИНГ

## ТИП ПОСЕЛЕННЯ:

НЕ БІЛЬШЕ 3-Х ВІДПОВІДЕЙ

	Ужгород	Інші міста	Села
Військовий конфлікт на Сході України	71	67	83
Хабарництво і корупція у владі	61	46	38
Підвищення тарифів на комунальні послуги	33	34	36
Неможливість отримати якісне медичне обслуговування	18	22	19
Відсутність роботи, безробіття	15	18	18
Низький рівень зарплати або пенсії	18	18	16
Нестача свободи і демократії	23	29	5
Підвищення цін на основні товари, інфляція	15	11	14
Недостатній рівень соціального захисту	17	11	10
Несприятливі умови для розвитку малого/середнього бізнесу	10	12	7
Порушення мовних прав громадян	6	9	2
Зростання злочинності, недостатня безпека на вулицях	2	1	5
Неможливість отримати якісну освіту	5	7	2
Інше		3	4
Важко відповісти		2	3

# Які проблеми є зараз найбільш важливими особисто для Вас?

РЕЙТИНГ

## ТИП ПОСЕЛЕННЯ:

НЕ БІЛЬШЕ 3-Х ВІДПОВІДЕЙ

	Ужгород	Інші міста	Села
Підвищення тарифів на комунальні послуги	67	46	55
Низький рівень зарплати або пенсії	50	46	53
Неможливість отримати якісне медичне обслуговування	22	31	39
Підвищення цін на основні товари, інфляція	31	24	27
Хабарництво і корупція у владі	20	20	15
Відсутність роботи, безробіття	12	14	17
Порушення мовних прав громадян	20	23	9
Військовий конфлікт на Сході України	26	11	10
Недостатній рівень соціального захисту	15	14	11
Несприятливі умови для розвитку малого/середнього бізнесу	7	16	10
Неможливість отримати якісну освіту	6	13	4
Зростання злочинності, недостатня безпека на вулицях	3	6	6
Нестача свободи і демократії	5	11	2
Інше		4	8
Важко відповісти		4	5



# Електоральні рейтинги


# Якби вибори Президента України відбулися б наступної неділі, то як би Ви проголосували?

РЕЙТИНГ

	Серед усіх, %	Серед тих, хто має намір голосувати	Серед тих, хто має намір голосувати та визначився
ТИМОШЕНКО Юлія	12,2	18,7	20,3
ПОРОШЕНКО Петро	8,7	13,5	14,7
БОЙКО Юрій	5,8	8,8	9,5
ГРИЦЕНКО Анатолій	4,9	7,8	8,5
ЛЯШКО Олег	5,8	7,7	8,3
РАБІНОВИЧ Вадим	4,0	6,0	6,5
ЗЕЛЕНСЬКИЙ Володимир	4,8	5,5	6,0
САДОВИЙ Андрій	3,5	5,2	5,6
ВАКАРЧУК Святослав	3,3	4,5	4,8
ШЕВЧЕНКО Олександр	3,0	3,9	4,2
НАЛИВАЙЧЕНКО Валентин	1,7	2,7	2,9
ЯЦЕНЮК Арсеній	1,5	2,4	2,6
КОШУЛИНСЬКИЙ Руслан	1,3	2,1	2,2
ТАРУТА Сергій	0,9	1,3	1,5
ЯРОШ Дмитро	0,3	0,5	0,5
БЕЗСМЕРТНИЙ Роман	0,3	0,5	0,5
БІЛЕЦЬКИЙ Андрій	0,3	0,5	0,5
МУРАЄВ Євгеній	0,0	0,1	0,1
ДОБРОДОМОВ Дмитро	0,3	0,0	0,0
Інший кандидат	0,4	0,6	0,7
Важко відповісти	10,3	7,9	
Не брали б участі	26,7		

# Віра в перемогу

РЕЙТИНГ



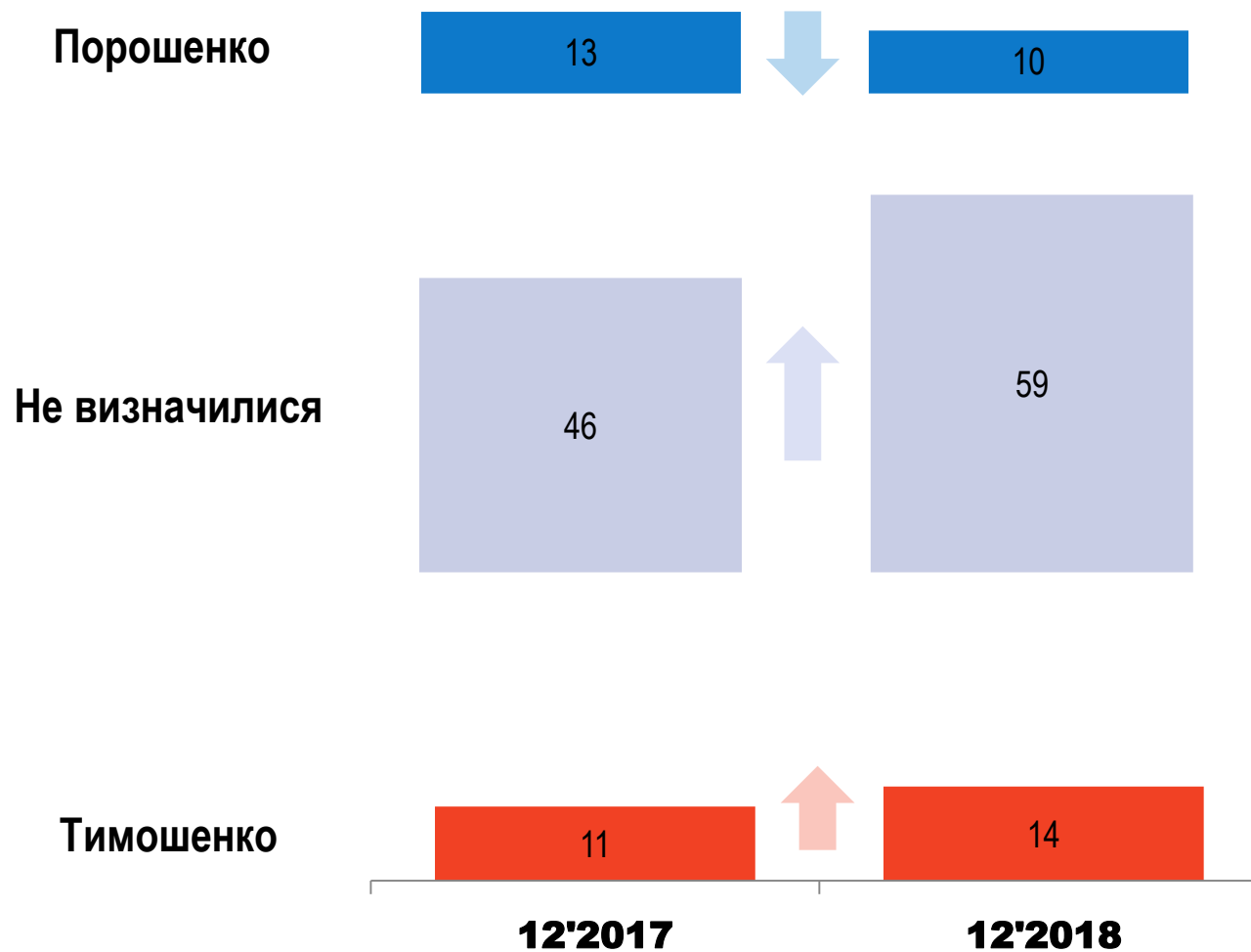
## КАНДИДАТИ:

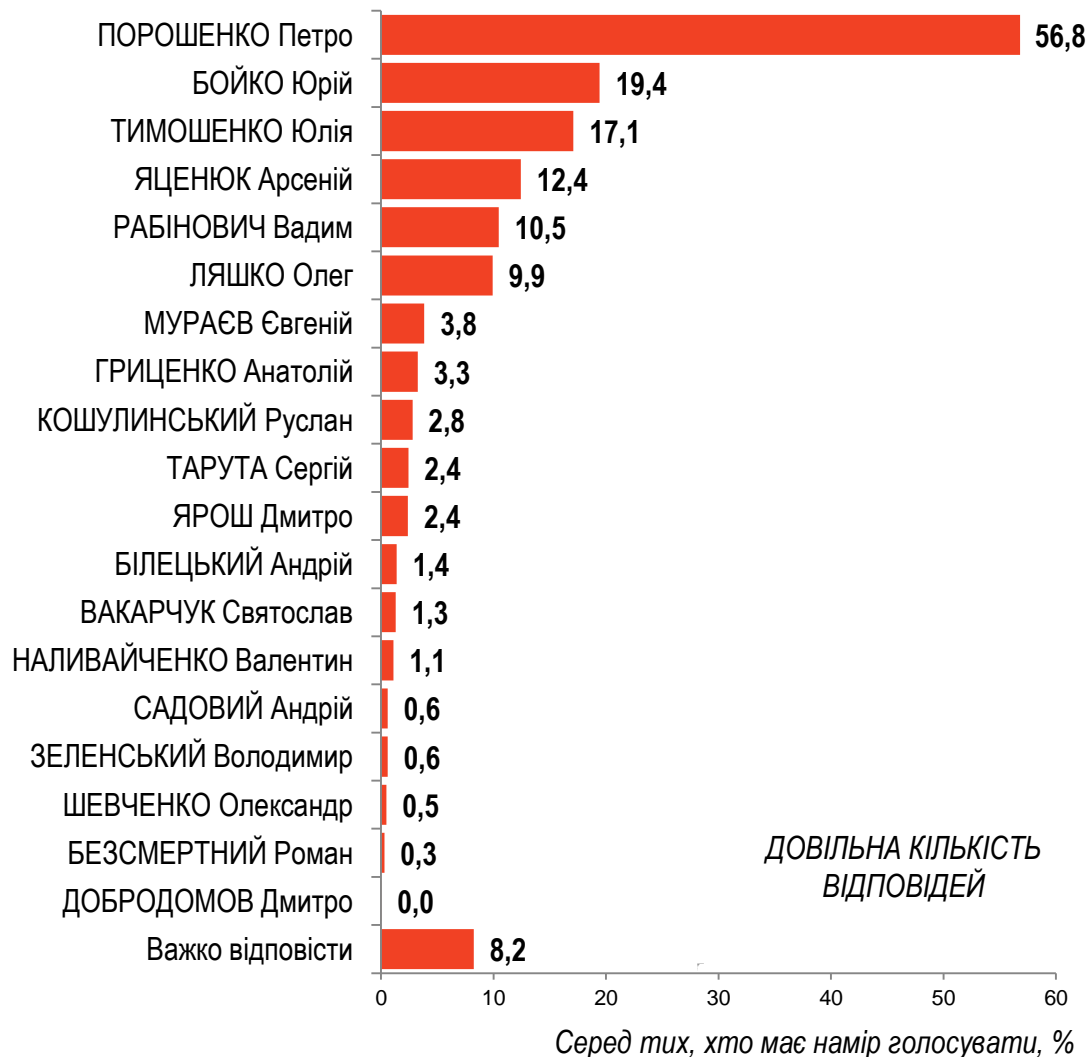
	БОЙКО	ВАКАРЧУК	ГРИЦЕНКО	ЗЕЛЕНСЬКИЙ	ЛЯШКО	ПОРОШЕНКО	РАБІНОВИЧ	САДОВИЙ	ТИМОШЕНКО	ШЕВЧЕНКО
БОЙКО Юрій	58									
ВАКАРЧУК Святослав		22								
ГРИЦЕНКО Анатолій			32					6		
ЗЕЛЕНСЬКИЙ Володимир				19						
ЛЯШКО Олег	5				35					
ПОРОШЕНКО Петро						94	5			
РАБІНОВИЧ Вадим						2	7			
САДОВИЙ Андрій			9					45		
ТИМОШЕНКО Юлія			6				13	8	95	
ШЕВЧЕНКО Олександр										71
Інший кандидат	3									
Важко відповісти	34	78	53	80	60	4	74	40	5	29

Серед усіх опитаних, %

# Віра в перемогу: динаміка

Серед усіх опитаних, %





## Якби парламентські вибори проводилися наступної неділі, то як би Ви проголосували?

	Серед усіх, %	Серед тих, хто має намір голосувати	Серед тих, хто має намір голосувати та визначився
Батьківщина	11,7	18,8	21,2
БПП Солідарність	8,0	13,4	15,1
Радикальна партія	6,8	11,5	12,9
Громадянська позиція	5,1	8,5	9,6
Опозиційний блок	5,3	8,1	9,1
Самопоміч	3,2	5,4	6,1
УКРОП	3,2	5,4	6,1
Слуга народу	2,2	3,0	3,4
За життя	1,6	2,7	3,1
Народний фронт	1,5	2,5	2,8
Справедливість	1,4	2,4	2,7
Свобода	1,4	2,3	2,6
Основа	0,9	1,5	1,6
Рух нових сил	1,1	1,3	1,4
Відродження	0,6	0,5	0,6
Народний контроль	0,3	0,5	0,6
ДІЯ Яроша	0,2	0,4	0,4
Наші	0,0	0,1	0,1
Національний корпус	0,0	0,0	0,0
Інша партія	0,4	0,4	0,5
Важко відповісти	13,2	11,4	
Не приймав би участі	31,7		



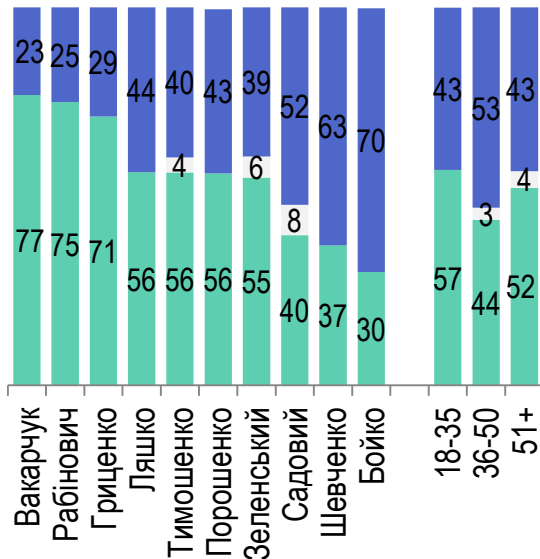
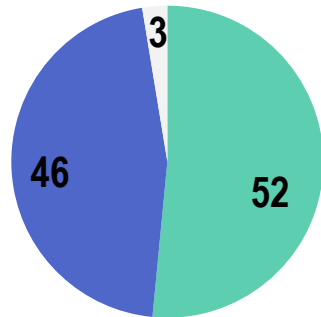
# **Мотиви електорального вибору**

# Що з переліченого є головним мотивом голосування за кандидата у президенти, якого Ви підтримуєте?

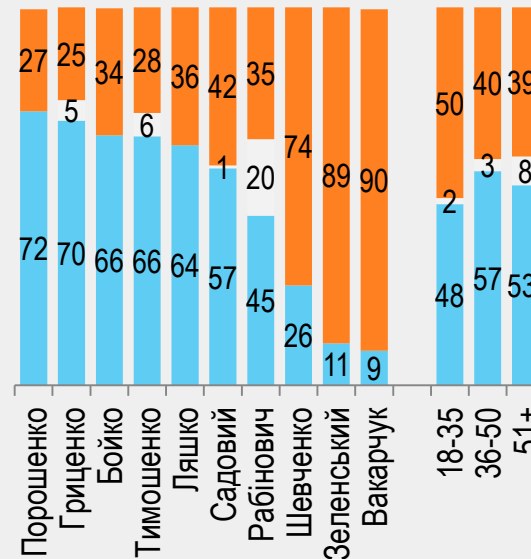
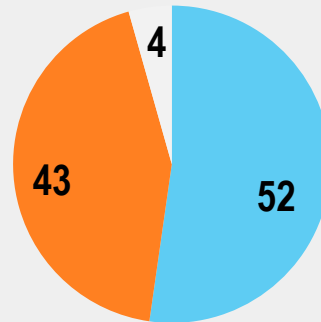
серед тих, хто визначився з вибором кандидата

РЕЙТИНГ

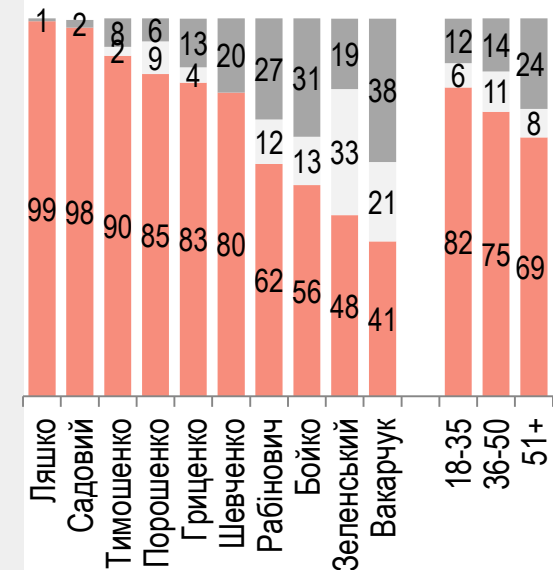
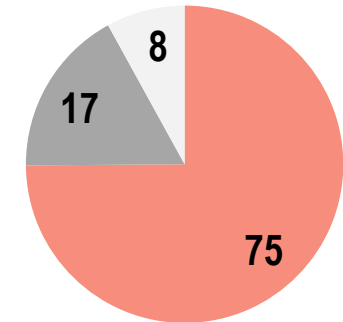
- Особисті лідерські якості кандидата
- Наявність у кандидата сильної команди
- Важко відповісти



- Досвід кандидата у державній політиці
- Належність кандидата до генерації «нових» політиків
- Важко відповісти



- Соціально-економічна програма кандидата
- Ідеологічні погляди кандидата
- Важко відповісти

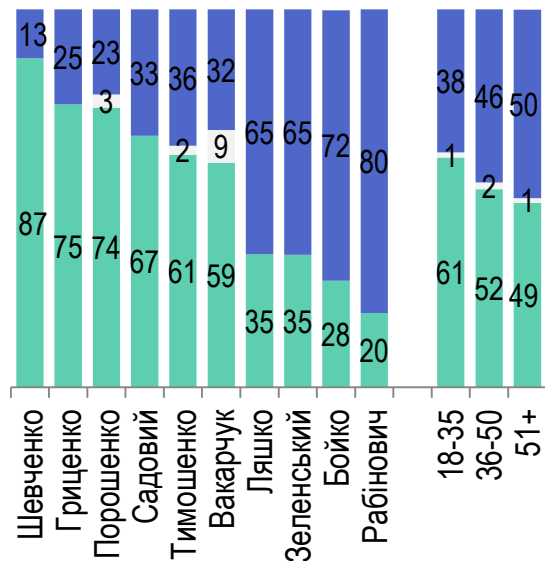
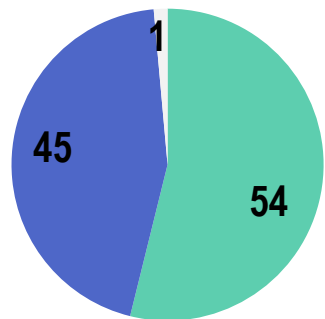


# Що з переліченого є головним мотивом голосування за кандидата у президенти, якого Ви підтримуєте?

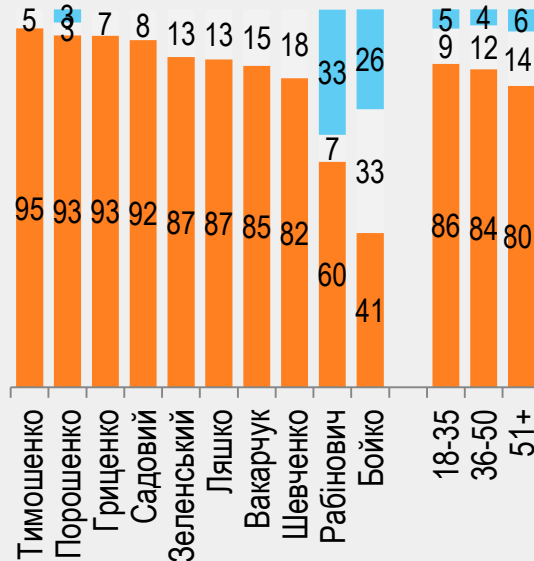
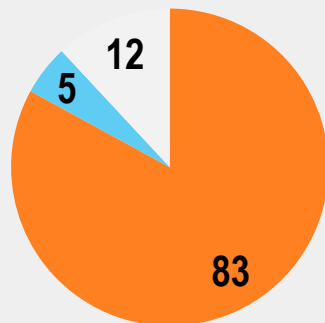
серед тих, хто визначився з вибором кандидата

РЕЙТИНГ

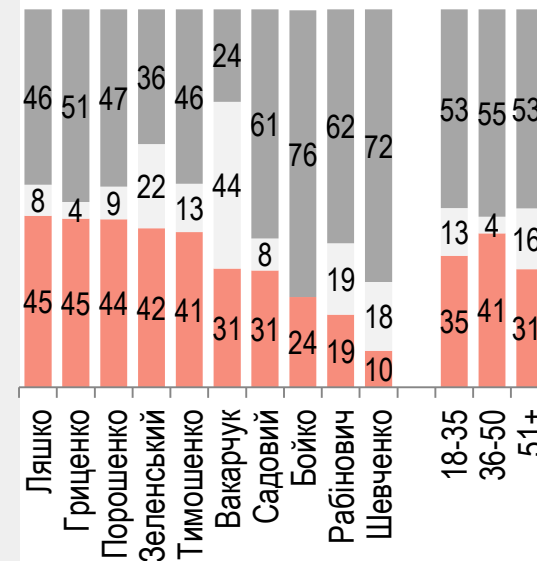
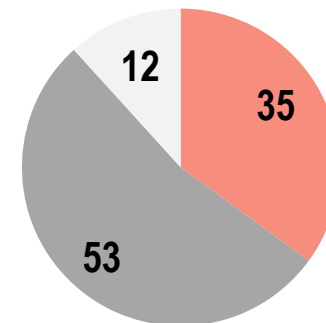
- Спроможність забезпечити радикальні зміни у країні
- Спроможність забезпечити стабільність у країні
- Важко відповісти



- Орієнтація кандидата на тіснішу співпрацю з ЄС
- Орієнтація кандидата на тіснішу співпрацю з Росією
- Важко відповісти



- Орієнтація на вирішення проблем країни
- Орієнтація на вирішення проблем країни і регіону
- Важко відповісти

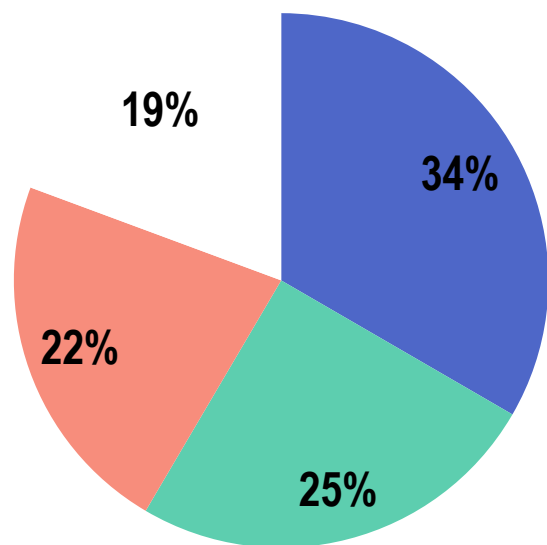




# Очікування від виборів

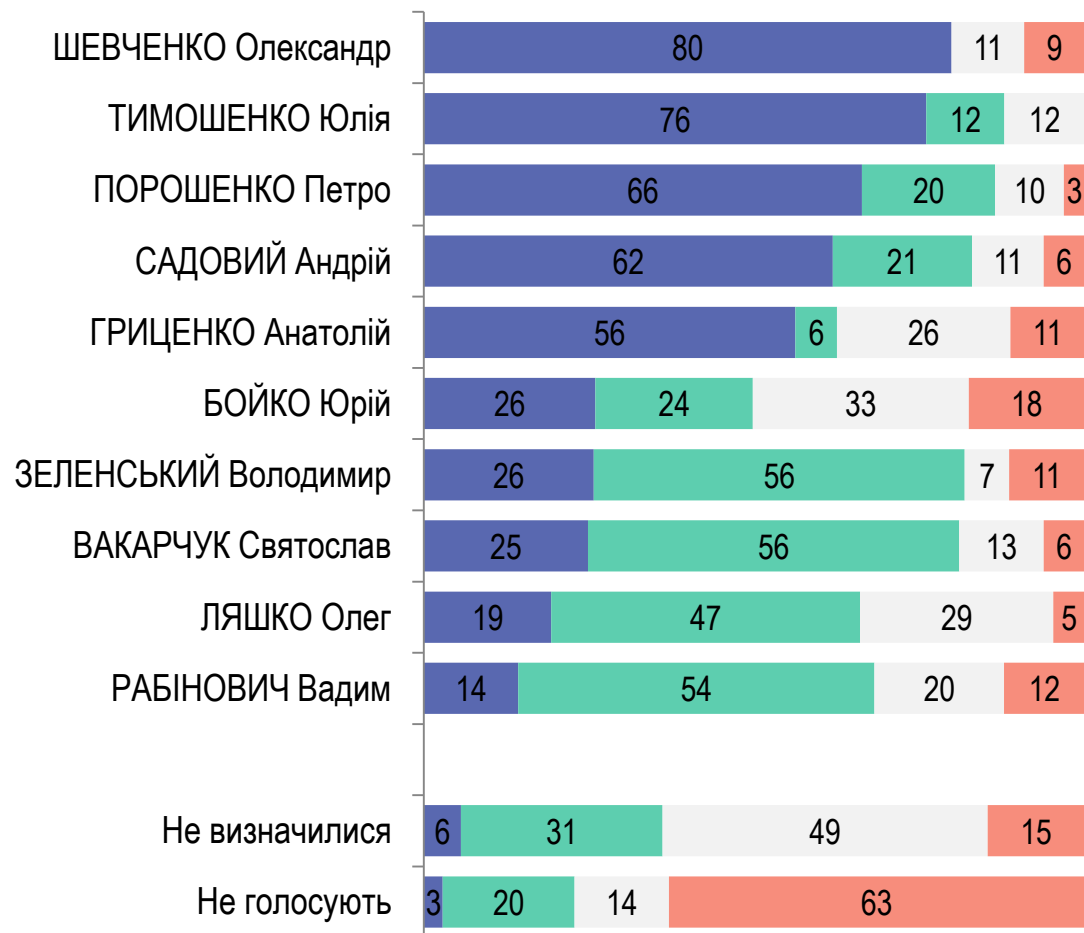
# За Вашими очікуваннями як зміниться ситуація в Україні у результаті майбутніх президентських виборів?

РЕЙТИНГ



- Скоріше покращиться
- Не зміниться
- Скоріше погіршиться
- Важко відповісти

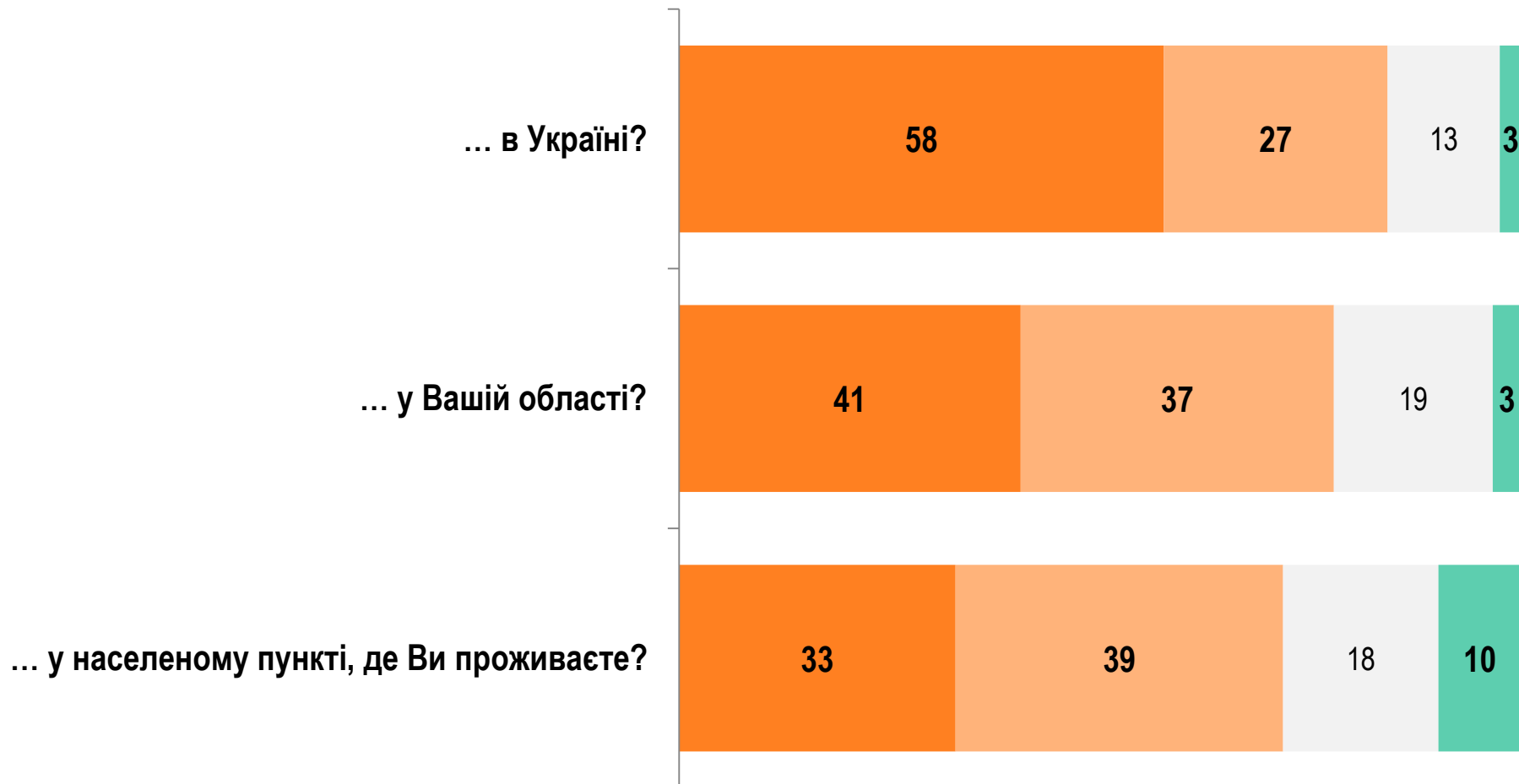
## Електоральні симпатії



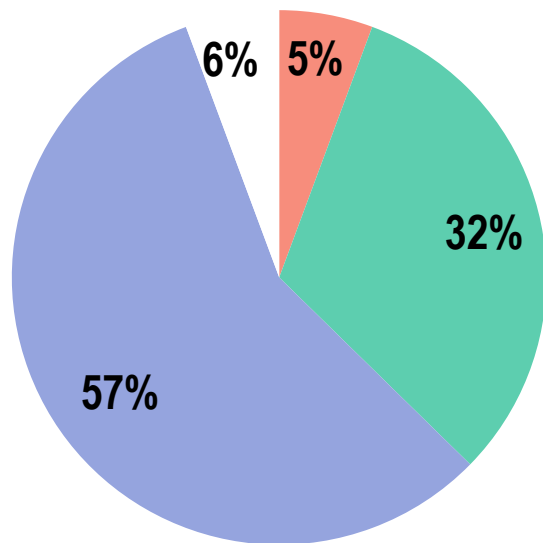
# За Вашими очікуваннями, чи будуть фальсифікації на виборах Президента України у березні 2019 року у...

РЕЙТИНГ

- Так, будуть значні фальсифікації
- Так, будуть незначні фальсифікації
- Важко відповісти
- Ні, фальсифікацій не буде

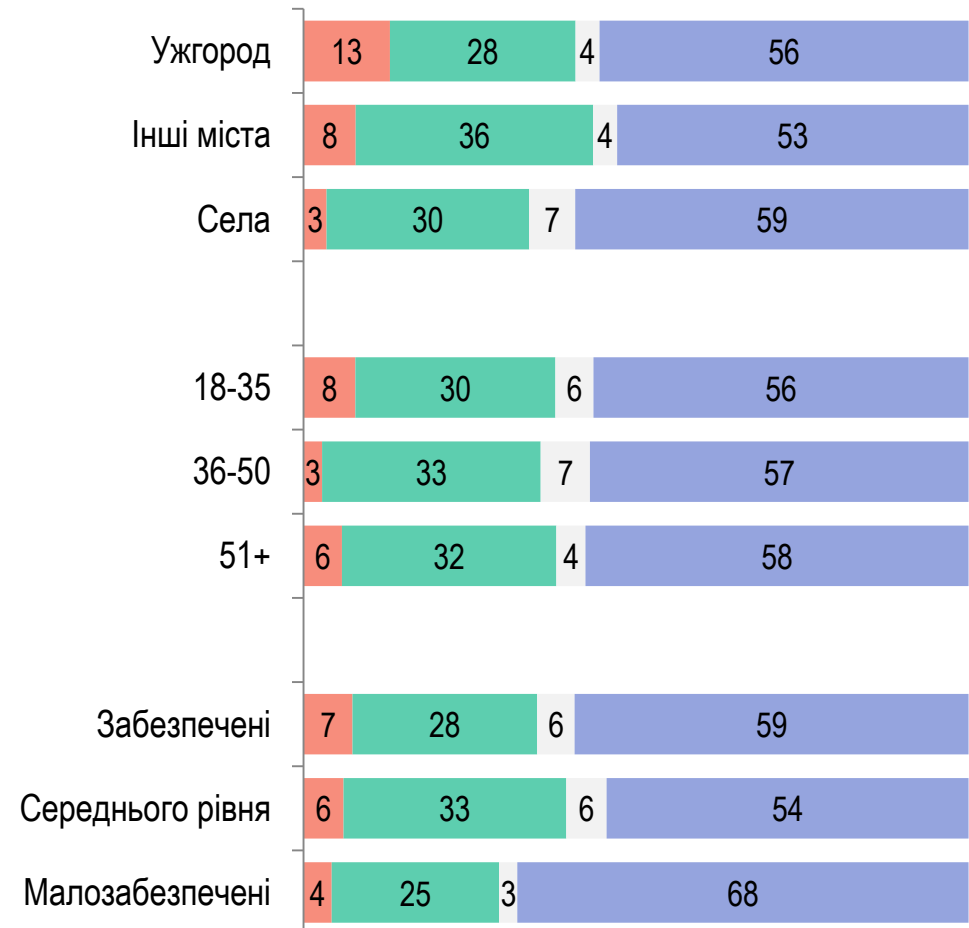


Під час виборів деякі політики допомагають матеріально виборцям (роздають пайки, гроші, кошти на ремонт, лікування). Як Ви ставитеся до такого виду агітації?



- Позитивно
- Нейтрально
- Негативно
- Важко відповісти

### Тип поселення. Вік. Дохід





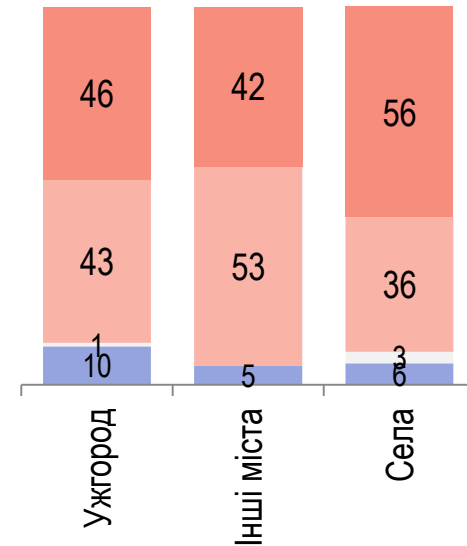
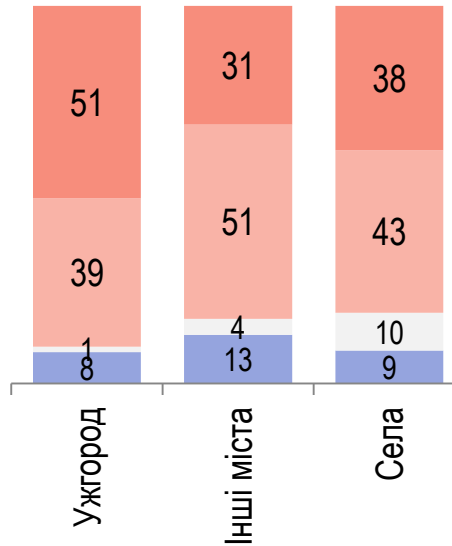
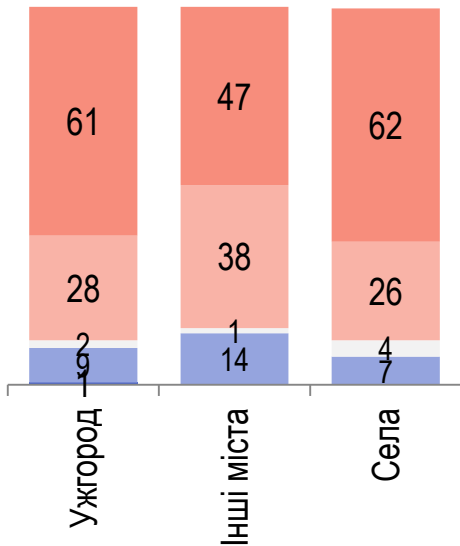
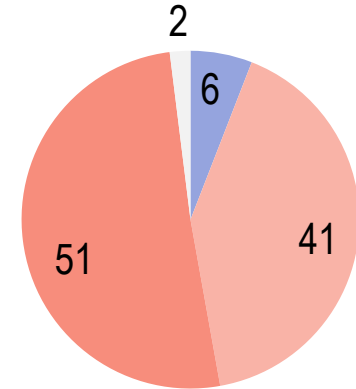
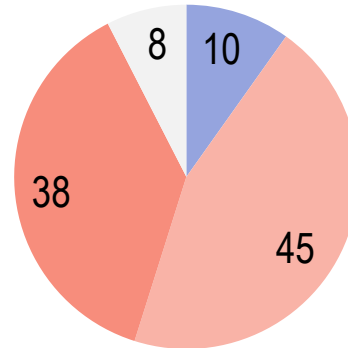
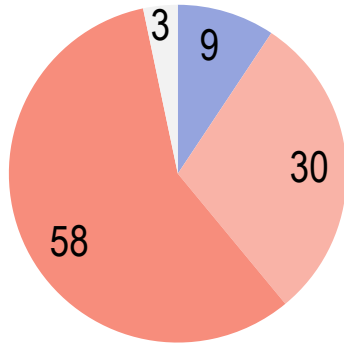
**Задоволеність діяльністю влади**

# Наскільки Ви задоволені діяльністю...

- Цілков задоволений
- Зовсім не задоволений

- Швидше задоволений
- Важко відповісти

- Швидше не задоволений



ПРЕЗИДЕНТА П.ПОРОШЕНКА

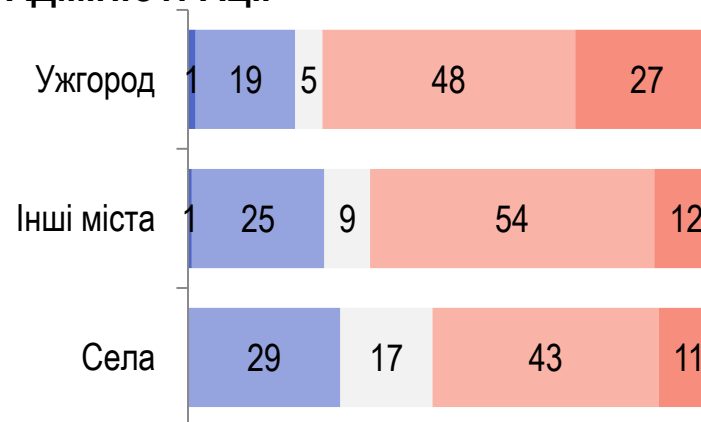
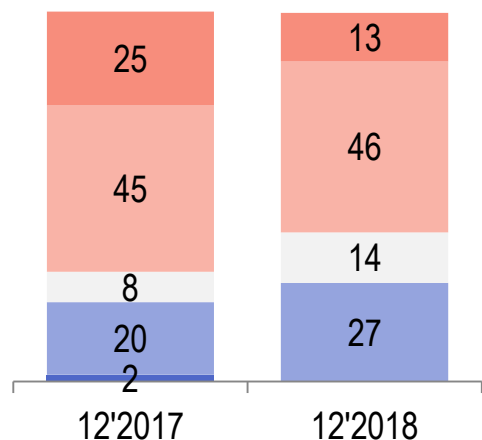
ПРЕМ'ЄР-МІНІСТРА В.ГРОЙСМАНА

ВЕРХОВНОЇ РАДИ УКРАЇНИ

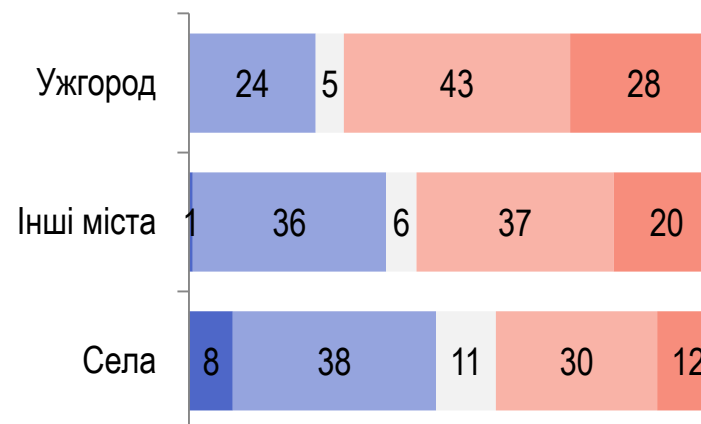
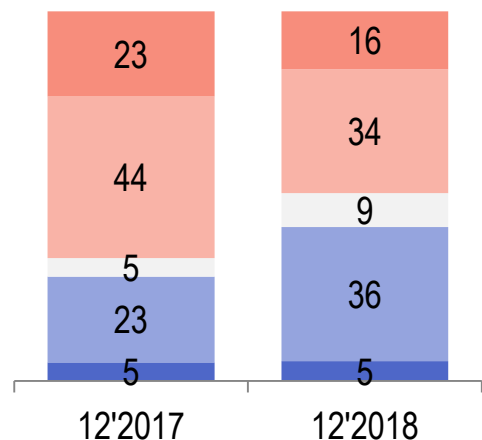
# Наскільки Ви задоволені діяльністю...

■ Цілком задоволений ■ Швидше задоволений ■ Важко відповісти ■ Швидше не задоволений ■ Зовсім не задоволений

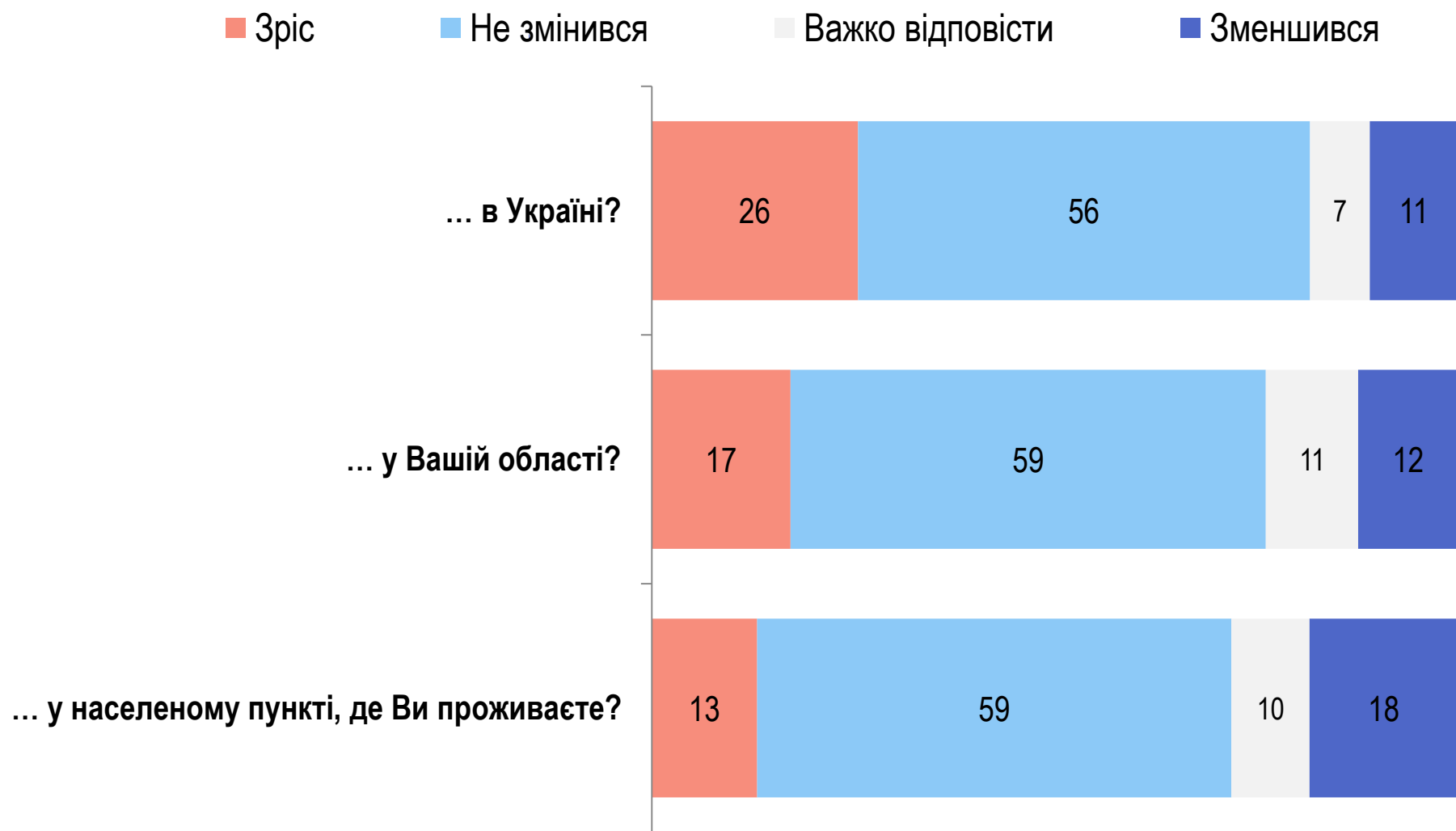
## ОБЛАСНОЇ ДЕРЖАВНОЇ АДМІНІСТРАЦІЇ



## МІСЬКОГО/СІЛЬСЬКОГО ГОЛОВИ НАСЕЛЕНОГО ПУНКТУ, В ЯКОМУ ВИ ПРОЖИВАЄТЕ



# Як змінився рівень корупції за останній рік ...?

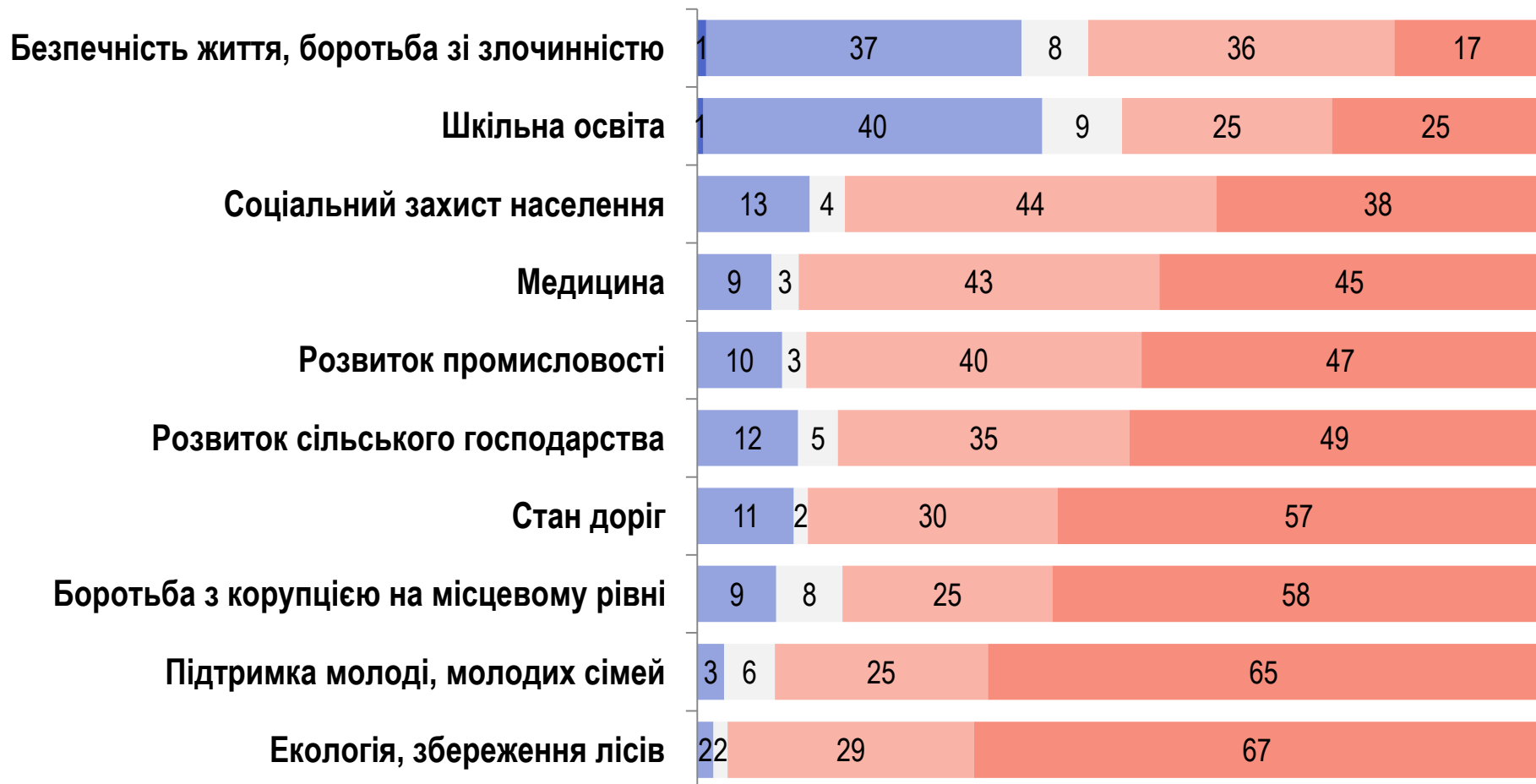




# Оцінка сфер в області

# Наскільки Ви задоволені станом справ у Вашій області у наступних сферах?

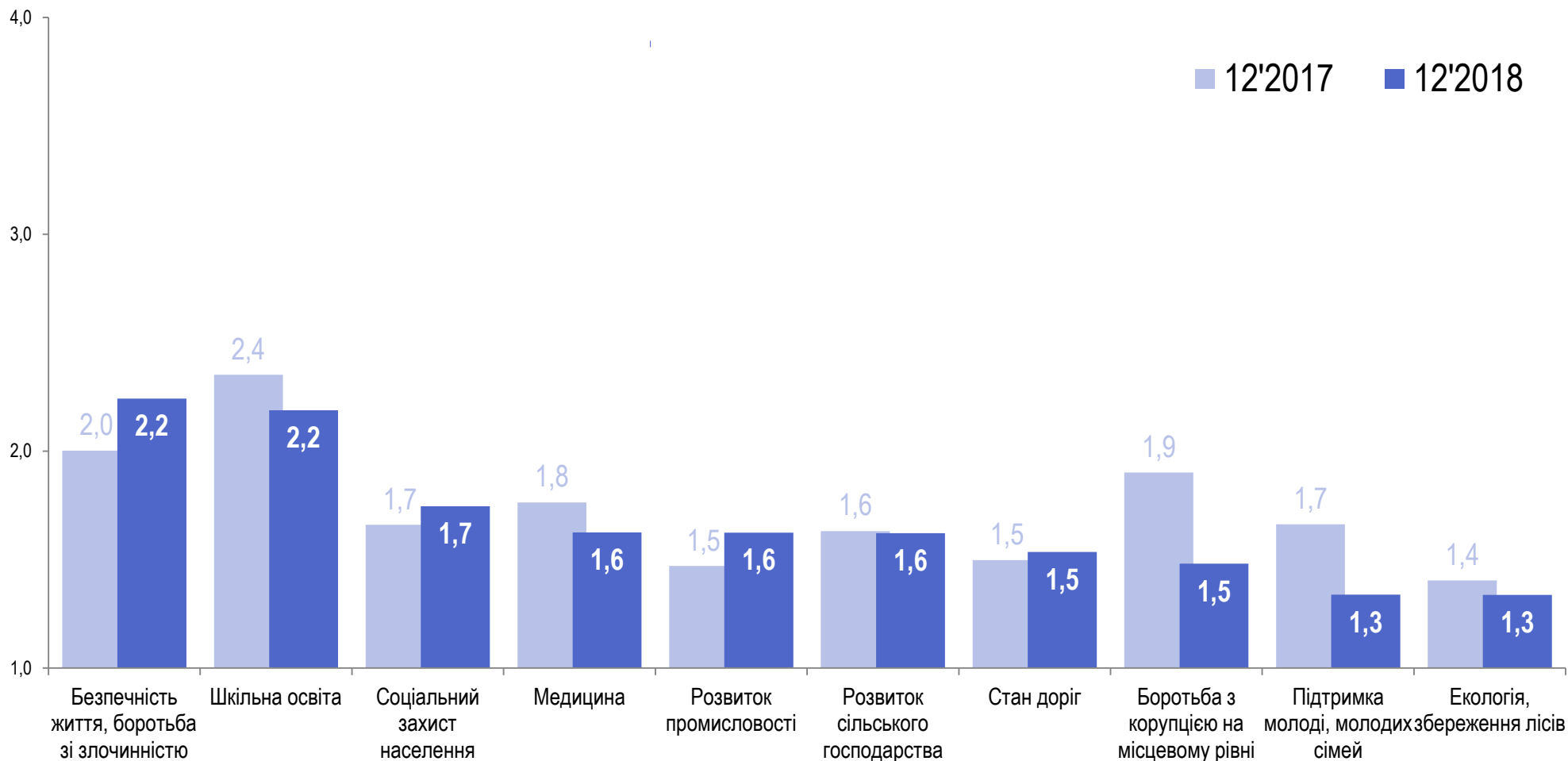
■ Цілком задоволені ■ Скоріше задоволені ■ Важко відповісти ■ Скоріше не задоволені ■ Зовсім не задоволені



# Динаміка Індексу задоволеності стану справ у різних сферах

РЕЙТИНГ

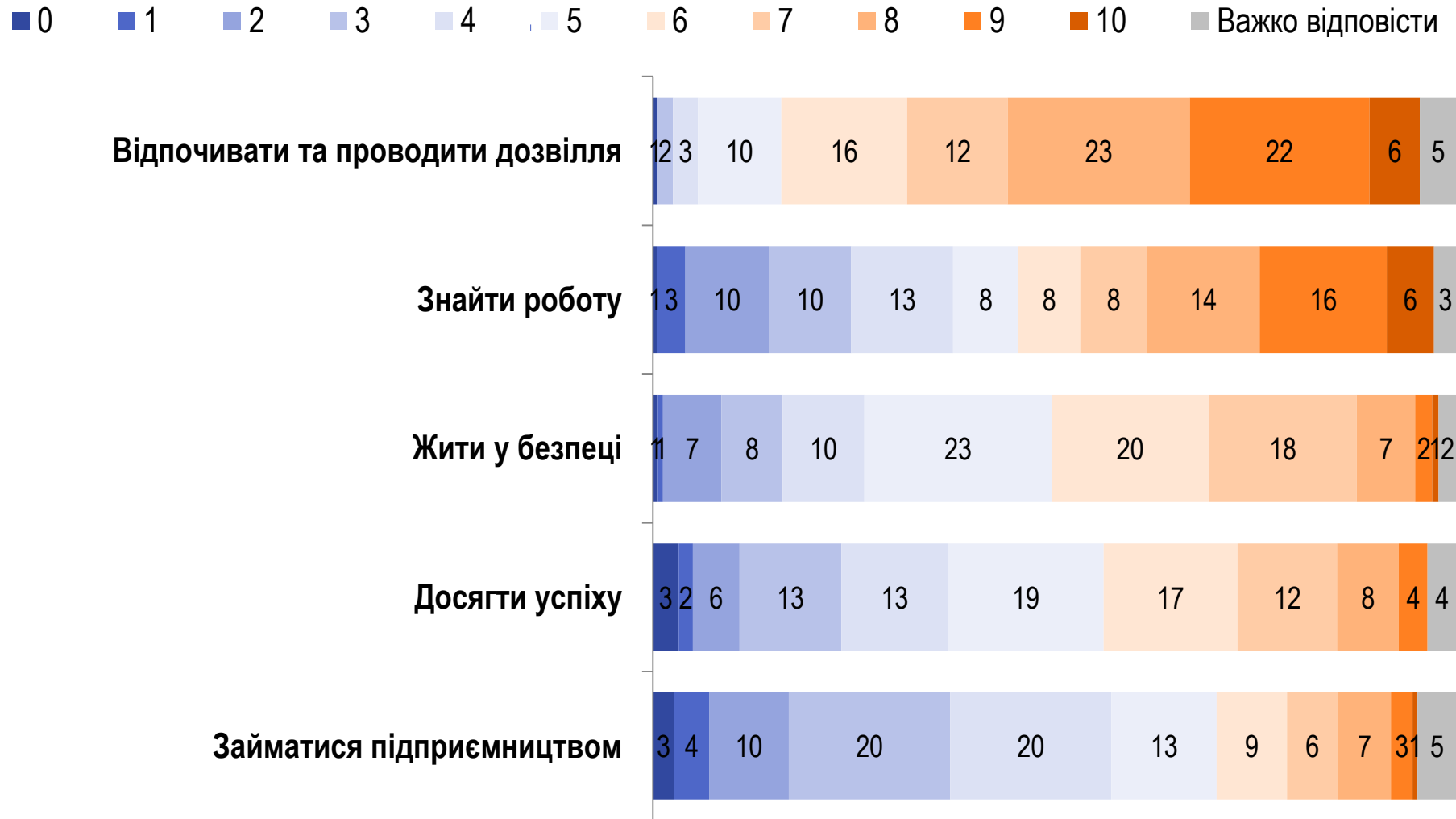
значення Індексу коливається від 1 до 4, де 1 означає «зовсім незадоволений», а 4 – «цілком задоволений»





# Оцінка можливостей

Оцініть рівень таких можливостей у Вашій області, за шкалою від 0 до 10, до 0 – немає жодних можливостей, а 10 – є всі можливості

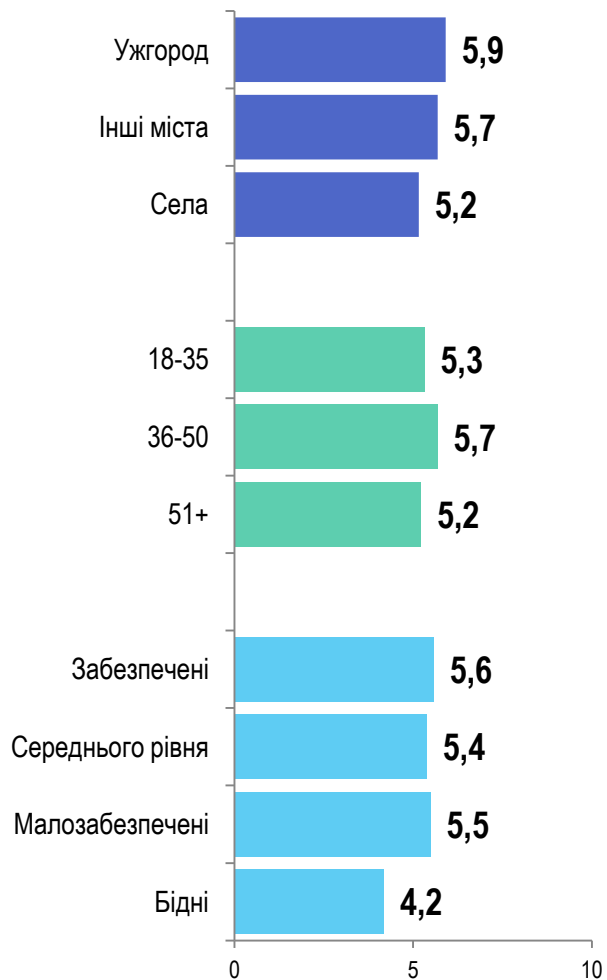


# Індекс рівня можливостей в області

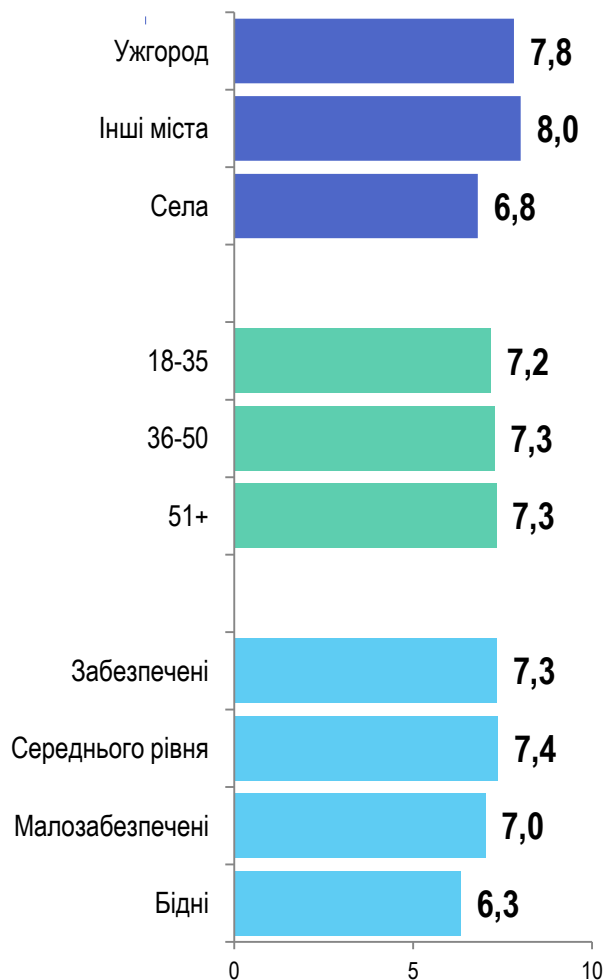
значення Індексу коливається від 0 до 10, де 0 означає «немає жодних можливостей», а 10 – «є всі можливості»

РЕЙТИНГ

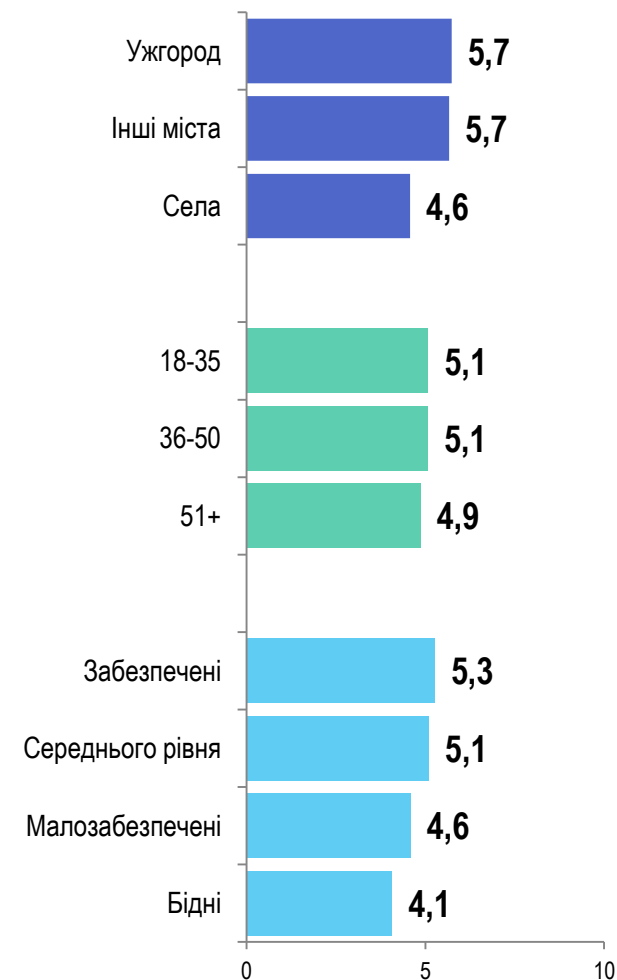
## ЖИТИ У БЕЗПЕЦІ



## ВІДПОЧИВАТИ ТА ПРОВОДИТИ ДОЗВІЛЛЯ



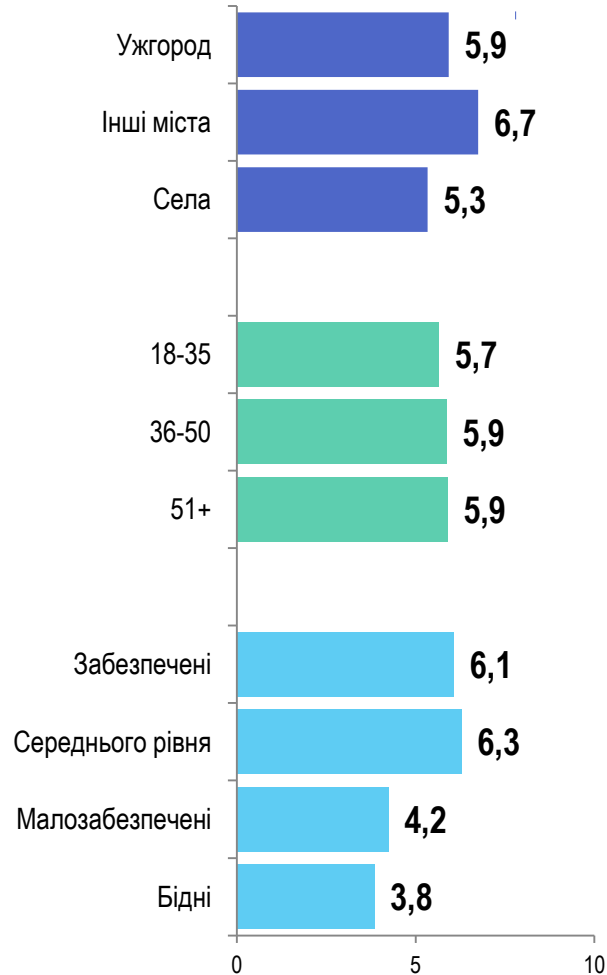
## ДОСЯГТИ УСПІХУ



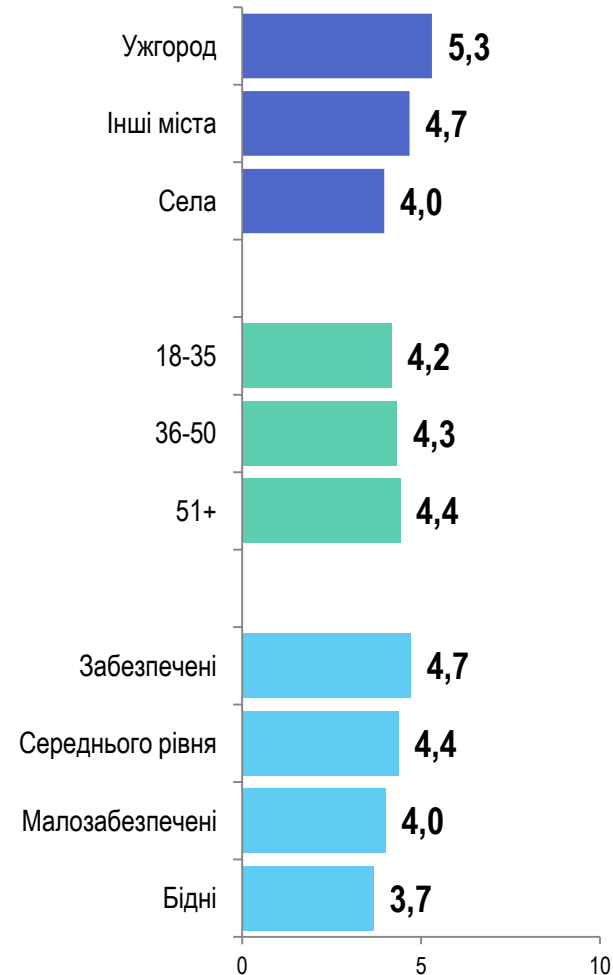
# Оцініть рівень таких можливостей у Вашій області, за шкалою від 0 до 10, де 0 – немає жодних можливостей, а 10 – є всі можливості

значення Індексу коливається від 0 до 10, де 0 означає «немає жодних можливостей», а 10 – «є всі можливості»

## ЗНАЙТИ РОБОТУ

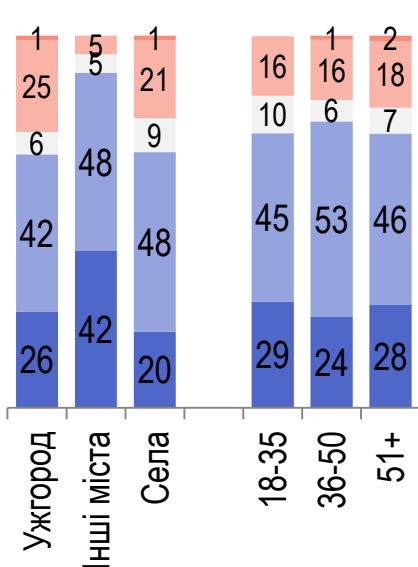
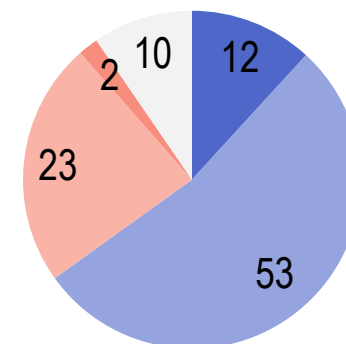
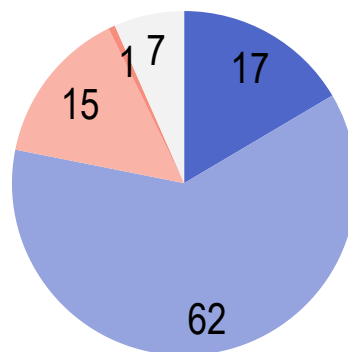
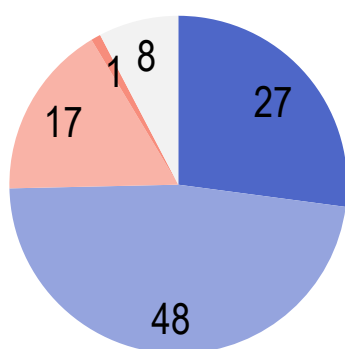


## ЗАЙМАТИСЯ ПІДПРИЄМНИЦТВОМ

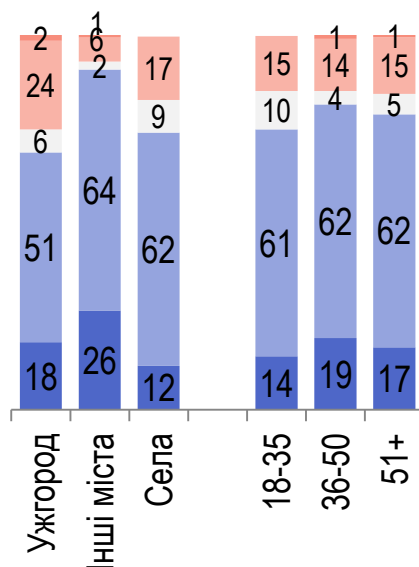


# Як Ви оцінюєте економічний потенціал розвитку у найближчі 5-10 років ...

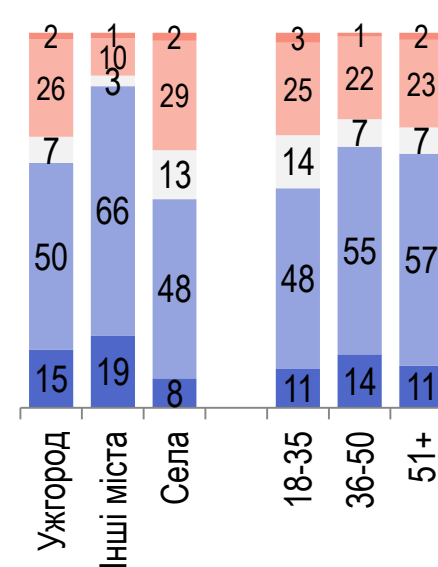
■ Високий    ■ Середній    ■ Низький    ■ Зовсім немає    ■ Важко відповісти



... УКРАЇНИ?



... ВАШОЇ ОБЛАСТІ?



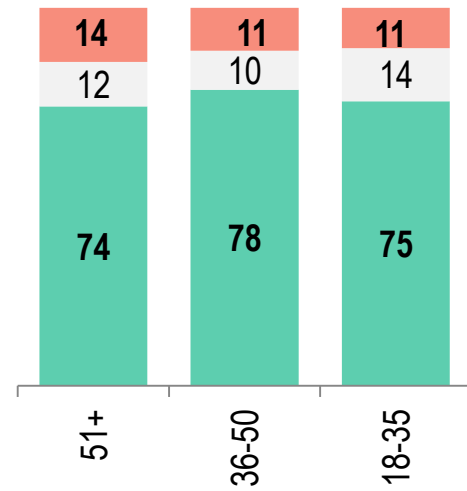
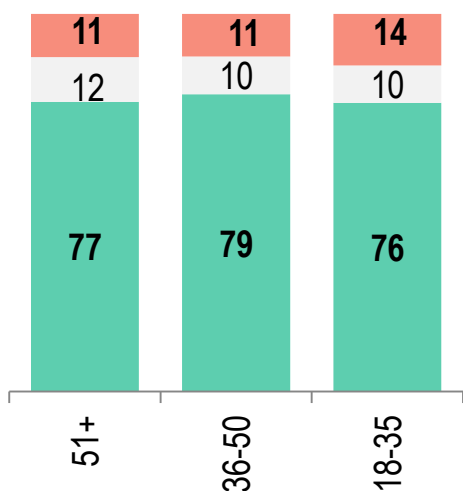
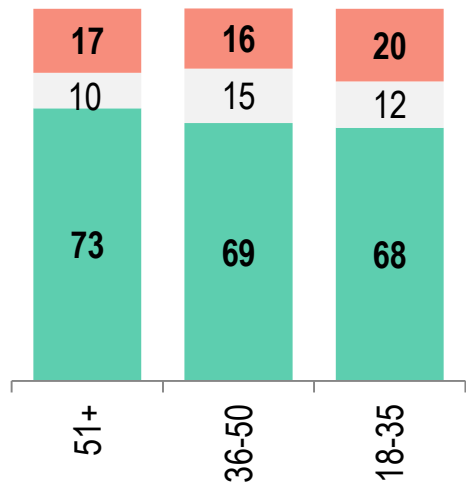
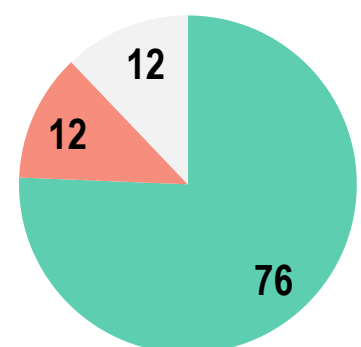
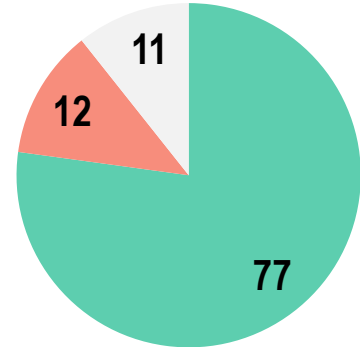
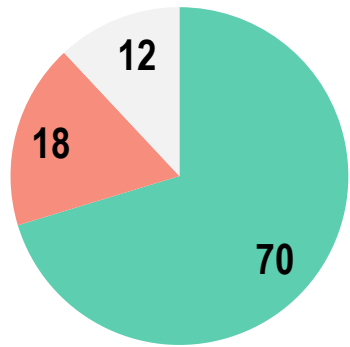
... У НАСЕЛЕНОМУ ПУНКТІ, ДЕ ВИ ПРОЖИВАЄТЕ?



**Відчуття гордості**

# Чи відчуваєте Ви гордість за те, що Ви ...?

■ Скоріше так      ■ Скоріше ні      ■ Важко відповісти



ГРОМАДЯНИН УКРАЇНИ

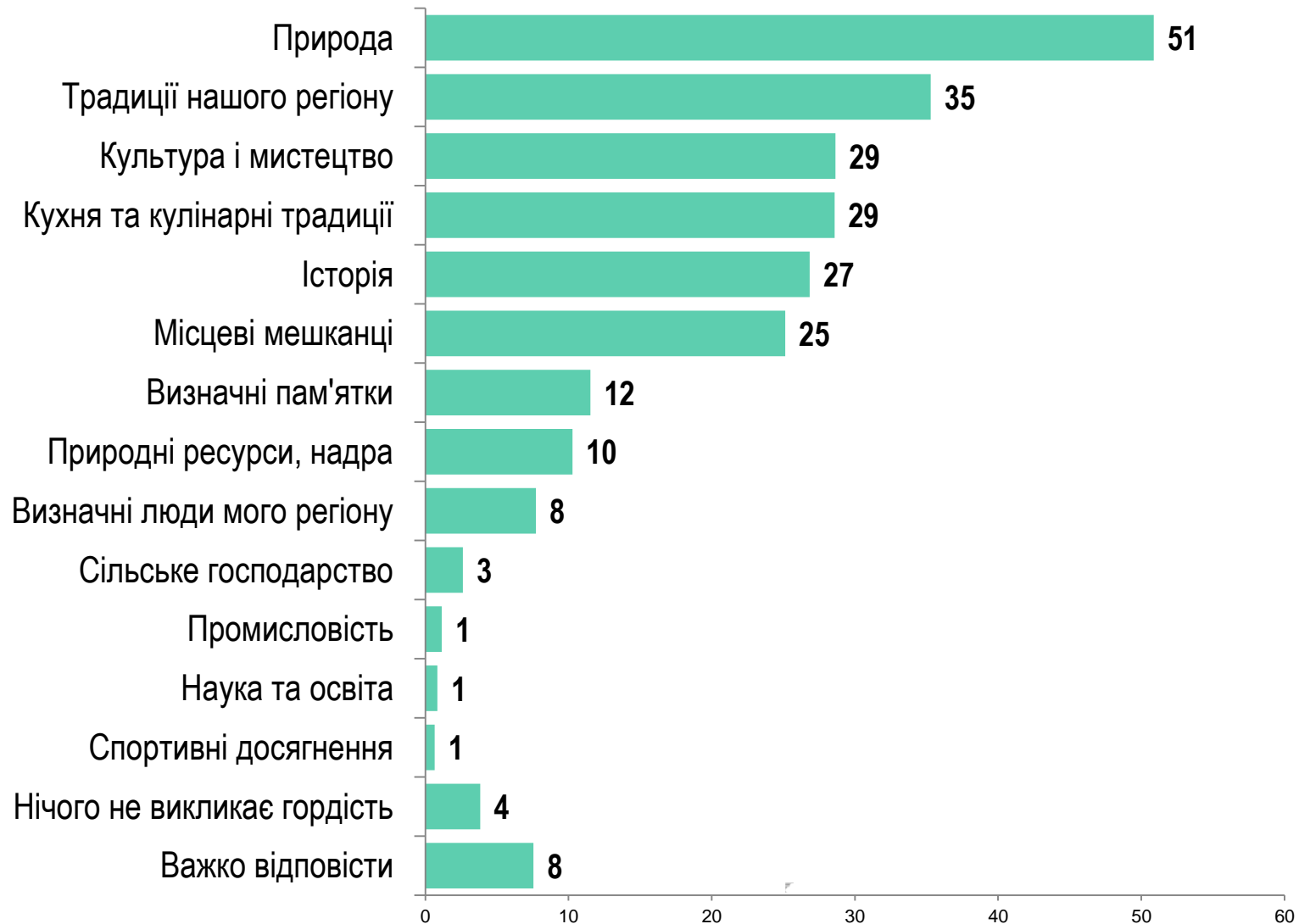
Мешканець вашої області

Житель свого міста/села

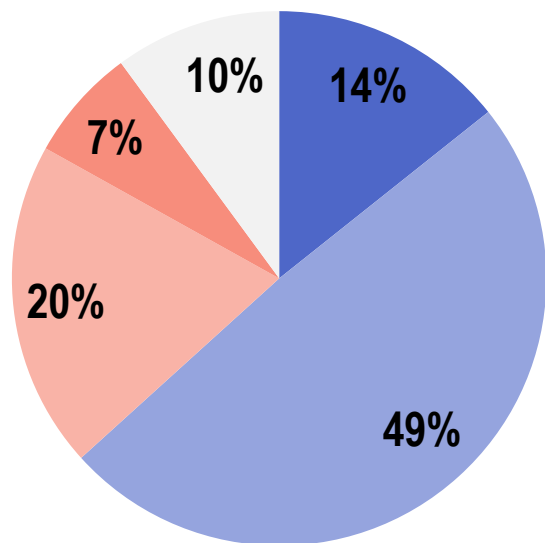
## Що викликає у Вас найбільшу гордість за Ваш регіон?

РЕЙТИНГ

НЕ БІЛЬШЕ 5-Х ВІДПОВІДЕЙ

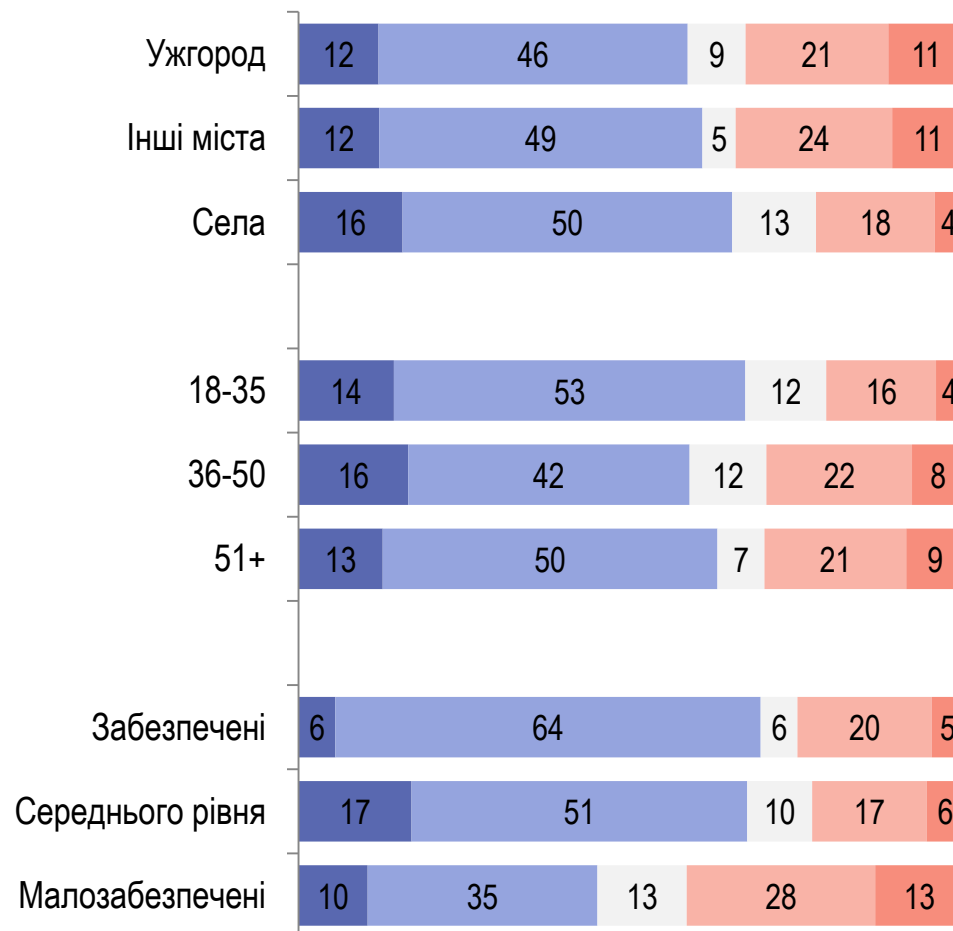


# Чи відчуваєте Ви себе щасливою людиною?



- Однозначно так
- Скоріше так
- Скоріше ні
- Точно ні
- Важко відповісти

## Тип поселення. Вік. Дохід





**Культурно-історична близькість**

# КУЛЬТУРНО-ІСТОРИЧНА БЛИЗЬКІСТЬ

До мешканців яких областей/ регіонів України Ви відчуваєте найбільшу культурно-історичну близькість?

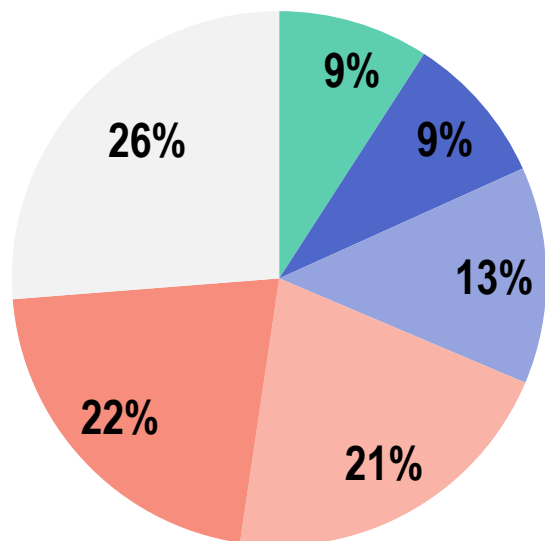
До мешканців яких сусідніх з Україною країн Ви відчуваєте найбільшу культурно-історичну близькість?





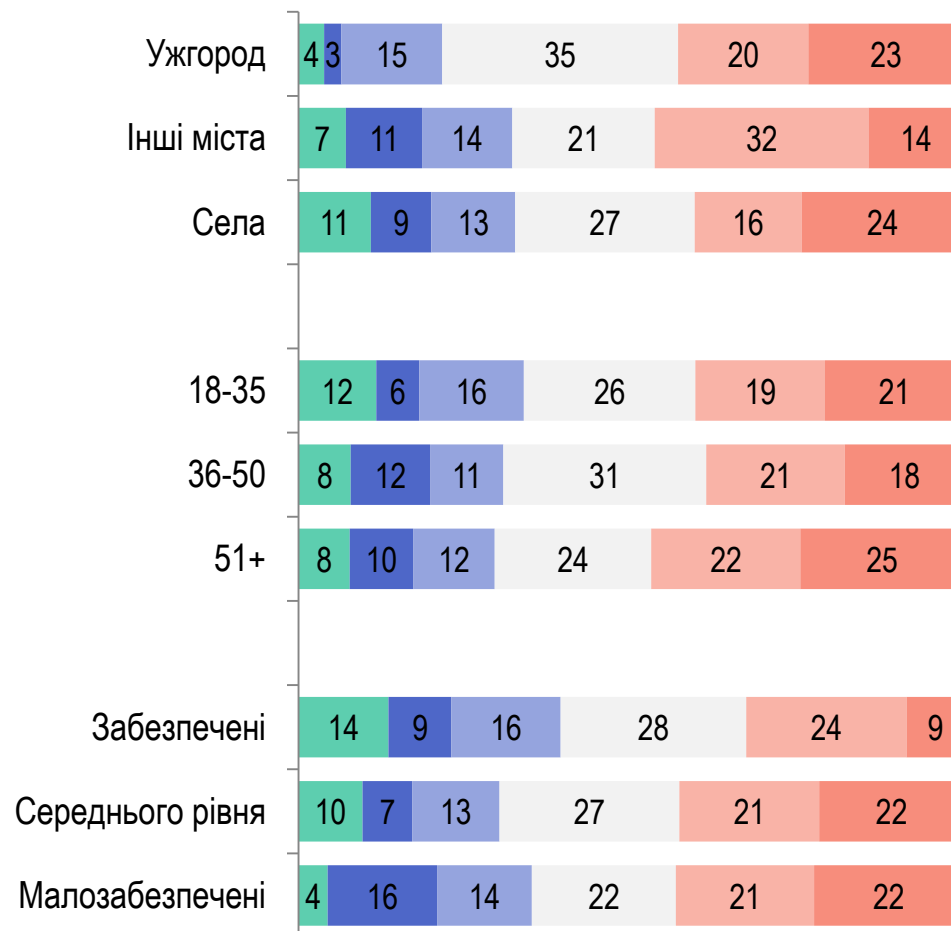
**Запит на підприємництво**

# Чи хотіли б Ви зайнятися власною справою, підприємництвом?



- Я вже маю власну справу
- Однозначно хотів би
- Швидше хотів би
- Швидше не хотів би
- Точно не хотів би
- Важко відповісти

## Тип поселення. Вік. Дохід



## У якій із цих сфер Ви б хотіли займатися підприємництвом?

РЕЙТИНГ

ДО 5-ТИ ВІДПОВІДЕЙ



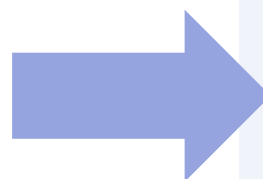
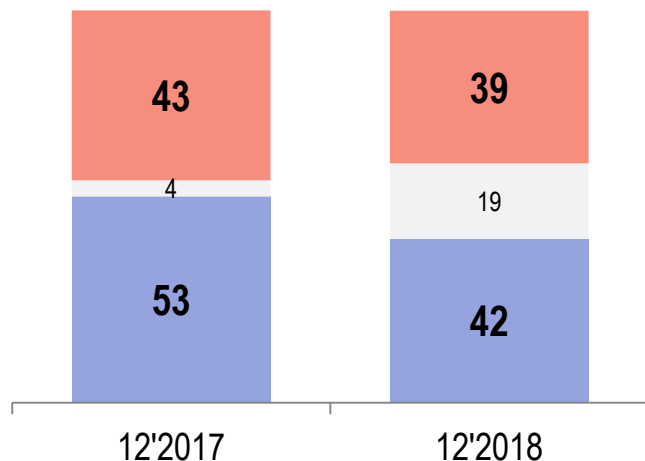
*серед тих, хто хотів би зайнятися підприємництвом або має власну справу*



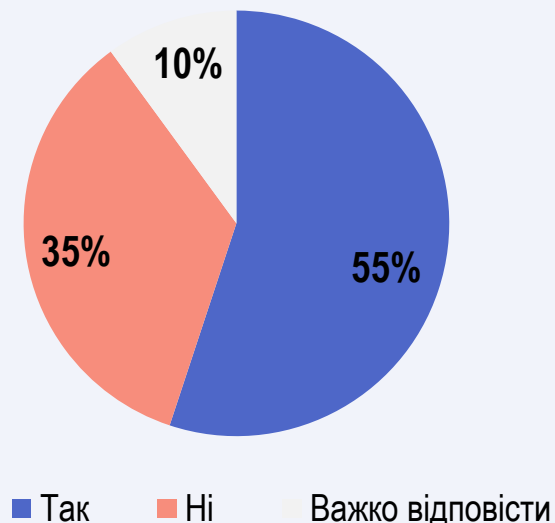
**Бажання працювати за кордоном**

## Чи хотіли б Ви особисто працювати або отримати роботу за кордоном?

РЕЙТИНГ

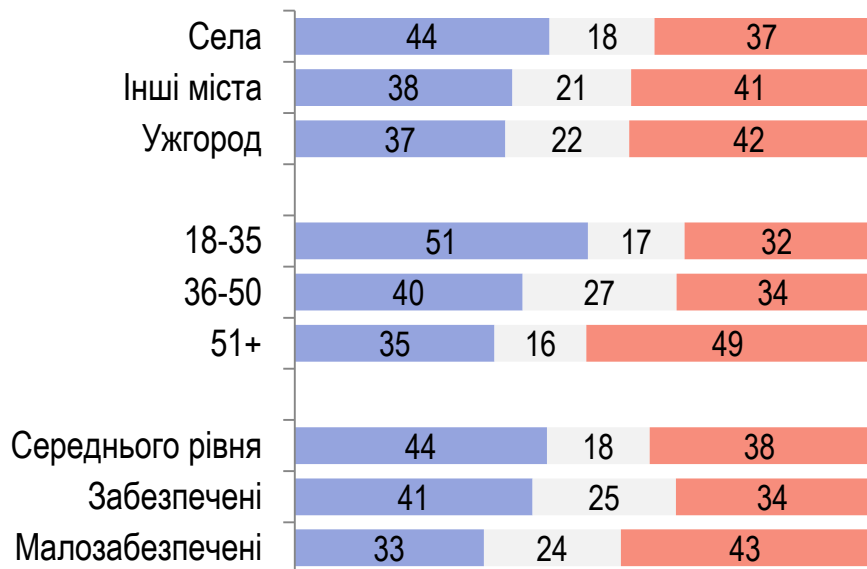


## Чи плануєте Ви інвестувати кошти, зароблені за кордоном, у відкриття власної справи в Україні?



*серед тих, хто хотів би особисто працювати/отримати роботу за кордоном*

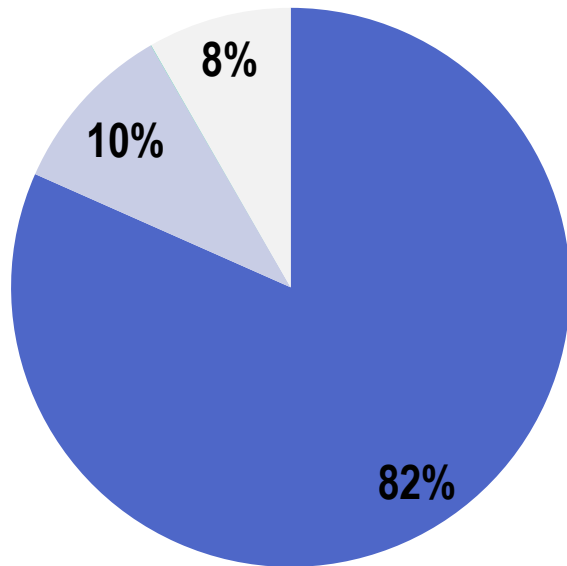
### Тип поселення. Вік. Дохід





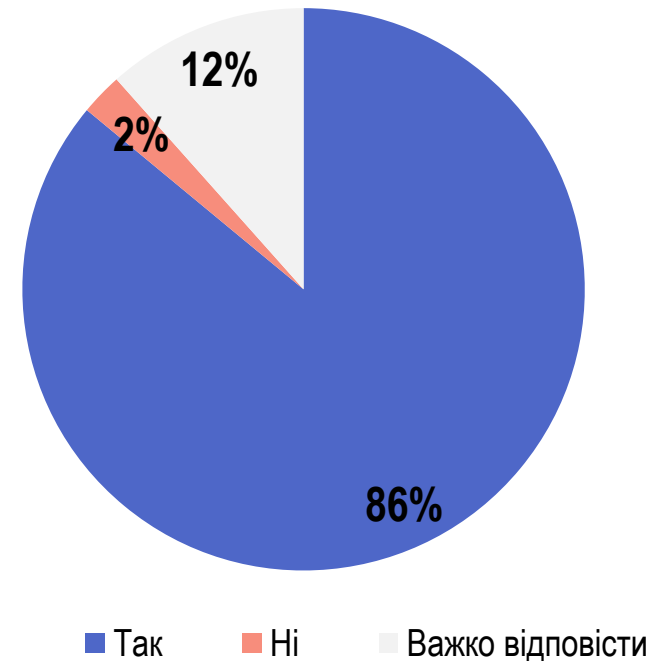
# Ідеологічні питання

## Яким чином повинні співіснувати українська та російська мови в Україні?



- Українська мова – єдина державна, російська – вільно використовується
- Українська мова – державна, російська отримує статус офіційної в окремих регіонах
- Російська мова поряд з українською має стати державною по всій Україні
- Важко відповісти

## Чи вважаєте Ви Росію країною-агресором стосовно України?

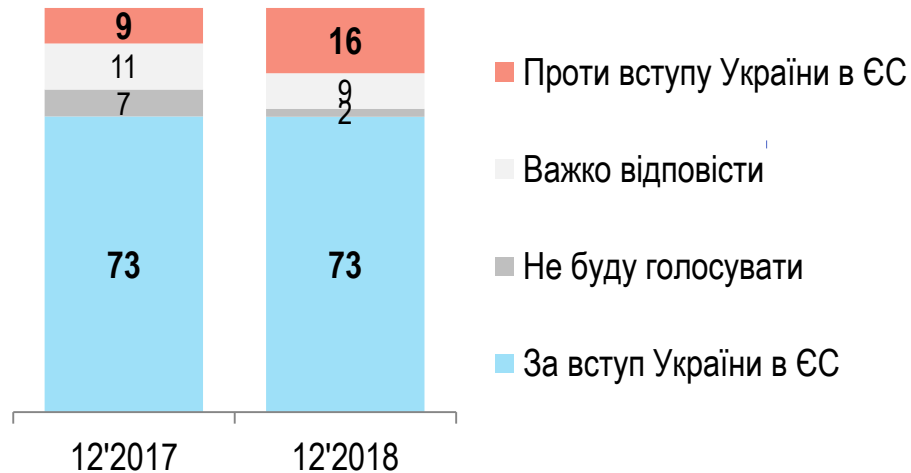


- Так
- Ні
- Важко відповісти



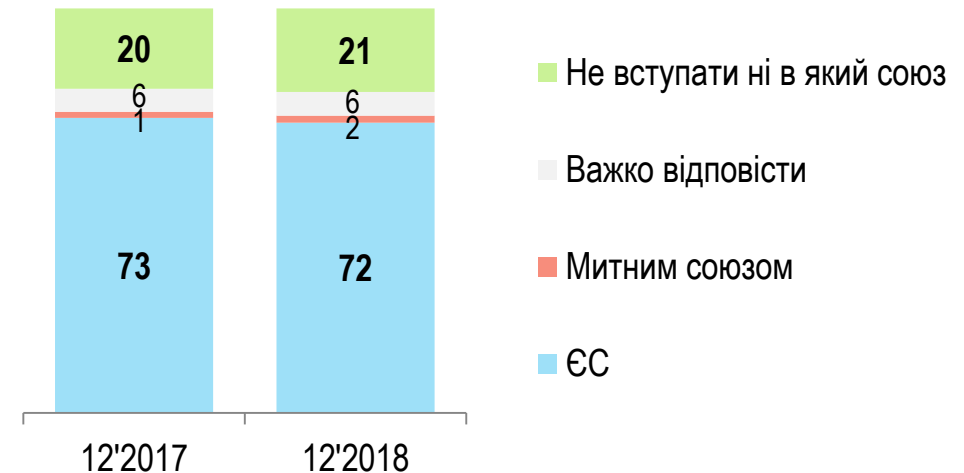
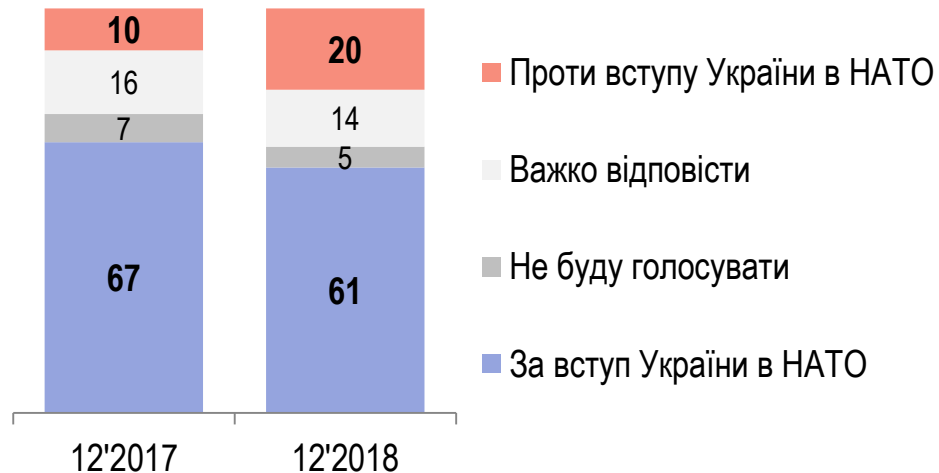
# **Зовнішньополітичні орієнтації**

## Якби сьогодні проводився референдум щодо вступу України в Європейський Союз, як би Ви проголосували?



Якби Україна могла стати членом тільки одного міжнародного союзу, це слід було б зробити з ЄС, Митним Союзом чи краще не вступати ні в який союз і зберігати рівновіддаленість від ЄС і Росії?

## Якби сьогодні проводився референдум щодо вступу України в НАТО, як би Ви проголосували?





## КОНТАКТИ

### **Соціологічна група «РЕЙТИНГ»**

01010, м. Київ, вул. Івана Мазепи, 3, оф.3

(+380 44) 254-3693

(+380 44) 254-3694

<http://ratinggroup.ua/>

[info@ratinggroup.ua](mailto:info@ratinggroup.ua)

