

СОЦІАЛЬНА ЗГУРТОВАНІСТЬ В УКРАЇНІ

 **Зпорс** ГРОМАДЯНСЬКА
МЕРЕЖА



01

згуртованість



Порядок речей у суспільстві, коли його члени хочуть і можуть взаємодіяти та співпрацювати на горизонтальному й вертикальному рівнях.



Люди відчують належність до спільноти, довіряють її членам і владі.

Реальна участь у суспільному житті.

■ кількісний етап

Оцінка соціальної згуртованості на національному рівні

2400

респондентів

2000

в Україні, крім окупованих територій

**400**

в ЄС

■ якісний етап

Специфічні виклики та бар'єри для вразливих груп:

Українці за кордоном

Внутрішньо переміщені

особи

Ветерани війни та їхні

родини

Люди з інвалідністю

Російськомовні

громадяни України

15 експертних інтерв'ю

15 фокус-груп

3 змішані фокус-групи (6–8 учасників у кожній)

досліджувані виміри суспільного життя

1 Економічний

Фінансове благополуччя респондентів, купівельна спроможність, доступ до ринку праці, освітні можливості тощо.

2 Соціальний

Довіра до співгромадян, почуття власної гідності та власної волі, почуття приналежності та солідарності.

3 Політичний

Здатність голосувати та бути обраним, участь у формуванні політики, ставлення до геополітичних пріоритетів, довіра до влади, навички, досвід та бажання брати участь у громадському житті.

4 Медійний

Довіра до медіа, рівень представництва в медіа, точність та неупередженість репрезентації в публічному просторі, доступ до публічного обговорення тощо.

**економічний
вимір**

- висока економічна вразливість
- фрагментована довіра до інших
- дуже низький рівень політичної участі
- низький рівень агентності в політичному житті
- низький рівень представництва у політиці та ЗМІ
- високий рівень самоцензури та страху непорозуміння

**медійний
вимір****політичний
вимір****соціальний
вимір**

- високий рівень солідарності й прихильності до України та української нації
- високий рівень взаємодопомоги
- високий рівень соціальної інтеграції
- високий інтерес до політики
- низька соціальна дистанція

05 економічний вимір

НИЗЬКА ФІНАНСОВА СТІЙКІСТЬ

Мають оплачувану роботу

В УКРАЇНІ

ЗА КОРДОНОМ

48,4%

55,7%

Не зможуть задовольнити свої основні потреби, якщо втратять дохід

29,3%

24,5%

Насилу зводять кінці з кінцями

52,6%

31,7%

ЗНАЧНІ МАТЕРІАЛЬНІ ТРУДНОЩІ

Можуть дозволити собі харчування з м'ясом, рибою або їх вегетаріанськими альтернативами через день

50,8%

81,8%

Пережили втрату доходу протягом цього року

19,4%

Завжди або більшу частину часу мають труднощі з оплатою рахунків наприкінці місяця

50,7%

31,9%

ВРАЗЛИВІ ГРУПИ ВІДЧУВАЮТЬ ЩЕ БІЛЬШІ ТРУДНОЩІ

Жінкам частіше, ніж чоловікам, важко зводити кінці з кінцями

59,8%

44%

Людей з інвалідністю мають роботу

25%

Не зможуть задовольнити своїх основних потреб, якщо втратять дохід

42,4%

Рівень безробіття вищий серед ВПО (мають оплачувану роботу)

40,9%

06 економічний вимір

АЛЕ ВІДНОСНА БІДНІСТЬ НИЗЬКА

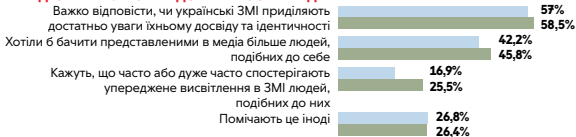
В УКРАЇНІ

ЗА КОРДОНОМ



07 медійний вимір

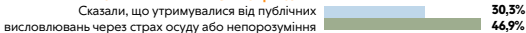
ВІДЧУТТЯ НИЗЬКОЇ ПРЕДСТАВЛЕНОСТІ В МЕДІА



РОЗРІЗНЕНА ДОВІРА ДО ЗМІ



ПОМІРНИЙ РІВЕНЬ САМОЦЕНЗУРИ



08 соціальний вимір

ПОМІРНО НИЗЬКА ДОВІРА ДО ІНШИХ

Вважають, що людям не можна довіряти і з ними слід бути дуже обережними

Вважають, що більшість людей піклуються лише про себе

В УКРАЇНІ

ЗА КОРДОНОМ

68,9%

76,2%

66,1%

74,5%

ВИСОКИЙ РІВЕНЬ СОЦІАЛЬНОЇ ЗАЛУЧЕНОСТІ

Середнє значення індексу соціальної інтеграції — 7,4 з 10

Відчувають, що їм довіряють

80,6%

77,1%

Відчувають, що можуть впливати на певні речі навколо себе

82%

86,1%

Відчувають, що можуть впливати на хід власного життя

76,1%

79,5%

Почуваються потрібними у своїй громаді
(для респондентів за кордоном — потрібними в Україні)

67,9%

46,1%

ВИСОКИЙ РІВЕНЬ СОЛІДАРНОСТІ

Вважають, що українці мають багато спільного

75%

70,9%

Дуже пишаться тим, що вони українці

66,1%

53,8%

Відповідно пишаться цим певною мірою

17,3%

24,1%

Відчувають прихильність до української нації

89,2%

82,4%

09 соціальний вимір

В УКРАЇНІ

ЗА КОРДОНОМ

ПОМІРНИЙ РІВЕНЬ ВІДНОСНОЇ ДЕПРИВАЦІЇ

Відчувають, що належать до групи, яка дискримінується в українському суспільстві

9%

19,3%

Вважають, що мали рівні можливості уникнути порушень своїх прав порівняно з іншими українцями (для респондентів за кордоном — коли вони жили в Україні)

66,1%

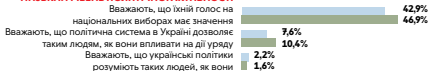
94,2%

10 політичний вимір

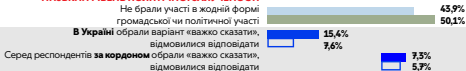
В УКРАЇНІ

ЗА КОРДОНОМ


НИЗЬКИЙ РІВЕНЬ ПОЛІТИЧНОЇ АКТИВНОСТІ



НИЗЬКИЙ РІВЕНЬ ПОЛІТИЧНОЇ ЗАЛУЧЕНОСТІ

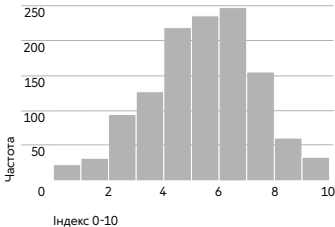


ВИСОКА ЗАЦІКАВЛЕНІСТЬ У ПОЛІТИЦІ

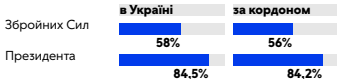


11 політичний вимір: довіра

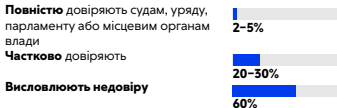
ІНДЕКС ДОВІРИ ВЕРТИКАЛЬНИЙ



НИЗЬКИЙ РІВЕНЬ ПОЛІТИЧНОЇ АКТИВНОСТІ НАЙВИЩИЙ РІВЕНЬ ДОВІРИ СПОСТЕРІГАЄТЬСЯ ДО:



ДОВІРА ДО ПОЛІТИЧНИХ ІНСТИТУЦІЙ КРИТИЧНО НИЗЬКА:



12

елементи української ідентичності

**СИМВОЛІЧНА
ІДЕНТИФІКАЦІЯ**почуватися
українцем

в Україні закордоном

52.8% **65%**поділяти спільні
цінності**37.7%** **42.4%****КУЛЬТУРНА
НАЛЕЖНІСТЬ**ділитися українською
культурою

в Україні закордоном

41.3% **51.2%**взаємодіяти з
українським
контентом**41.3%** **51.2%**знати українську
історію**49%** **59.6%****ГРОМАДЯНСЬКІ
ОБОВ'ЯЗКИ**підтримувати
Збройні Сили

в Україні закордоном

57.2% **55%**поважати політичні
інституції/ закони**40.9%** **46.2%**сплачувати податки **44.4%** **32.9%****ФОРМАЛЬНІ
КРИТЕРІЇ**народитися в
Україні

в Україні закордоном

23.5% **25.7%**громадянство
України**35.4%** **37.8%**українське
походження**22.8%** **29%**прожити в Україні
більшу частину
свого життя**32%** **24.6%**